



národní  
úložiště  
šedé  
literatury

## **Smíšený výzkum XX - 7/1948 září ÚVVM/CVVM**

Ústav pro výzkum veřejného mínění  
1948

Dostupný z <http://www.nusl.cz/ntk/nusl-71149>

Dílo je chráněno podle autorského zákona č. 121/2000 Sb.

Tento dokument byl stažen z Národního úložiště šedé literatury (NUŠL).

Datum stažení: 05.05.2024

Další dokumenty můžete najít prostřednictvím vyhledávacího rozhraní [nusl.cz](http://www.nusl.cz) .

**ČESKOSLOVENSKÝ ÚSTAV PRO VÝZKUM VEŘEJNÉHO MÍNĚNÍ**  
PRAHA II., NÁRODNÍ TŘÍDA č. 10/III. p.

Archiv  
Československého ústavu  
v Praze

Udělejte kroužek kolem čísla, které se vztahuje k odpovědi vyjadřující mínění dotázaného!

<p><b>1. Kouříte? Co — cigarety, doutníky, dýmku?</b></p> <p>Cigarety . . . . . 1 Doutníky . . . . . 2 Dýmku . . . . . 3 Nekouřím . . . . . 4</p>	<p><b>8. Modní odborníci se dohadují, zda mají ženy nosit krátké či dlouhé sukně. — Chceme od vás vědět, jakou délku byste doporučili na příklad pro svobodnou, asi 25letou ženu.</b></p> <p>Mírně nad kolena . . . 1 Výše kolen . . . . . 2 Mírně pod kolena . . . 3 Do půl lýtek a delší . . 4</p>
<p><b>2. Kolik asi prokouříte týdně?</b></p> <p>Do 49 Kčs . . . . . 1 Od 50 do 99 Kčs . . . 2 Od 100 do 149 Kčs . . 3 Od 150 do 199 Kčs . . 4 200 Kčs a více . . . 5 Nekouřím . . . . . 6</p>	<p><b>9. Snad jste se již sešel s člověkem, který měl ve zvyku »zaklepat na dřevo«, aby odvrátil nějakou nepříjemnou událost. Děláte to také?</b></p> <p>Ano . . . . . 1 Ne . . . . . 2 Nikdy jsem o tom ne- slyšel . . . . . 3</p> <p>Otázku položte těm, kteří »zaklepávají«.</p>
<p><b>3. Jste vcelku spokojen či nespokojen se současným stavem zásobování kuřivem?</b></p> <p>Spokojen . . . . . 1 Nespokojen . . . . . 2 Nestarám se o to . . . 3</p> <p>Jiná odpověď nebo poznámka . . . . . 4</p>	<p><b>10. Myslíte, že to skutečně pomáhá anebo to děláte více méně ze žerlu?</b></p> <p>Pomáhá to . . . . . 1 Ze žerlu . . . . . 2 Nikdy »nazaklepávám« . 3</p> <p>Jiná odpověď . . . . . 4</p>
<p><b>4. Zamyslíte-li se nad dnešními poměry v republice — co považujete za náš největší problém (nesnáž, těžkost)?</b></p>	<p><b>11. Zajímáte se o zprávy, jak plníme u nás výrobní plány nebo ne?</b></p> <p>Ano . . . . . 1 Ne . . . . . 2</p>
<p><b>5. Myslíte, že se vám osobně teď daří hůře, stejně nebo lépe než před válkou?</b></p> <p>Hůře . . . . . 1 Stejně . . . . . 2 Lépe . . . . . 3 Nevím . . . . . 4</p>	<p><b>12. Co myslíte — je lépe výrobu plánovat anebo ponechat každému podniku na vůli, co a kolik chce vyrábět?</b></p> <p>Plánovat . . . . . 1 Neplánovat . . . . . 2 Nevím . . . . . 3</p>
<p><b>6. Myslíte, že zásobování potravinami bude za rok horší, stejně nebo lepší, než je letos?</b></p> <p>Horší . . . . . 1 Stejně . . . . . 2 Lepší . . . . . 3 Nevím . . . . . 4</p>	<p><b>13. Jaký je Váš názor na dvouletku? Uvážíte-li všechny těžkosti jako neúrodu — myslíte, že můžeme být s jejím plněním spokojeni nebo ne?</b></p> <p>Ano . . . . . 1 Ne . . . . . 2 Nevím . . . . . 3</p>
<p><b>7. Vyskytují se názory, že vyvážíme do ciziny příliš mnoho zboží, takže je poškozen domácí spotřebitel. Myslíte, že je tomu tak nebo ne?</b></p> <p>Ano . . . . . 1 Ne . . . . . 2 Nevím . . . . . 3</p>	<p><b>14. Konečným cílem plánování je zvýšit blahobyt všeho obyvatelstva. Očekáváte, že se to stane během pětiletky nebo ne?</b></p> <p>Ano . . . . . 1 Ne . . . . . 2 Nevím . . . . . 3</p>
<p><b>16. Jaké máte školní vzdělání?</b></p> <p>Obecnou školu . . . . . 1 Měšťanskou neb nižší střední . 2 Dvouletou obchodní neb nižší průmyslovou a pod. . . . 3 Střední s maturitou (po příp. vysokou) . . . . . 4</p>	<p><b>15. Víte, jaký je dnes úřední poměr mezi hodnotou rublu a dolaru? Kolik byste dostal za ně v bance?</b></p> <p>Za rubl bych dostal . . . . . 1 Kčs . . . . . Za dolar bych dostal . . . . . 2 Kčs . . . . .</p>

<p><b>DOTÁZANÝ:</b></p> <p><b>17. Třída A</b> Dělníci . . . . . 1</p> <p><b>Třída B</b> { Úředníci . . . . . 2 Zřizenci . . . . . 3</p> <p><b>Třída C</b> { Zemědělci . . . . . 4 Ostatní samostatní . . . 5</p> <p>Přesný údaj o povolání dotázaného (neb živitele) . . . . .</p>	<p><b>18. Muž</b> . . . . . 1</p> <p><b>Žena</b> . . . . . 2</p> <p><b>19. Věk. skupina I. (18—29)</b> . . . 1</p> <p>„ „ II. (30—49) . . . 2</p> <p>„ „ III. (50— ) . . . 3</p>
--	--

**ZATEL:** Jméno, bydliště, politický okres: .....

*Zápis*

Dotazník Sm 20.

B 46

Archiv  
Československé  
armády  
v Praze

Kategorie k otázce č. 4.

Hospodářské problémy:

Zásobování textílem .....	1
Zásobování potravinami .....	2
Zásobování všeobecně .....	3
Smelina .....	4
Bydlení .....	5
Jiné hospodářské .....	6

Politické problémy:

Špatná pracovní morálka .....	7
Nedostatek svornosti, nedůvera .....	8
Rokli, nejasota, neurovnané poměry .....	9
Reakce .....	10
Nedostatek odborníků na vedoucích místech .....	11
Reakční a neuvědomělé odpovědi .....	12
Jiné politické .....	13
Jiné .....	14
Revin a bez odpovědi .....	15
Neurčité odpovědi .....	16

*jiné*

12  
13  
14  
15  
16

Poznámky:

ad 12. Za reakční a neuvědomělé odpovědi počítáme na příklad: "K ničemu to nevede poněvadž se moc poroučí", "nespokojenost z jednostranné vlády", "dřívejší páni vatočili do kom. strany a vládnou zase", "pronásledování lidí neschvalících s KSČ", "nesvoboda pro soukromé podnikání", "špatné vedení", "ne je, komunisti!", "přilíšené příklonění k jedné velmoci", "nesvoboda lidu, vláda za nic nestojí"


ad. 13. Sem se zařadí odpovědi jako "mezinárodní napjetí se obráží i v našich poměrech" atd.

ad. 14. Sem zařadíme odpovědi jako "moc práce", "neschopnost úředníků".

ad 16. Do této kategorie se zařadí odpovědi "těch těžkostí je mnoho", "vnitropolitická a mezinárodní situace republiky", "Úprava a vyjasnění politických poměrů" atd.

U kategorie 12 je nutno vypsát jednotlivé odpovědi na vlastní papír, a to tak, že součet těchto vypsaných odpovědí bude souhlasit se součtem celé kategorie.

Stejně je nutno vypsát odpovědi kategorie 6 a 13.



Hospodářské problémy:

Zásobování textilem .....	1
Zásobování potravinami .....	2
Zásobování všeobecně .....	3
Šmelina .....	4
Bydlení .....	5
Jiné hospodářské .....	6

Politické problémy:

Špatná pracovní morálka .....	7
Nedostatek svornosti, nedůvěra .....	8
Neklid, nejistota, neurovnané poměry .....	9
Reakce .....	10
Nedostatek odborníků na vedoucích místech .....	11
Reakční a neuvědomělé odpovědi .....	12
Jiné politické .....	13
Jiné .....	14
Nevíme a bez odpovědi .....	15
N neurčité odpovědi .....	16

Poznámky:

ad 12. Za reakční a neuvědomělé odpovědi počítáme na příklad:  
"K ničemu to nevede, poněvadž se moc poroučí", "nespokojenost z jednostranné vlády", "dřívější páni vstoupili do kom. strany a vládnou zase", "pronásledování lidí neschvalujících s KSČ", "nesvoboda pro soukromé podnikání", "špatné vedení", "no jo, komunisti!", "přílišné přiklonění k jedné velmoci", "nesvoboda lidu, vláda za nic nestojí"

ad. 13. Sem se zařadí odpovědi jako: "mezinárodní napjetí se obráží i v našich poměrech" atd.


ad. 14. Sem zařadíme odpovědi jako "moc práce", "neschopnost úředníků".

ad 16. Do této kategorie se zařadí odpovědi "těch těžkostí je mnoho", "vnitropolitická a mezinárodní situace republiky", "Úprava a vyjasnění politických poměrů" atd.

U kategorie 12 je nutno vypsát jednotlivé odpovědi na zvláštní papír, a to tak, že součet těchto vypsanych odpovědí bude souhlasit se součtem celé kategorie.

Stejně je nutno vypsát odpovědi kategorie 6 a 13.

1. reakční  
2. neuvědomělé  
3. neurčité odpovědi



Kategorie k otázce č.4.

Hospodářské problémy:

Zásobování textilem .....	1
Zásobování potravinami .....	2
Zásobování všeobecně .....	3
Šmelina .....	4
Bydlení .....	5
Jiné hospodářské .....	6

Politické problémy:

Špatná pracovní morálka .....	7
Nedostatek svornosti, nedůvera .....	8
Neklid, nejistota, neurovnané poměry .....	9
Reakce .....	10
Nedostatek odborníků na vedoucích místech .....	11
Reakční a neuvědomělé odpovědi .....	12
Jiné politické .....	13
Jiné .....	14
Nevím a bez odpovědi .....	15
Neurčité odpovědi .....	16

Poznámky:

ad 12. Za reakční a neuvědomělé odpovědi počítáme na příklad:  
" K ničemu to nevede poněvadž se moc poroučí", "nespokojenost z jednostranné vlády", "dřívější páni vatoupili do kom. strany a vládnou zase", "pronásledování lidí neschvalujících s KSČ, "nesvoboda pro soukromé podnikání", "špatné vedení", "no jo, komunisti!", "přílišné přiklonění k jedné velmoci", "nesvoboda lidu, vláda za nic nestojí"

ad 13. Sem se zařadí odpovědi jako: "mezinárodní napjetí se obráží i v našich poměrech" atd.

ad 14. Sem zařadíme odpovědi jako "moc práce", "neschopnost úředníků".

ad 15. Do této kategorie se zařadí odpovědi "těch těžkostí je mnoho", "vnitropolitická a mezinárodní situace republiky", "Úprava a vyjasnění politických poměrů" atd.

U kategorie 12 je nutno vypsát jednotlivé odpovědi na zvláštní papír, a to tak, že součet těchto vypsanych odpovědí bude souhlasit se součtem celé kategorie.

Stejně je nutno vypsát odpovědi kategorie 6 a 13.

*Důvěrné!*

1. Kouříte? Co — cigarety, Cigarety . . . . .	1
doufníky, dýmku! Doufníky . . . . .	2
Dýmku . . . . .	3
Nekouřím . . . . .	4

B 76

Archiv  
Osvětového ústavu  
v Praze

Základ	Úhrn	Z úhrnu připadá na odpovědi:						Poznámka
		č. 1	č. 2	č. 3	č. 4	č. 5	9	
Všichni	1156	442	20	64	637		4	
		38	2	5	55			
Muži	580	379	18	63	129		1	
		65	3	11	21			
Ženy	576	63	2	1	508		3	
		11	4	4	89			
18—29	252	85		2	163		2	
		34		1	65			
30—49	537	245	10	15	274		1	
		46	2	3	49			
50 —	367	112	10	47	200		1	
		30	3	13	54			
Dělníci	549	210	3	30	308		2	
		38	1	5	56			
Úředníci a zřízenci	246	110	10	12	118		1	
		44	4	4	48			
Zemědělci	194	53	3	17	122		1	
		27	1	9	63			
Ostatní samostatní	167	69	4	5	89			
		41	2	3	54			
A	598	240	9	31	321		3	
		40	1	5	54			
B	558	202	11	33	316		1	
		36	2	6	56			

*Důvěrné!*

2. Kolik asi prokouříte týdně!	Do 49 Kčs . . . . .	1
	Od 50 do 99 Kčs . . . . .	2
	Od 100 do 149 Kčs . . . . .	3
	Od 150 do 199 Kčs . . . . .	4
	200 Kčs a více . . . . .	5
	Nekouřím . . . . .	6

B 76

Archiv  
Osvětového ústavu  
v Praze

Základ	Úhrn	Z úhrnu případů na odpovědi:							Poznámka
		č. 1	č. 2	č. 3	č. 4	č. 5	6	9	
Všichni	1156	160	198	110	23	20	639	6	<u>571 základ</u>
		30 14	40 17	29 10	5 2	4 2	55		
Muži	580	124	183	101	22	20	129	1	
		21	32	18	4	3	22		
Ženy	576	36	15	9	1		510	5	
		6	3	2	4		89		
18—29	252	31	32	15	5	5	163	1	
		12	13	6	2	2	65		
30—49	537	63	113	59	14	11	274	3	
		12	21	11	3	2	51		
50 —	367	66	53	36	4	4	202	2	
		18	15	10	1	1	55		
Dělníci	549	74	90	52	9	11	311	2	
		14	16	9	2	2	57		
Úředníci a zřízenci	246	43	54	21	5	3	119	1	
		17	22	9	2	1	49		
Zemědělci	194	24	26	15	5	1	120	3	
		13	13	8	3	4	63		
Ostatní samostatní	167	19	28	22	4	5	89		
		11	17	13	2	3	54		
OT. 1, odd. 1	442	118	172	104	22	20	5	1	
		27	39	23	5	5	1		
— " — 2	20	7	7	4	2				
		35	35	20	10				
— " — 3	64	36	24	4					
		56	38	6					
— " — 4	637		1				634	2	
							100		

Archiv  
Osvětového ústavu  
v Praze

160 . 40      6400

198 . 75      14850

110 . 125      13750

23 . 175      4025

20 . 250      5000

---

511      43.025

---

brutto 2,843.000

pro množství utraty ~~na~~ tj. celkem 89 Kčs  
(pro množství 40, 75, 125, 175, 250 Kčs)

Teď počítám 12,4 miliard

Porovnat tak, třeba i s tím, že rok 1998  
11,1 miliard (Stat. pro města 1998  
str. 109)



Čs. ústav pro výzkum veřejného mínění v Praze.

Dotazník: Sm 21

Doba šetření: duben 1949.

Odpovědní vedoucí výzkumu: A. Bálek, dr. Č. Adamec, dr. B. Pospíšil.

Metoda: reprezentativní výzkum kvotním výběrem.

Struktura výběru:

Muži	594	Ženy	587	Dělníků:	485
Věk. skupina	18-29:	314		Úředníků a zřízenců :	338
"	30-49:	541		Zemědělců:	244
"	50- :	326		Ost. samost. výděl. činných:	114

Stratifikace podle bydliště a území: bylo přihlédnuto k těmto velikostním kategoriím obcí:

	- 1000 obyv.
1000	- 2000 "
2000	- 10000 "
10000	- a výše

Velikost výběru: 1181

Základní soubor: čl. občané bydlící v českých zemích starší 18 let.

Interview: anonymní; otevřený; v bytě, na ulici nebo v pracovišti.

Formulace otázek: dr. J. Charvát

Příprava pro strojové zpracování: B. Sládková, M. Pavelková.

Otevřené otázky: B. Sládková, M. Pavelková.

Strojové zpracování: Státní úřad statistický.

Výpočet procent: J. Podzimek.

Počet tazatelů: 120

*Důvěrné!*

3. Jste vcelku spokojen či ne- Spokojen . . . . . 1  
 spokojen se současným stá- Nespokojen . . . . . 2  
 vem zásobování kuřivem! Nestarám se o to . . . 3  
 Jiná odpověď nebo poznámka.....  
 ..... 4

B 76

Archiv  
 Osvětového ústavu  
 v Praze

Základ	Úhrn	Z úhrnu připadá na odpovědi:						Poznámka
		č. 1	č. 2	č. 3	č. 4	č. 5	9	
Všichni	1156	353	110	642	42		9	
		31	10	55	4			
Muži	580	305	98	141	33		3	
		53	17	24	6			
Ženy	576	48	12	501	9		6	
		8	2	88	2			
18—29	252	65	19	163	4		1	
		26	7	65	2			
30—49	537	182	49	281	21		4	
		34	9	53	4			
50 —	367	106	42	198	17		4	
		29	11	55	5			
Dělníci	549	173	41	307	24		4	
		32	8	56	4			
Úředníci a zřízení	246	75	38	124	7		2	
		31	15	59	3			
Zemědělci	194	44	15	124	9		2	
		23	8	64	5			
Ostatní samostatní	167	61	16	87	2		1	
		37	10	52	1			
OT. 1, odh. 1	442	306	83	27	25		1	
		69	19	6	6			
— " — 2	20	13	6		1			
		65	30		5			
— " — 3	64	30	25	2	7			
		47	39	3	11			
— " — 4	637	10	1	612	9		5	
		2	4	97	1			

4. Zamyslíte-li se nad dnešními poměry v republice — co považujete za náš největší problém (nesnáž, těžkost)?

B 46

Archiv  
Osvětového ústavu  
v Praze

4

Základ	Úhrn	Z úhrnu připadá na odpovědi:						Poznámka
		č. 1	č. 2	č. 3	č. 4	č. 5	9	
Všichni	1156	130	948	30			48	
		11	82	3			4	
Muži	580	88	454	15			23	
		15	78	3			4	
Ženy	576	42	494	15			25	
		7	86	3			4	
18—29	252	28	211	5			8	
		11	84	2			3	
30—49	537	60	437	16			24	
		11	82	3			4	
50 —	367	42	300	9			16	
		11	82	2			5	
Dělníci	549	42	461	19			27	
		8	84	3			5	
Úředníci a zřízení	246	39	190	6			11	
		16	77	2			5	
Zemědělci	194	20	163	4			7	
		10	84	2			4	
Ostatní samostatní	167	29	134	1			3	
		17	80	1			2	
OT. 16, odp. 1	422	35	355	14			18	
		8	84	3			5	
— 11 — 2	503	54	420	13			16	
		11	83	3			3	
— 11 — 3	102	16	79				7	
		16	77				7	
— 4 — 4	109	24	76	2			7	
		22	70	2			6	



5. Myslíte, že se vám osobně lépe . . . . . 1  
 teď daří lépe, stejně nebo Stejně . . . . . 2  
 hůře než před válkou? Hůře . . . . . 3  
 Nevím . . . . . 4

Archiv  
 Osvětového ústavu  
 v Praze

Základ	Úhrn	Z úhrnu připadá na odpovědi:					Poznámka
		č. 1	č. 2	č. 3	č. 4	č. 5	
Všichni A	598	196	136	232	31		3
		33	23	39	5		
Muži A	300	107	64	116	11		2
		36	21	39	4		
Ženy A	298	89	72	116	20		1
		30	24	39	7		
18—29 A	121	38	27	37	18		1
		32	22	31	15		
30—49 A	274	94	54	118	7		1
		34	20	43	3		
50 — A	203	64	55	77	6		1
		32	27	38	3		
Dělníci A	287	128	69	72	17		1
		45	24	25	6		
Úředníci a zřízenci A	129	28	22	73	6		
		22	17	56	5		
Zemědělci A	97	22	24	47	3		1
		23	25	49	3		
Ostatní samostatní A	85	18	21	40	5		1
		21	25	48	6		
OT. 4, odd. 1	66	4	10	51	1		
		6	15	78	1		
- 4 - 2	487	171	120	163	30		3
		35	25	34	6		
- 4 - 3	18	13	2	3			
		72	11	17			

5


Jan Urbanec A

*Důvěrné!*

**B.**

5. Myslíte, že se vám osobně	Hůře . . . . .	1
ted' daří hůře, stejně nebo	Stejně . . . . .	2
lépe než před válkou!	Lépe . . . . .	3
	Nevím . . . . .	4

39 39  
265 23  
265 33  
8 5




**5**

*Im order by B*

Základ	Úhrn	Z úhrnu připadá na odpovědi:						Poznámka
		č. 1	č. 2	č. 3	č. 4	č. 5	9	
Všichni <b>B</b>	558	217	146	146	42		7	
		39	265	265	8			
Muži <b>B</b>	280	117	64	84	13		2	
		42	23	30	5			
Ženy <b>B</b>	278	100	82	62	29		5	
		37	30	23	10			
18—29 <b>B</b>	131	39	37	30	24		1	
		30	29	23	18			
30—49 <b>B</b>	263	107	63	79	10		4	
		41	24	31	4			
50 — <b>B</b>	164	71	46	37	8		2	
		44	28	23	5			
Dělníci <b>B</b>	262	87	69	89	16		1	
		33	27	34	6			
Úředníci a zřízenci <b>B</b>	117	44	28	28	15		2	
		39	24	24	13			
Zemědělci <b>B</b>	97	49	26	14	6		2	
		52	27	15	6			
Ostatní samostatní <b>B</b>	82	37	23	15	5		2	
		46	29	19	6			
OT. 4, odp. 1	64	46	8	8	1		1	
— " — 2	461	73	13	13	1		6	
— " — 3	12	35	30	27	8			
		12	1	7	4			
			8	58	34			

A + B

B 76



Základ	Úhrn	Z úhrnu případů na odpovědi:					Poznámka
		č. 1	č. 2	č. 3	č. 4	č. 5	
Všichni	1156	132	228	544	244	8	Základ 919: 1 2 3 15% 25% 60%
Muži	520	71	106	284	119	2	
Ženy	546	61	122	260	125	6	
18—29	252	31	44	114	57	3	
30—49	537	64	119	253	97	4	
50 —	364	34	62	137	91	1	
Dělníci	549	45	104	296	96	3	
Úředníci a zřizenci	246	25	45	125	44	4	
Zemědělci	194	33	46	52	63	1	
Ostatní samostatní	167	24	30	71	39	—	
M. 10, volp. 1	118	16	18	43	23	—	
— " — 2	249	12	20	52	24	—	
— " — 3	138	15	14	48	20	—	
— " — 4	109	23	56	112	54	4	
M. 4, volp. 1	130	10	23	45	22	—	
		12	30	63	28	—	
		12	22	46	20	—	
		12	22	52	22	1	
		11	20	49	20	—	
		22	44	28	31	—	
		21	34	21	24	—	

A

Z úhrnu

6. Myslíte, že zásobování potraviny bude za rok lepší, stejné nebo horší, než je letos!	Lepší . . . . .	1
	Stejně . . . . .	2
	Horší . . . . .	3
	Nevím . . . . .	4

Archiv  
Osvětového ústavu  
v Praze

6.

Základ	Úhrn	Z úhrnu připadá na odpovědi:						Poznámka
		č. 1	č. 2	č. 3	č. 4	č. 5	9	
Všichni A	598	296	104	67	126		5	
		50	18	11	21			
Muži A	300	161	46	39	54			
		54	15	13	18			
Ženy A	298	135	58	28	72		5	
		46	20	9	25			
18—29 A	121	55	26	12	25		3	
		47	22	10	21			
30—49 A	274	131	52	33	56		2	
		48	19	12	21			
50 — A	203	110	26	22	45			
		54	13	11	22			
Dělníci A	287	165	49	22	50		1	
		58	17	8	17			
Úředníci a zřízení A	129	59	21	19	27		3	
		47	17	15	21			
Zemědělci A	97	31	23	11	31		1	
		32	24	12	32			
Ostatní samostatní A	85	41	11	15	18			
		48	13	18	21			
OT. 10, odp. 1	62	32	9	7	14			
		52	15	11	22			
- " - 2	135	69	26	11	27		2	
		52	20	8	20			
- " - 3	73	35	13	7	18			
		48	18	10	24			
- " - 4	59	26	14	8	10		1	
		45	24	14	17			
OT. 4, odp. 1	66	16	20	17	13			
		24	30	26	20			
- " - 2	487	255	75	48	104		5	
		53	16	10	21			
- " - 3	18	15	1	1	1			
		82	6	6	6			

Jm dolezny A



B

Důvěrné!

6. Myslíte, že zásobování potravina-  
 mi bude za rok horší, stejné nebo lepší, než  
 je letos?      Horší . . . . . 1  
    Stajné . . . . . 2  
    Lepší . . . . . 3  
    Nevím . . . . . 4

Archiv  
 Osvětového ústavu  
 v Praze

6

Základ	Úhrn	Z úhrnu připadá na odpovědi:						Poznámka
		č. 1	č. 2	č. 3	č. 4	č. 5	9	
Všichni B	558	65	124	248	118		3	
		12	22	45	21			
Muži B	280	32	60	123	63		2	
		11	22	44	23			
Ženy B	278	33	64	125	55		1	
		12	23	45	20			
18—29 B	131	19	21	59	32			
		15	16	45	24			
30—49 B	263	31	67	122	41		2	
		12	26	47	15			
50 — B	164	15	36	67	45		1	
		9	22	41	28			
Dělníci B	262	25	58	131	46		2	
		10	22	50	18			
Úředníci a zřízenci B	117	6	24	66	20		1	
		5	21	57	17			
Zemědělci B	97	22	23	21	31			
		23	24	21	32			
Ostatní samostatní B	82	12	19	30	21			
		15	23	37	25			
OT. 10, odd. 1	56	10	11	25	10			
		18	20	44	18			
— " — 2	114	12	30	43	27		2	
		11	27	38	24			
— " — 3	65	10	17	28	10			
		15	27	43	15			
— " — 4	50	4	8	26	12			
		8	16	52	24			
OT. 4, odd. 1	64	10	24	12	18			
		16	33	19	28			
— " — 2	461	51	95	220	92		3	
		11	21	48	20			
— " — 3	12		1	9	2			
			8	75	17			

pro obecní úřad B



Důvěrné!

8. Modní odborníci se dohadují, zda mají ženy nosit krátké či dlouhé sukně. — Chceme od vás vědět, jakou délku byste doporučili na příklad pro svobodnou, asi 25letou ženu.

Mírně nad kolena . . .	1
Výše kolen . . . . .	2
Mírně pod kolena . . .	3
Do půl lýtek a delší . .	4

B 76

Archiv  
 Osvětového ústavu  
 v Praze

Základ	Úhrn	Z úhrnu připadá na odpovědi:						Poznámka
		č. 1	č. 2	č. 3	č. 4	č. 5	9	
Všichni	1156	71	169	727	150		39	
		6	15	63	13		3	
Muži	580	47	104	336	58		35	
		8	18	58	10		6	
Ženy	576	24	65	391	92		4	
		4	11	68	16		1	
18—29	252	26	57	139	29		1	
		10	23	55	12		4	
30—49	537	35	76	366	42		18	
		7	14	68	8		3	
50 —	367	10	36	222	79		20	
		3	10	60	22		5	
Dělníci	549	39	79	341	71		19	
		7	14	62	13		4	
Úředníci a zřízení	246	14	47	154	23		8	
		6	19	63	9		3	
Zemědělci	194	10	26	119	32		7	
		5	13	61	17		4	
Ostatní samostatní	167	8	17	113	24		5	
		5	10	68	14		3	
OT. 4, odp. 1	130	8	19	77	22		4	
		6	15	59	17		3	
— 11 — 2	948	53	144	597	120		34	
		6	15	63	13		3	
— 11 — 3	30	4	4	21	1			
		13	13	71	3			
OT. 16, odp. 1	422	24	47	265	66		20	
		6	11	63	16		4	
— 11 — 2	503	37	88	311	53		14	
		7	17	62	11		3	
— 11 — 3	102	7	11	72	10		2	
		7	11	70	10		2	
— 11 — 4	109	3	21	65	19		1	
		3	19	60	17		1	

*200 v. 1911*

9. Snad jste se již sešel s člověkem, který měl ve zvyku »zaklepat na dřevo«, aby odvrátil nějakou nepříjemnou událost. Děláte to také? Ano . . . . . 1  
 Ne . . . . . 2  
 Nikdy jsem o tom ne- slyšel . . . . . 3

B 76

Archiv  
 Osvětového ústavu  
 v Praze

Základ	Úhrn	Z úhrnu připadá na odpovědi:						Poznámka
		č. 1	č. 2	č. 3	<del>č. 4</del>	<del>č. 5</del>	9	
Všichni	1156	505	588	60			3	
		44	51	5				
Muži	580	202	353	22			3	
		35	61	4				
Ženy	576	303	235	38				
		53	41	6				
18—29	252	112	127	12				1
		45	50	5				
30—49	537	234	274	28				1
		44	51	5				
50 —	367	159	187	20				1
		44	51	5				
Dělníci	549	240	274	34				1
		44	50	6				
Úředníci a zřízenci	246	107	128	11				
		44	52	4				
Zemědělci	194	80	104	10				
		41	54	5				
Ostatní samostatní	167	78	82	5				2
		47	50	3				
<i>DT. 16, och. 1</i>	422	172	219	30				1
		41	52	7				
<i>—4— 2</i>	503	229	249	23				2
		46	50	4				
<i>—11— 3</i>	102	44	54	4				
		43	53	4				
<i>—11— 4</i>	109	50	57	2				
		46	52	2				

Otázku položte těm, kteří »zaklepávají«.

10. Myslíte, že to skutečně pomáhá anebo to děláte více méně ze žertu!	Pomáhá to Ze žertu Nikdy »nezaklepávám«	1 2 3
Jiná odpověď		4

B 76

Archiv  
Osvětového ústavu  
v Praze

Základ	Úhrn	Z úhrnu připadá na odpovědi:						Poznámka
		č. 1	č. 2	č. 3	č. 4	č. 5	9	
Všichni	1156	118	249	138	109		542	
		10	22	12	9		47	
Muži	580	32	111	82	40		315	
		6	19	14	7		54	
Ženy	576	86	138	56	69		227	
		15	24	10	12		39	
18—29	252	22	65	35	18		112	
		9	26	14	7		44	
30—49	537	47	123	63	49		255	
		9	23	12	9		47	
50 —	367	49	61	40	42		175	
		13	17	11	11		48	
Dělníci	549	58	112	64	55		260	
		11	20	12	10		47	
Úředníci a zřízenci	246	14	62	34	27		109	
		6	25	14	11		44	
Zemědělci	194	25	35	20	16		98	
		13	18	10	8		51	
Ostatní samostatní	167	21	40	20	11		75	
		13	24	12	7		44	
OT. 16, odk. 1	422	60	59	46	45		212	
		14	14	11	11		50	
— " — 2	503	45	122	56	48		232	
		9	24	11	10		46	
— " — 3	102	9	25	12	8		48	
		9	24	12	8		47	
— " — 4	109	2	37	24	7		39	
		2	34	22	6		36	
OT. 4, odk. 1	130	5	35	27	13		50	
		4	27	21	10		38	
— " — 2	948	104	195	108	92		449	
		11	21	11	10		47	
— " — 3	30	4	8	2			16	
		13	27	7			53	

*du...!*

11. Zajímáte se o zprávy, jak plníme u nás výrobní plány nebo ne? Ano . . . . . 1  
Ne . . . . . 2

B 76

Archiv  
Osvětového ústavu  
v Praze

ai

Základ	Úhrn	Z úhrnu připadá na odpovědi:						Poznámka
		č. 1	č. 2	č. 3	č. 4	č. 5	9	
Všichni	1156	682	465				9	
		59	41					
Muži	580	425	150				5	
		71	26					
Ženy	576	257	315				4	
		45	55					
18—29	252	146	103				3	
		59	41					
30—49	537	349	184				4	
		65	35					
50 —	367	187	178				2	
		51	49					
Dělníci	549	308	238				3	
		56	44					
Úředníci a zřízenci	246	179	67					
		43	27					
Zemědělci	194	92	98				4	
		48	52					
Ostatní samostatní	167	103	62				2	
		62	38					
A	598	347	246				5	
		58	42					
B	558	335	219				4	
		60	40					
OT. 16, odp. 1	422	199	218				5	
		48	52					
— 11 — 2	503	313	187				3	
		63	37					
— 11 — 3	102	68	33				1	
		67	33					
— 11 — 4	109	87	22					
		80	20					
OT. 4, odp. 1	130	85	44				1	
		66	34					
— 11 — 6	948	552	389				7	
		59	41					
— 0 — 3	30	20	10					
		67	33					

*Xu v čem!*

12. Co myslíte — je lépe výrobu plánovat anebo ponechat každému podniku na vůli, co a kolik chce vyrábět!

Plánovat . . . . . 1  
 Neplánovat . . . . . 2  
 Nevím . . . . . 3

B 76

Archiv  
 Osvětového ústavu  
 v Praze

12

Základ	Úhrn	Z úhrnu připadá na odpovědi:						Poznámka
		č. 1	č. 2	č. 3	č. 4	č. 5	9	
Všichni	1156	585	255	298			18	
		51	22	26			1	
Muži	580	367	133	71			9	
		63	23	12			2	
Ženy	576	218	122	227			9	
		38	21	39			2	
18—29	252	137	50	62			3	
		54	20	25			1	
30—49	537	291	123	113			10	
		54	23	21			2	
50 —	367	157	82	123			5	
		43	22	34			1	
Dělníci	549	282	98	163			6	
		51	18	30			1	
Úředníci a zřizenci	246	160	43	36			7	
		65	17	15			3	
Zemědělci	194	61	68	62			3	
		31	35	32			2	
Ostatní samostatní	167	82	46	37			2	
		49	28	22			1	
A	598	305	121	162			10	6:3 =
		51	20	27			2	2
B	558	280	134	136			8	
		50	24	25			1	
OT. 16, odp. 1	422	171	93	153			5	
		41	22	36			1	
— " — 2	503	271	111	115			6	
		54	22	23			1	
— " — 3	102	49	32	17			4	
		48	31	17			1	
— " — 4	109	80	18	8			3	
		44	16	7			3	
OT. 4, odp. 1	130	55	57	16			2	
		42	44	12			2	
— " — 2	948	490	183	259			16	
		52	19	27			2	
— " — 3	30	24	1	5				
		20	3	17				

*Kůvěra!*

13. Jaký je Váš názor na dvou-  
letku? Uvážíte-li všechny  
těžkosti jako neúrodu — Ano . . . . . 1  
myslíte, že můžeme být Ne . . . . . 2  
s jejím plněním spokojeni Nevím . . . . . 3  
nebo ne!

B 76

Archiv  
Osvětového ústavu  
v Praze

13

Základ	Úhrn	Z úhrnu připadá na odpovědi:						Poznámka
		č. 1	č. 2	č. 3	č. 4	č. 5	9	
Všichni	1156	435	394	310			17	
		38	34	27			1	
Muži	580	260	212	98			10	
		45	36	17			2	
Ženy	576	175	182	212			7	
		30	32	37			1	
18—29	252	98	96	54			4	
		39	38	21			2	
30—49	537	203	182	143			9	
		38	34	26			2	
50 —	367	134	116	113			4	
		36	32	31			1	
Dělníci	549	244	157	141			7	
		44	29	26			1	
Úředníci a zřízenci	246	101	85	57			3	
		41	35	23			1	
Zemědělci	194	38	80	72			4	
		20	41	37			2	
Ostatní samostatní	167	52	72	40			3	
		31	43	24			2	
A	598	226	200	161			11	2:3 =
		38	33	27			2	0,67
B	558	209	194	149			6	
		37	35	27			1	
OT. 16, odp. 1	422	149	120	148			5	
		35	29	35			1	
— " — 2	503	204	172	120			7	
		41	34	24			1	
— " — 3	102	34	43	22			3	
		33	42	22			3	
— " — 4	109	39	54	14			2	
		36	49	13			2	
OT. 4 odp. 1	130	18	86	21			5	
		14	66	16			4	
— " — 2	948	380	291	265			12	
		40	31	28			1	
— " — 3	30	25	1	4				
		83	3	14				



14. Konečným cílem plánování je zvýšit blahobyt všeho obyvatelstva. Očekáváte, že se to stane během pětilletky nebo ne!

Ano . . . . . 1  
 Ne . . . . . 2  
 Nevím . . . . . 3

Archiv  
 Osvětového ústavu  
 v Praze

B. 76

14

Základ	Úhrn	Z úhrnu připadá na odpovědi:						Poznámka
		č. 1	č. 2	č. 3	č. 4	č. 5	9	
Všichni	1156	608	215	306			27	
		53	19	26			2	
Muži	580	315	120	134			11	
		54	21	23			2	
Ženy	576	293	95	172			16	
		51	16	30			3	
18—29	252	136	51	59			6	
		54	20	23			3	
30—49	537	290	95	140			12	
		54	18	26			2	
50 —	367	182	69	107			9	
		50	19	29			2	
Dělníci	549	327	79	135			8	
		60	14	25			1	
Úředníci a zřízcenci	246	135	46	59			6	
		55	19	24			2	
Zemědělci	194	66	45	71			12	
		34	23	37			6	
Ostatní samostatní	167	80	45	41			1	
		48	27	24			1	
A	598	320	106	161			11	4:3=
		53	18	27			2	1:33
B	558	288	109	145			16	
		52	20	26			2	
OT. 16, odp. 1.	422	226	65	118			13	
		54	15	28			3	
— " — 2	503	279	93	122			9	
		55	19	24			2	
— " — 3	102	48	22	30			2	
		47	22	29			2	
— " — 4	109	45	34	27			3	
		41	31	25			3	
OT. 4, odp. 1	130	25	63	41			1	
		19	48	32			1	
— " — 2	948	534	147	241			26	
		56	16	25			3	
— " — 3	30	30						
		100						

1	2	3	4	5	6	7	8	9	10	11	12	13	14		

157	135	138	6	15	79	10	33	17	21	5	115	47	39
728	97	118	6	3	82	10	33	12	17	15	86	57	23
285	232	256	12	18	161	20	66	29	38	20	201	98	62
30	25	24		9	17	21	7	3	4	2	21	10	6
17	3	22	146	5	45	6	3	11	5	7	7	2	4

a) 21.000 948  
b) -11- 1158

Archiv  
 Opatovického ústavu  
 v Praze

1	2	3	4	5	6	7	8	9	10	11	12	13	14
HHH	HHH	HHH	HHH	HHH	HHH	HHH	HHH	HHH	HHH	HHH	HHH	HHH	HHH
HHH	HHH	HHH	HHH	HHH	HHH	HHH	HHH	HHH	HHH	HHH	HHH	HHH	HHH
HHH	HHH	HHH	HHH	HHH	HHH	HHH	HHH	HHH	HHH	HHH	HHH	HHH	HHH
HHH	HHH	HHH	HHH	HHH	HHH	HHH	HHH	HHH	HHH	HHH	HHH	HHH	HHH
HHH	HHH	HHH	HHH	HHH	HHH	HHH	HHH	HHH	HHH	HHH	HHH	HHH	HHH
HHH	HHH	HHH	HHH	HHH	HHH	HHH	HHH	HHH	HHH	HHH	HHH	HHH	HHH
HHH	HHH	HHH	HHH	HHH	HHH	HHH	HHH	HHH	HHH	HHH	HHH	HHH	HHH
HHH	HHH	HHH	HHH	HHH	HHH	HHH	HHH	HHH	HHH	HHH	HHH	HHH	HHH
HHH	HHH	HHH	HHH	HHH	HHH	HHH	HHH	HHH	HHH	HHH	HHH	HHH	HHH
HHH	HHH	HHH	HHH	HHH	HHH	HHH	HHH	HHH	HHH	HHH	HHH	HHH	HHH
HHH	HHH	HHH	HHH	HHH	HHH	HHH	HHH	HHH	HHH	HHH	HHH	HHH	HHH
HHH	HHH	HHH	HHH	HHH	HHH	HHH	HHH	HHH	HHH	HHH	HHH	HHH	HHH
HHH	HHH	HHH	HHH	HHH	HHH	HHH	HHH	HHH	HHH	HHH	HHH	HHH	HHH
HHH	HHH	HHH	HHH	HHH	HHH	HHH	HHH	HHH	HHH	HHH	HHH	HHH	HHH
HHH	HHH	HHH	HHH	HHH	HHH	HHH	HHH	HHH	HHH	HHH	HHH	HHH	HHH
HHH	HHH	HHH	HHH	HHH	HHH	HHH	HHH	HHH	HHH	HHH	HHH	HHH	HHH
HHH	HHH	HHH	HHH	HHH	HHH	HHH	HHH	HHH	HHH	HHH	HHH	HHH	HHH
HHH	HHH	HHH	HHH	HHH	HHH	HHH	HHH	HHH	HHH	HHH	HHH	HHH	HHH
HHH	HHH	HHH	HHH	HHH	HHH	HHH	HHH	HHH	HHH	HHH	HHH	HHH	HHH
HHH	HHH	HHH	HHH	HHH	HHH	HHH	HHH	HHH	HHH	HHH	HHH	HHH	HHH
HHH	HHH	HHH	HHH	HHH	HHH	HHH	HHH	HHH	HHH	HHH	HHH	HHH	HHH
HHH	HHH	HHH	HHH	HHH	HHH	HHH	HHH	HHH	HHH	HHH	HHH	HHH	HHH
HHH	HHH	HHH	HHH	HHH	HHH	HHH	HHH	HHH	HHH	HHH	HHH	HHH	HHH
HHH	HHH	HHH	HHH	HHH	HHH	HHH	HHH	HHH	HHH	HHH	HHH	HHH	HHH

6 3

10 12

14 15

123

33

51

Archiv  
Gustavův nápis  
v Praze

86

82

97

118

128

B 76