



národní  
úložiště  
šedé  
literatury

## **Základní statistické údaje o kultuře v České republice 2022**

Lindnerová, Vladimíra; Razáková, Jana; Národní informační a poradenské středisko pro kulturu -Centrum informací a statistik kultury  
2023

Dostupný z <http://www.nusl.cz/ntk/nusl-539220>

Dílo je chráněno podle autorského zákona č. 121/2000 Sb.

Tento dokument byl stažen z Národního úložiště šedé literatury (NUŠL).

Datum stažení: 14.04.2024

Další dokumenty můžete najít prostřednictvím vyhledávacího rozhraní [nusl.cz](http://nusl.cz) .

# ZÁKLADNÍ STATISTICKÉ ÚDAJE O KULTUŘE V ČESKÉ REPUBLICE 2022

## III. DÍL KNIHOVNY A VYDAVATELSKÁ ČINNOST



# **ZÁKLADNÍ STATISTICKÉ ÚDAJE O KULTUŘE V ČESKÉ REPUBLICE 2022**

**III. DÍL · KNIHOVNY A VYDAVATELSKÁ ČINNOST**

# OBSAH

<b>ÚVOD</b> .....	<b>5</b>
<b>KNIHOVNY</b> .....	<b>7</b>
VYBRANÉ UKAZATELE .....	8
PODLE KRAJŮ .....	17
PODLE VÝKONNOSTNÍCH UKAZATELŮ .....	20
ODBORNÉ KNIHOVNY .....	25
<b>NEPERIODICKÉ PUBLIKACE</b> .....	<b>29</b>
VYBRANÉ UKAZATELE .....	33
POŘADÍ POČTU TITULŮ .....	33
<b>PERIODICKÝ TISK</b> .....	<b>38</b>
VYBRANÉ UKAZATELE .....	39
POŘADÍ POČTU TITULŮ .....	46
<b>VYDAVATELÉ</b> .....	<b>48</b>
VYBRANÉ UKAZATELE .....	49
PODLE ZŘIZOVATELE .....	52
PODLE KRAJŮ .....	54
ÚDAJE Z OSTATNÍCH STATISTICKÝCH VÝKAZŮ .....	58
PODLE VYDANÝCH TITULŮ .....	60

**Pozn.:**

- subjekt nesouhlasí s uvedením údajů, údaj není k dispozici
- jev se nevyskytoval
- x vyplnění údaje není logicky možné

## ÚVOD

Národní informační a poradenské středisko pro kulturu (NIPOS) z pověření Ministerstva kultury České republiky (MK) zabezpečuje státní statistickou službu za oblast kultury na základě zákona č. 89/1995 Sb., o státní statistické službě, ve znění pozdějších předpisů.

Předmětem statistiky kultury je zjišťování údajů o činnosti kulturních zařízení zřizovaných MK, dalšími orgány státní správy, kraji, obcemi, NNO, (zejména spolky, zapsanými ústavy, obecně prospěšnými společnostmi, církvemi), podnikatelskými subjekty aj. Jsou šetřeny následující obory: divadla, galerie, muzea a památníky, hudební tělesa, veřejné knihovny, památkové objekty zpřístupněné za vstupné, kulturní domy, výstavní činnost v oblasti profesionálního výtvarného umění a architektury, vydavatelská činnost (neperiodické publikace a periodický tisk) a festivaly pořádané v ČR.

Druhý díl, který Vám předkládáme, nese název **Knihovny a vydavatelská činnost** a obsahuje vybrané statistické údaje o veřejných knihovnách, o počtu vydaných neperiodických publikací a periodickém tisku, včetně údajů o vydavatelích.

Statistické výkazy jsou rozesílány na jednotlivé zpravodajské jednotky (ZJ), které mají na základě zákona o státní statistické službě zpravodajskou povinnost. Každoročně je seznam oslovovaných ZJ aktualizován tak, aby byl v souladu s aktuálními změnami v oblasti kultury.

V předkládané publikaci jsou zveřejněna pořízená data ze statistického zjišťování za rok 2022. Pro srovnání se uvádějí údaje za posledních pět let. Vzhledem k měnícímu se počtu ZJ, nemohou tyto údaje vypovídat o reálném nárůstu či poklesu vykazovaných ukazatelů. Dopočtené údaje za rok 2022 za jednotlivé oblasti budou zveřejněny v Satelitním účtu kultury, který vychází v květnu roku 2024.

Na začátku jednotlivých kapitol je vždy uveden stručný komentář vysvětlující metodologická, organizační a oborová specifika sběru statistických dat v příslušné oblasti. Pro přehled o vývoji v jednotlivých kulturních oblastech jsou přiloženy tabulky s vybranými ukazateli za období 2002–2022. Následují tabulky s údaji ze statistických výkazů poskytující přehled o činnosti kulturních zařízení podle typu zřizovatele. Nejprve jsou uvedena zařízení zřizovaná orgány státní správy, kraji, obcemi a městy, dále pak zařízení zřizovaná spolky, církvemi aj. a na konci kapitoly zařízení zřizovaná podnikatelskými subjekty. Dále jsou zařazeny tabulky zahrnující údaje podle regionů ČR a také pořadí jednotlivých ZJ podle návštěvnosti či jiných výkonnostních ukazatelů.

Výsledky z rezortního statistického šetření jsou určeny pro MK a další orgány státní správy, Český statistický úřad, UNESCO a Eurostat. Dále jsou využívány pro různé mezinárodní skupiny (např. EGMUS) a v neposlední řadě slouží odborné veřejnosti.

NIPOS touto cestou děkuje všem zpravodajským jednotkám, které v předepsaném termínu zaslaly své statistické výkazy. Při výběru údajů pro tuto publikaci je zaručena ochrana důvěrnosti údajů ve smyslu zákona č. 89/1995 Sb., ve znění pozdějších předpisů.

Mgr. Lenka Lázňovská  
ředitelka NIPOS



**KNIHOVNY**

## KNIHOVNY

Předmětem statistického zjišťování jsou veřejné knihovny v České republice. V publikaci je uveden stručný přehled o činnosti Národní knihovny ČR a Moravské zemské knihovny, které jsou v přímém řízení Ministerstva kultury, krajských vědeckých knihoven zřizovaných krajskými úřady i knihoven zřizovaných obcemi a městy za rok 2022.

Vybrané údaje ze statistických výkazů poskytují přehled o počtu knihoven a jejich poboček, o počtu knihovnických jednotek, registrovaných čtenářů, výpůjček, návštěvníků, pracovníků a dalších sledovaných ukazatelů za posledních pět let.

Počet veřejných knihoven v Česku nepatrně poklesl od roku 2018 z 5 317 na 5 256 v roce 2022. Podle zjištěných dat se snížil také počet poboček knihoven, a to na 852. O něco méně je také registrovaných čtenářů, oproti 1,4 mil. v roce 2018 se počet snížil na 1,2 mil. v roce 2022, tedy o 14,3 %.

Pokles lze zaznamenat i v počtu výpůjček. Zatímco v roce 2018 si čtenáři vypůjčili 52,7 mil. knih a dalších tištěných dokumentů, v roce 2022 to bylo jen 41,6 mil. kusů, tedy o 21,1 % méně. Průměrný počet výpůjček na jednoho čtenáře poklesl z 38,4 v roce 2018 na 34,5 v roce 2022.

Mírně se snížil také počet knihovnických jednotek v jednotlivých typech knihoven z 64,4 mil. na 63,2 mil., což představuje pokles o 1,9 %.

Vzhledem ke zmírnění a následnému ukončení proticovidových opatření v roce 2022 se výrazně zvýšil počet návštěvníků knihoven, kteří využívají služby internetu nebo do knihoven chodí na kulturní a vzdělávací pořady.

Počet návštěvníků v roce 2022 vzrostl konkrétně o 19 % v porovnání s rokem 2018 a do knihoven přišlo přibližně 59,6 mil. lidí. Mezi návštěvníky jsou započítáni všichni, kteří navštívili půjčovnu či studovnu, využívali internet v knihovnách, účastnili se kulturních a vzdělávacích akcí nebo využili on-line služeb. V roce 2022 dosahoval počet prezenčních návštěv v knihovnách 17,4 mil., nicméně v porovnání s rokem 2018 došlo k jeho poklesu o 21%. Při porovnání sledovaného počtu návštěvníků, kteří využívali internet v knihovně, je patrný pokles z 1,7 mil. osob v roce 2018 na 0,8 mil. v roce 2022, tedy propad o 45,5 %.

Počet studijních míst se zvýšil od roku 2018 z 52,8 tis. na 53,2 tis., tj. o 0,6 %. Přestal být sledován počet počítačů v knihovnách celkem, ale zjišťoval se počet počítačů připojených na internet pro uživatele. Ten se snížil z 9 999 v roce 2018 na 9 103 v roce 2022, tedy o 9 %.

Počet uživatelů on-line služeb v knihovnách se zvýšil od roku 2018 z 28,0 mil. na 42,2 mil., tj. o 50,6 %.

Významné místo zauímají knihovny i v pořádání vzdělávacích a kulturních akcí pro veřejnost i pro knihovníky, na jejichž počtu se stejně jako na jejich návštěvnosti odrazilo zmírnění a následné celkové uvolnění proticovidových opatření. Počet návštěvníků kulturních akcí se mírně zvýšil v roce 2021, v roce 2022 výrazně vzrostl díky uvolnění pandemických opatření, avšak v porovnání s rokem 2018 představoval pokles o 42,5 %. Podobná situace se projevila i v návštěvnosti vzdělávacích akcí, kde činil pokles 42,2 % oproti roku 2018. V knihovnách se odehrávají i další akce, v nichž není knihovna hlavním pořadatelem. V roce 2022 se takových akcí uskutečnilo 11,2 tis. a zúčastnilo se jich 446,5 tis. návštěvníků.

## OSTATNÍ KNIHOVNY

Vedle veřejných knihoven jsou statisticky sledovány i specializované odborné knihovny, které jsou podle zákona č. 257/2001 Sb. evidovány na Ministerstvu kultury ČR. Z celkem 104 knihoven tohoto typu, kterým byly statistické výkazy zaslány, jich odpovědělo 102.

Knihovna a tiskárna pro nevidomé K. E. Macana je přímo řízena Ministerstvem kultury, ostatní knihovny jsou samostatné nebo jsou součástí různých institucí.

Sto dvě statisticky šetřené knihovny disponují 6,9 mil. knihovnických jednotek a registrují 83,2 tis. čtenářů, kteří si vypůjčili celkem 355 tis. knihovnických jednotek.

Na závěr jsou uvedena i data za knihovny muzeí a galerií.

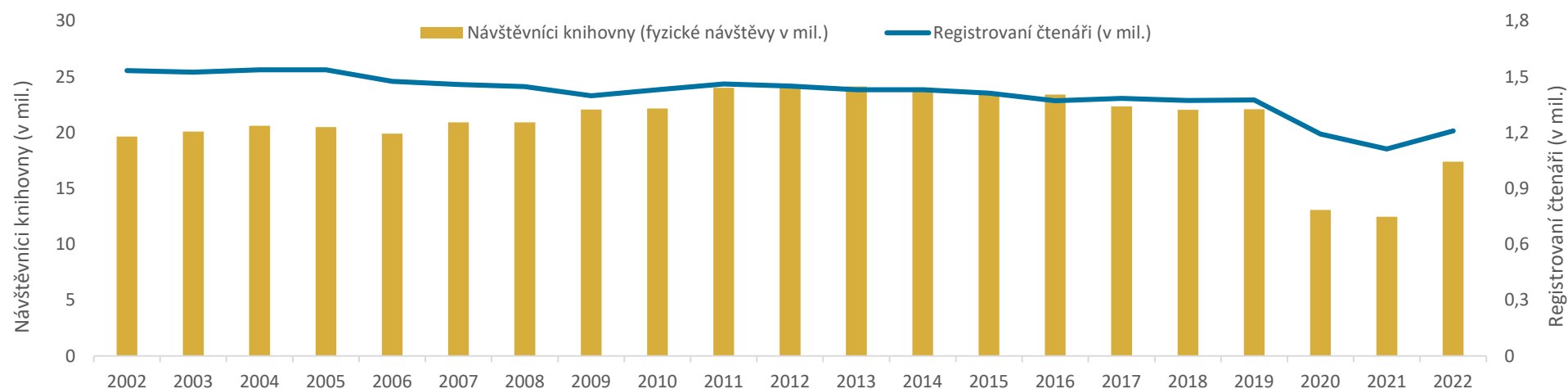


## KNIHOVNY VYBRANÉ UKAZATELE

TABULKA 1.1 ČASOVÁ ŘADA 2002–2022

Ukazatel	2002	2003	2004	2005	2006	2007	2008	2009	2010	2011	2012	2013	2014	2015	2016	2017	2018	2019	2020	2021	2022
<b>Knihovny</b>	6 057	6 046	5 885	5 920	5 662	5 533	5 438	5 432	5 415	5 408	5 401	5 381	5 360	5 354	5 353	5 339	5 317	5 307	5 293	5 273	5 256
<b>Registrovaní čtenáři (v tis.)</b>	1 533	1 524	1 538	1 538	1 476	1 458	1 448	1 398	1 431	1 462	1 450	1 430	1 430	1 412	1 372	1 384	1 373	1 376	1 192	1 112	1 209
<b>Registrovaní čtenáři na 1 tis.obyv.</b>	150	149	151	150	144	141	139	133	136	139	138	136	136	134	130	131	129	129	111	103	112
<b>Výpůjčky (v tis.)</b>	70 825	71 663	72 875	71 974	68 697	67 395	66 744	66 862	66 773	67 220	66 258	64 208	62 614	60 045	58 204	55 364	52 705	51 201	38 888	34 999	41 646
<b>Výpůjčky na 1 tis.obyv.</b>	6 943	7 025	7 140	7 033	6 691	6 529	6 399	6 373	6 349	6 404	6 305	6 109	5 949	5 695	5 509	5 228	4 960	4 799	3 634	3 240	3 846
<b>Výpůjčky na 1 čtenáře</b>	46,2	47,0	48,4	46,8	46,6	46,2	46,1	48,6	46,7	46,7	45,7	44,9	43,8	42,5	42,4	40,0	38,4	37,2	32,6	31,5	34,5
<b>Návštěvníci knihovny (fyzické návštěvy v tis.)</b>	19 658	20 103	20 615	20 502	19 902	20 924	20 913	22 072	22 157	24 025	24 298	24 142	24 053	23 623	23 400	22 354	22 047	22 102	13 075	12 481	17 397
<b>Návštěvníci knihovny na 1 tis.obyv. (fyzické návštěvy)</b>	1 927	1 971	2 020	2 003	1 939	2 027	2 005	2 104	2 107	2 289	2 312	2 297	2 285	2 241	2 215	2 111	2 075	2 072	1 222	1 156	1 607
<b>Počet PC pro návštěvníky</b>	4 237	5 111	5 888	7 183	9 086	10 319	11 052	11 468	11 513	11 735	11 749	11 806	11 503	11 392	11 177	11 082	10 858	12 261	10 339	9 924	.
<b>Počet PC připojených na internet</b>	3 081	3 798	4 544	5 894	7 905	9 160	9 926	10 164	10 395	10 669	10 801	10 776	10 549	10 495	10 321	10 077	9 999	9 739	9 543	9 255	9 103
<b>Návštěvníci využívající internet (v tis.)</b>	x	x	1 752	1 752	2 270	2 731	2 846	2 837	2 931	2 890	2 943	2 871	2 691	2 429	2 232	1 843	1 711	1 661	657	478	422

GRAF 1 VÝVOJ POČTU NÁVŠTĚVNÍKŮ KNIHOVNY A REGISTROVANÝCH ČTENÁŘŮ V LETECH 2002–2022



## KNIHOVNY VYBRANÉ UKAZATELE

**TABULKA 1.2 POROVNÁNÍ UKAZATELŮ V ČASOVÉ ŘADĚ**

Ukazatel	2022	2022/2018 (v %)	2021	2021/2018 (v %)	2020	2020/2018 (v %)	2019	2019/2018 (v %)	2018
<b>Knihovny</b>	5 256	98,9	5 273	98,8	5 293	99,1	5 307	99,4	5 317
Národní knihovna ČR	1	100,0	1	100,0	1	100,0	1	100,0	1
Moravská zemská knihovna	1	100,0	1	100,0	1	100,0	1	100,0	1
Krajské knihovny	13	100,0	13	100,0	13	100,0	13	100,0	13
Základní knihovny pověřené výkonem regionálních funkcí	87	4,7	86	100,0	86	100,0	86	100,0	86
Ostatní základní knihovny s profesionálními pracovníky	703	0,7	702	100,1	702	100,1	702	100,1	702
Ostatní základní knihovny s neprofesionálními pracovníky	4 450	0,1	4 469	98,5	4 489	99,0	4 503	99,3	4 513
Ostatní knihovny evidované dle knihovního zákona č. 257/2001 Sb.	1	700,0	1	100,0	1	100,0	1	100,0	1
<b>Pobočky včetně pojízdných knihoven</b>	852	95,6	861	97,6	883	100,1	886	100,5	891
Národní knihovna ČR	-	x	-	x	-	x	-	x	-
Moravská zemská knihovna	-	x	-	x	-	x	-	x	-
Krajské knihovny	77	98,7	76	100,0	77	101,3	77	101,3	78
Základní knihovny pověřené výkonem regionálních funkcí	293	101,0	295	104,6	299	106,0	292	103,5	290
Ostatní základní knihovny s profesionálními pracovníky	327	92,4	331	94,6	344	98,3	351	100,3	354
Ostatní základní knihovny s neprofesionálními pracovníky	155	91,7	159	91,4	163	93,7	166	95,4	169
Ostatní knihovny evidované dle knihovního zákona č. 257/2001 Sb.	-	x	-	x	-	x	-	x	-
<b>Knihovni jednotky</b>	63 243 963	98,3	63 459 044	98,3	63 518 521	98,4	63 838 545	98,9	64 360 017
Národní knihovna ČR	7 654 504	104,0	7 574 006	104,1	7 509 461	103,2	7 439 638	102,3	7 358 308
Moravská zemská knihovna	4 379 313	103,4	4 348 551	103,0	4 312 766	102,1	4 276 521	101,3	4 236 898
Krajské knihovny	15 407 826	103,1	15 275 234	102,6	15 152 451	101,7	14 944 249	100,3	14 950 675
Základní knihovny pověřené výkonem regionálních funkcí	12 018 591	97,9	12 064 343	98,0	12 076 536	98,1	12 185 035	99,0	12 276 030
Ostatní základní knihovny s profesionálními pracovníky	14 691 577	94,4	14 835 842	94,3	14 899 366	94,7	15 248 476	96,9	15 562 090
Ostatní základní knihovny s neprofesionálními pracovníky	9 086 838	91,1	9 355 908	92,2	9 563 046	94,3	9 739 993	96,0	9 971 662
Ostatní knihovny evidované dle knihovního zákona č. 257/2001 Sb.	5 314	122,0	5 160	130,5	4 895	123,8	4 633	117,2	4 354
<b>Registrovaní čtenáři</b>	1 208 826	88,0	1 112 491	80,4	1 192 305	86,2	1 376 033	99,4	1 373 293
Národní knihovna ČR	17 128	77,5	16 927	69,0	18 525	75,5	21 234	86,6	22 108
Moravská zemská knihovna	18 752	96,1	13 427	64,3	14 007	67,0	20 245	96,9	19 504
Krajské knihovny	281 143	89,6	258 332	82,1	269 930	85,8	314 624	100,0	313 808
Základní knihovny pověřené výkonem regionálních funkcí	353 025	88,4	311 409	76,6	353 772	87,0	409 657	100,8	399 140
Ostatní základní knihovny s profesionálními pracovníky	376 562	87,7	356 273	83,2	370 303	86,5	423 769	98,9	429 264
Ostatní základní knihovny s neprofesionálními pracovníky	161 998	85,6	156 005	82,6	165 655	87,7	186 363	98,7	189 350
Ostatní knihovny evidované dle knihovního zákona č. 257/2001 Sb.	125	105,0	118	108,3	113	103,7	141	129,4	119

## KNIHOVNY VYBRANÉ UKAZATELE

**TABULKA 1.2 POROVNÁNÍ UKAZATELŮ V ČASOVÉ ŘADĚ – POKRAČOVÁNÍ**

Ukazatel	2022	2022/2018 (v %)	2021	2021/2018 (v %)	2020	2020/2018 (v %)	2019	2019/2018 (v %)	2018
<b>Výpůjčky</b>	41 645 740	79,0	34 999 005	63,2	38 887 848	70,2	51 201 168	92,5	52 705 410
Národní knihovna ČR	353 037	75,1	206 466	38,5	261 179	48,7	446 163	83,2	470 147
Moravská zemská knihovna	417 013	66,8	303 980	45,7	383 532	57,7	569 721	85,7	624 096
Krajské knihovny	9 172 902	81,3	6 698 019	56,8	7 630 236	64,7	11 048 560	93,6	11 284 595
Základní knihovny pověřené výkonem regionálních funkcí	14 094 849	77,3	12 330 265	63,3	13 849 790	71,1	17 641 734	90,6	18 229 659
Ostatní základní knihovny s profesionálními pracovníky	14 354 972	80,6	12 585 367	68,5	13 640 583	74,2	17 336 538	94,4	17 811 630
Ostatní základní knihovny s neprofesionálními pracovníky	3 250 353	75,9	2 872 664	63,5	3 120 950	69,0	4 155 981	91,9	4 283 091
Ostatní knihovny evidované dle knihovního zákona č. 257/2001 Sb.	2 615	119,3	2 244	76,2	1 578	53,6	2 471	83,9	2 192
<b>Průměrný počet výpůjček na 1 čtenáře</b>	34,5	89,9	31,5	78,6	32,6	81,5	37,2	93,0	38,4
Národní knihovna ČR	20,5	96,4	12,2	55,7	14,1	64,4	21,0	96,0	21,3
Moravská zemská knihovna	22,2	69,4	22,6	71,1	27,4	86,0	28,1	88,4	32,0
Krajské knihovny	32,6	90,7	25,9	69,1	28,3	75,4	35,1	93,6	36,0
Základní knihovny pověřené výkonem regionálních funkcí	39,9	87,4	39,6	82,7	39,1	81,7	43,1	89,9	45,7
Ostatní základní knihovny s profesionálními pracovníky	38,1	91,8	35,3	82,3	36,8	85,8	40,9	95,4	41,5
Ostatní základní knihovny s neprofesionálními pracovníky	20,1	88,7	18,4	76,9	18,8	78,7	22,3	93,1	22,6
Ostatní knihovny evidované dle knihovního zákona č. 257/2001 Sb.	20,9	113,6	19,0	70,4	14,0	51,7	17,5	64,9	18,4
<b>Návštěvníci</b>	59 572 912	119,0	52 679 493	97,3	51 041 566	94,3	57 947 094	107,0	50 052 241
Národní knihovna ČR	17 614 193	192,3	18 678 640	136,4	17 325 542	126,5	15 604 759	114,0	9 160 719
Moravská zemská knihovna	1 208 894	68,7	922 291	54,4	1 834 489	108,2	1 727 666	101,9	1 758 661
Krajské knihovny	15 518 574	111,6	13 437 242	97,5	13 166 162	95,5	15 640 340	113,5	13 905 634
Základní knihovny pověřené výkonem regionálních funkcí	13 397 619	110,0	10 850 331	82,4	9 790 466	74,4	12 208 820	92,7	12 176 598
Ostatní základní knihovny s profesionálními pracovníky	9 993 861	92,7	7 523 541	76,6	7 449 254	75,9	10 656 764	108,5	10 785 413
Ostatní základní knihovny s neprofesionálními pracovníky	1 837 738	81,2	1 265 587	63,7	1 474 174	74,2	2 107 891	106,0	2 263 950
Ostatní knihovny evidované dle knihovního zákona č. 257/2001 Sb.	2 033	160,6	1 861	93,6	1 479	74,4	854	43,0	1 266
<b>v tom:</b>									
<b>návštěvníci v knihovně (fyzické osoby)</b>	17 397 491	78,9	12 481 800	55,8	13 075 171	58,5	22 101 832	98,9	22 046 948
Národní knihovna ČR	288 668	63,4	143 565	33,9	165 128	39,0	455 311	107,4	455 278
Moravská zemská knihovna	453 534	63,3	185 996	30,8	268 693	44,4	656 239	108,5	716 083
Krajské knihovny	3 265 081	77,1	2 229 898	50,9	2 589 728	59,1	4 214 611	96,2	4 237 192
Základní knihovny pověřené výkonem regionálních funkcí	6 099 552	80,4	4 563 085	58,2	4 545 050	58,0	7 483 335	95,5	7 590 804
Ostatní základní knihovny s profesionálními pracovníky	5 913 674	80,8	4 339 528	59,3	4 429 813	60,6	7 545 021	103,2	7 314 596
Ostatní základní knihovny s neprofesionálními pracovníky	1 376 252	79,4	1 019 086	56,9	1 076 272	60,0	1 746 654	97,4	1 732 399

## KNIHOVNY VYBRANÉ UKAZATELE

**TABULKA 1.2 POROVNÁNÍ UKAZATELŮ V ČASOVÉ ŘADĚ – POKRAČOVÁNÍ**

Ukazatel	2022	2022/2018 (v %)	2021	2021/2018 (v %)	2020	2020/2018 (v %)	2019	2019/2018 (v %)	2018
Ostatní knihovny evidované dle knihovního zákona č. 257/2001 Sb.	730	122,5	642	56,2	487	42,6	661	57,9	596
<b>návštěvníci on-line služeb</b>	42 175 421	150,6	40 197 693	126,4	37 966 395	119,4	35 845 262	112,7	28 005 293
Národní knihovna ČR	17 325 525	199,0	18 535 075	139,7	17 160 414	129,3	15 149 448	114,2	8 705 441
Moravská zemská knihovna	755 360	72,5	736 295	67,5	1 565 796	143,5	1 071 427	98,2	1 042 578
Krajské knihovny	12 253 493	126,7	11 207 344	119,2	10 576 434	112,5	11 425 729	121,5	9 668 442
Základní knihovny pověřené výkonem regionálních funkcí	7 298 067	159,1	6 287 246	118,0	5 245 416	98,5	4 725 485	88,7	4 585 794
Ostatní základní knihovny s profesionálními pracovníky	4 080 187	117,6	3 184 013	127,1	3 019 441	120,5	3 111 743	124,2	3 470 817
Ostatní základní knihovny s neprofesionálními pracovníky	461 486	86,8	246 501	126,1	397 902	203,6	361 237	184,8	531 551
Ostatní knihovny evidované dle knihovního zákona č. 257/2001 Sb.	1 303	194,5	-	-	992	117,3	193	22,8	670
<b>z toho:</b>									
<b>návštěvníci v knihovně využívající internet</b>	779 365	45,6	478 168	25,9	656 970	35,6	1 661 294	90,1	1 710 651
Národní knihovna ČR	4 739	7,1	23 708	35,3	24 427	36,4	103 397	153,9	66 418
Moravská zemská knihovna	202 453	82,8	93 003	42,6	93 768	43,0	279 380	128,1	244 538
Krajské knihovny	159 605	48,8	70 740	20,0	141 767	40,1	300 457	84,9	327 178
Základní knihovny pověřené výkonem regionálních funkcí	185 026	39,3	111 461	21,3	157 905	30,2	389 530	74,4	470 567
Ostatní základní knihovny s profesionálními pracovníky	189 323	37,7	149 650	26,4	200 489	35,4	506 670	89,5	502 806
Ostatní základní knihovny s neprofesionálními pracovníky	38 219	38,5	29 606	26,0	38 614	33,9	81 860	71,8	99 144
Ostatní knihovny evidované dle knihovního zákona č. 257/2001 Sb.	-	x	-	x	-	x	-	x	-
<b>Kulturní akce pro veřejnost</b>	59 647	86,6	28 729	43,0	24 167	36,1	66 670	99,7	68 909
Národní knihovna ČR	298	110,0	129	54,7	92	39,0	504	213,6	271
Moravská zemská knihovna	175	60,3	156	57,8	158	58,5	496	183,7	290
Krajské knihovny	5 769	136,9	1 893	44,2	2 134	49,9	4 260	99,6	4 215
Základní knihovny pověřené výkonem regionálních funkcí	20 530	91,5	11 128	50,3	8 862	40,1	23 176	104,8	22 437
Ostatní základní knihovny s profesionálními pracovníky	23 831	76,6	11 713	40,6	9 639	33,4	27 462	95,2	31 102
Ostatní základní knihovny s neprofesionálními pracovníky	9 044	85,4	3 709	33,3	3 280	29,5	10 772	96,8	10 594
Ostatní knihovny evidované dle knihovního zákona č. 257/2001 Sb.	-	x	1	x	2	x	-	x	-
<b>Návštěvníci kulturních akcí</b>	1 850 966	72,8	970 482	41,2	795 818	33,8	2 316 786	98,3	2 542 568
Národní knihovna ČR	62 182	27,5	11 062	10,5	1 305	1,2	17 492	16,6	225 933
Moravská zemská knihovna	24 926	27,2	10 492	110,2	17 901	188,0	29 147	306,1	91 488
Krajské knihovny	169 486	79,8	81 321	37,3	79 073	36,2	222 127	101,8	212 292
Základní knihovny pověřené výkonem regionálních funkcí	637 281	83,8	362 112	48,2	292 670	38,9	773 134	102,9	760 830
Ostatní základní knihovny s profesionálními pracovníky	771 862	78,0	420 770	41,5	331 292	32,7	1 021 474	100,8	989 391

## KNIHOVNY VYBRANÉ UKAZATELE

**TABULKA 1.2 POROVNÁNÍ UKAZATELŮ V ČASOVÉ ŘADĚ – POKRAČOVÁNÍ**

Ukazatel	2022	2022/2018 (v %)	2021	2021/2018 (v %)	2020	2020/2018 (v %)	2019	2019/2018 (v %)	2018
Ostatní základní knihovny s neprofesionálními pracovníky	185 229	70,5	84 254	32,5	73 529	28,3	253 412	97,6	262 634
Ostatní knihovny evidované dle knihovního zákona č. 257/2001 Sb.	-	x	20	x	48	x	-	x	-
<b>Vzdělávací akce pro veřejnost</b>	59 294	114,0	24 769	51,0	20 819	42,9	56 448	116,2	51 995
Národní knihovna ČR	190	228,9	57	100,0	114	200,0	97	170,2	83
Moravská zemská knihovna	177	117,2	52	51,5	61	60,4	204	202,0	151
Krajské knihovny	10 288	135,2	3 630	51,8	3 320	47,4	9 143	130,5	7 611
Základní knihovny pověřené výkonem regionálních funkcí	23 684	111,0	9 658	45,9	7 835	37,2	22 773	108,2	21 335
Ostatní základní knihovny s profesionálními pracovníky	21 144	106,7	9 579	54,3	8 259	46,8	20 702	117,3	19 820
Ostatní základní knihovny s neprofesionálními pracovníky	3 811	127,2	1 793	66,5	1 230	45,6	3 529	130,9	2 995
Ostatní knihovny evidované dle knihovního zákona č. 257/2001 Sb.	-	x	-	x	-	x	-	x	-
<b>Návštěvníci vzdělávacích akcí</b>	1 081 050	102,1	506 075	50,1	380 899	37,7	1 132 024	112,0	1 058 584
Národní knihovna ČR	9 497	92,9	6 197	54,8	6 453	57,1	12 328	109,0	10 226
Moravská zemská knihovna	4 771	162,2	1 581	120,6	1 692	129,1	8 418	642,1	2 942
Krajské knihovny	178 738	102,9	82 527	52,3	58 180	36,9	193 433	122,6	173 761
Základní knihovny pověřené výkonem regionálních funkcí	435 197	105,4	206 884	51,8	149 239	37,3	431 998	108,1	412 846
Ostatní základní knihovny s profesionálními pracovníky	404 148	98,5	183 846	46,3	145 895	36,7	432 943	108,9	410 481
Ostatní základní knihovny s neprofesionálními pracovníky	48 699	100,8	25 040	59,2	19 440	45,9	52 904	125,0	48 328
Ostatní knihovny evidované dle knihovního zákona č. 257/2001 Sb.	-	-	-	-	-	-	-	-	-
<b>Ostatní akce, kde není knihovna hlavním pořadatelem</b>	11 243	x	5 817	x	7 557	x	13 588	x	-
Národní knihovna ČR	349	x	118	x	138	x	1 370	x	-
Moravská zemská knihovna	12	x	-	x	-	x	-	x	-
Krajské knihovny	769	x	325	x	430	x	707	x	-
Základní knihovny pověřené výkonem regionálních funkcí	2 956	x	1 147	x	1 040	x	2 582	x	-
Ostatní základní knihovny s profesionálními pracovníky	4 142	x	2 210	x	3 330	x	5 593	x	-
Ostatní základní knihovny s neprofesionálními pracovníky	3 015	x	2 017	x	2 619	x	3 336	x	-
Ostatní knihovny evidované dle knihovního zákona č. 257/2001 Sb.	-	x	-	x	-	x	-	x	-
<b>Návštěvníci ostatních akcí, kde není knihovna hlavním pořadatelem</b>	446 472	x	272 064	x	171 287	x	494 656	x	-
Národní knihovna ČR	93 071	x	39 203	x	42 034	x	170 865	x	-
Moravská zemská knihovna	1 116	x	-	x	-	x	-	x	-
Krajské knihovny	25 129	x	13 844	x	17 476	x	38 737	x	-
Základní knihovny pověřené výkonem regionálních funkcí	95 316	x	116 157	x	25 097	x	67 616	x	-
Ostatní základní knihovny s profesionálními pracovníky	143 607	x	65 820	x	60 819	x	150 058	x	-

## KNIHOVNY VYBRANÉ UKAZATELE

**TABULKA 1.2 POROVNÁNÍ UKAZATELŮ V ČASOVÉ ŘADĚ – POKRAČOVÁNÍ**

Ukazatel	2022	2022/2018 (v %)	2021	2021/2018 (v %)	2020	2020/2018 (v %)	2019	2019/2018 (v %)	2018
Ostatní základní knihovny s neprofesionálními pracovníky	88 189	x	37 040	x	25 861	x	67 380	x	-
Ostatní knihovny evidované dle knihovního zákona č. 257/2001 Sb.	-	x	-	x	-	x	-	x	-
<b>Poradenská a konzultační činnost (pro knihovníky a v rámci RF)</b>	-	-	51 009	112,0	43 725	96,0	45 586	100,1	43 327
Národní knihovna ČR	-	-	20 671	116,4	17 115	96,4	17 847	100,5	15 810
Moravská zemská knihovna	-	-	36	34,6	27	26,0	62	59,6	36
Krajské knihovny	-	-	4 447	99,9	4 590	103,1	3 964	89,0	4 300
Základní knihovny pověřené výkonem regionálních funkcí	-	-	23 003	116,0	19 181	96,7	20 658	104,2	20 181
Ostatní základní knihovny s profesionálními pracovníky	-	-	2 644	101,2	2 640	101,1	2 627	100,6	2 769
Ostatní základní knihovny s neprofesionálními pracovníky	-	-	208	26,2	172	21,7	428	53,9	231
Ostatní knihovny evidované dle knihovního zákona č. 257/2001 Sb.	-	x	-	x	-	x	-	x	-
<b>Vzdělávání knihovníků (pro knihovníky a v rámci RF)</b>	3 404	96,1	3 323	101,1	1 943	59,1	3 309	100,7	3 542
Národní knihovna ČR	509	90,2	488	85,3	629	110,0	630	110,1	564
Moravská zemská knihovna	22	75,9	19	51,4	12	32,4	22	59,5	29
Krajské knihovny	762	78,3	690	68,9	584	58,3	947	94,6	973
Základní knihovny pověřené výkonem regionálních funkcí	1 000	84,7	887	77,7	489	42,9	1 188	104,1	1 180
Ostatní základní knihovny s profesionálními pracovníky	252	33,5	806	185,7	195	44,9	457	105,3	752
Ostatní základní knihovny s neprofesionálními pracovníky	859	1 952,3	433	428,7	34	33,7	65	64,4	44
Ostatní knihovny evidované dle knihovního zákona č. 257/2001 Sb.	-	x	-	x	-	x	-	x	-
<b>Tituly vydaných publikací</b>	140	53,0	189	79,4	242	101,7	238	100,0	264
Národní knihovna ČR	14	155,6	11	91,7	14	116,7	9	75,0	9
Moravská zemská knihovna	10	52,6	12	100,0	15	125,0	16	133,3	19
Krajské knihovny	29	60,4	36	87,8	48	117,1	52	126,8	48
Základní knihovny pověřené výkonem regionálních funkcí	33	48,5	62	91,2	55	80,9	61	89,7	68
Ostatní základní knihovny s profesionálními pracovníky	44	45,4	56	61,5	68	74,7	80	87,9	97
Ostatní základní knihovny s neprofesionálními pracovníky	10	43,5	12	85,7	42	300,0	20	142,9	23
Ostatní knihovny evidované dle knihovního zákona č. 257/2001 Sb.	-	x	-	x	-	x	-	x	-
<b>Počet zaměstnanců knihoven (přepočtený stav)</b>	5 421	102,5	5 401	103,2	5 324	101,8	5 358	102,4	5 288
Národní knihovna ČR	459	99,2	458	100,5	460	101,1	464	102,0	463
Moravská zemská knihovna	210	116,0	193	117,0	189	114,5	186	112,7	181
Krajské knihovny	1 277	97,8	1 282	98,5	1 311	100,7	1 319	101,4	1 307
Základní knihovny pověřené výkonem regionálních funkcí	1 665	99,0	1 677	100,2	1 695	101,2	1 700	101,6	1 682
Ostatní základní knihovny s profesionálními pracovníky	1 514	100,8	1 501	100,9	1 530	102,8	1 503	101,0	1 501

## KNIHOVNY VYBRANÉ UKAZATELE

**TABULKA 1.2 POROVNÁNÍ UKAZATELŮ V ČASOVÉ ŘADĚ – POKRAČOVÁNÍ**

Ukazatel	2022	2022/2018 (v %)	2021	2021/2018 (v %)	2020	2020/2018 (v %)	2019	2019/2018 (v %)	2018
Ostatní základní knihovny s neprofesionálními pracovníky	295	191,4	290	197,0	138	94,1	184	125,3	154
Ostatní knihovny evidované dle knihovního zákona č. 257/2001 Sb.	1	100,0	1	100,0	1	100,0	1	100,0	1
<b>z toho:</b>									
<b>odborní pracovníci</b>	4 829	103,0	4 790	103,4	4 797	103,6	4 735	102,2	4 688
Národní knihovna ČR	454	102,7	452	104,1	454	104,7	435	100,2	442
Moravská zemská knihovna	199	125,2	178	124,5	174	121,7	166	116,1	159
Krajské knihovny	1 176	100,2	1 164	100,0	1 182	101,6	1 187	102,0	1 174
Základní knihovny pověřené výkonem regionálních funkcí	1 521	99,3	1 543	101,2	1 548	101,5	1 549	101,6	1 532
Ostatní základní knihovny s profesionálními pracovníky	1 383	100,8	1 378	101,2	1 402	103,0	1 387	101,9	1 372
Ostatní základní knihovny s neprofesionálními pracovníky	95	1 123,7	76	1 555,6	36	734,6	10	203,7	8
Ostatní knihovny evidované dle knihovního zákona č. 257/2001 Sb.	1	100,0	1	100,0	1	100,0	1	100,0	1
<b>Prostředky na nákup knihovního fondu (v tis. Kč)</b>	351 568	102,6	339 698	92,6	346 654	94,4	340 241	92,7	342 751
Národní knihovna ČR	24 864	103,0	28 446	54,7	28 499	54,8	19 952	38,4	24 132
Moravská zemská knihovna	4 784	46,6	4 948	31,9	5 437	35,0	6 488	41,8	10 260
Krajské knihovny	63 565	99,0	58 630	90,6	67 089	103,7	64 583	99,8	64 217
Základní knihovny pověřené výkonem regionálních funkcí	118 625	106,4	114 175	102,9	115 376	103,9	115 845	104,4	111 446
Ostatní základní knihovny s profesionálními pracovníky	105 792	104,1	102 081	108,4	98 762	104,8	101 052	107,3	101 605
Ostatní základní knihovny s neprofesionálními pracovníky	33 940	109,2	31 419	106,1	31 491	106,4	32 321	109,2	31 092
Ostatní knihovny evidované dle knihovního zákona č. 257/2001 Sb.	-	x	-	x	-	x	-	x	-
<b>Počet studijních míst</b>	53 187	100,7	53 487	96,2	53 782	96,7	53 599	96,4	52 843
Národní knihovna ČR	537	107,6	499	100,0	499	100,0	499	100,0	499
Moravská zemská knihovna	486	60,9	798	100,0	798	100,0	798	100,0	798
Krajské knihovny	4 175	104,0	4 161	103,9	4 336	108,3	4 088	102,1	4 013
Základní knihovny pověřené výkonem regionálních funkcí	7 263	105,8	7 037	102,3	7 103	103,3	6 878	100,0	6 862
Ostatní základní knihovny s profesionálními pracovníky	14 352	100,3	14 320	102,0	14 438	102,8	14 575	103,8	14 316
Ostatní základní knihovny s neprofesionálními pracovníky	26 072	99,0	26 670	90,7	26 606	90,5	26 759	91,0	26 348
Ostatní knihovny evidované dle knihovního zákona č. 257/2001 Sb.	2	28,6	2	22,2	2	22,2	2	22,2	7
<b>Počítače pro uživatele</b>	.	.	9 924	89,6	10 339	93,3	12 261	110,6	10 858
Národní knihovna ČR	.	.	57	100,0	57	100,0	57	100,0	57
Moravská zemská knihovna	.	.	85	100,0	85	100,0	85	100,0	85
Krajské knihovny	.	.	982	92,6	1 024	96,6	1 066	100,6	1 063
Základní knihovny pověřené výkonem regionálních funkcí	.	.	1 743	95,2	1 814	99,1	1 792	97,9	1 839

## KNIHOVNY VYBRANÉ UKAZATELE

**TABULKA 1.2 POROVNÁNÍ UKAZATELŮ V ČASOVÉ ŘADĚ – POKRAČOVÁNÍ**

Ukazatel	2022	2022/2018 (v %)	2021	2021/2018 (v %)	2020	2020/2018 (v %)	2019	2019/2018 (v %)	2018
Ostatní základní knihovny s profesionálními pracovníky	.	.	2 520	89,9	2 625	93,6	4 254	151,7	2 801
Ostatní základní knihovny s neprofesionálními pracovníky	.	.	4 537	86,5	4 733	90,3	5 006	95,5	5 012
Ostatní knihovny evidované dle knihovního zákona č. 257/2001 Sb.	.	.	-	-	1	100,0	1	100,0	1
<b>z toho:</b>	9 103	91,0	9 255	91,8	9 543	94,7	9 739	96,6	9 999
<b>počítače napojené na internet</b>	19	65,5	29	100,0	29	100,0	29	100,0	29
Národní knihovna ČR	85	100,0	85	100,0	85	100,0	85	100,0	85
Moravská zemská knihovna	748	97,9	724	96,8	746	99,7	761	101,7	764
Krajské knihovny	1 541	95,4	1 542	97,5	1 587	100,4	1 587	100,4	1 616
Základní knihovny pověřené výkonem regionálních funkcí	2 360	89,2	2 428	90,3	2 521	93,8	2 595	96,5	2 647
Ostatní základní knihovny s profesionálními pracovníky	4 350	89,6	4 447	89,9	4 574	92,5	4 681	94,7	4 857
Ostatní základní knihovny s neprofesionálními pracovníky	-	-	-	-	1	100,0	1	100,0	1
Ostatní knihovny evidované dle knihovního zákona č. 257/2001 Sb.	-	-	1	100,0	1	100,0	1	100,0	1



## KNIHOVNY VYBRANÉ UKAZATELE

TABULKA 1.3 POROVNÁNÍ UKAZATELŮ PODLE TYPU KNIHOVNY V ROCE 2022

Ukazatel	Celkem	z toho						
		Národní knihovna ČR	Moravská zemská knihovna	Krajské knihovny	Základní knihovny pověřené výkonem regionálních funkcí	Ostatní základní knihovny s profesionálními pracovníky	Základní knihovny s neprofesionálními pracovníky	Ostatní knihovny evidované dle knihovního zákona č. 257/2001 Sb.
<b>Knihovny</b>	5 256	1	1	13	87	703	4 450	1
<b>Pobočky včetně pojízdných knihoven</b>	852	-	-	77	293	327	155	-
<b>Knihovní jednotky</b>	63 243 963	7 654 504	4 379 313	15 407 826	12 018 591	14 691 577	9 086 838	5 314
<b>Registrovaní čtenáři</b>	1 208 823	17 218	18 752	281 143	353 025	376 562	161 998	125
<b>Výpůjčky</b>	41 645 740	353 037	417 013	9 172 901	14 094 849	14 354 972	3 250 353	2 615
<b>Průměrný počet výpůjček na 1 čtenáře</b>	34	21	22	33	40	38	20	21
<b>Návštěvníci</b>	59 572 912	17 614 193	1 208 894	15 518 574	13 397 619	9 993 861	1 837 738	2 033
<b>v tom:</b>								
návštěvníci v knihovně (fyzické osoby)	17 397 491	288 668	453 534	3 265 081	6 099 552	5 913 674	1 376 252	730
návštěvníci on-line služeb v roce	42 175 421	17 325 525	755 360	12 253 493	7 298 067	4 080 187	461 486	1 303
<b>z toho:</b>								
návštěvníci využívající internet v knihovně	779 365	4 739	202 453	159 605	185 026	189 323	38 219	-
<b>Kulturní akce pro veřejnost</b>	59 647	298	175	5 769	20 530	23 831	9 044	-
<b>Návštěvníci kulturních akcí</b>	1 850 966	62 182	24 926	169 486	637 281	771 862	185 229	-
<b>Vzdělávací akce pro veřejnost</b>	59 294	190	177	10 288	23 684	21 144	3 811	-
<b>Návštěvníci vzdělávacích akcí</b>	1 081 050	9 497	4 771	178 738	435 197	404 148	48 699	-
<b>Vzdělávání knihovníků (pro knihovníky a v rámci RF)</b>	3 404	509	22	762	1 000	252	859	-
<b>Tituly vydaných publikací</b>	214	15	11	38	56	73	21	-
<b>Počet zaměstnanců knihoven (přepočtený stav)</b>	5 421	459	210	1 277	1 665	1 514	295	1
z toho odborní pracovníci	4 829	454	199	1 176	1 521	1 383	95	1
<b>Prostředky na nákup knihovního fondu (v tis. Kč)</b>	351 568	29 647	4 784	63 565	118 625	105 792	33 940	-
<b>Počet studijních míst</b>	53 187	537	786	4 175	7 037	14 352	26 072	2
<b>Počet PC připojených na internet pro uživatele</b>	9 103	19	85	748	1 541	2 360	4 350	-

## KNIHOVNY PODLE KRAJŮ

### 2.1 VYBRANÉ UKAZATELE PODLE KRAJŮ\*)

Ukazatel	Knihovny	Pobočky	Knihovní jednotky	exempláře docházejících periodik	registrovaní uživatelé	z toho do 15 let	Výpůjčky	výpůjčky na 1 čtenáře (průměr)
Hlavní město Praha	42	47	9 889 138	49 157	194 393	59 414	5 245 164	27,0
Středočeský kraj	767	56	5 730 826	25 729	121 956	38 398	4 388 729	36,0
Jihočeský kraj	510	107	4 132 740	7 682	80 706	21 303	2 924 550	36,2
Plzeňský kraj	457	47	4 618 409	6 730	68 976	14 247	2 294 579	33,3
Karlovarský kraj	116	14	1 457 403	3 443	30 333	8 401	1 182 963	39,0
Ústecký kraj	280	46	3 687 439	8 175	63 457	17 376	2 400 336	37,8
Liberecký kraj	198	31	2 743 305	5 928	42 613	11 174	1 388 049	32,6
Královéhradecký kraj	352	45	4 141 191	8 230	73 464	20 242	2 783 585	37,9
Pardubický kraj	390	27	2 869 310	10 679	59 695	15 553	1 893 994	31,7
Kraj Vysočina	557	48	2 915 826	6 139	61 838	19 635	2 275 704	36,8
Jihomoravský kraj	599	94	8 724 158	23 453	140 753	37 264	4 036 358	28,7
Olomoucký kraj	418	68	4 476 086	6 131	67 854	16 316	2 419 758	35,7
Zlínský kraj	301	85	2 808 594	7 565	77 516	23 527	3 289 339	42,4
Moravskoslezský kraj	269	137	5 061 116	8 650	125 269	35 983	5 122 632	40,9

\*) Zahrnuje všechny typy veřejných knihoven, Moravskou zemskou knihovnu a všechny krajské vědecké knihovny.

## KNIHOVNY PODLE KRAJŮ

### 2.2 VYBRANÉ UKAZATELE PODLE KRAJŮ\*)

Ukazatel	Návštěvníci	v tom		z toho		Kulturní akce pro veřejnost	Návštěvníci kulturních akcí	Vzdělávací akce pro veřejnost	Návštěvníci vzdělávacích akcí	Ostatních akce, kde knihovna není hlavním pořadatelem	Návštěvníci ostatních akcí, kde knihovna není hlavním pořadatelem
		návštěvníci knihovny (fyzické návštěvy)	návštěvníci on-line služeb	návštěvníci půjčoven a studoven	návštěvníci využívající internet v knihovně						
Hlavní město Praha	25 982 089	2 017 949	23 634 378	1 597 926	51 184	4 221	171 307	4 477	84 237	552	113 295
Středočeský kraj	3 949 272	1 774 774	2 174 498	1 407 483	43 315	6 462	177 560	7 592	115 447	836	30 969
Jihočeský kraj	2 754 330	1 284 430	1 469 900	1 045 387	18 833	3 535	106 293	4 918	74 793	897	39 124
Plzeňský kraj	1 914 743	876 692	1 038 051	656 477	49 744	3 587	105 246	2 161	44 401	580	20 824
Karlovarský kraj	864 315	530 142	334 173	390 732	20 987	2 772	68 805	1 674	30 495	605	19 123
Ústecký kraj	183 597	1 093 501	740 096	765 255	39 343	3 693	142 882	6 506	104 322	1 686	41 699
Liberecký kraj	1 393 089	655 975	737 114	520 440	22 550	2 388	52 552	2 032	49 128	341	11 305
Královéhradecký kraj	2 722 447	1 119 319	1 603 128	838 088	61 582	4 287	112 803	4 265	85 750	1 110	21 096
Pardubický kraj	1 681 154	826 733	854 421	623 520	15 960	2 023	105 294	3 777	69 581	376	12 378
Kraj Vysočina	1 868 746	966 211	902 535	731 793	15 495	3 262	144 504	2 778	56 330	471	18 089
Jihomoravský kraj	4 523 880	2 033 153	2 490 727	1 409 900	266 143	6 434	204 773	6 495	119 284	945	33 053
Olomoucký kraj	2 617 426	916 387	1 701 039	718 533	52 463	3 788	81 902	2 191	51 504	336	11 985
Zlínský kraj	3 276 504	1 266 342	2 010 162	977 878	55 451	5 032	142 317	2 902	57 071	1 337	33 625
Moravskoslezský kraj	4 521 082	2 035 883	2 485 199	1 556 226	66 315	8 163	234 728	7 526	138 707	1 171	39 907

\*) Zahrnuje všechny typy veřejných knihoven, Moravskou zemskou knihovnu a všechny krajské vědecké knihovny.

## KNIHOVNY PODLE KRAJŮ

### 2.3 VYBRANÉ UKAZATELE PODLE KRAJŮ\*)

Ukazatel	Vzdělávání knihovníků	Tituly vydaných publikací	Tituly vydaných AV děl, elektr. dokumentů, vč. internetu	Studijní místa	Počítače připojené na internet pro uživatele	Prostředky na nákup knihovního fondu (v tis. Kč)
Hlavní město Praha	867	16	311	2 440	288	45 215
Středočeský kraj	686	14	149	5 486	959	32 435
Jihočeský kraj	161	1	27	5 760	909	24 903
Plzeňský kraj	55	18	29	3 277	558	21 467
Karlovarský kraj	22	1	3	1 852	387	11 146
Ústecký kraj	250	21	15	2 941	623	24 372
Liberecký kraj	41	6	6	2 197	357	12 132
Královéhradecký kraj	121	8	0	3 748	612	23 146
Pardubický kraj	238	2	3	2 107	557	18 590
Kraj Vysočina	78	3	5	4 348	606	18 197
Jihomoravský kraj	372	17	1	6 963	1 082	35 534
Olomoucký kraj	118	7	0	3 281	641	19 216
Zlínský kraj	66	11	4	4 545	727	21 947
Moravskoslezský kraj	329	15	11	4 242	797	43 267

\*) Zahrnuje všechny typy veřejných knihoven, Moravskou zemskou knihovnu a všechny krajské vědecké knihovny.

## KNIHOVNY PODLE VÝKONNOSTNÍCH UKAZATELŮ

**TABULKA 3.1 POŘADÍ KNIHOVEN V OKRESECH – PODLE KNIHOVNÍCH JEDNOTEK A POČTU REGISTROVANÝCH ČTENÁŘŮ\*)**

Pořadí		Knihovní jednotky	
		2022	2021
1.	Brno	5 113 318	5 077 678
2.	Olomouc	2 942 960	2 925 407
3.	Plzeň	2 539 843	2 522 170
4.	Hradec Králové	2 325 600	2 313 286
5.	Ostrava	1 906 542	1 901 302
6.	České Budějovice	1 848 197	1 840 636
7.	Liberec	1 740 753	1 728 264
8.	Zlín	1 048 947	1 052 588
9.	Pardubice	996 154	986 284
10.	Děčín	879 117	877 094
11.	Brno - venkov	809 567	817 975
12.	Frydek - Místek	799 527	807 493
13.	Ústí nad Orlicí	792 721	791 570
14.	Ústí nad Labem	790 756	786 146
15.	Karlovy Vary	747 872	742 901
16.	Karviná	706 927	725 438
17.	Havlíčkův Brod	688 041	687 763
18.	Uherské Hradiště	672 907	674 928
19.	Třebíč	659 835	657 386
20.	Břeclav	653 655	668 386
21.	Opava	652 367	647 730
22.	Blansko	633 879	643 211
23.	Náchod	629 703	653 531
24.	Hodonín	629 328	632 726
25.	Žďár nad Sázavou	583 581	583 353
26.	Kroměříž	579 989	581 648
27.	Chrudim	554 294	556 194
28.	Nový Jičín	551 882	546 343
29.	Znojmo	550 035	567 739
30.	Svitavy	531 308	536 658
Zahrnuty pouze knihovny v pořadí do 30. místa			

Pořadí		Počet registrovaných čtenářů	
		2022	2021
1.	Brno	59 056	52 285
2.	Ostrava	36 129	32 325
3.	Plzeň	34 183	30 097
4.	Hradec Králové	31 299	30 258
5.	Olomouc	30 416	28 492
6.	České Budějovice	27 121	24 504
7.	Zlín	25 448	23 519
8.	Karviná	24 798	20 343
9.	Frydek - Místek	22 690	19 376
10.	Vsetín	21 586	20 224
11.	Brno - venkov	21 001	18 791
12.	Liberec	20 723	17 834
13.	Pardubice	19 095	16 841
14.	Opava	18 012	16 667
15.	Ústí nad Orlicí	17 045	15 198
16.	Karlovy Vary	16 805	14 231
17.	Uherské Hradiště	16 678	15 965
18.	Nový Jičín	15 157	13 428
19.	Hodonín	15 130	13 683
20.	Havlíčkův Brod	13 827	12 263
21.	Kroměříž	13 804	12 176
22.	Náchod	13 711	12 481
23.	Břeclav	13 703	12 057
24.	Svitavy	13 364	11 895
25.	Jihlava	13 211	12 059
26.	Třebíč	13 133	12 043
27.	Tábor	12 635	11 854
28.	Přerov	12 316	11 071
29.	Blansko	11 700	10 501
30.	Žďár nad Sázavou	11 557	10 623
Zahrnuty pouze knihovny v pořadí do 30. místa			

\*) Zahrnuje všechny typy veřejných knihoven, Moravskou zemskou knihovnu a všechny krajské vědecké knihovny; do přehledu není zařazeno Hl. m. Praha a Středočeský kraj, protože zvolil odlišnou metodiku vkládání dat.

## KNIHOVNY PODLE VÝKONNOSTNÍCH UKAZATELŮ

**TABULKA 3.2 POŘADÍ KNIHOVEN SOUHLASÍCÍCH SE ZVEŘEJNĚNÍM DAT – PODLE KNIHOVNÍCH JEDNOTEK A POČTU VÝPŮJČEK\*)**

Pořadí		Výpůjčky	
		2022	2021
1.	Ostrava	1 720 670	1 625 017
2.	Brno	1 703 131	1 258 309
3.	Zlín	1 384 603	1 001 779
4.	Plzeň	1 115 441	1 058 808
5.	Karviná	1 020 006	830 807
6.	Hradec Králové	1 010 663	864 026
7.	České Budějovice	949 301	747 581
8.	Vsetín	906 268	745 215
9.	Olomouc	886 287	822 857
10.	Frýdek - Místek	759 389	697 091
11.	Opava	739 489	652 365
12.	Karlovy Vary	677 663	526 020
13.	Liberec	646 550	507 202
14.	Šumperk	639 342	549 907
15.	Ústí nad Orlicí	621 042	512 798
16.	Brno - venkov	607 030	521 483
17.	Pardubice	552 328	375 991
18.	Náchod	550 441	502 309
19.	Kroměříž	525 130	455 998
20.	Nový Jičín	521 883	445 349
21.	Žďár nad Sázavou	518 800	495 440
22.	Jičín	501458	351 709
23.	Havlíčkův Brod	482 564	434 326
24.	Trutnov	477 495	415 249
25.	Uherské Hradiště	473 338	455 700
26.	Jihlava	469 901	445 682
27.	Třebíč	457 167	433 106
28.	Tábor	449 103	394 152
29.	Přerov	446 676	404 268
30.	Břeclav	442 948	430 503
Zahrnutý pouze knihovny v pořadí do 30. místa			

Pořadí		Výpůjčky na 1 čtenáře	
		2022	2021
1.	Šumperk	55,5	52,5
2.	Zlín	54,4	42,6
3.	Jičín	51,5	41,4
4.	Ostrava	47,6	50,3
5.	Teplice	46,7	50,1
6.	Žďár nad Sázavou	44,7	46,6
7.	Český Krumlov	43,2	41,9
8.	Bruntál	42,6	46,3
9.–10.	Česká Lípa	42,5	43,9
9.–10.	Jeseník	42,5	40,1
11.–12.	Trutnov	42,0	39,9
11.–12.	Vsetín	42,0	36,8
13.–14.	Karviná	41,1	40,8
13.–14.	Opava	41,1	39,1
15.	Děčín	41,0	40,7
16.	Chomutov	40,9	41,5
17.	Sokolov	40,4	40,4
18.	Karlovy Vary	40,3	37,0
19.	Náchod	40,1	40,2
20.	Strakonice	39,0	41,6
21.	Kroměříž	38,0	37,5
22.–23.	Tachov	37,3	33,7
22.–23.	Louny	37,3	39,9
24.	Most	37,2	40,2
25.	Písek	36,6	33,6
26.	Ústí nad Orlicí	36,4	33,7
27.	Přerov	36,3	36,5
28.	Jihlava	35,6	37,0
29.	Tábor	35,5	33,3
30.	Jindřichův Hradec	35,4	36,6
Zahrnutý pouze knihovny v pořadí do 30. místa			

\*) Zahrnuje všechny typy veřejných knihoven, Moravskou zemskou knihovnu a všechny krajské vědecké knihovny; do přehledu není zařazeno Hl. m. Praha a Středočeský kraj, protože zvolil odlišnou metodiku vkládání dat.

## KNIHOVNY PODLE VÝKONNOSTNÍCH UKAZATELŮ

**TABULKA 3.3 POŘADÍ KNIHOVEN SOUHLASÍČÍCH SE ZVEŘEJNĚNÍM DAT – PODLE POČTU STUDIJNÍCH MÍST A POČÍTAČŮ PRO UŽIVATELE\*)**

Pořadí		Počet studijních míst	
		2022	2021
1.	České Budějovice	1 744	1 709
2.	Zlín	1 461	1 448
3.	Olomouc	1 370	1 301
4.	Brno - venkov	1 213	1 154
5.	Kroměříž	1 191	1 181
6.	Znojmo	1 093	1 161
7.	Vsetín	1 072	1 179
8.	Brno - město	1 069	1 081
9.	Havlíčkův Brod	1 033	1 072
10.	Blansko	957	961
11.	Třebíč	955	969
12.	Hradec Králové	938	949
13.	Jindřichův Hradec	930	870
14.	Liberec	915	1 057
15.	Hodonín	912	959
16.	Jičín	893	869
17.	Vyškov	889	903
18.	Frýdek - Místek	883	832
19.	Opava	857	857
20.	Karlovy Vary	844	874
21.	Uherské Hradiště	838	803
22.	Břeclav	835	887
23.	Jihlava	831	863
24.	Tábor	828	825
25.	Žďár nad Sázavou	817	786
26.	Karviná	811	839
27.	Náchod	803	832
28.	Litoměřice	792	713
29.	Písek	786	789
30.	Přerov	740	755
Zahrnuty pouze knihovny v pořadí do 30. místa			

Pořadí		podle počtu počítačů připojených na internet pro uživatele	
		2022	2021
1.	Olomouc	305	254
2.	České Budějovice	245	246
3.	Zlín	238	256
4.	Hradec Králové	216	232
5.	Karlovy Vary	194	182
6.	Vsetín	186	194
7.	Brno	185	185
8.	Frýdek - Místek	173	188
9.	Znojmo	171	170
10.	Karviná	169	202
11.	Jindřichův Hradec	168	187
12.	Břeclav	164	172
13.	Svitavy	162	162
14.	Liberec	159	143
15.	Třebíč	157	161
16.–17.	Uherské Hradiště	154	169
16.–17.	Blansko	154	157
18.–19.	Ústí nad Orlicí	153	163
18.–19.	Kroměříž	153	152
20.	Nový Jičín	151	125
21.	Brno - venkov	149	145
22.	Litoměřice	148	140
23.	Přerov	137	155
24.–25.	Hodonín	135	145
24.–25.	Havlíčkův Brod	135	138
26.	Tábor	133	142
27.	Pelhřimov	131	136
28.	Pardubice	130	114
29.	Opava	129	141
30.	Prostějov	127	131
Zahrnuty pouze knihovny v pořadí do 30. místa			

\*) Zahrnuje všechny typy veřejných knihoven, Moravskou zemskou knihovnu a všechny krajské vědecké knihovny; do přehledu není zařazeno Hl. m. Praha a Středočeský kraj, protože zvolil odlišnou metodiku vkládání dat.

## KNIHOVNY PODLE VÝKONNOSTNÍCH UKAZATELŮ

**TABULKA 3.4 POŘADÍ KNIHOVEN SOUHLASÍCÍCH SE ZVEŘEJNĚNÍM DAT – PODLE POČTU ČTENÁŘŮ VYUŽÍVAJÍCÍCH INTERNET V KNIHOVNĚ A NÁVŠTĚV WEBU\*)**

Pořadí		Čtenáři využívající internet v knihovně	
		2022	2021
1.	Brno	221 281	96 315
2.	Olomouc	39 176	27 318
3.	Plzeň	33 206	13 711
4.	Hradec Králové	25 960	15 437
5.	Vyškov	22 778	7 399
6.	Zlín	22 658	10 001
7.	Vsetín	22 435	18 383
8.	Náchod	20 493	8 125
9.	Karviná	19 867	11 190
10.	Ostrava	13 909	27 106
11.	Frýdek - Místek	14 138	15 285
12.	Karlovy Vary	13 064	9 679
13.	Liberec	10 188	5 098
14.	Děčín	9 001	7 025
15.	Litoměřice	7 737	5 142
16.	Bruntál	7 488	4 305
17.	Jičín	7 473	4 442
18.	Hodonín	7 334	5 334
19.	Jindřichův Hradec	6 975	3 046
20.	Nový Jičín	6 654	1 155
21.	Chomutov	6 537	3 937
22.	Jablonec nad Nisou	6 112	2 897
23.	Most	5 717	2 199
24.	Kroměříž	5 565	5 546
25.	Ústí nad Orlicí	5 548	2 360
26.	Třebíč	5 118	3 335
27.	Tachov	5 042	1 600
28.	Prostějov	4 955	2 636
29.	Břeclav	4 910	3 397
30.	Přerov	4 833	3 151
Zahrnuty pouze knihovny v pořadí do 30. místa			

Pořadí		Návštěvy webových stránek	
		2022	2021
1.	Brno	1 697 025	1 556 181
2.	Ostrava	1 517 152	1 482 527
3.	Olomouc	1 191 317	1 036 956
4.	Zlín	1 183 484	725 172
5.	České Budějovice	916 818	744 081
6.	Hradec Králové	790 301	711 504
7.	Plzeň	774 233	726 751
8.	Liberec	528 676	463 512
9.	Pardubice	457 100	336 213
10.	Vsetín	354 464	295 368
11.	Havlíčkův Brod	342 889	227 331
12.	Šumperk	284 647	160 581
13.	Ústí nad Labem	262 975	234 447
14.	Náchod	257 244	94 589
15.	Bruntál	245 506	93 086
16.	Kroměříž	242 188	170 573
17.	Žďár nad Sázavou	233 099	193 247
18.	Uherské Hradiště	232 577	158 113
19.	Jičín	227 342	108 650
20.	Frýdek - Místek	217 358	193 223
21.	Vyškov	202 138	177 092
22.	Karviná	201 164	195 760
23.	Rychnov nad Kněžnou	191 876	145 457
24.	Ústí nad Orlicí	178 963	165 375
25.	Tábor	177 724	156 922
26.	Opava	170 890	269 859
27.	Jihlava	156 776	130 083
28.	Brno-venkov	156 672	128 931
29.	Karlovy Vary	151 844	175 950
30.	Trutnov	136 365	106 457
Zahrnuty pouze knihovny v pořadí do 30. místa			

\*) Zahrnuje všechny typy veřejných knihoven, Moravskou zemskou knihovnu a všechny krajské vědecké knihovny; do přehledu není zařazeno HI. m. Praha a Středočeský kraj, protože zvolil odlišnou metodiku vkládání dat.



## KNIHOVNY PODLE VÝKONNOSTNÍCH UKAZATELŮ

**TABULKA 3.5 POŘADÍ KNIHOVEN SOUHLASÍCÍCH SE ZVEŘEJNĚNÍM DAT – PODLE POČTU KULTURNÍCH A VZDĚLÁVACÍCH AKCÍ<sup>\*)</sup>**

Pořadí		Návštěvníci kulturních akcí	
		2022	2021
1.	Ostrava	64 537	14 171
2.	Karviná	58 309	33 519
3.	Brno	53 290	44 733
4.	Brno - venkov	50 642	21 085
5.	Jihlava	49 491	31 147
6.	Zlín	49 188	25 766
7.	Klatovy	46 561	35 063
8.	Frýdek - Místek	42 868	14 268
9.	Hradec Králové	42 705	33 986
10.	Karlovy Vary	40 671	24 338
11.	Vsetín	38 024	27 101
12.	Havlíčkův Brod	37 863	24 491
13.	Uherské Hradiště	37 470	19 693
14.	Ústí nad Orlicí	34 358	17 750
15.	Opava	33 691	15 147
16.	Svitavy	33 522	13 149
17.	Chomutov	33 237	18 432
18.	Plzeň	28 436	11 749
19.	Blansko	28 065	14 908
20.	Most	27 612	8 275
21.	Jindřichův Hradec	26 165	3 888
22.	Náchod	25 911	16 154
23.	Šumperk	24 481	17 161
24.	Přerov	23 995	15 383
25.	Břeclav	23 358	12 541
26.	Pardubice	22 628	9 002
27.	Louny	22 572	7 968
28.	Teplice	21 853	6 606
29.	Nový Jičín	21 095	10 806
30.	Sokolov	20 805	6 292
Zahrnuty pouze knihovny v pořadí do 30. místa			

Pořadí		Návštěvníci vzdělávacích akcí	
		2022	2021
1.	Brno	44 557	47 613
2.	Ostrava	39 417	13 405
3.	Karviná	29 262	11 559
4.	Hradec Králové	26 565	11 358
5.	Louny	26 458	11 531
6.	Frýdek - Místek	26 439	13 373
7.	Liberec	25 518	25 989
8.	Náchod	24 735	13 641
9.	Písek	23 350	9 434
10.	Svitavy	23 175	11 199
11.	Chomutov	23 133	7 477
12.	Olomouc	22 616	3 841
13.	Ústí nad Labem	21 864	8 114
14.	Jičín	21 026	10 175
15.	Vsetín	20 596	6 830
16.	Pardubice	17 625	6 429
17.	Havlíčkův Brod	17 393	13 372
18.	Hodonín	17 370	10 026
19.	Semily	16 806	7 502
20.	Nový Jičín	16 513	7 419
21.	Karlovy Vary	16 464	4 900
22.	Ústí nad Orlicí	16 172	6 435
23.	Břeclav	16 077	2 251
24.	Opava	15 915	4 775
25.	Zlín	15 533	7 452
26.	České Budějovice	13 124	4 754
27.	Kroměříž	12 863	9 334
28.	Chrudim	12 609	4 742
29.	Plzeň	12 254	5 161
30.	Šumperk	11 748	359
Zahrnuty pouze knihovny v pořadí do 30. místa			

<sup>\*)</sup> Zahrnuje všechny typy veřejných knihoven, Moravskou zemskou knihovnu a všechny krajské vědecké knihovny; do přehledu není zařazeno HI. m. Praha a Středočeský kraj, protože zvolil odlišnou metodiku vkládání dat.

## KNIHOVNY ODBORNÉ KNIHOVNY

### 4.1 ODBORNÉ KNIHOVNY – VYBRANÉ UKAZATELE\*)

Ukazatel	2022	2022/2018 (v %)	2021	2021/2018 (v %)	2020	2020/2018 (v %)	2019	2019/2018 (v %)	2018
<b>Knihovny</b>	102	108,5	90	95,7	92	97,9	81	86,2	94
<b>Knihovní jednotky</b>	6 897 222	106,9	6 913 440	107,2	6 556 239	101,6	6 250 847	96,9	6 451 221
<b>Čtenáři</b>	83 222	92,9	75 370	84,2	70 046	78,2	68 234	76,2	89 559
<b>Návštěvníci (fyzické návštěvy)</b>	888 936	94,5	318 748	33,9	351 296	37,4	1 016 500	108,1	940 541
<b>Výpůjčky</b>	355 040	68,5	291 755	56,3	358 661	69,2	483 994	93,4	518 417
<b>Studijní místa</b>	2 192	101,2	2 135	98,6	2 072	95,7	2 049	94,6	2 166
<b>Počítače pro uživatele</b>	381	81,9	383	82,4	405	87,1	456	98,1	465
z toho s přístupem na internet	377	84,0	378	84,2	398	88,6	442	98,4	449
<b>Zaměstnanci</b>	560	124,7	496	110,5	466	103,8	479	106,7	449
<b>Náklady na pořízení knihovního fondu</b>	63 774	13,0	69 021	14,1	67 573	13,8	366 081	74,8	489 379

\*) Odborné knihovny evidované dle zákona č. 257/2001 Sb. jsou odborné knihovny, které jsou evidovány na MK. Jsou buď samostatné, nebo jsou součástí různých organizací.

## KNIHOVNY ODBORNÉ KNIHOVNY

### 4.2 ODBORNÉ KNIHOVNY – PODLE KRAJŮ<sup>\*)</sup>


Ukazatel	Knihovny	Knihovní jednotky	Čtenáři	Návštěvníci (fyzické návštěvy)	Výpůjčky	Studijní místa	Počítače pro uživatele	z toho připojených na internet	Zaměstnanci	Náklady na pořízení knihovního fondu
Hl. m. Praha	57	6 091 439	78 911	880 079	324 061	1 958	323	320	461,3	57 126,3
Středočeský	6	138 831	511	1 698	4 863	24	5	5	5,9	616,3
Jihočeský	2	67 109	135	288	67	40	4	4	4,0	27,1
Plzeňský	1	8 541	104	251	502	3	1	1	2,0	30,0
Karlovarský	2	18 963	50	320	1 005	3	2	2	1,0	14,7
Ústecký	4	35 778	99	429	602	18	4	4	3,0	53,5
Liberecký	13	296 217	2 179	4 058	13 790	68	11	10	16,2	5 298,5
Královéhradecký	1	2 794	27	134	1 488	10	1	1	1,0	18,4
Pardubický	3	42 952	108	350	431	13	6	6	1,6	34,7
Vysočina	1	18 790	34	437	1 657	3	1	1	1,0	13,0
Jihomoravský	3	18 799	53	302	1 561	8	4	4	4,5	47,7
Olomoucký	3	72 658	235	269	3 015	4	1	1	52,7	154,1
Zlínský	4	70 431	706	204	538	26	16	16	4,8	263,8
Moravskoslezský	2	13 920	70	117	1 460	14	2	2	1,2	75,6

<sup>\*)</sup> Odborné knihovny evidované dle zákona č. 257/2001 Sb. jsou odborné knihovny, které jsou evidovány na MK. Jsou buď samostatné, nebo jsou součástí různých organizací.

## KNIHOVNY ODBORNÉ KNIHOVNY

### 4.3 KNIHOVNY MUZEÍ A GALERIÍ

Ukazatel	2022	2022/2018 (v %)	2021	2021/2018 (v %)	2020	2020/2018 (v %)	2019	2019/2018 (v %)	2018
<b>Knihovny</b>	223	94,5	234	99,0	238	100,8	238	100,8	236
z toho přístupné veřejnosti	207	98,0	209	99,1	208	98,6	207	98,0	211
<b>Knihovní jednotky</b>	9 050 499	100,7	9 126 510	101,5	9 110 242	101,4	9 030 334	100,5	8 988 132
<b>Registrovaní uživatelé</b>	18 642	69,8	20 359	76,2	19 528	73,0	21 456	80,3	26 711
<b>Výpůjčky</b>	189 066	76,6	150 899	61,2	163 462	66,3	253 275	102,7	246 742
<b>Výdaje na knižní fond (v tis. Kč)</b>	8 918	91,7	9 936	102,2	9 258	95,2	9 233	95,0	9 721
<b>Zaměstnanci knihovny (přepočtený stav)</b>	284	89,9	279	88,3	281	88,9	309	97,8	316
z toho odborní pracovníci	188	89,1	191	90,5	186	88,0	205	97,0	211
<b>Počítače přístupné veřejnosti (připojené na internet)</b>	.	.	349	102,4	357	104,7	347	101,8	341



**NEPERIODICKÉ PUBLIKACE**

## NEPERIODICKÉ PUBLIKACE

Uváděné statistické údaje o všech tištěných neperiodických publikacích dle zákona č. 37/1995 Sb., které byly vydány v České republice a jsou dostupné veřejnosti, jsou přebírány od Národní knihovny České republiky, která je vykazuje na základě povinných výtisků zaslaných vydavateli v daném roce.

Pod pojmem neperiodické publikace rozumíme rozmnoženiny literárních, vědeckých a uměleckých děl určené k veřejnému šíření, které jsou vydávány jednorázově, popřípadě nejvýše jednou ročně anebo po částech i častěji, tvoří-li obsahově jeden celek.

V následujících tabulkách je porovnávána produkce za posledních pět let. Počet titulů neperiodických publikací se v roce 2022 zvýšil oproti roku 2018 o 9,9 %. V roce 2018 bylo vydáno 16 676 titulů, v roce 2022 bylo vydáno o 1 643 titulů více, tedy 18 319.

Z celkového počtu 18 319 titulů vydaných v roce 2022 bylo 15 263 novinek, což je 83,3 % z celkového počtu vydaných titulů.

V posledních pěti letech kolísá absolutní počet překladové literatury. Podle informací Národní knihovny ČR bylo v roce 2022 vydáno 7 050 přeložených titulů, z celkového množství titulů vydaných v roce 2022 se jednalo o 38,5 % z celkového objemu knižní produkce. Přeloženy byly knihy z 58 jazyků.

Nejvíce překládaným jazykem je po mnoho let angličtina, ze které bylo v roce 2022 přeloženo 3 808 titulů, dále němčina (1 000 titulů) a francouzština (433 titulů). Ze slovanských jazyků se na prvním místě dlouhodobě drží slovenština s 392 přeloženými tituly, na dalších místech jsou polština (134 titulů) a ruština (128 titulů).

Samozřejmě, že je absolutní převaha knih vydávána v češtině. V roce 2022 bylo v češtině vydáno 15 884 titulů a v roce 2018 14 479 titulů.

Cizojazyčných titulů bylo v roce 2022 vydáno nejvíce v angličtině (630), dále ve slovenštině (365), němčině (53) a ruštině (52).

Největší zájem je stále o beletrii, která tvořila v roce 2022 téměř 38,2 % roční produkce vydaných titulů (7 002). Podstatně menší, i když nezanedbatelné procento tvoří tituly z oboru historie, biografie, kterých bylo vydáno 1 449, což je 7,9 % z celkového počtu vydaných titulů.

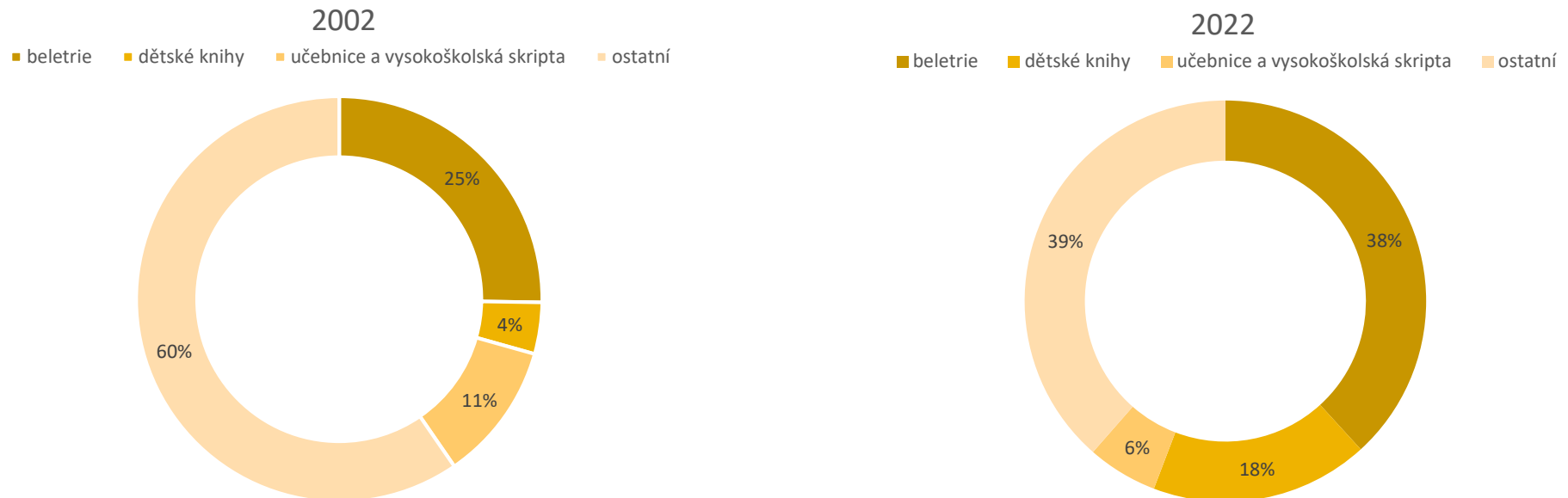
Učebnic bylo v roce 2022 vydáno 706 titulů a vysokoškolských skript 332 titulů. Významně zastoupená je také literatura pro děti a mládež. V roce 2022 bylo vydáno 3 219 titulů dětských knih, tedy o 38,2 % více, než v roce 2018 (2 330 titulů).

# NEPERIODICKÉ PUBLIKACE VYBRANÉ UKAZATELE

TABULKA 1.1 ČASOVÁ ŘADA 2002–2022

Rok	2002	2003	2004	2005	2006	2007	2008	2009	2010	2011	2012	2013	2014	2015	2016	2017	2018	2019	2020	2021	2022
<b>Tituly</b>	14 278	16 451	15 749	15 350	17 019	18 029	18 520	17 598	17 054	18 985	17 247	17 876	18 379	18 282	17 815	16 422	16 676	17 330	14 117	14 134	18 319
beletrie	3 605	3 498	3 381	3 340	3 746	3 927	4 162	4 475	4 477	5 174	4 684	5 190	5 129	5 297	5 559	5 706	5 706	6 079	5 201	5 167	7 002
dětské knihy	586	746	735	866	1 290	1 187	1 385	1 367	1 336	1 569	1 698	2 031	1 962	1 955	2 157	2 330	2 330	2 716	2 134	2 124	3 219
školní učebnice, vysokoškolská skripta a VŠ učebnice	1 578	1 884	1 732	1 776	1 924	1 971	2 132	1 489	1 536	1 596	1 522	1 538	1 698	1 551	1 172	805	805	1 053	742	664	1 038
<b>Počet vydaných titulů na 1 tis.obyv.</b>	1,40	1,61	1,54	1,50	1,66	1,75	1,78	1,68	1,62	1,81	1,64	1,70	1,75	1,73	1,69	1,55	1,57	1,62	1,32	1,35	1,69

GRAF 1 PODÍL VYBRANÝCH TEMATICKÝCH SKUPIN NA CELKOVÉM POČTU TITULŮ V LETECH 2002 A 2022



## NEPERIODICKÉ PUBLIKACE **VYBRANÉ UKAZATELE**

### 1.2 POROVNÁNÍ UKAZATELŮ V ČASOVÉ ŘADĚ

Ukazatel	2022	2022/2018 (v %)	2021	2021/2018 (v %)	2020	2020/2018 (v %)	2019	2019/2018 (v %)	2018
<b>Tituly</b>	18 319	109,9	14 134	84,8	14 117	84,7	17 330	103,9	16 676
<b>z toho podle typu vydaných titulů:</b>									
školních učebnic	706	160,1	375	85,0	380	86,2	659	149,4	441
dětských knih	3 219	138,2	2 124	91,2	2 134	91,6	2 716	116,6	2 330
vysokoškolských skript a učebnic	332	91,2	289	79,4	362	99,5	394	108,2	364
<b>v tom podle jazyka vydání:</b>									
česky	16 879	110,1	13 025	84,9	12 937	84,4	15 647	102,0	15 336
anglicky	630	99,2	492	77,5	521	82,0	668	105,2	635
německy	53	72,6	49	67,1	55	75,3	78	106,8	73
slovensky	365	122,1	313	104,7	315	105,4	571	191,0	299
francouzsky	9	75,0	8	66,7	8	66,7	6	50,0	12
rusky	52	76,5	35	51,5	45	66,2	82	120,6	68
španělsky	24	300,0	22	275,0	35	437,5	20	250,0	8
vícejazyčně	161	89,4	117	65,0	153	85,0	193	107,2	180
ostatní	146	224,6	73	112,3	48	73,8	65	100,0	65



## NEPERIODICKÉ PUBLIKACE **VYBRANÉ UKAZATELE**

### 1.3 POROVNÁNÍ UKAZATELŮ V ČASOVÉ ŘADĚ – PODLE ČÍSLOVÁNÍ TEMATICKÝCH SKUPIN VE VÝKAZU

Tematická skupina		2022			2021			2020			2019			2018		
		Počet titulů			Počet titulů			Počet titulů			Počet titulů			Počet titulů		
		Celkem	knihy	brožury	Celkem	knihy	brožury	Celkem	knihy	brožury	Celkem	knihy	brožury	Celkem	knihy	brožury
1.	Všeobecnosti	550	432	118	672	404	268	366	271	95	454	364	90	440	373	67
2.	Filozofie, psychologie	464	444	20	350	337	13	351	332	19	452	426	26	384	380	4
3.	Náboženství, teologie	546	481	65	396	342	54	398	356	42	486	432	54	549	425	124
4.	Sociologie, statistika	335	298	37	237	199	38	269	241	28	302	251	51	286	250	36
5.	Politika, ekonomie	395	359	36	352	303	49	346	309	37	483	448	35	539	477	62
6.	Právo, veřejná správa, sociální zabezpečení a sociální péče, pojišťovnictví	713	669	44	612	574	38	662	632	30	658	619	39	608	588	20
7.	Vojenství a vojenské vědy	181	170	11	146	134	12	151	132	19	189	157	32	210	179	31
8.	Školství, pedagogika, volný čas	1 253	897	356	1 015	702	313	919	708	211	1 130	853	277	915	685	230
9.	Obchod, spoje, doprava, cestovní ruch	172	141	31	113	100	13	159	148	11	260	226	34	207	181	26
10.	Etnografie, kulturní antropologie (obyčeje, folklor, tradice)	106	94	12	63	56	7	68	66	2	86	80	6	82	75	7
11.	Filologie, jazyky, jazykověda	294	264	30	215	204	11	250	234	16	323	296	28	305	284	21
12.	Matematika	133	125	8	96	86	10	116	109	7	157	143	14	173	155	18
13.	Přírodní vědy	574	429	145	424	322	102	497	357	140	666	519	147	504	380	124
14.	Lékařské vědy, zdravotnictví	662	533	129	481	412	69	492	402	90	649	534	115	676	545	131
15.	Strojírenství, technologie, stavebnictví, obchod a řemesla	366	292	74	300	225	75	318	243	75	494	393	101	441	350	91
16.	Zemědělství, lesnictví, chov dobytka, lov zvěře a rybolov	486	349	137	368	275	93	349	273	76	411	277	134	416	297	119
17.	Domácí hospodaření	303	280	23	198	191	7	246	241	5	307	298	9	406	372	34
18.	Management, řízení a organizace	195	187	8	141	122	19	137	136	1	193	181	12	227	208	19
19.	Územní plánování, urbanismus a tvorba krajiny, architektura	285	244	41	215	181	34	204	175	29	250	207	43	284	228	56
20.	Sochařství, výtvarné umění, grafika, fotografie	673	519	154	541	438	103	498	411	87	659	493	166	630	496	134
21.	Hudba, divadlo, film apod. umění	316	281	35	218	195	23	229	209	20	321	308	13	261	251	10
22.	Hry a sport	299	261	38	247	213	34	247	226	21	301	273	28	368	320	48
23.	a) Dějiny literatury a literární kritika	180	169	11	147	141	6	134	123	11	197	188	9	182	177	5
	b) Literární texty	7 002	5 978	1 024	5 167	4 508	659	5 201	4 489	712	6 079	5 077	1 002	5 706	4 901	805
24.	Geografie	387	333	54	242	221	21	209	190	19	346	303	43	343	297	46
25.	Historie, biografie	1 449	1 364	85	1 178	1 102	76	1 301	1 238	63	1 476	1 386	90	1 534	1 446	88

## NEPERIODICKÉ PUBLIKACE POŘADÍ POČTU TITULŮ

### 1.4 POROVNÁNÍ UKAZATELŮ V ČASOVÉ ŘADĚ – PODLE JAZYKA VYDÁNÍ

Ukazatel	2022	2021	2020	2019	2018
<b>Tituly</b>	<b>18 319</b>	<b>14 134</b>	<b>14 121</b>	<b>17 330</b>	<b>16 676</b>
čeština	15 884	12 272	12 184	14 742	14 479
čeština a jiné jazyky	995	753	753	905	857
angličtina	630	492	521	668	635
slovenština	365	313	315	571	299
němčina	53	49	55	78	73
ruština	52	35	45	82	68
polština	32	22	14	15	27
italština	31	14	6	11	7
ukrajinština	27	8	3	9	3
španělština	24	22	35	20	8
maďarština	21	6	4	2	5
francouzština	9	8	8	6	12
rumunština	9	3	5	-	-
esperanto	7	5	4	10	3
romština	4	-	3	-	-
vietnamština	2	-	-	-	-
albánština	1	-	-	-	-
arménština	1	-	-	1	-
běloruština	1	1	3	3	-
bulharština	1	-	-	-	-
hindština	1	1	-	-	-
indonéština	1	-	-	-	-
jidiš	1	-	-	-	-
korejština	1	-	-	1	-
mongolština	1	-	-	-	3
norština	1	-	-	-	-
slovinština	1	-	1	1	-
srbština	1	-	-	-	-
waleština	1	-	-	-	-
chorvatština	-	4	-	1	2

Ukazatel	2022	2021	2020	2019	2018
čínština	-	3	-	1	13
filipínština	-	2	-	-	-
nizozemština	-	-	3	-	-
arabština novodobá	-	-	-	-	-
arabština klasická	-	-	-	1	-
ázerbájdžánština	-	-	-	-	-
bosenština	-	1	-	4	-
dánština	-	-	-	-	-
finština	-	-	-	-	-
hebrejština nová	-	-	-	-	-
japonština	-	1	4	1	-
katalánština	-	-	-	-	-
latina klasická	-	-	-	1	1
litevština	-	-	-	-	-
lužická srbština	-	-	-	-	-
perština	-	-	-	-	-
portugalština	-	1	2	2	-
řečtina nová	-	-	-	-	1
staročeština	-	-	-	-	-
staroslověnština	-	-	-	-	-
tibetština	-	-	-	-	-
švédština	-	1	-	-	-
řečtina klasická	-	-	-	-	-
ostatní umělé jazyky	-	-	-	1	-
<b>vícejazyčné kromě češtiny</b>	<b>161</b>	<b>117</b>	<b>153</b>	<b>193</b>	<b>180</b>

## NEPERIODICKÉ PUBLIKACE POŘADÍ POČTU TITULŮ

### 2.1 POŘADÍ POČTU VYDANÝCH TITULŮ – PODLE OBORŮ

Pořadí a obor vydaného titulu		2022				2021			
		Tituly	v tom		z toho	Tituly	v tom		z toho
			knihy	brožury	první vydání		knihy	brožury	první vydání
<b>Celkem</b>		<b>18 319</b>	<b>15 593</b>	<b>2 726</b>	<b>15 263</b>	<b>14 134</b>	<b>11 987</b>	<b>2 147</b>	<b>12 181</b>
1.	Literární texty	7 002	5 978	1 024	5 590	5 167	4 508	659	4 198
2.	Historie, biografie	1 449	1 364	85	1 291	1 178	1 102	76	1 083
3.	Školství, pedagogika, volný čas	1 253	897	356	874	1 015	702	313	817
4.	Právo, veřejná správa, sociální zabezpečení a sociální péče, pojišťovnictví	713	669	44	542	612	574	38	510
5.	Sochařství, výtvarné umění, grafika, fotografie	673	519	154	653	541	438	103	519
6.	Lékařské vědy, zdravotnictví	662	533	129	543	481	412	69	408
7.	Přírodní vědy	574	429	145	490	424	322	102	372
8.	Všeobecnosti	550	432	118	513	672	404	268	633
9.	Náboženství, teologie	546	481	65	457	396	342	54	347
10.	Zemědělství, lesnictví, chov dobytka, lov zvěře a rybolov	486	349	137	446	368	275	93	331
11.	Filozofie, psychologie	464	444	20	402	350	337	13	294
12.	Politika, ekonomie	395	359	36	335	352	303	49	312
13.	Geografie	387	333	54	353	242	221	21	219
14.	Strojírenství, technologie, stavebnictví, obchod a řemesla	366	292	74	334	300	225	75	276
15.	Sociologie, statistika	335	298	37	311	237	199	38	227
16.	Hudba, divadlo, film apod. umění	316	281	35	298	218	195	23	207
17.	Domácí hospodaření	303	280	23	258	198	191	7	169
18.	Hry a sport	299	261	38	270	247	213	34	233
19.	Filologie, jazyky, jazykověda	294	264	30	204	215	204	11	178
20.	Územní plánování, urbanismus a tvorba krajiny, architektura	285	244	41	269	215	181	34	205
21.	Management, řízení a organizace	195	187	8	163	141	122	19	130
22.	Vojenství a vojenské vědy	181	170	11	165	146	134	12	135
23.	Dějiny literatury a literární kritika	180	169	11	171	147	141	6	140
24.	Obchod, spoje, doprava, cestovní ruch	172	141	31	136	113	100	13	100
25.	Matematika	133	125	8	102	96	86	10	77
26.	Etnografie, kulturní antropologie (obyčejy, folklor, tradice)	106	94	12	93	63	56	7	61

## NEPERIODICKÉ PUBLIKACE POŘADÍ POČTU TITULŮ

### 2.2 POŘADÍ POČTU VYDANÝCH TITULŮ – PODLE JAZYKA VYDÁNÍ

Pořadí a jazyk vydání	2022	2021
<b>Celkem</b>	<b>18 319</b>	<b>14 134</b>
1. čeština	15 884	12 272
2. čeština a jiné jazyky	995	753
3. angličtina	630	492
4. slovenština	365	313
5. vícejazyčné publikace (kromě češtiny)	161	117
6. němčina	53	49
7. ruština	52	35
8. polština	32	22
9. italština	31	14
10. ukrajinština	27	8
11. španělština	24	22
12. maďarština	21	6
13.–14. francouzština	9	8
13.–14. rumunština	9	3
15. esperanto	7	5
16. romština	4	-
17. vietnamština	2	-
18.–30. albánština	1	-
18.–30. arménština	1	-
18.–30. běloruština	1	1
18.–30. bulharština	1	-
18.–30. hindština	1	1
18.–30. indonéština	1	-
18.–30. jidiš	1	-
18.–30. korejština	1	-
18.–30. mongolština	1	-
18.–30. norština	1	-
18.–30. slovinština	1	-
18.–30. srbština	1	-
18.–30. waleština	1	-

Pořadí a jazyk vydání	2022	2021
31. chorvatština	-	4
32. čínština	-	3
33. filipínština	-	2
34.–37. bosenština	-	1
34.–37. japonština	-	1
34.–37. portugalsština	-	1
34.–37. švédština	-	1

## NEPERIODICKÉ PUBLIKACE POŘADÍ POČTU TITULŮ

### 2.3 POŘADÍ POČTU VYDANÝCH TITULŮ – PODLE JAZYKA PŘEKladU

Pořadí a jazyk překladu	2022	2021
<b>Celkem</b>	<b>7 050</b>	<b>5 246</b>
1. angličtina	3 808	2 668
2. němčina	1 000	806
3. francouzština	433	364
4. slovenština	392	335
5. vícejazyčné	307	196
6. italština	153	112
7. polština	134	93
8. španělština	132	184
9. ruština	128	103
10. japonština	126	74
11. švédština	77	69
12. norština	50	31
13. nizozemština	38	16
14. ukrajinština	27	13
15. finština	24	17
16. latina novodobá a středověká	22	17
17.–18. čínština	20	10
17.–18. portugalská	20	10
19. dánština	19	12
20. řečtina nová	13	5
21.–22. latina klasická	10	7
21.–22. litevština	10	12
23.–24. chorvatština	9	10
23.–24. řečtina klasická	9	8
25. maďarština	8	5
26. islandština	7	11
27.–31. běloruština	6	1
27.–31. hebrejština nová (ivrit)	6	10
27.–31. romština	6	2
27.–31. rumunština	6	2
27.–31. slovinština	6	4
32.–34. arabština nová	4	3

Pořadí a jazyk překladu	2022	2021
32.–34. esperanto	4	5
32.–34. srbština	4	3
35.–42. arménština	2	-
35.–42. ázerbajdžánština	2	-
35.–42. hebrejština stará	2	1
35.–42. hindština	2	1
35.–42. jidiš	2	-
35.–42. korejština	2	3
35.–42. vietnamština	2	1
35.–42. vlámská	2	-
43.–58. albánština	1	-
43.–58. bengálština	1	-
43.–58. bulharština	1	2
43.–58. kazaština	1	-
43.–58. lotyština	1	1
43.–58. lužická srbština	1	-
43.–58. ostatní evropské jazyky	1	2
43.–58. ostatní staré jazyky	1	1
43.–58. perština	1	1
43.–58. různé jazyky Oceánie	1	-
43.–58. sanskrt	1	1
43.–58. staročestina	1	-
43.–58. staroslověnština	1	-
43.–58. tibetština	1	-
43.–58. turečtina	1	1
43.–58. waleština	1	-
59. neurčeno	-	7
60. arabština klasická	-	2
61. gruzínština	-	1
62. ostatní africké jazyky	-	1
63. ostatní asijské jazyky	-	1
64. uzbečtina	-	1



**PERIODICKÝ TISK**

## PERIODICKÝ TISK

Do statistického zjišťování o periodickém tisku jsou zahrnuty všechny periodicky tištěné publikace, které jsou vydávány a registrovány v České republice dle zákona č. 46/2000 Sb., o právech a povinnostech při vydávání a změně vydávání periodického tisku a některých dalších zákonů (Tiskový zákon) a jsou dostupné veřejnosti (prodávány nebo distribuovány zdarma).

Pod pojmem periodický tisk rozumíme noviny, časopisy a jiné tiskoviny vydávané pod stejným názvem, se stejným obsahovým zaměřením a v jednotné grafické úpravě nejméně dvakrát v kalendářním roce.

Statistické údaje jsou přebírány od Národní knihovny České republiky, která je zpracovává na základě povinných výtisků zaslaných vydavateli.

Počet titulů deníků\* se za posledních pět let zvýšil o 1,9 %. V roce 2018 bylo vydáváno 105 titulů, v roce 2022 se jejich počet zvýšil na 107 titulů. Všechny deníky jsou vydávány v češtině.

Počet titulů ostatních novin\*, se za sledované období zvýšil o 16,1 %. V roce 2018 bylo vydáváno 1 476 titulů, v roce 2022 stoupl jejich počet na 1 714 titulů. Většina titulů je vydávána v češtině, jeden titul vychází v polštině.

Počet titulů časopisů klesl o 12,3 % z 3 907 v roce 2018 na 3 427 v roce 2022. Nejvíce časopisů je vydáváno v češtině, z cizojazyčných časopisů je jich nejvíce vydáváno v angličtině, ruštině a slovenštině, následuje němčina, esperanto, polština francouzština, bulharština a romština. Pouze po jediném titulu je vydáváno v italštině, maďarštině, ukrajinštině a vietnamštině.

Z časopisů určených pro širokou veřejnost bylo vydáno nejvíce titulů s tematikou pro ženy, muže a rodinu (584 tituly), následuje 376 titulů z oblasti politické, filozofické, náboženské a kulturní. Z časopisů určených pro specifické skupiny čtenářů bylo vydáno nejvíce odborných revuí (technických, pro vědu a výzkum apod.), a to 763 titulů, následovaných 314 tituly podnikových časopisů.

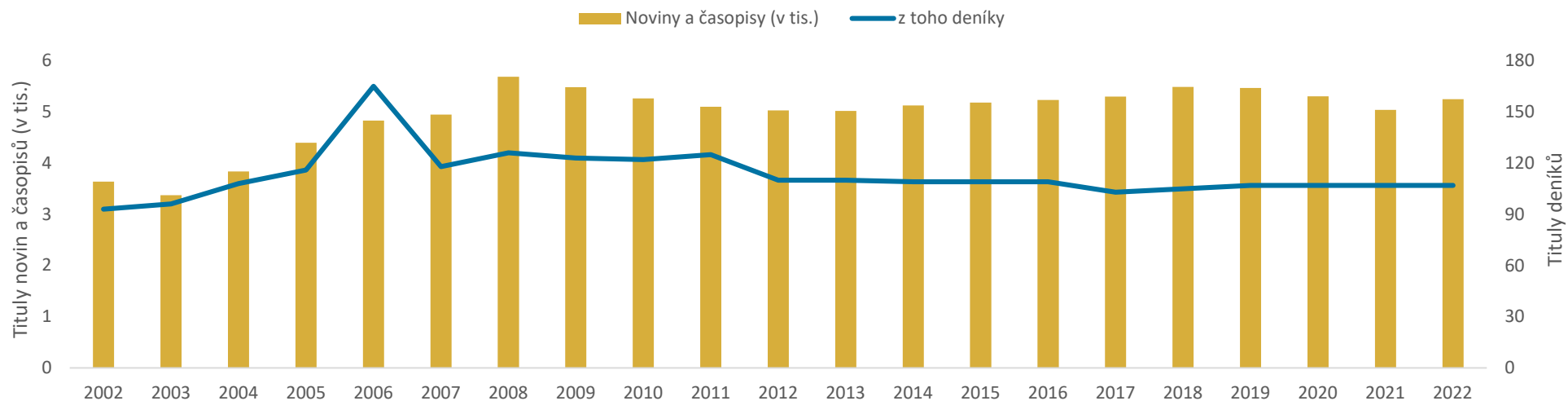
<sup>1)</sup> Do počtu titulů se nezapočítávají místní vydání stejných novin, pokud se od sebe neliší, a části novin, pokud nejsou prodávány samostatně, speciální vydání, raníky, poledníky a večerníky, pokud mají vlastní název a registraci, různá jazyková vydání (mutace) téhož periodika aj.

## PERIODICKÝ TISK **VYBRANÉ UKAZATELE**

**TABULKA 1.1 ČASOVÁ ŘADA 2002–2022**

Ukazatel	2002	2003	2004	2005	2006	2007	2008	2009	2010	2011	2012	2013	2014	2015	2016	2017	2018	2019	2020	2021	2022
<b>Počet titulů novin a časopisů</b>	3 636	3 372	3 835	4 399	4 832	4 947	5 687	5 481	5 265	5 098	5 028	5 017	5 127	5 181	5 234	5 298	5 488	5 467	5 304	5 037	5 248
deníků	93	96	108	116	165	118	126	123	122	125	110	110	109	109	109	103	105	107	107	107	107
časopisů	2 813	2 462	2 534	2 993	3 243	3 436	3 950	3 798	3 603	3 576	3 647	3 626	3 733	3 681	3 774	3 829	3 907	4 026	3 927	3 398	3 427
<b>Počet titulů novin a časopisů na 1 tis. obyvatel</b>	0,36	0,33	0,38	0,43	0,47	0,48	0,55	0,52	0,50	0,49	0,48	0,48	0,49	0,49	0,50	0,50	0,52	0,51	0,50	0,47	0,48

**GRAF 1 VÝVOJ POČTU TITULŮ NOVIN A ČASOPISŮ V LETECH 2002–2022**





## PERIODICKÝ TISK VYBRANÉ UKAZATELE

### 1.2 POROVNÁNÍ UKAZATELŮ V ČASOVÉ ŘADĚ

Ukazatel	2022	2022/2018 (v %)	2021	2021/2018 (v %)	2020	2020/2018 (v %)	2019	2019/2018 (v %)	2018
<b>Tituly novin</b>	1 821	115,2	1 639	103,7	1 377	87,1	1 441	91,1	1 581
deníky	107	101,9	107	102	107	102	107	101,9	105
<b>Tituly časopisů</b>	3 427	87,7	3 398	87,0	3 927	100,5	4 026	103,0	3 907
časopisy pro širokou veřejnost	1 892	93,2	1 881	92,7	2 065	101,8	2 085	102,8	2 029
časopisy pro specifické skupiny čtenářů	1 535	81,7	1 517	80,8	1 862	99,1	1 941	103,4	1 878

## PERIODICKÝ TISK VYBRANÉ UKAZATELE

### 1.3 POROVNÁNÍ UKAZATELŮ V ČASOVÉ ŘADĚ – NOVINY PODLE PERIODICITY A JAZYKA VYDÁNÍ

Ukazatel	Rok	Deníky (vydávané alespoň 4x týdně)	Ostatní noviny	v tom vydávané		
				2 - 3 x týdně	1x týdně	méně často
<b>Tituly</b>	<b>2022</b>	107	1 714	2	72	1 640
	2021	107	1 532	-	114	1 418
	2020	107	1 270	1	147	1 122
	2019	107	1 334	2	135	1 197
	2018	105	1 476	2	156	1 318
<b>čeština</b>	<b>2022</b>	107	1 713	2	72	1 639
	2021	107	1 531		114	1 417
	2020	107	1 268	-	147	1 121
	2019	107	1 330	2	135	1 193
	2018	105	1 471	2	156	1 313
<b>němčina</b>	<b>2022</b>	-	-	-	-	-
	2021	-	-	-	-	-
	2020	-	-	-	-	-
	2019	-	2	-	-	2
	2018	-	2	-	-	2
<b>polština</b>	<b>2022</b>	-	1	-	-	1
	2021	-	1	-	-	1
	2020	-	2	1	-	1
	2019	-	2	-	-	2
	2018	-	2	-	-	2
<b>ruština</b>	<b>2022</b>	-	-	-	-	-
	2021	-	-	-	-	-
	2020	-	-	-	-	-
	2019	-	-	-	-	-
	2018	-	1	-	-	1

## PERIODICKÝ TISK **VYBRANÉ UKAZATELE**

### 1.4 POROVNÁNÍ UKAZATELŮ V ČASOVÉ ŘADĚ – ČASOPISY PODLE PERIODICITY A JAZYKA VYDÁNÍ

Ukazatel	Rok	Celkem	v tom vydávané					
			1 - 3x týdně	2 - 3x měsíčně	8 - 12x ročně	5 - 7x ročně	2 - 4x ročně	nepravidelně
<b>Tituly</b>	<b>2022</b>	3427	89	47	761	564	1457	509
	2021	3398	91	67	833	645	1248	514
	2020	3927	111	81	967	717	1375	676
	2019	4026	113	79	982	721	1418	713
	2018	3907	128	98	1024	536	1398	723
<b>čeština</b>	<b>2022</b>	3287	86	47	743	547	1358	506
	2021	3236	91	63	814	622	1134	512
	2020	3753	111	79	945	694	1251	673
	2019	3839	112	79	958	696	1283	711
	2018	3705	123	98	983	512	1269	720
<b>angličtina</b>	<b>2022</b>	101	-	-	6	9	84	2
	2021	118	-	-	5	14	99	-
	2020	125	-	-	5	16	104	-
	2019	129	-	-	5	16	108	-
	2018	130	-	-	8	18	104	-
<b>francouzština</b>	<b>2022</b>	2	-	-	-	-	2	-
	2021	2	-	-	-	-	2	-
	2020	3	-	-	-	-	3	-
	2019	3	-	-	-	-	3	-
	2018	4	-	-	-	-	4	-
<b>bulharština</b>	<b>2022</b>	2	-	-	-	2	-	-
	2021	2	-	-	-	2	-	-
	2020	1	-	-	-	1	-	-
	2019	2	-	-	-	2	-	-
	2018	2	-	-	-	2	-	-
<b>esperanto</b>	<b>2022</b>	4	-	-	1	-	3	-
	2021	4	-	-	1	-	3	-
	2020	4	-	-	1	-	3	-
	2019	4	-	-	1	-	3	-
	2018	4	-	-	1	-	3	-

## PERIODICKÝ TISK VYBRANÉ UKAZATELE

### 1.4 POROVNÁNÍ UKAZATELŮ V ČASOVÉ ŘADĚ – ČASOPISY PODLE PERIODICITY A JAZYKA VYDÁNÍ – POKRAČOVÁNÍ

Ukazatel	Rok	Celkem	v tom vydávané					
			1 - 3x týdně	2 - 3x měsíčně	8 - 12x ročně	5 - 7x ročně	2 - 4x ročně	nepravidelně
němčina	2022	6			3	2	1	
	2021	6	-	-	4	1	1	-
	2020	9	-	-	4	2	3	-
	2019	11	-	-	4	2	5	-
	2018	11	-	-	6	1	3	1
polština	2022	3	1	-	2	-	-	-
	2021	5	-	-	3	-	1	1
	2020	5	-	-	3	-	1	1
	2019	5	-	-	2	-	2	1
	2018	7	1	-	3	-	2	1
maďarština	2022	1	-	-	-	1	-	-
	2021	1	-	-	-	1	-	-
	2020	1	-	-	-	1	-	-
	2019	1	-	-	-	1	-	-
	2018	1	-	-	-	1	-	-
ruština	2022	8	1	-	1	1	5	-
	2021	10	-	3	1	1	5	-
	2020	12	-	2	2	1	7	-
	2019	17	1	-	3	2	10	1
	2018	28	3	-	14	1	9	1
slovenština	2022	8	-	-	3	2	3	-
	2021	9	-	-	2	3	3	1
	2020	9	-	-	3	1	3	2
	2019	9	-	-	4	1	4	-
	2018	9	1	-	3	1	4	-
romština	2022	2	1	-	1	-	-	-
	2021	2	-	1	1	-	-	-
	2020	2	-	-	2	-	-	-
	2019	2	-	-	2	-	-	-
	2018	2	-	-	2	-	-	-

## PERIODICKÝ TISK VYBRANÉ UKAZATELE

### 1.4 POROVNÁNÍ UKAZATELŮ V ČASOVÉ ŘADĚ – ČASOPISY PODLE PERIODICITY A JAZYKA VYDÁNÍ – POKRAČOVÁNÍ

Ukazatel	Rok	Celkem	v tom vydávané					
			1 - 3x týdně	2 - 3x měsíčně	8 - 12x ročně	5 - 7x ročně	2 - 4x ročně	nepravidelně
<b>ukrajinština</b>	<b>2022</b>	<b>1</b>	-	-	1	-	-	-
	2021	1	-	-	1	-	-	-
	2020	1	-	-	1	-	-	-
	2019	2	-	-	2	-	-	-
	2018	2	-	-	2	-	-	-
<b>vietnamština</b>	<b>2022</b>	<b>1</b>	-	-	-	-	-	<b>1</b>
	2021	1	-	-	1	-	-	-
	2020	1	-	-	1	-	-	-
	2019	1	-	-	1	-	-	-
	2018	1	-	-	1	-	-	-
<b>italština</b>	<b>2022</b>	<b>1</b>	-	-	-	-	<b>1</b>	-
	2021	1	-	-	-	1	-	-
	2020	1	-	-	-	1	-	-
	2019	1	-	-	-	1	-	-
	2018	1	-	-	1	-	-	-

## PERIODICKÝ TISK VYBRANÉ UKAZATELE

### 1.5 POROVNÁNÍ UKAZATELŮ V ČASOVÉ ŘADĚ – ČASOPISY PODLE TEMATICKÝCH SKUPIN

Ukazatel	2022	2021	2020	2019	2018
<b>Časopisy pro širokou veřejnost</b>	1892	1881	2065	2085	2029
ilustrované, informační a reportážní	60	60	60	60	60
politické, filozofické, náboženské a kulturní	376	377	431	448	442
pro ženy, muže a rodinu	584	585	602	588	568
rozhlasové, televizní a filmové	45	46	45	45	44
věnované cestovnímu ruchu, volnému času a sportu	282	282	331	344	331
populárně historické a zeměpisné	64	62	63	63	60
populárně vědecké a technické	82	82	95	95	94
pro děti a mládež	221	209	213	180	171
ostatní (výše neuvedené)	178	178	225	262	259
<b>Časopisy pro specifické skupiny čtenářů</b>	1535	1517	1862	1941	1878
odborné revue (technické, pro vědu a výzkum apod.)	763	759	1028	1023	1000
časopisy odborů, politických stran, sdružení atd.	85	85	94	107	106
časopisy dobročinných organizací	41	41	41	41	40
podnikové časopisy	314	305	375	391	371
bulletiny farností	36	35	35	35	35
ostatní časopisy (výše neuvedené)	296	292	289	344	326

## PERIODICKÝ TISK POŘADÍ POČTU TITULŮ

### 2.1 POŘADÍ TEMATICKÝCH SKUPIN ČASOPISLŮ – PODLE POČTU VYDANÝCH TITULŮ

Pořadí a tematická skupina	2022	2021	2020	2019	2018
<b>Celkem</b>	3427	3398	3927	4026	3907
<b>z toho:</b>					
1. odborné revue (technické, pro vědu a výzkum apod.)	763	759	1028	1023	1000
2. pro ženy, muže a rodinu	584	585	602	588	568
3. politické, filozofické, náboženské a kulturní	376	377	431	448	442
4. podnikové časopisy	314	305	375	391	371
5. věnované cestovnímu ruchu, volnému času a sportu	282	282	331	344	331
6. pro děti a mládež	221	209	213	182	171
7. časopisy odborů, politických stran, sdružení atd.	85	85	94	107	106
8. populárně vědecké a technické	82	82	95	95	94
9. populárně historické a zeměpisné	64	62	63	63	60
10. ilustrované, informační a reportážní	60	60	60	60	60
11. rozhlasové, televizní a filmové	45	46	45	45	44
12. časopisy dobročinných organizací	41	41	41	41	40
13. bulletiny farností	36	35	35	35	35



VYDAVATELÉ



## VEDAVATELÉ

Předmětem statistického zjišťování jsou vydavatelé, kteří v roce 2022 v České republice vydávali periodický tisk a neperiodické publikace na hmotných i nehmotných nosičích v tištěné, netištěné (např. gramofonové desky, mg. kazety, CD, DVD aj.), elektronické podobě a e-knih. Zahrnut je i počet titulů vydaných na internetu.

Údaje o vydavatelích a jejich činnosti byly zpracovány na základě statistického výkazu o vydavateli, který byl rozeslán vydavatelům v ČR zabývajících se vydáváním jako hlavní činností, popřípadě těm, u kterých je vydávání činností přidruženou k činnosti orgánů veřejné a státní správy, akademií, škol, vědeckých, politických, náboženských, sportovních a jiných institucí. K obeslání byl použit pravidelně aktualizovaný registr vydavatelů – databáze podléhá změnám v důsledku zániku vydavatelů nebo přerušení činnosti, popřípadě vzniku nových vydavatelství subjektů.

Statistickým výkazem za rok 2022 bylo obesláno 1073 vydavatelů. Výkaz zpracovalo a odeslalo v tomto roce 722 vydavatelů, z nichž 90 nevydalo žádnou publikaci a 6 ohlásilo ukončení činnosti. Zbývajících 351 vydavatelů výkaz nevyplnilo, případně nereagovalo.

V časové řadě let 2010 – 2022 je možné sledovat u vydavatelů v kategoriích neperiodických publikací, novin, periodického tisku a periodického i neperiodického tisku počet vydaných titulů a jejich náklad.

Z uvedených 722 vydavatelů vykazuje hlavní činnost 508 a vedlejší činnost 214, dále jsou rozlišeny v tabulkách podle zřizovatele.

U vydavatelů neperiodických a periodických publikací převažuje distribuce celostátní (571) nad distribucí regionální (101).

Povinný výtisk periodického tisku a neperiodických publikací zasílá 672 vydavatelů tj. 96,7%.

Vydavatelů audio a video dokumentů je uvedeno 26, vydavatelů elektronických dokumentů 12, následující údaje jsou v tabulkách podle zřizovatele.

V roce 2022 bylo šetřeno 437 vydavatelů neperiodických publikací v ČR (nejvíce v kraji Hl. m. Praha – 209 vydavatelů a v Jihomoravském kraji 49.) Nejvíce vydaných titulů bylo zaznamenáno v kraji Hl. m. Praha – 7 326 a v Jihomoravském kraji – 1 326.

Z celkového počtu 15 vydavatelů novin v ČR je největší zastoupení v kraji Hl. m. Praha, v Královéhradeckém kraji a v kraji Jihomoravském. Nejvyššího nákladu bylo dosaženo v kraji Hl. m. Praha a v Pardubickém kraji.

U vydavatelů periodického tisku z celkového počtu 95, je šetřeno nejvíce vydavatelů v Hl. m. Praze (60), v Jihomoravském kraji (11) ve Středočeském (6) a Jihočeském krajích (5). Počet titulů je nevyšší v Hl. m. Praze (301), v Jihomoravském kraji (51) a v Moravskoslezském kraji (17). Nejvyšších hodnot nákladu dosahuje Hl. m. Praha, Jihomoravský kraj a Pardubický kraj.

Vydavatelů, kteří vydávali jak neperiodické publikace, tak periodický tisk, bylo v roce 2022 šetřeno 125. Nejvíce jich bylo zastoupeno v Hl. m. Praze (72), v Jihomoravském kraji (10), v Olomouckém kraji (9) a v Moravskoslezském kraji (7). Nejvíce titulů bylo vydáno v Hl. m. Praze (2 055), v Jihomoravském kraji (1 452) a v Olomouckém kraji (367). Nejvyšší náklad je uváděn v Hl. m. Praze, v Olomouckém kraji, v kraji Vysočina a v Královéhradeckém kraji.

Z celkového počtu 26 vydavatelů audio a video dokumentů je šetřeno v kraji Hl. m. Praha (16), ve Středočeském kraji (4) a v Jihomoravském kraji (3). Nejvyšší počet titulů byl vydán v Hl. m. Praze – 1 691, ve Středočeském kraji (15) a v Olomouckém kraji (11). Nejvyšší náklad je uváděn v Hl. m. Praze, ve Středočeském kraji a v Plzeňském kraji.

U deníků, časopisů, knih, audioknih a e-knih je dále uveden v jednotlivých krajích počet titulů, náklad (př. remitenda).

Ve statistických výkazech o knihovnách, muzeích a galeriích, památkách, výstavní činnosti a kulturně vzdělávacích a zájmových činnostech je sledován počet vydávajících institucí celkem a podle zřizovatele, dále podle počtu titulů a nákladu vydaných neperiodických publikací, periodik a audiovizuálních dokumentů. Tyto údaje jsou také zveřejněny v závěru této kapitoly. V oblasti výstavní činnosti, kulturně vzdělávací a zájmové činnosti nejsou sledovány údaje o periodickém tisku a audiovizuálních dokumentech.

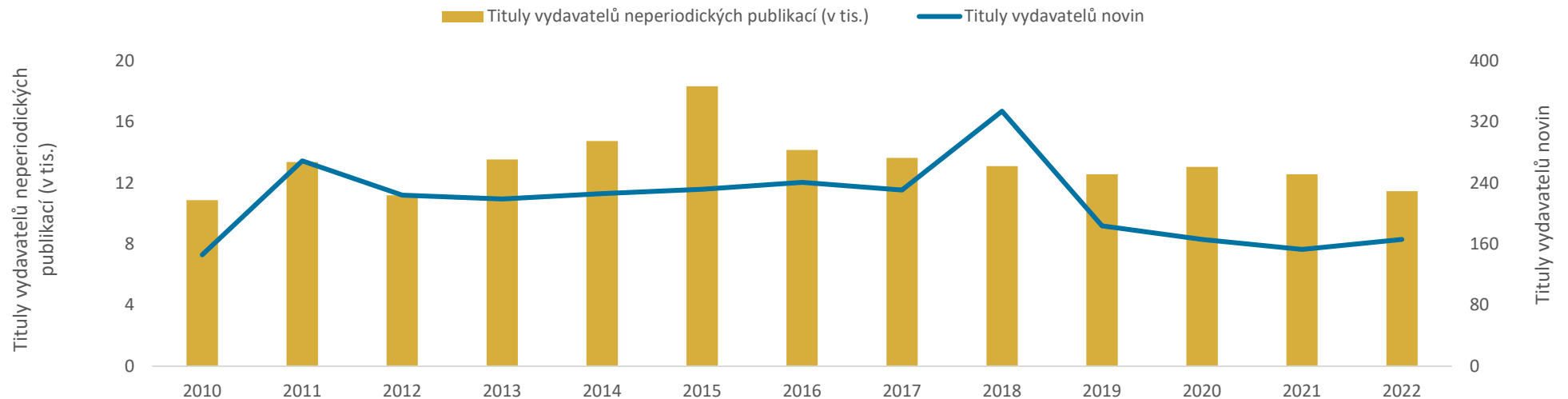
Do pořadí vydavatelů jsou zahrnuti vydavatelé souhlasící se zveřejněním dat, kteří vydali více než 25 titulů neperiodických publikací.

## VYDAVATELÉ VYBRANÉ UKAZATELE

TABULKA 1.1 ČASOVÁ ŘADA 2010–2022

Ukazatel	2010	2011	2012	2013	2014	2015	2016	2017	2018	2019	2020	2021	2022
<b>Vydavatelé</b>	989	894	875	938	943	968	997	1 115	932	878	826	754	722
z toho:													
neperiodických publikací	356	468	461	502	543	543	564	660	551	525	497	440	437
novin	38	36	34	36	30	31	32	29	26	25	20	19	15
periodického tisku	205	72	194	176	183	161	159	159	136	113	109	103	95
periodického i neperiodického tisku	122	142	144	178	194	175	180	190	170	161	150	140	125
<b>Tituly vydavatelů neperiodických publikací</b>	10 874	13 384	11 202	13 539	14 750	18 342	14 162	13 649	13 112	12 568	13 056	12 570	11 474
<b>Tituly vydavatelů novin</b>	146	269	224	219	226	232	241	231	334	184	166	153	166
<b>Tituly vydavatelů periodického tisku</b>	1 051	378	158	147	833	849	554	532	542	497	467	419	400
<b>Tituly vydavatelů periodického a neperiodického tisku</b>	4 006	3 589	4 662	5 963	6 741	5 892	6 485	5 270	5 206	6 034	4 119	4 858	4 370

GRAF 1 TITULY PODLE TYPU VYDAVATELE



## VYDAVATELÉ VYBRANÉ UKAZATELE

TABULKA 1.2 POROVNÁNÍ UKAZATELŮ V ČASOVÉ ŘADĚ – PODLE ZŘIZOVATELE

Ukazatel	2022	2022/2018	2021	2021/2018 (v %)	2020	2020/2018 (v %)	2019	2019/2018 (v %)	2018
<b>Počet vydavatelů</b>	722	77,5	754	80,9	826	88,6	878	94,2	932
<b>v tom zřizovaných:</b>									
ministerstvem kultury	4	80,0	3	60,0	3	60,0	4	80,0	5
jinými ministerstvy	18	120,0	20	133,3	16	106,7	16	106,7	15
vysokými školami	29	82,9	31	88,6	34	97,1	36	102,9	35
státními ústředními orgány	-	-	-	-	-	-	-	-	-
dalšími orgány státní správy	17	113,3	17	113,3	17	113,3	17	113,3	15
Hl. m. Prahou	2	66,7	2	66,7	3	100,0	3	100,0	3
statutárními městy	1	100,0	1	100,0	1	100,0	-		1
krajů	11	84,6	11	84,6	11	84,6	9	69,2	13
obcemi, městy nebo městskými částmi	6	120,0	6	120,0	6	120,0	6	120,0	5
odborovými organizacemi	1	50,0	1	50,0	1	50,0	1	50,0	2
podnikateli – fyzickými osobami	334	79,1	348	82,5	378	89,6	401	95,0	422
podnikatelskými subjekty – práv. osobami	223	71,9	235	75,8	270	87,1	295	95,2	310
spolky	52	73,2	55	77,5	63	88,7	58	81,7	71
obecně prospěšnými společnostmi	10	62,5	9	56,3	10	62,5	14	87,5	16
církvemi	12	80,0	13	86,7	11	73,3	13	86,7	15
jinými (např. nadacemi, družstvy)	2	50,0	2	50,0	2	50,0	5	125,0	4

## VYDAVATELÉ VYBRANÉ UKAZATELE

TABULKA 1.3 POROVNÁNÍ UKAZATELŮ V ČASOVÉ ŘADĚ – PODLE VYDAVATELSKÉ ČINNOSTI

Ukazatel	2022	2022/2018 (v %)	2021	2021/2018 (v %)	2020	2020/2018 (v %)	2019	2019/2018 (v %)	2018
<b>Vydavatelé</b>	722	77,5	754	80,9	826	88,6	878	94,2	932
<b>s hlavní vydavatelskou činností</b>	508	75,6	541	80,5	569	84,7	629	93,6	672
neperiodických publikací	299	78,3	311	81,4	334	87,4	363	95,0	382
novin	15	65,2	17	73,9	17	73,9	22	95,7	23
periodického tisku	79	67,5	83	70,9	89	76,1	97	82,9	117
periodického i neperiodického tisku	77	67,0	92	80,0	94	81,7	106	92,2	115
audiovideo dokumenty	22	104,8	21	100,0	20	95,2	23	109,5	21
elektronické dokumenty	7	87,5	7	87,5	8	100,0	9	112,5	8
ostatní (výše neuvedené)	9	150,0	10	166,7	7	116,7	9	150,0	6
<b>s vedlejší vydavatelskou činností</b>	214	82,3	213	81,9	257	98,8	249	95,8	260
neperiodických publikací	138	81,7	129	76,3	163	96,4	162	95,9	169
novin	-	-	2	66,7	3	100,0	3	100,0	3
periodického tisku	16	84,2	20	105,3	20	105,3	16	84,2	19
periodického i neperiodického tisku	48	87,3	48	87,3	56	101,8	55	100,0	55
audiovideo dokumenty	4	80,0	5	100,0	5	100,0	4	80,0	5
elektronické dokumenty	5	100,0	6	120,0	5	100,0	4	80,0	5
ostatní (výše neuvedené)	3	75,0	3	75,0	5	125,0	5	125,0	4

## VYDAVATELÉ PODLE ZŘIZOVATELE

**TABULKA 1.4 VYDAVATELÉ PERIODICKÉHO TISKU A NEPERIODICKÝCH PUBLIKACÍ<sup>\*)</sup>**

Ukazatel	2022
<b>Vydavatelé neperiodické a periodické literatury</b>	672
<b>z toho podle distribuce:</b>	
regionální	101
celostátní	571
<b>z toho podle zaslání povinného výtisku:</b>	
zasílají	650
nezasílají	22

<sup>\*)</sup> Započítávají se pouze vydavatelé s převažující činností ve vydávání periodického tisku či neperiodických publikací.

**TABULKA 1.6 VYDAVATELÉ PERIODICKÉHO TISKU A NEPERIODICKÝCH PUBLIKACÍ – SPOLKY CÍRKVE aj.<sup>\*)</sup>**

Ukazatel	2022
<b>Vydavatelé neperiodické a periodické literatury</b>	74
<b>z toho podle distribuce:</b>	
regionální	11
celostátní	63
<b>z toho podle zaslání povinného výtisku:</b>	
zasílají	72
nezasílají	2

<sup>\*)</sup> Započítávají se pouze vydavatelé s převažující činností ve vydávání periodického tisku či neperiodických publikací.

**TABULKA 1.5 VYDAVATELÉ PERIODICKÉHO TISKU A NEPERIODICKÝCH PUBLIKACÍ MK, JINÉ RESORTY, KRAJE, OBCE A MĚSTA<sup>\*)</sup>**

Ukazatel	2022
<b>Vydavatelé neperiodické a periodické literatury</b>	85
<b>z toho podle distribuce:</b>	
regionální	28
celostátní	57
<b>z toho podle zaslání povinného výtisku:</b>	
zasílají	84
nezasílají	1

<sup>\*)</sup> Započítávají se pouze vydavatelé s převažující činností ve vydávání periodického tisku či neperiodických publikací.

**TABULKA 1.7 VYDAVATELÉ PERIODICKÉHO TISKU A NEPERIODICKÝCH PUBLIKACÍ PODNIKATELSKÉ SUBJEKTY<sup>\*)</sup>**

Ukazatel	2022
<b>Vydavatelé neperiodické a periodické literatury</b>	513
<b>z toho podle distribuce:</b>	
regionální	62
celostátní	451
<b>z toho podle zaslání povinného výtisku:</b>	
zasílají	494
nezasílají	19

<sup>\*)</sup> Započítávají se pouze vydavatelé s převažující činností ve vydávání periodického tisku či neperiodických publikací.

## VYDAVATELÉ PODLE ZŘIZOVATELE

**TABULKA 1.8 VYDAVATELÉ AUDIO DOKUMENTŮ A E-KNIH**

Ukazatel	2022
Vydavatelé audio a video dokumentů <sup>1)</sup>	26
Počet titulů audioknih <sup>2)</sup>	400
Náklad audioknih <sup>2)</sup>	299 218
Vydavatelé elektronických dokumentů <sup>1)</sup>	12
Počet titulů e-knih <sup>2)</sup>	4 251
z toho počet titulů e-knih, které nevyšly tiskem	284
Náklad e-knih <sup>2)</sup>	793 797

<sup>1)</sup> podle typu vydavatelských aktivit

<sup>2)</sup> celkový počet, bez ohledu na typ vydavatelských aktivit

**TABULKA 1.10 VYDAVATELÉ AUDIO DOKUMENTŮ A E-KNIH – SPOLKY CÍRKVE aj.**

Ukazatel	2022
Vydavatelé audio a video dokumentů <sup>1)</sup>	-
Počet titulů audioknih <sup>2)</sup>	-
Náklad audioknih <sup>2)</sup>	5 160
Vydavatelé elektronických dokumentů <sup>1)</sup>	13
Počet titulů e-knih <sup>2)</sup>	107
z toho počet titulů e-knih, které nevyšly tiskem	3
Náklad e-knih <sup>2)</sup>	43 494

<sup>1)</sup> podle typu vydavatelských aktivit

<sup>2)</sup> celkový počet, bez ohledu na typ vydavatelských aktivit

**TABULKA 1.9 VYDAVATELÉ AUDIO DOKUMENTŮ A E-KNIH – MK, JINÉ RESORTY, KRAJE, OBCE A MĚSTA**

Ukazatel	2022
Vydavatelé audio a video dokumentů <sup>1)</sup>	-
Počet titulů audioknih <sup>2)</sup>	1
Náklad audioknih <sup>2)</sup>	204
Vydavatelé elektronických dokumentů <sup>1)</sup>	2
Počet titulů e-knih <sup>2)</sup>	625
z toho počet titulů e-knih, které nevyšly tiskem	108
Náklad e-knih <sup>2)</sup>	19 859

<sup>1)</sup> podle typu vydavatelských aktivit

<sup>2)</sup> celkový počet, bez ohledu na typ vydavatelských aktivit

**TABULKA 1.11 VYDAVATELÉ AUDIO DOKUMENTŮ A E-KNIH – PODNIKATELSKÉ SUBJEKTY**

Ukazatel	2022
Vydavatelé audio a video dokumentů <sup>1)</sup>	26
Počet titulů audioknih <sup>2)</sup>	397
Náklad audioknih <sup>2)</sup>	293 854
Vydavatelé elektronických dokumentů <sup>1)</sup>	58
Počet titulů e-knih <sup>2)</sup>	173
z toho počet titulů e-knih, které nevyšly tiskem	3 519
Náklad e-knih <sup>2)</sup>	730 444

<sup>1)</sup> podle typu vydavatelských aktivit

<sup>2)</sup> celkový počet, bez ohledu na typ vydavatelských aktivit

## VYDAVATELÉ PODLE KRAJŮ

TABULKA 2.1 VYDAVATELÉ NEPERIODICKÝCH PUBLIKACÍ

Kraj	Vydavatelé <sup>1)</sup>	Tituly <sup>2)</sup>	Náklad
Česká republika	437	11 474	33 265 766
Hlavní město Praha	209	7 326	19 594 914
Středočeský kraj	33	317	619 545
Jihočeský kraj	21	794	1 468 889
Plzeňský kraj	12	60	95 162
Karlovarský kraj	-	-	-
Ústecký kraj	10	211	344 234
Liberecký kraj	11	93	2 346 981
Královéhradecký kraj	15	84	16 183
Pardubický kraj	12	96	71 925
Vysočina	15	114	130 639
Jihomoravský kraj	49	1 326	6 411 759
Olomoucký kraj	15	505	1 399 830
Zlínský kraj	11	117	149 119
Moravskoslezský kraj	24	431	616 586

<sup>1)</sup> Započítávají se pouze vydavatelé s převažující činností ve vydávání neperiodických publikací.

<sup>2)</sup> Započítávají se pouze vydané tituly neperiodických publikací a jejich náklad.

TABULKA 2.2 VYDAVATELÉ NOVIN

Kraj	Vydavatelé <sup>1)</sup>	Tituly <sup>2)</sup>	Náklad	Remitenda
Česká republika	15	166	144 137 623	19 126 893
Hlavní město Praha	5	8	135 803 903	18 967 311
Středočeský kraj	-	-	-	-
Jihočeský kraj	1	-	-	-
Plzeňský kraj	-	-	-	-
Karlovarský kraj	-	-	-	-
Ústecký kraj	1	1	10 000	9 000
Liberecký kraj	1	1	16 200	1 023
Královéhradecký kraj	2	.	.	.
Pardubický kraj	1	146	5 878 710	-
Vysočina	1	-	-	-
Jihomoravský kraj	2	.	.	.
Olomoucký kraj	1	1	14 500	980
Zlínský kraj	-	-	-	-
Moravskoslezský kraj	-	-	-	-

<sup>1)</sup> Započítávají se pouze vydavatelé s převažující činností ve vydávání novin.

<sup>2)</sup> Započítávají se pouze vydané novinové tituly a jejich náklad.

## VYDAVATELÉ PODLE KRAJŮ

### 2.3 VYDAVATELÉ PERIODICKÉHO TISKU

Kraj	Vydavatelé <sup>1)</sup>	Tituly <sup>2)</sup>	Náklad	Remitenda
Česká republika	95	400	37 596 878	16 861 253
Hlavní město Praha	60	301	30 980 055	13 937 229
Středočeský kraj	6	15	670 600	57 460
Jihočeský kraj	5	4	146 800	75 098
Plzeňský kraj	1	.	.	.
Karlovarský kraj	-	-	-	-
Ústecký kraj	-	-	-	-
Liberecký kraj	-	-	-	-
Královéhradecký kraj	1	-	-	-
Pardubický kraj	3	10	771 000	459 000
Vysočina	-	-	-	-
Jihomoravský kraj	11	51	4 873 583	2 273 874
Olomoucký kraj	1	.	.	.
Zlínský kraj	4	2	112 260	57 492
Moravskoslezský kraj	3	17	42 580	1 100

<sup>1)</sup> Započítávají se pouze vydavatelé s převažující činností ve vydávání periodického tisku.

<sup>2)</sup> Započítávají se pouze vydané tituly periodického tisku a jejich náklad.

### 2.4 VYDAVATELÉ NEPERIODICKÝCH PUBLIKACÍ A PERIODICKÉHO TISKU

Kraj	Vydavatelé <sup>1)</sup>	Tituly <sup>2)</sup>	Náklad	Remitenda
Česká republika	125	4 370	23 967 683	7 330 940
Hlavní město Praha	72	2 055	10 234 388	2 273 798
Středočeský kraj	3	5	7 800	-
Jihočeský kraj	1	11	1 100	-
Plzeňský kraj	6	8	1 126 690	-
Karlovarský kraj	3	27	120 679	85 000
Ústecký kraj	1	47	12 019	-
Liberecký kraj	4	106	363 138	252 000
Královéhradecký kraj	2	9	2 592 950	2 587 400
Pardubický kraj	3	50	22 905	6 234
Vysočina	3	90	2 825 377	2 620
Jihomoravský kraj	10	1 452	258 966	17 560
Olomoucký kraj	9	367	3 079 316	30 621
Zlínský kraj	1	-	-	-
Moravskoslezský kraj	7	142	3 088 485	2 019 726

<sup>1)</sup> Započítávají se pouze vydavatelé s převažující činností ve vydávání neperiodických publikací a periodického tisku.

<sup>2)</sup> Započítávají se pouze vydané tituly neperiodických publikací a periodického tisku a jejich náklad.



## VYDAVATELÉ PODLE KRAJŮ

### 2.5 VYDAVATELÉ AUDIO A VIDEO DOKUMENTŮ

Kraj	Vydavatelé <sup>1)</sup>	Tituly <sup>2)</sup>	Náklad
Česká republika	26	1 729	777 177
Hlavní město Praha	16	1 691	756 352
Středočeský kraj	4	15	15 115
Jihočeský kraj	-	-	-
Plzeňský kraj	1	10	2 944
Karlovarský kraj	-	-	-
Ústecký kraj	-	-	-
Liberecký kraj	-	-	-
Královéhradecký kraj	-	-	-
Pardubický kraj	-	-	-
Vysočina	-	-	-
Jihomoravský kraj	3	-	-
Olomoucký kraj	1	11	1 802
Zlínský kraj	1	-	-
Moravskoslezský kraj	-	-	-

<sup>1)</sup> Započítávají se pouze vydavatelé s převažující činností ve vydávání audio a video dokumentů.

<sup>2)</sup> Započítávají se pouze vydané tituly audio a video dokumentů a jejich náklad.

## VYDAVATELÉ PODLE KRAJŮ

### 2.6 VYDANÉ TITULY PODLE KRAJŮ

Kraj	Časopisy			Knihy		Audioknihy		E-knihy	
	Tituly	Náklad	Remitenda	Tituly	Náklad	Tituly	Náklad	Tituly	Náklad
Česká republika	1 134	109 975 438	41 342 640	10 147	23 015 546	400	299 218	4 251	793 797
Hlavní město Praha	729	89 715 152	34 307 326	7 101	16 733 615	379	291124	2717	577485
Středočeský kraj	20	680 050	57 680	221	415 145	-	-	37	1555
Jihočeský kraj	6	150 800	75 138	407	819 695	-	-	49	991
Plzeňský kraj	21	1 119 940	0	65	86 386	-	-	32	320
Karlovarský kraj	1	85 000	85 000	16	21 170	-	-	34	150
Ústecký kraj	11	2 780	0	74	26 987	-	-	4	101
Liberecký kraj	32	69 570	2 000	49	250 386	1	12	304	1312
Královéhradecký kraj	3	39 100	7 400	84	17 183	-	-	-	-
Pardubický kraj	19	813 134	465 234	99	21 786	5	451	31	780
Vysočina	2	2 620	2 620	99	111 739	-	-	2	90
Jihomoravský kraj	133	6 188 458	2 496 540	1 109	3 174 065	13	7 192	621	157631
Olomoucký kraj	55	2 728 189	30 621	339	554 925	1	235	251	11210
Zlínský kraj	3	3 232 260	57 492	67	78 135	-	-	60	4081
Moravskoslezský kraj	99	5 148 385	3 755 589	417	704 329	1	204	109	38091

## VYDAVATELÉ ÚDAJE Z OSTATNÍCH STATISTICKÝCH VÝKAZŮ

### 3.1 PŘEHLED DALŠÍCH VYDÁVAJÍCÍCH INSTITUCÍ – PODLE ZŘIZOVATELE

Ukazatel	2022	2022/2018 (v %)	2021	2021/2018 (v %)	2020	2020/2018 (v %)	2019	2019/2018 (v %)	2018
<b>Knihovny</b>	90	108,4	79	95,2	78	94,0	87	104,8	83
<b>z toho podle zřizovatele:</b>									
spolky, církve aj.	-	-	-	-	-	-	-	-	-
podnikatelské subjekty	-	-	-	-	-	-	-	-	-
MK, jiné resorty, kraje, obce a města	90	108,4	79	95,2	78	94,0	87	104,8	83
<b>Muzea a galerie</b>	257	151,2	172	101,2	168	98,8	168	98,8	170
<b>z toho podle zřizovatele:</b>									
spolky, církve aj.	15	166,7	6	66,7	5	55,6	8	88,9	9
podnikatelské subjekty	8	800,0	1	100,0	2	200,0	2	200,0	1
MK, jiné resorty, kraje, obce a města	234	146,3	165	103,1	161	100,6	158	98,8	160
<b>Památky</b>	20	66,7	25	83,3	22	73,3	27	90,0	30
<b>z toho podle zřizovatele:</b>									
spolky, církve aj.	7	100,0	6	85,7	5	71,4	5	71,4	7
podnikatelské subjekty	2	200,0	2	200,0	4	400,0	6	600,0	1
MK, jiné resorty, kraje, obce a města	11	50,0	17	77,3	13	59,1	16	72,7	22
<b>Výstavní činnost</b>	57	93,4	47	77,0	56	91,8	52	85,2	61
<b>z toho podle zřizovatele:</b>									
spolky, církve aj.	27	93,1	23	79,3	28	96,6	28	96,6	29
podnikatelské subjekty	16	100,0	11	68,8	13	81,3	11	68,8	16
MK, jiné resorty, kraje, obce a města	14	87,5	13	81,3	15	93,8	13	81,3	16
<b>Kulturně vzdělávací a zájmové instituce</b>	253	89,4	252	89,0	265	93,6	280	98,9	283
<b>z toho podle zřizovatele:</b>									
spolky, církve aj.	3	75,0	3	75,0	4	100,0	5	125,0	4
podnikatelské subjekty	8	114,3	5	71,4	7	100,0	6	85,7	7
MK, jiné resorty, kraje, obce a města	242	89,0	242	89,0	254	93,4	269	98,9	272

## VYDAVATELÉ ÚDAJE Z OSTATNÍCH STATISTICKÝCH VÝKAZŮ

### 3.2 PŘEHLED DALŠÍCH VYDÁVAJÍCÍCH INSTITUCÍ – PODLE VYDANÝCH TITULŮ

Ukazatel	2022	2021/2018 (v %)	2021	2021/2018 (v %)	2020	2020/2018 (v %)	2019	2019/2018 (v %)	2018
<b>Knihovny</b>									
počet titulů neperiodických publikací	140	97,9	98	68,5	149	104,2	124	86,7	143
náklad	59 669	75,8	46 617	59,2	96 305	122,3	65 715	83,5	78 724
počet titulů periodik	74	61,2	91	75,2	93	76,9	114	94,2	121
náklad	131 934	136,4	94 534	97,7	107 241	110,8	108 152	111,8	96 749
počet titulů audiovizuálních dokumentů	-	-	64	914,3	23	328,6	10	142,9	7
náklad	-	-	267	50,6	231	43,8	245	46,4	528
<b>Muzea a galerie</b>									
počet titulů neperiodických publikací	461	77,3	401	67,3	476	79,9	516	86,6	596
náklad	213 308	58,0	245 945	66,9	277 763	75,6	279 593	76,1	367 461
počet titulů periodik	156	91,8	168	98,8	158	92,9	178	104,7	170
náklad	71 397	25,6	199 825	71,6	205 746	73,7	246 833	88,4	279 190
počet titulů audiovizuálních dokumentů	45	95,7	102	217,0	466	991,5	70	148,9	47
náklad	1085	57,0	358	18,8	3 289	172,7	1 697	89,1	1 905
<b>Památky</b>									
počet titulů neperiodických publikací	30	51,7	33	56,9	27	46,6	47	81,0	58
náklad	108 765	9,5	116 800	10,2	229 600	20,1	572 420	50,2	1 140 085
počet titulů periodik	13	54,2	1	4,2	5	20,8	2	8,3	24
náklad	20 450	68,2	500	1,7	4 500	15,0	1 500	5,0	30 000
počet titulů audiovizuálních dokumentů	-	-	18	1 800,0	1	-	-	-	-
náklad	-	-	4 816	481,6	1 000	-	-	-	-
<b>Výstavní činnost</b>									
počet titulů neperiodických publikací	225	87,5	183	71,2	180	70,0	235	91,4	257
náklad	66 020	86,5	67 565	88,6	67 569	88,6	67 750	88,8	76 280
<b>Kulturně vzdělávací a zájmová činnost</b>									
počet titulů neperiodických publikací	244	79,5	244	79,5	252	82,1	281	91,5	307
náklad	4 387 096	60,2	4 387 016	60,2	4 694 802	64,4	5 534 296	75,9	7 287 675

## VYDAVATELÉ PODLE VYDANÝCH TITULŮ

**TABULKA 4.1 POŘADÍ VYDAVATELŮ SOUHLASÍCÍCH SE ZVEŘEJNĚNÍM DAT PODLE POČTU VYDANÝCH TITULŮ NEPERIODICKÝCH PUBLIKACÍ**

Pořadí a název vydavatele	2022
1. Euromedia Group, a.s.	679
2. GRADA Publishing, a.s.	439
3. JIRI MODELS a.s.	179
4. Nakladatelství Alpress s. r. o.	151
5. HOST – vydavatelství, s.r.o.	130
6. Masarykova univerzita, Nakladatelství Munipress	110
7. Nakladatelství Academia Středisko společných činností AV ČR, v. v. i.	107
8. Nová Forma	99
9. České vysoké učení technické v Praze, Česká technika – nakladatelství ČVUT	89
10. Nakladatelství Leges, s. r. o.	81
11. Nakladatelství Svojtka & Co., s.r.o.	77
12. Mendelova univerzita v Brně	74
13. Nakladatelství JOTA, s.r.o.	71
14. Poradce, s.r.o.	68
15. Nakladatelství JUNIOR, s.r.o.	67
16. Synergie Publishing SE	65
17. Galén spol. s r.o.	64
18. Nakladatelství GAUDEAMUS	62
19. Nakladatelství Epocha, s.r.o.	54
20.–22. ALBI Česká republika, a.s	51
20.–22. Ing. Daniel Podhradský – Nakladatelství Dauphin	51
20.–22. Levné knihy, a.s.	51
23. Český statistický úřad	46
24. Nakladatelství Bourdon	45
25.–26. Vysoké učení technické v Brně, Nakladatelství VUTIAM	42
25.–26. KatMedia, s.r.o.	42
27.–29. Ing. Ivana Pecháčková Meander	38
27.–29. Filip Tomáš – Akropolis	38
27.–29. Fortuna Libri Publishing s.r.o.	38
30. RUNA	36

Pořadí a název vydavatele	2022
31.–32. Verlag Dashöfer, nakladatelství, s.r.o.	35
31.–32. PRODOS spol. s r.o.	35
33.–35. TVÁŘE, s.r.o.	34
33.–35. Nakladatelství Paseka s.r.o.	34
33.–35. Národní památkový ústav	34
36. Západočeská univerzita v Plzni	33
37.–38. Vydavatelství a nakladatelství Aleš Čeněk, s.r.o.	31
37.–38. Fontána	31
39.–40. Vydavatelství MCU s.r.o.	30
39.–40. Volvox Globator	30
41.–42. Dokořán s.r.o.	29
41.–42. Slezská univerzita	29
43. Univerzita Jana Evangelisty Purkyně v Ústí nad Labem	28
44. ZONER a.s. – Zoner Press	27
45. Agentura Rubico, s.r.o.	26
46. Mystery Press, s.r.o.	25
Ostatní subjekty vydaly méně než 25 titulů	

# NIPOS

Organizace byla zřízena rozhodnutím ministra kultury k 1. 1. 1991. Novela zřizovací listiny z prosince 2013 formuluje jako základní poslání Národního informačního a poradenského střediska pro kulturu (NIPOS) „podporu rozvoje kultury a veřejných kulturních služeb ve smyslu zákona č. 203/2006 Sb., o některých druzích podpory kultury, neprofesionálních uměleckých aktivit, poskytování informačních služeb a odborných konzultací na základě soustavného vytěžování teoretických a praktických poznatků z analytické a výzkumné činnosti v oblasti kultury, z vlastního výzkumu a s využitím odborných informací z různých oborů umělecké činnosti“. Svým posláním navazuje instituce na své předchůdce: historicky prvním byl Masarykův lidovému výchovný ústav založený v roce 1925. Odborná činnost NIPOS je zaměřena rovněž na získávání a analýzu poznatků o obecné úloze a postavení veřejných služeb kultury v sociálně-ekonomickém rozvoji ČR.

NIPOS je odborným pracovištěm pro rozvoj neprofesionálních uměleckých aktivit a estetické výchovy dětí, mládeže a dospělých a dalšího vzdělávání ve vybraných uměleckých oborech. Zejména v této oblasti navazuje mezinárodní kontakty včetně mezinárodních nevládních organizací. Jako výzkumná organizace, zapsaná v rejstříku výzkumných organizací, je řešitelem výzkumných projektů. V této oblasti spolupracuje především s vysokými školami. Z pověření MK je řešitelem rezortní státní statistické služby.

## ■ ARTAMA

### Útvar pro neprofesionální umělecké aktivity

Garant a spoluorganizátor celostátních přehlídek, festivalů a výstav  
Řešitel projektů v oblasti výzkumu společenských věd  
Konzultant v jednotlivých uměleckých oborech (divadlo, foto, film, komorní a symfonická hudba, dechová hudba, sborový zpěv, scénický a lidový tanec)  
Vydavatel odborných publikací a periodik  
Pořadatel odborných seminářů, dílen a konferencí v oblasti uměleckého vzdělávání  
Zpracovatel odborných expertiz pro MK  
Provozovatel a odborný správce Databáze českého amatérského divadla, hudebního fondu Knihovny NIPOS (sborové skladby pro pěvecké sbory), Národní sborové databáze a dalších odborných webů

[www.amaterskedivadlo.cz](http://www.amaterskedivadlo.cz)  
[www.nsdb.cz](http://www.nsdb.cz)

## ■ MÍSTNÍ KULTURA

### Internetový časopis

Internetový magazín pro kulturní život v místech a regionech  
Publikuje články, zprávy, pozvánky na akce  
Přináší inspiraci a různé pohledy na kulturu

[www.mistnikultura.cz](http://www.mistnikultura.cz)  
[www.facebook.com/mistnikultura](https://www.facebook.com/mistnikultura)

## ■ CIK

### Centrum informací a statistik kultury

Garant státní statistické služby za oblast kultury  
Zpracovatel statistiky oborů: divadlo, galerie, muzea a památníky, hudební soubory, veřejné knihovny, památkové objekty zpřístupněné za vstupné, výstavní činnost v oblasti profesionálního výtvarného umění a architektury  
Neperiodické publikace a periodický tisk, vydavatelé, kulturně vzdělávací a zájmová činnost a festivaly  
Řešitel satelitního účtu kultury a benchmarkingu knihoven a muzeí

## KNIHOVNA NIPOS

Veřejná specializovaná knihovna s fondem zaměřeným na kulturní politiku, statistiku v kultuře, amatérské umění a dětské estetické aktivity. Knihovna disponuje jedinečným fondem notové literatury pro sborový zpěv.

[www.statistikakultury.cz](http://www.statistikakultury.cz)  
[www.knihovna.nipos.cz](http://www.knihovna.nipos.cz)

## ■ KAM

### Útvar koncepcí a metodiky

Zpracovatel odborných stanovisek a podkladů pro koncepční dokumenty Ministerstva kultury a dalších rezortů  
Řešitel metodických doporučení v jednotlivých oblastech kultury (např. Metodické doporučení MK pro dobrovolnictví v kultuře a umění)  
Zpracovatel analýz poskytování veřejných kulturních služeb ve vybraných obcích ČR  
Koordinátor a řešitel výzkumu a vývoje NIPOS  
Poskytovatel dalšího vzdělávání profesionálních pracovníků v kultuře  
Provozovatel bezplatné internetové poradny pro subjekty působící v kultuře

## Vybrané publikace NIPOS

### **Děti, hry, divadlo a Josef Mlejnek**

Jaroslav Provazník (ed.)

Jádrem knihy je nové vydání oblíbené metodické publikace Josefa Mlejnka **Dětská tvořivá hra**, která shrnuje zkušenosti dlouholetého učitele dramatické výchovy. Její stěžejní částí je zásobník her, cvičení a námětů pro improvizace, doplněný drobnými dramatickými texty určenými dětským souborům a materiály pro dětský přednes.

### **Dramatická výchova Soni Pavelkové**

ed.: Eva Machková

Soubor metodických textů jedné z klíčových osobností oboru včetně receptáře cvičení, her a námětů k improvizacím

### **Hra a divadlo**

Nina Martínková

Dvanáct tematicky koncipovaných lekcí shrnuje zkušenosti jedné z výrazných osobností české dramatické výchovy

### **Hry pro šest smyslů**

Hana Budínská

12. vydání kartotéky her a cvičení pro dramatickou výchovu

### **Malované opony divadel českých zemí II**

kolektiv autorů

Výpravná publikace představuje 230 známých i zapomenutých divadelních opon

### **Metodika dramatické výchovy**

Eva Machková

14. vydání zásobníku dramatických her, cvičení a improvizací

### **Mluvní výchova dětí**

Šárka Štembergová Kratochvílová

Praktická příručka shrnující mnohaleté zkušenosti naší přední odbornice v oboru mluvní výchovy

### **Sborníky skladeb pro pěvecké sbory**

Sborníky sborových skladeb autorů určených pro dětské a středoškolské soubory

### **Taneční tvorba pro děti a s dětmi**

Ludmila Rellichová

Ukázky taneční tvorby jako výsledku výchovně vzdělávacího procesu

### **Úvod do studia dramatické výchovy**

Eva Machková

3., aktualizované vydání přehledné knihy o teorii, didaktice a historii dramatické výchovy

objednávky: [eshop.nipos.cz](http://eshop.nipos.cz)

e-mail: [nipos@nipos.cz](mailto:nipos@nipos.cz)

knihovna NIPOS: [knihovna.nipos.cz](http://knihovna.nipos.cz)

on-line katalog: [nipos.cz/katalog](http://nipos.cz/katalog)

**NIPOS** – Fügnerovo nám. 5, 120 21 Praha 2,  
P.O.BOX 12 / tel.: 221 507 900





## Základní statistické údaje o kultuře v České republice 2022

### III. Knihovny a vydavatelská činnost

Zpracovali: **Knihovny** · PhDr. Vladimíra Lindnerová, CSc, e-mail: lindnerova@nipos.cz

**Neperiodické publikace** · PhDr. Vladimíra Lindnerová, CSc, e-mail: lindnerova@nipos.cz

**Periodický tisk** · PhDr. Vladimíra Lindnerová, CSc, e-mail: lindnerova@nipos.cz

**Vydavatelé** · Jana Razáková, e-mail: razakova@nipos.cz

Zdroje: KULT (MK) 12-01 Roční výkaz o knihovně (s regionálními funkcemi) za rok 2022

KULT (MK) 15-01 Roční výkaz o neperiodických publikacích za rok 2022

KULT (MK) 5-01 Roční výkaz o periodickém tisku za rok 2022

KULT (MK) 18-01 Roční výkaz o vydavateli za rok 2022

Redakce: Ing. Milan Dederá

Příprava dat: Ing. Josef Richtr

Grafická úprava: Eva Filipová

**www.statistikakultury.cz**

Vydalo Národní informační a poradenské středisko pro kulturu (NIPOS)

Centrum informací a statistik kultury

Fügnerovo náměstí 5, 120 21 Praha 2

**www.nipos.cz**

Praha 2023

ISBN 978-80-7068-392-7

**N ■ I ■ P O ■ S**

Národní informační a poradenské středisko pro kulturu  
Centrum informací a statistik kultury

[www.nipos.cz](http://www.nipos.cz)

[www.statistikakultury.cz](http://www.statistikakultury.cz)

