



národní  
úložiště  
šedé  
literatury

## **Vývoj indexů cen výrobců - 4. čtvrtletí 2015**

Český statistický úřad  
2016

Dostupný z <http://www.nusl.cz/ntk/nusl-374517>

Dílo je chráněno podle autorského zákona č. 121/2000 Sb.

Tento dokument byl stažen z Národního úložiště šedé literatury (NUŠL).

Datum stažení: 14.07.2024

Další dokumenty můžete najít prostřednictvím vyhledávacího rozhraní [nusl.cz](http://nusl.cz) .

## ANALÝZA

18. 1. 2016

### Vývoj indexů cen výrobců ve 4. čtvrtletí 2015 a v roce 2015

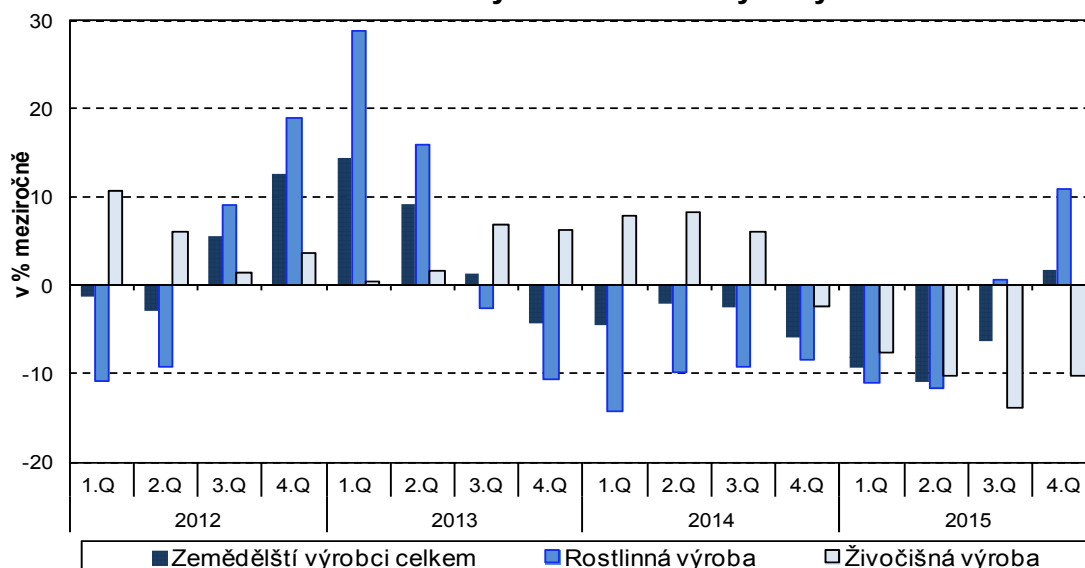
Ceny zemědělských výrobců ve 4. čtvrtletí 2015 oproti 3. čtvrtletí 2015 vzrostly o 2,7 %, ceny stavebních prací, podle odhadů, o 0,3 % a ceny tržních služeb o 0,7 %. Klesly ceny průmyslových výrobců, a to o 1,2 %. Ve 4. čtvrtletí 2015 byly meziročně vyšší ceny zemědělských výrobců o 1,8 % a stavebních prací, podle odhadů, o 1,3 %. Ceny průmyslových výrobců klesly o 3,5 % a tržních služeb o 0,1 %.

V průměru za celý rok 2015 v porovnání s rokem 2014 byly ceny zemědělských výrobců nižší o 6,0 % a průmyslových výrobců o 3,2 %. Ceny stavebních prací byly vyšší o 1,2 %, ceny tržních služeb se nezměnily.

Ceny zemědělských výrobců ve 4. čtvrtletí 2015 oproti 3. čtvrtletí 2015 se zvýšily o 2,7 %. Vzrostly ceny zeleniny o 12,8 %, brambor o 9,1 % a vajec o 8,7 %. Dále byly vyšší ceny drůbeže o 2,7 %, olejnin o 1,8 % a obilovin o 1,4 %. Snížily se ceny ovoce o 2,2 %, prasat jatečných o 1,6 % a skotu o 1,5 %.

Ceny zemědělských výrobců byly ve 4. čtvrtletí 2015 meziročně vyšší o 1,8 %. Ceny v rostlinné výrobě vzrostly o 10,9 %, ceny v živočišné výrobě klesly o 10,2 %. Zvýšení cen v rostlinné výrobě ovlivnil růst cen zeleniny o 71,5 %, brambor o 40,3 % a ovoce o 28,0 %. Vyšší byly také ceny olejnin o 10,9 % a obilovin o 4,0 %. V živočišné výrobě byly nižší ceny mléka o 19,7 %, jatečných prasat o 5,8 % a vajec o 5,6 %. Zvýšily se ceny skotu, a to o 3,0 %.

**Meziroční změny cen zemědělských výrobců**



**Ve 4. čtvrtletí se ceny průmyslových výrobců proti 3. čtvrtletí snížily o 1,2 %. Nižší byly**

## ANALÝZA

především ceny v oddílu koku a rafinovaných ropných produktů. Ceny chemických látek a výrobků klesly o 5,7 %, obecných kovů a kovodělných výrobků o 1,8 % a potravinářských výrobků, nápojů a tabáku o 0,9 %. Vzrostly ceny v oddílu nábytku a ostatních výrobků zpracovatelského průmyslu o 0,2 %.

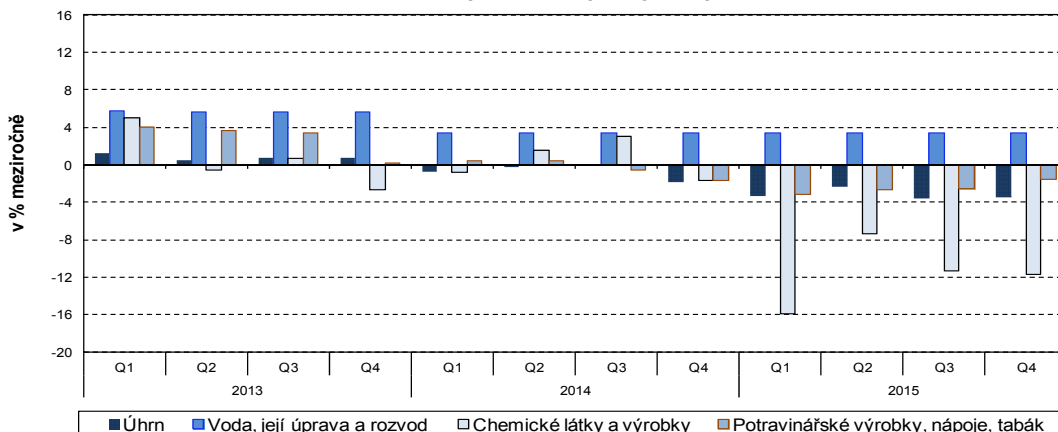
### Indexy cen průmyslových výrobců (předchozí čtvrtletí = 100)

Kód	Název	2015			
		1.čtvrtletí	2.čtvrtletí	3.čtvrtletí	4.čtvrtletí
	<b>Ú H R N</b>	<b>98,0</b>	<b>101,0</b>	<b>98,8</b>	<b>98,8</b>
<b>B</b>	<b>TĚŽBA A DOBÝVÁNÍ</b>	<b>100,2</b>	<b>100,3</b>	<b>99,1</b>	<b>99,5</b>
<b>C</b>	<b>VÝROBKY A SLUŽBY ZPRACOVATEL.PRŮM.</b>	<b>97,5</b>	<b>101,2</b>	<b>98,5</b>	<b>98,3</b>
CA	POTRAVINÁŘSKÉ VÝROBKY, NÁPOJE, TABÁK	99,5	100,0	99,8	99,1
CB	TEXTIL, ODĚVY, USNĚ	99,9	99,5	100,5	100,1
CC	DŘEVO, PAPIR, TISK	100,1	99,7	99,5	100,0
CD	KOKS A RAFINOVANÉ ROPNÉ PRODUKTY	79,8	i.d.	i.d.	i.d.
CE	CHEMICKÉ LÁTKY A VÝROBKY	88,0	109,8	96,8	94,3
CF	ZÁKLADNÍ FARMACEUTICKÉ VÝROBKY	100,9	99,5	99,5	99,5
CG	PRYŽ. A PLAST.VÝR.,OST.NEKOV.MIN.VÝR.	99,5	99,9	100,0	99,7
CH	OBECNÉ KOVY, KOVODĚLNÉ VÝROBKY	99,6	99,2	98,9	98,2
CI	PC, ELEKTRONICKÉ A OPTICKÉ PŘÍSTROJE	100,8	99,1	99,2	100,1
CJ	ELEKTRICKÁ ZAŘÍZENÍ	99,7	100,2	98,8	99,2
CK	STROJE A ZAŘÍZENÍ J. N.	100,1	100,0	99,9	99,8
CL	DOPRAVNÍ PROSTŘEDKY	100,2	99,0	99,4	99,9
CM	NÁBYTEK, OST.VÝR.ZPRAC.PRŮMYSLU	101,5	100,0	99,9	100,2
<b>D</b>	<b>ELEKTRINA, PLYN, PÁRA A KLIMAT.VZDUCH</b>	<b>99,2</b>	<b>99,9</b>	<b>100,0</b>	<b>100,1</b>
<b>E</b>	<b>ZÁSOB.VODOU;SL.SOUVIS.S ODPAD.VODAMI</b>	<b>103,4</b>	<b>100,0</b>	<b>100,0</b>	<b>100,0</b>

i.d. - individuální data

**Meziročně ceny průmyslových výrobců ve 4. čtvrtletí** klesly o 3,5 % (ve 3. čtvrtletí o 3,6 %). Snížily se zejména ceny v oddílu koku a rafinovaných ropných produktů. Ceny chemických látek a výrobků byly nižší o 11,7 %, obecných kovů a kovodělných výrobků o 3,9 % a ceny potravinářských výrobků, nápojů a tabáku o 1,6 %. Zvýšily se ceny vody, její úpravy a rozvodu o 3,4 % a ceny v oddílu nábytku a ostatních výrobků zpracovatelského průmyslu o 1,6 %.

Meziroční změny cen průmyslových výrobců



#### Oddělení informačních služeb – ústředí

Informace o inflaci, HDP, obyvatelstvu, průměrných mzdách a mnohé další najdete na stránkách

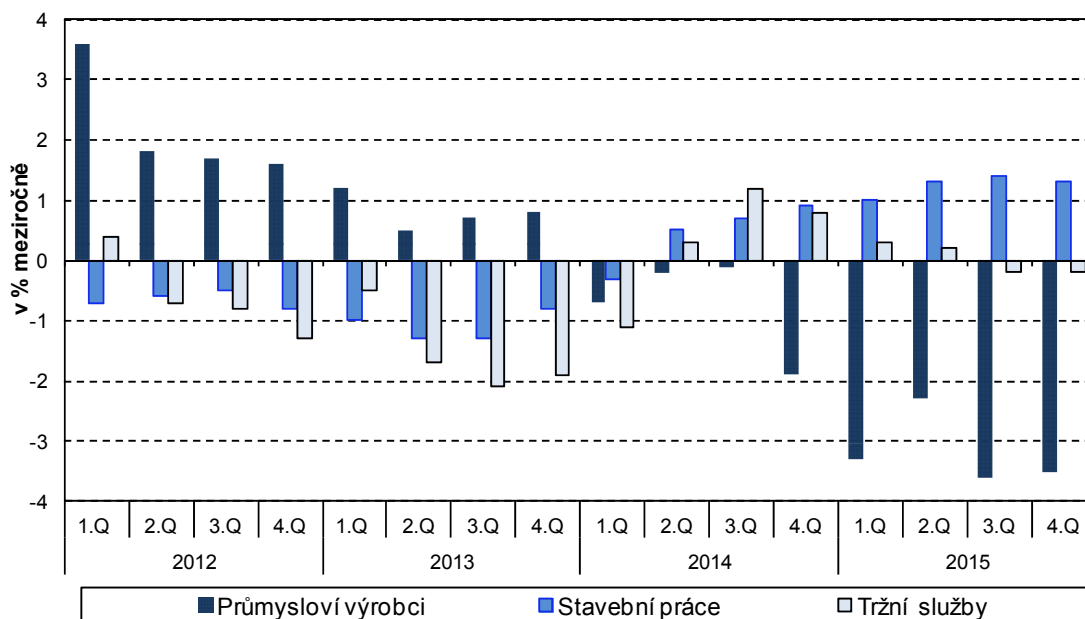
Českého statistického úřadu: [www.czso.cz](http://www.czso.cz) | tel.: 274 052 304, 274 052 425, e-mail: [infoservis@czso.cz](mailto:infoservis@czso.cz)

## ANALÝZA

Ceny **stavebních prací** byly dle odhadů **ve 4. čtvrtletí 2015** proti zpřesněnému **3. čtvrtletí 2015** vyšší o 0,3 %, ceny materiálů a výrobků spotřebovávaných ve stavebnictví klesly mezičtvrtletně o 0,6 %.

Ceny **stavebních prací** byly dle odhadů **ve 4. čtvrtletí 2015** proti zpřesněnému **4. čtvrtletí 2014** vyšší o 1,3 %, ceny materiálů a výrobků spotřebovávaných ve stavebnictví se snížily meziročně o 1,1 %.

**Meziroční změny cen výrobců celkem**



Ceny **tržních služeb** se **ve 4. čtvrtletí 2015** proti **3. čtvrtletí 2015** zvýšily o 0,7 % v důsledku růstu cen za reklamní služby a průzkum trhu o 10,9 %. Nižší byly shodně ceny za pozemní dopravu a za informační služby, a to 0,6 %. Ceny tržních služeb nezahrnující reklamní služby se nezměnily.

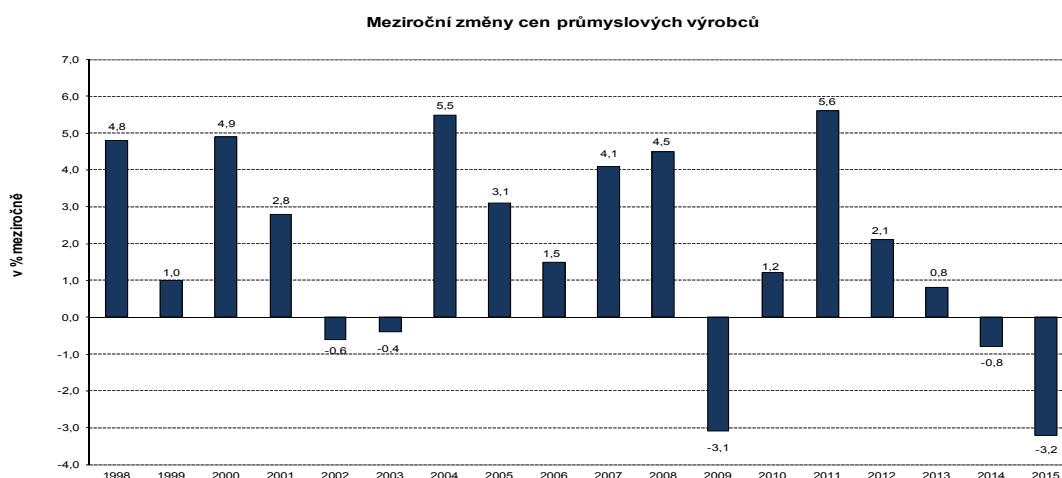
**Ve 4. čtvrtletí 2015** proti stejnému období roku **2014** ceny tržních služeb klesly v úhrnu o 0,1 %. Nižší byly ceny za pozemní dopravu o 1,8 %, za služby v oblasti nemovitostí o 1,1 % a za pojištění o 0,9 %. Ceny za poštovní a kurýrní služby vzrostly o 6,9 %, za vydavatelské služby o 3,1 % a za reklamní služby a průzkum trhu o 2,6 %. Ceny tržních služeb nezahrnující reklamní služby se snížily o 0,4 %.

### Vývoj cen v roce 2015

Ceny **zemědělských výrobců** byly v průměru za celý rok 2015 v porovnání s rokem 2014 nižší o 6,0 % (v roce 2014 o 3,7 %). Ceny rostlinných výrobků klesly o 2,2 % a živočišných o 10,5 %. Nižší byly ceny olejin o 2,8 %, obilovin o 5,6 % a brambor o 9,2 %. Ceny ovoce byly vyšší o 12,9 % a zeleniny o 30,6 %. V okruhu živočišných výrobků byly ceny prasat nižší o 12,0 % a mléka o 17,2 %. Ceny skotu vzrostly o 2,7 % a vajec o 0,5 %.

## ANALÝZA

Ceny **průmyslových výrobců** v roce 2015 meziročně klesly o 3,2 % (v roce 2014 o 0,8 %). Snížily se především ceny v oddílu koxu a rafinovaných ropných produktů. Ceny chemických látek a výrobků byly nižší o 11,6 %, potravinářských výrobků, nápojů a tabáku o 2,5 % a obecných kovů a kovodělných výrobků o 1,5 %. Zvýšily se ceny vody, její úpravy a rozvodu o 3,4 %. Ceny v oddílu nábytku a ostatních výrobků zpracovatelského průmyslu vzrostly o 1,6 %, z toho ceny instalace průmyslových strojů a zařízení o 2,6 % a oprav a údržby kovodělných výrobků, strojů a zařízení o 1,7 %, ceny nábytku se proti roku 2014 nezměnily.



Ceny **stavebních prací** byly dle odhadu meziročně vyšší o 1,2 % (v roce 2014 po zpřesnění vyšší o 0,5 %). Ceny materiálů a výrobků spotřebovávaných ve stavebnictví klesly v průměru za celý rok 2015 o 0,4 % (v roce 2014 se zvýšily o 1,1 %).

Ceny **tržních služeb** v podnikatelské sféře se v průměru nezměnily (v roce 2014 byly vyšší o 0,3 %). Vyšší byly ceny za poštovní a kurýrní služby o 6,4 % a za finanční služby, kromě pojišťovnictví a penzijního financování, o 3,0 %. Ceny za služby v pozemní dopravě klesly o 1,4 % a za informační služby o 1,7 %. Ceny tržních služeb nezahrnující reklamní služby byly nižší o 0,1 % (v roce 2014 vyšší o 0,5 %).

**ANALÝZA**
**Indexy cen průmyslových výrobců**

Kód	Název	2015				
		stejně období předchozího roku = 100				
		3. čtvrtletí	říjen	listopad	prosinec	4. čtvrtletí
	<b>ÚHRN</b>	<b>96,4</b>	<b>96,1</b>	<b>96,3</b>	<b>97,1</b>	<b>96,5</b>
<b>B</b>	<b>TĚŽBA A DOBÝVÁNÍ</b>	<b>99,5</b>	<b>98,6</b>	<b>99,4</b>	<b>99,5</b>	<b>99,2</b>
<b>C</b>	<b>VÝROBKY A SLUŽBY ZPRACOVATEL.PRŮM.</b>	<b>95,5</b>	<b>95,1</b>	<b>95,4</b>	<b>96,5</b>	<b>95,7</b>
CA	POTRAVINÁŘSKÉ VÝROBKY, NÁPOJE, TABÁK	97,5	98,4	98,5	98,4	98,4
CB	TEXTIL, ODĚVY, USNĚ	100,2	99,9	100,1	100,0	100,0
CC	DŘEVO, PAPÍR, TISK	99,2	99,5	99,3	99,2	99,4
CD	KOKS A RAFINOVANÉ ROPNÉ PRODUKTY	i.d.	i.d.	i.d.	i.d.	i.d.
CE	CHEMICKÉ LÁTKY A VÝROBKY	88,7	84,6	87,7	92,9	88,3
CF	ZÁKLADNÍ FARMACEUTICKÉ VÝROBKY	100,6	99,7	99,5	99,1	99,5
CG	PRYŽ. A PLAST.VÝR., OST.NEKOV.MIN.VÝR.	99,5	99,5	98,9	98,8	99,1
CH	OBECNÉ KOVY, KOVODĚLNÉ VÝROBKY	98,0	97,1	95,7	95,4	96,1
CI	PC, ELEKTRONICKÉ A OPTICKÉ PŘÍSTROJE	99,5	99,2	99,2	99,2	99,2
CJ	ELEKTRICKÁ ZAŘÍZENÍ	98,9	98,1	97,9	97,7	97,9
CK	STROJE A ZAŘÍZENÍ J. N.	100,0	99,9	99,7	99,7	99,8
CL	DOPRAVNÍ PROSTŘEDKY	99,0	98,9	98,4	98,4	98,5
CM	NÁBYTEK, OST.VÝR.ZPRAC.PRŮMYSLU	101,5	101,8	101,7	101,4	101,6
<b>D</b>	<b>ELEKTRINA, PLYN, PÁRA A KLIMAT.VZDUCH</b>	<b>99,2</b>	<b>99,1</b>	<b>99,1</b>	<b>99,1</b>	<b>99,1</b>
<b>E</b>	<b>ZÁSOB.VODOU;SL.SOUVIS.S ODPAD.VODAMI</b>	<b>103,4</b>	<b>103,4</b>	<b>103,4</b>	<b>103,4</b>	<b>103,4</b>

*i.d. - individuální data*
**Kontaktní osoba:**

Ing. Miloslav Beránek

Oddělení statistiky cen průmyslu a zahraničního obchodu ČSÚ

 E-mail: [miloslav.beranek@czso.cz](mailto:miloslav.beranek@czso.cz)

Tel.: 274 052 665

**Oddělení informačních služeb – ústředí**

Informace o inflaci, HDP, obyvatelstvu, průměrných mzdách a mnohé další najdete na stránkách

 Českého statistického úřadu: [www.czso.cz](http://www.czso.cz) | tel.: 274 052 304, 274 052 425, e-mail: [infoservis@czso.cz](mailto:infoservis@czso.cz)