



národní
úložiště
šedé
literatury

Vývoj indexů cen výrobců - 3. čtvrtletí 2015

Český statistický úřad
2015

Dostupný z <http://www.nusl.cz/ntk/nusl-374516>

Dílo je chráněno podle autorského zákona č. 121/2000 Sb.

Tento dokument byl stažen z Národního úložiště šedé literatury (NUŠL).

Datum stažení: 29.04.2024

Další dokumenty můžete najít prostřednictvím vyhledávacího rozhraní nusl.cz .

ANALÝZA

16. 10. 2015

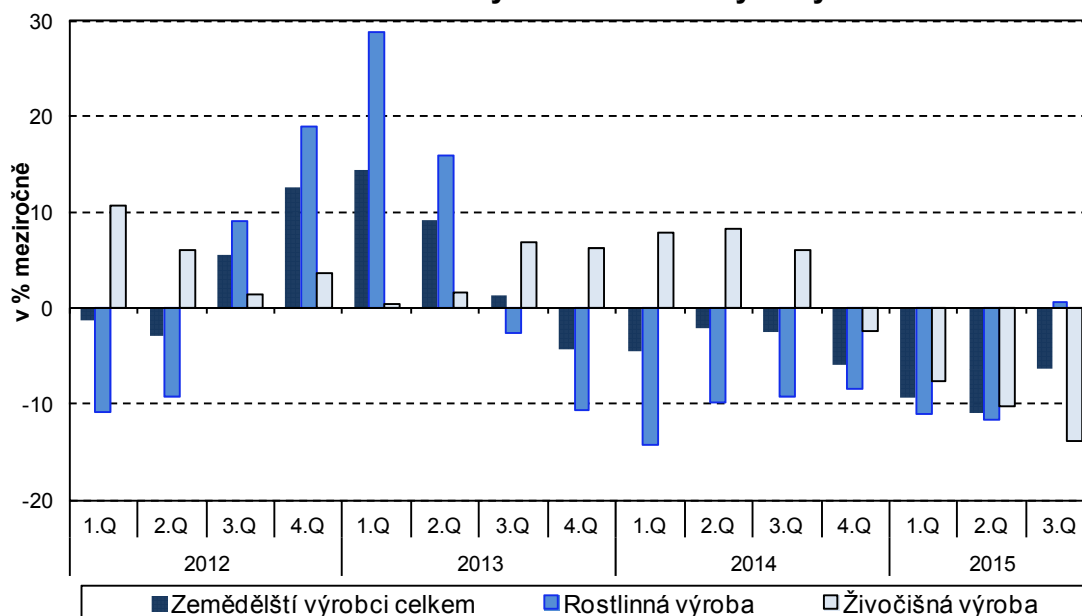
Vývoj indexů cen výrobců ve 3. čtvrtletí 2015

Ceny zemědělských výrobců ve 3. čtvrtletí 2015 oproti 2. čtvrtletí 2015 klesly o 1,3 %, ceny průmyslových výrobců o 1,2 % a ceny tržních služeb o 0,9 %. Ceny stavebních prací, podle odhadů, byly vyšší o 0,2 %. Ve 3. čtvrtletí 2015 byly meziročně nižší ceny zemědělských výrobců o 6,3 %, průmyslových výrobců o 3,6 % a tržních služeb o 0,2 %. Ceny stavebních prací, podle odhadů, vzrostly o 1,2 %.

Ceny zemědělských výrobců ve 3. čtvrtletí 2015 oproti 2. čtvrtletí 2015 klesly o 1,3 %. Snížily se ceny mléka o 10,1 % ovoce o 2,3 %, obilovin o 1,9 % a vajec o 1,5 %. Vyšší byly ceny prasat jatečných o 3,5 % a čerstvé zeleniny o 2,7 %.

Ceny zemědělských výrobců byly ve 3. čtvrtletí 2015 meziročně nižší o 6,3 %. Ceny v rostlinné výrobě vzrostly o 0,7 %, ceny v živočišné výrobě klesly o 13,9 %. Zvýšení cen v rostlinné výrobě ovlivnil růst cen čerstvé zeleniny o 30,7 %, brambor o 13,9 % a ovoce o 13,5 %. Vyšší byly také ceny olejnin, a to o 2,6 %. Ceny obilovin klesly o 5,4 %. V živočišné výrobě byly nižší ceny mléka o 22,6 % a jatečných prasat o 15,2 %. Zvýšily se ceny skotu o 2,6 % a vajec o 4,7 %.

Meziroční změny cen zemědělských výrobců



Ve 3. čtvrtletí se ceny průmyslových výrobců proti 2. čtvrtletí snížily o 1,2 %. Nižší byly především ceny v oddílu koxu a rafinovaných ropných produktů. Ceny chemických látek a výrobků klesly o 3,2 %, těžby a dobývání o 0,9 % a potravinářských výrobků, nápojů a tabáku o 0,2 %. Vzrostly ceny textilu, oděvů a usní o 0,5 %.

ANALÝZA

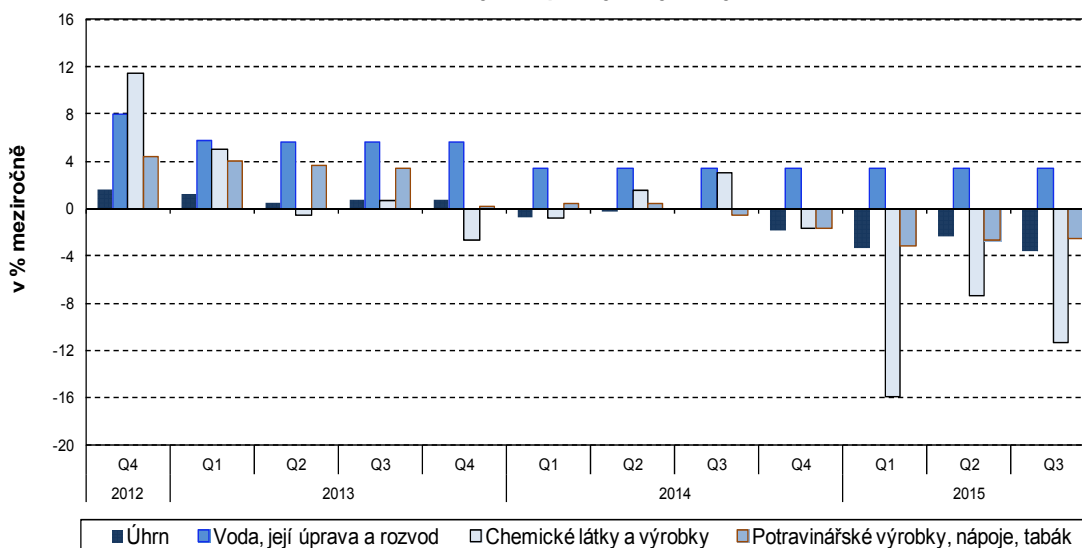
Indexy cen průmyslových výrobců (předchozí čtvrtletí = 100)

Kód	Název	2014	2015		
		4. čtvrtletí	1. čtvrtletí	2. čtvrtletí	3. čtvrtletí
	Ú H R N	98,6	98,0	101,0	98,8
B	TĚŽBA A DOBÝVÁNÍ	99,8	100,2	100,3	99,1
C	VÝROBKY A SLUŽBY ZPRACOVATEL.PRŮM.	98,2	97,5	101,2	98,5
CA	POTRAVINÁŘSKÉ VÝROBKY, NÁPOJE, TABÁK	98,1	99,5	100,0	99,8
CB	TEXTIL, ODĚVY, USNĚ	100,2	99,9	99,5	100,5
CC	DŘEVO, PAPIR, TISK	99,9	100,1	99,7	99,5
CD	KOKS A RAFINOVANÉ ROPNÉ PRODUKTY	86,4	79,8	i.d.	i.d.
CE	CHEMICKÉ LÁTKY A VÝROBKY	94,8	88,0	109,8	96,8
CF	ZÁKLADNÍ FARMACEUTICKÉ VÝROBKY	100,7	100,9	99,5	99,5
CG	PRYŽ A PLAST.VÝR.,OST.NEKOV.MIN.VÝR.	100,0	99,5	99,9	100,0
CH	OBECNÉ KOVY, KOVODĚLNÉ VÝROBKY	100,3	99,6	99,2	98,9
CI	PC, ELEKTRONICKÉ A OPTICKÉ PŘÍSTROJE	100,3	100,8	99,1	99,2
CJ	ELEKTRICKÁ ZAŘÍZENÍ	100,2	99,7	100,2	98,8
CK	STROJE A ZAŘÍZENÍ J. N.	100,1	100,1	100,0	99,9
CL	DOPRAVNÍ PROSTŘEDKY	100,3	100,2	99,0	99,4
CM	NÁBYTEK, OST.VÝR.ZPRAC.PRŮMYSLU	100,1	101,5	100,0	99,9
D	ELEKTŘINA, PLYN, PÁRA A KLIMAT.VZDUCH	100,1	99,2	99,9	100,0
E	ZÁSOB.VODOU;SL.SOUVIS.S ODPAD.VODAMI	100,0	103,4	100,0	100,0

i.d. - individuální data

Meziročně ceny průmyslových výrobců ve 3. čtvrtletí klesly o 3,6 % (ve 2. čtvrtletí o 2,3 %). Snížily se zejména ceny v oddílu koku a rafinovaných ropných produktů. Ceny chemických látek a výrobků byly nižší o 11,3 % a ceny potravinářských výrobků, nápojů a tabáku o 2,5 %. Zvýšily se ceny vody, její úpravy a rozvodu o 3,4 % a nábytku a ostatních výrobků zpracovatelského průmyslu o 1,5 %.

Meziroční změny cen průmyslových výrobců



Oddělení informačních služeb – ústředí

Informace o inflaci, HDP, obyvatelstvu, průměrných mzdách a mnohé další najdete na stránkách

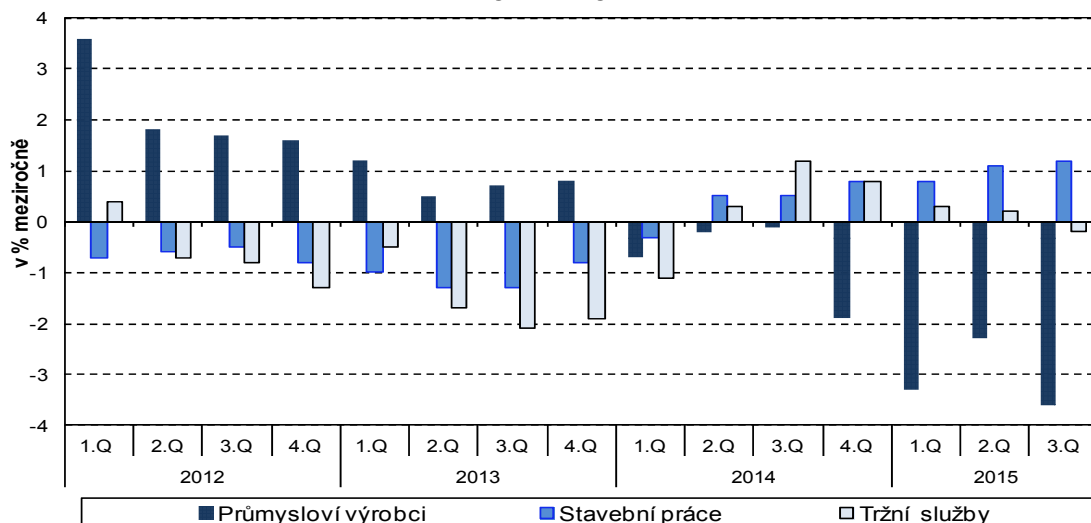
Českého statistického úřadu: www.czso.cz | tel.: 274 052 304, 274 052 425, e-mail: infoservis@czso.cz

ANALÝZA

Ceny **stavebních prací** byly dle odhadů **ve 3. čtvrtletí 2015** proti zpřesněnému **2. čtvrtletí 2015** vyšší o 0,2 %, ceny materiálů a výrobků spotřebovávaných ve stavebnictví klesly mezičtvrtletně o 0,4 %.

Ceny **stavebních prací** byly dle odhadů **ve 3. čtvrtletí 2015** proti zpřesněnému **3. čtvrtletí 2014** vyšší o 1,2 %, ceny materiálů a výrobků spotřebovávaných ve stavebnictví se snížily meziročně o 0,5 %.

Meziroční změny cen výrobců celkem



Ceny **tržních služeb** se **ve 3. čtvrtletí 2015** proti **2. čtvrtletí 2015** snížily o 0,9 % v důsledku poklesu cen za reklamní služby a průzkum trhu o 10,2 %. Dále byly nižší ceny za pojištění o 1,0 % a za informační služby o 0,6 %. Ceny tržních služeb nezahrnující reklamní služby klesly o 0,1 %.

Ve 3. čtvrtletí 2015 proti stejnému období roku **2014** ceny tržních služeb klesly v úhrnu o 0,2 %. Nižší byly ceny za pozemní dopravu o 1,8 %, za služby v oblasti nemovitostí o 1,2 % a za pojištění o 0,7 %. Ceny za poštovní a kurýrní služby vzrostly o 6,9 %, za vydavatelské služby o 3,5 % a za reklamní služby a průzkum trhu o 1,1 %. Ceny tržních služeb nezahrnující reklamní služby se snížily o 0,3 %.

ANALÝZA
Indexy cen průmyslových výrobců

Kód	Název	2015				
		stejně období předchozího roku = 100				
		2. čtvrtletí	červenec	srpen	září	3. čtvrtletí
	ÚHRN	97,7	97,0	96,3	95,8	96,4
B	TĚŽBA A DOBÝVÁNÍ	100,0	100,4	99,7	98,3	99,5
C	VÝROBKY A SLUŽBY ZPRACOVATEL.PRŮM.	97,1	96,4	95,3	94,8	95,5
CA	POTRAVINÁŘSKÉ VÝROBKY, NÁPOJE, TABÁK	97,4	97,4	97,4	97,6	97,5
CB	TEXTIL, ODĚVY, USNĚ	99,6	99,8	100,4	100,3	100,2
CC	DŘEVO, PAPÍR, TISK	99,8	99,2	99,1	99,3	99,2
CD	KOKS A RAFINOVANÉ ROPNÉ PRODUKTY	i.d.	i.d.	i.d.	i.d.	i.d.
CE	CHEMICKÉ LÁTKY A VÝROBKY	92,6	91,6	88,9	85,6	88,7
CF	ZÁKLADNÍ FARMACEUTICKÉ VÝROBKY	101,4	101,2	100,7	99,8	100,6
CG	PRYŽ. A PLAST.VÝR., OST.NEKOV.MIN.VÝR.	99,4	99,6	99,3	99,5	99,5
CH	OBECNÉ KOVY, KOVODĚLNÉ VÝROBKY	99,6	98,7	97,7	97,5	98,0
CI	PC, ELEKTRONICKÉ A OPTICKÉ PŘÍSTROJE	100,7	100,0	99,1	99,3	99,5
CJ	ELEKTRICKÁ ZAŘÍZENÍ	100,7	99,9	98,6	98,2	98,9
CK	STROJE A ZAŘÍZENÍ J. N.	100,2	100,2	100,0	99,9	100,0
CL	DOPRAVNÍ PROSTŘEDKY	99,9	99,3	98,6	99,1	99,0
CM	NÁBYTEK, OST.VÝR.ZPRAC.PRŮMYSLU	101,7	101,5	101,3	101,6	101,5
D	ELEKTRINA, PLYN, PÁRA A KLIMAT.VZDUCH	99,3	99,3	99,2	99,2	99,2
E	ZÁSOB.VODOU;SL.SOUVIS.S ODPAD.VODAMI	103,4	103,4	103,4	103,4	103,4

i.d. - individuální data
Kontaktní osoba:

Ing. Miloslav Beránek

Oddělení statistiky cen průmyslu a zahraničního obchodu ČSÚ

 E-mail: miloslav.beranek@czso.cz

Tel.: 274 052 665

Oddělení informačních služeb – ústředí

Informace o inflaci, HDP, obyvatelstvu, průměrných mzdách a mnohé další najdete na stránkách

 Českého statistického úřadu: www.czso.cz | tel.: 274 052 304, 274 052 425, e-mail: infoservis@czso.cz