



národní
úložiště
šedé
literatury

Vývoj indexů cen výrobců - 1. čtvrtletí 2015

Český statistický úřad
2015

Dostupný z <http://www.nusl.cz/ntk/nusl-374514>

Dílo je chráněno podle autorského zákona č. 121/2000 Sb.

Tento dokument byl stažen z Národního úložiště šedé literatury (NUŠL).

Datum stažení: 27.07.2024

Další dokumenty můžete najít prostřednictvím vyhledávacího rozhraní nusl.cz .

ANALÝZA

17. 4. 2015

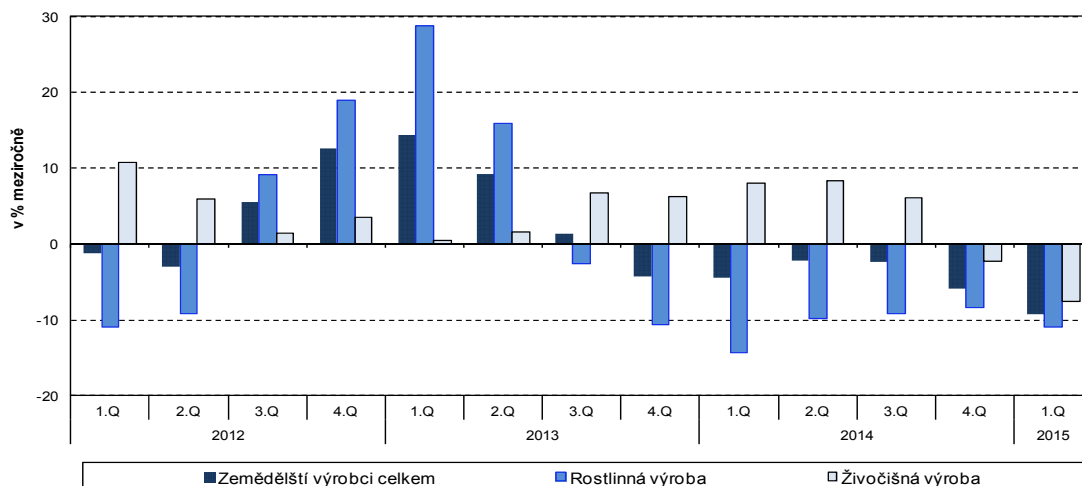
Vývoj indexů cen výrobců v 1. čtvrtletí 2015

Ceny zemědělských výrobců se v 1. čtvrtletí 2015 oproti 4. čtvrtletí 2014 zvýšily o 2,0 % a stavebních prací, podle odhadů, o 0,1 %. Ceny průmyslových výrobců klesly o 2,0 %, ceny tržních služeb o 0,7 %. V 1. čtvrtletí 2015 byly meziročně nižší ceny zemědělských výrobců o 9,3 % a průmyslových výrobců o 3,3 %. Ceny stavebních prací, podle odhadů, vzrostly o 0,8 %, ceny tržních služeb o 0,3 %.

Ceny zemědělských výrobců se v 1. čtvrtletí 2015 oproti 4. čtvrtletí 2014 zvýšily o 2,0 %. Vyšší byly ceny ovoce o 14,9 %, olejnin o 6,6 % a obilovin o 3,9 %, dále čerstvé zeleniny o 2,3 % a skotu o 1,6 %. Klesly ceny jatečných prasat o 7,9 %, mléka o 4,4 %, brambor o 2,9 % a vajec o 1,3 %.

Ceny zemědělských výrobců byly v 1. čtvrtletí 2015 meziročně nižší o 9,3 %. Ceny v rostlinné výrobě byly nižší o 11,0 %, ceny v živočišné výrobě o 7,6 %. Snížení cen v rostlinné výrobě ovlivnil především pokles cen brambor o 41,5 %, olejnin o 9,3 % a obilovin o 8,1 %, dále čerstvé zeleniny o 19,2 % a ovoce o 15,4 %. V živočišné výrobě byly nižší ceny jatečných prasat o 14,0 % a mléka o 10,5 %. Zvýšily se ceny vajec o 5,6 % a skotu o 2,2 %.

Meziroční změny cen zemědělských výrobců

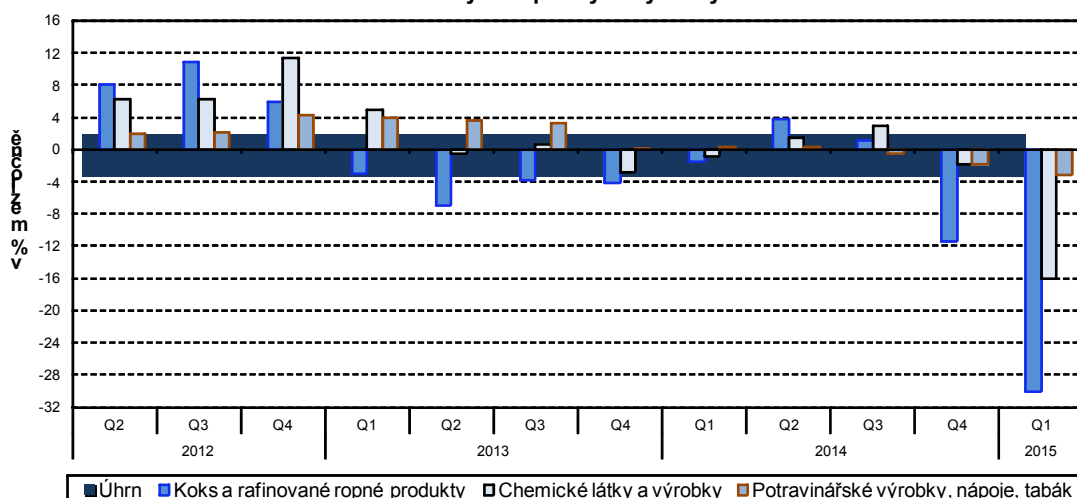


V 1. čtvrtletí roku 2015 klesly ceny průmyslových výrobců proti 4. čtvrtletí roku 2014 o 2,0 %. Nejvíce se snížily ceny v oddílu koxu a rafinovaných ropných produktů o 20,2 %, chemických látek a výrobků o 12,0 % a elektřiny, plynu, páry a klimatizovaného vzduchu o 0,8 %. Ceny potravinářských výrobků, nápojů a tabáku byly nižší o 0,5 %. Vzrostly ceny vody, její úpravy a rozvodu o 3,4 %, nábytku a ostatních výrobků zpracovatelského průmyslu o 1,5 %, základních farmaceutických výrobků o 0,9 % a PC, elektronických a optických přístrojů o 0,8 %.

ANALÝZA
Indexy cen průmyslových výrobců (předchozí čtvrtletí = 100)

| Kód | Název | 2014 | | | 2015 |
|----------|--|--------------|--------------|--------------|--------------|
| | | 2.čtvrtletí | 3.čtvrtletí | 4.čtvrtletí | 1.čtvrtletí |
| | Ú H R N | 99,9 | 100,2 | 98,6 | 98,0 |
| B | TĚŽBA A DOBÝVÁNÍ | 99,1 | 99,8 | 99,8 | 100,2 |
| C | VÝROBKY A SLUŽBY ZPRACOVATEL.PRŮM. | 99,9 | 100,2 | 98,2 | 97,5 |
| CA | POTRAVINÁŘSKÉ VÝROBKY, NÁPOJE, TABÁK | 99,6 | 99,7 | 98,1 | 99,5 |
| CB | TEXTIL, ODĚVY, USNĚ | 100,6 | 100,0 | 100,2 | 99,9 |
| CC | DŘEVO, PAPIŘ, TISK | 100,6 | 100,1 | 99,9 | 100,1 |
| CD | KOKS A RAFINOVANÉ ROPNÉ PRODUKTY | 100,5 | 101,0 | 86,4 | 79,8 |
| CE | CHEMICKÉ LÁTKY A VÝROBKY | 99,9 | 101,0 | 94,8 | 88,0 |
| CF | ZÁKLADNÍ FARMACEUTICKÉ VÝROBKY | 99,8 | 100,3 | 100,7 | 100,9 |
| CG | PRYŽ A PLAST.VÝR., OST.NEKOV.MIN.VÝR. | 100,0 | 99,9 | 100,0 | 99,5 |
| CH | OBECNÉ KOVY, KOVODĚLNÉ VÝROBKY | 100,0 | 100,5 | 100,3 | 99,6 |
| CI | PC, ELEKTRONICKÉ A OPTICKÉ PŘÍSTROJE | 99,3 | 100,4 | 100,3 | 100,8 |
| CJ | ELEKTRICKÁ ZAŘÍZENÍ | 99,1 | 100,6 | 100,2 | 99,7 |
| CK | STROJE A ZAŘÍZENÍ J. N. | 99,9 | 100,0 | 100,1 | 100,1 |
| CL | DOPRAVNÍ PROSTŘEDKY | 99,9 | 100,3 | 100,3 | 100,2 |
| CM | NÁBYTEK, OST.VÝR.ZPRAC.PRŮMYSLU | 100,1 | 100,1 | 100,1 | 101,5 |
| D | ELEKTŘINA, PLYN, PÁRA A KLIMAT.VZDUCH | 99,8 | 100,1 | 100,1 | 99,2 |
| E | ZÁSOB.VODOU;SL.SOUVIS.S ODPAD.VODAMI | 100,0 | 100,0 | 100,0 | 103,4 |

Meziročně se ceny průmyslových výrobců v 1. čtvrtletí 2015 snížily o 3,3 % (ve 4. čtvrtletí roku 2014 o 1,9 %). Významně klesly ceny v oddílu koku a rafinovaných ropných produktů o 30,0 % (ve 4. čtvrtletí roku 2014 o 11,3 %) a chemických látek a výrobků o 15,9 %. Ceny potravinářských výrobků, nápojů a tabáku byly nižší o 3,1 %, těžby a dobývání o 1,1 % a elektřiny, plynu, páry a klimatizovaného vzduchu o 0,8 %. Zvýšily se ceny vody, její úpravy a rozvodu o 3,4 %, nábytku a ostatních výrobků zpracovatelského průmyslu o 1,8 % a základních farmaceutických výrobků o 1,6 %.

Meziroční změny cen průmyslových výrobců

Oddělení informačních služeb – ústředí

Informace o inflaci, HDP, obyvatelstvu, průměrných mzdách a mnohé další najdete na stránkách

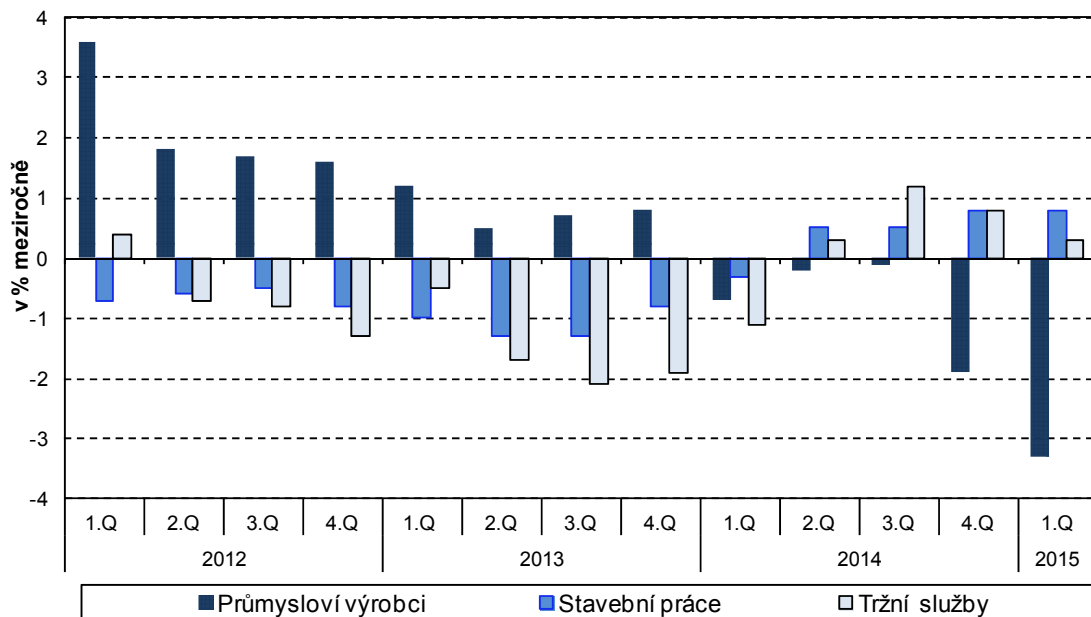
 Českého statistického úřadu: www.czso.cz | tel.: 274 052 304, 274 052 425, e-mail: infoservis@czso.cz

ANALÝZA

Ceny **stavebních prací** byly dle odhadů **v 1. čtvrtletí 2015** proti zpřesněnému **4. čtvrtletí 2014** vyšší o 0,1 %, ceny materiálů a výrobků spotřebovávaných ve stavebnictví klesly mezičtvrtletně o 0,2 %.

Ceny **stavebních prací** byly dle odhadů **v 1. čtvrtletí 2015** proti zpřesněnému **1. čtvrtletí 2014** vyšší o 0,8 %, ceny materiálů a výrobků spotřebovávaných ve stavebnictví klesly meziročně o 0,1 %.

Meziroční změny cen výrobců celkem



Ceny **tržních služeb v 1. čtvrtletí 2015** proti **4. čtvrtletí 2014** klesly o 0,7 % v důsledku snížení cen za reklamní služby a průzkum trhu o 6,9 %. Dále byly nižší ceny za pozemní a potrubní dopravu o 0,5 % a ceny za služby v oblasti nemovitostí o 0,4 %. Zvýšily se ceny za poštovní a kurýrní služby o 4,6 % a za vydavatelské služby o 1,8 %. Ceny tržních služeb nezahrnující reklamní služby byly nižší o 0,3 %.

V 1. čtvrtletí 2015 proti stejnému období roku 2014 ceny tržních služeb vzrostly v úhrnu o 0,3 %. Vyšší byly ceny za finanční služby, kromě pojišťovnictví a penzijního financování, o 6,3 % a ceny za poštovní a kurýrní služby o 4,8 %. Ceny za reklamní služby a průzkum trhu byly nižší o 0,7 % a za architektonické a auditorské služby o 1,4 %. Ceny tržních služeb nezahrnující reklamní služby byly vyšší o 0,3 %.

ANALÝZA
Indexy cen průmyslových výrobců

| Kód | Název | 2014 | 2015 | | | |
|----------|--|--------------------------------------|--------------|--------------|--------------|--------------|
| | | stejně období předchozího roku = 100 | | | | |
| | | 4. čtvrtletí | leden | únor | březen | 1. čtvrtletí |
| | ÚHRN | 98,1 | 96,5 | 96,4 | 97,1 | 96,7 |
| B | TĚŽBA A DOBÝVÁNÍ | 97,6 | 99,1 | 98,5 | 99,1 | 98,9 |
| C | VÝROBKY A SLUŽBY ZPRACOVATEL.PRŮM. | 99,5 | 95,7 | 95,6 | 96,5 | 95,9 |
| CA | POTRAVINÁŘSKÉ VÝROBKY, NÁPOJE, TABÁK | 98,3 | 97,0 | 96,8 | 97,0 | 96,9 |
| CB | TEXTIL,ODĚVY,USNĚ | 102,8 | 101,6 | 100,5 | 100,0 | 100,7 |
| CC | DŘEVO, PAPIR, TISK | 102,9 | 101,0 | 100,5 | 100,4 | 100,6 |
| CD | KOKS A RAFINOVANÉ ROPNÉ PRODUKTY | 88,7 | 64,2 | 68,8 | 77,0 | 70,0 |
| CE | CHEMICKÉ LÁTKY A VÝROBKY | 98,3 | 84,9 | 82,2 | 85,3 | 84,1 |
| CF | ZÁKLADNÍ FARMACEUTICKÉ VÝROBKY | 101 | 101,3 | 101,4 | 101,9 | 101,6 |
| CG | PRYŽ. A PLAST.VÝR.,OST.NEKOV.MIN.VÝR. | 100,9 | 99,8 | 99,2 | 99,2 | 99,4 |
| CH | OBECNÉ KOVY,KOVODĚLNÉ VÝROBKY | 102,5 | 101,2 | 100,3 | 99,7 | 100,4 |
| CI | PC, ELEKTRONICKÉ A OPTICKÉ PŘÍSTROJE | 100,9 | 101,0 | 100,7 | 100,9 | 100,8 |
| CJ | ELEKTRICKÁ ZAŘÍZENÍ | 100,6 | 99,5 | 99,5 | 99,8 | 99,6 |
| CK | STROJE A ZAŘÍZENÍ J. N. | 100,5 | 100,2 | 100,1 | 100,0 | 100,1 |
| CL | DOPRAVNÍ PROSTŘEDKY | 101,9 | 101,3 | 100,8 | 100,0 | 100,7 |
| CM | NÁBYTEK, OST.VÝR.ZPRAC.PRŮMYSLU | 100,1 | 101,8 | 101,8 | 101,7 | 101,8 |
| D | ELEKTŘINA, PLYN, PÁRA A KLIMAT.VZDUCH | 91,2 | 99,2 | 99,2 | 99,2 | 99,2 |
| E | ZÁSOB.VODOU;SL.SOUVIS.S ODPAD.VODAMI | 103,4 | 103,4 | 103,4 | 103,4 | 103,4 |

Kontaktní osoba:

Ing. Miloslav Beránek

Oddělení statistiky cen průmyslu a zahraničního obchodu ČSÚ

 E-mail: miloslav.beranek@czso.cz

Tel.: 274 052 665

Oddělení informačních služeb – ústředí

Informace o inflaci, HDP, obyvatelstvu, průměrných mzdách a mnohé další najdete na stránkách

 Českého statistického úřadu: www.czso.cz | tel.: 274 052 304, 274 052 425, e-mail: infoservis@czso.cz