



národní  
úložiště  
šedé  
literatury

## **Vývoj indexů cen výrobců - 1. čtvrtletí 2015**

Český statistický úřad  
2015

Dostupný z <http://www.nusl.cz/ntk/nusl-374514>

Dílo je chráněno podle autorského zákona č. 121/2000 Sb.

Tento dokument byl stažen z Národního úložiště šedé literatury (NUŠL).

Datum stažení: 12.05.2024

Další dokumenty můžete najít prostřednictvím vyhledávacího rozhraní [nusl.cz](http://nusl.cz) .

## ANALÝZA

17. 4. 2015

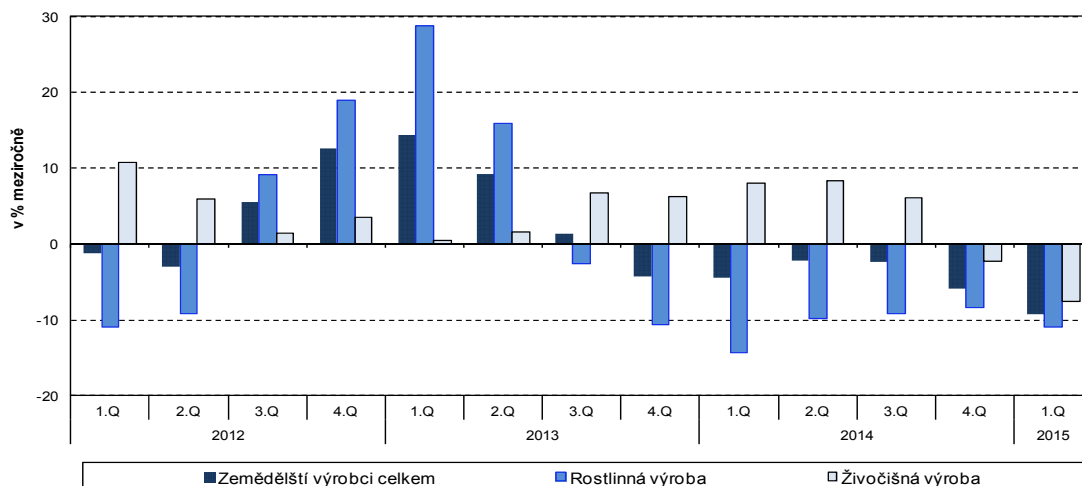
### Vývoj indexů cen výrobců v 1. čtvrtletí 2015

Ceny zemědělských výrobců se v 1. čtvrtletí 2015 oproti 4. čtvrtletí 2014 zvýšily o 2,0 % a stavebních prací, podle odhadů, o 0,1 %. Ceny průmyslových výrobců klesly o 2,0 %, ceny tržních služeb o 0,7 %. V 1. čtvrtletí 2015 byly meziročně nižší ceny zemědělských výrobců o 9,3 % a průmyslových výrobců o 3,3 %. Ceny stavebních prací, podle odhadů, vzrostly o 0,8 %, ceny tržních služeb o 0,3 %.

Ceny zemědělských výrobců se v 1. čtvrtletí 2015 oproti 4. čtvrtletí 2014 zvýšily o 2,0 %. Vyšší byly ceny ovoce o 14,9 %, olejnin o 6,6 % a obilovin o 3,9 %, dále čerstvé zeleniny o 2,3 % a skotu o 1,6 %. Klesly ceny jatečných prasat o 7,9 %, mléka o 4,4 %, brambor o 2,9 % a vajec o 1,3 %.

Ceny zemědělských výrobců byly v 1. čtvrtletí 2015 meziročně nižší o 9,3 %. Ceny v rostlinné výrobě byly nižší o 11,0 %, ceny v živočišné výrobě o 7,6 %. Snížení cen v rostlinné výrobě ovlivnil především pokles cen brambor o 41,5 %, olejnin o 9,3 % a obilovin o 8,1 %, dále čerstvé zeleniny o 19,2 % a ovoce o 15,4 %. V živočišné výrobě byly nižší ceny jatečných prasat o 14,0 % a mléka o 10,5 %. Zvýšily se ceny vajec o 5,6 % a skotu o 2,2 %.

Meziroční změny cen zemědělských výrobců

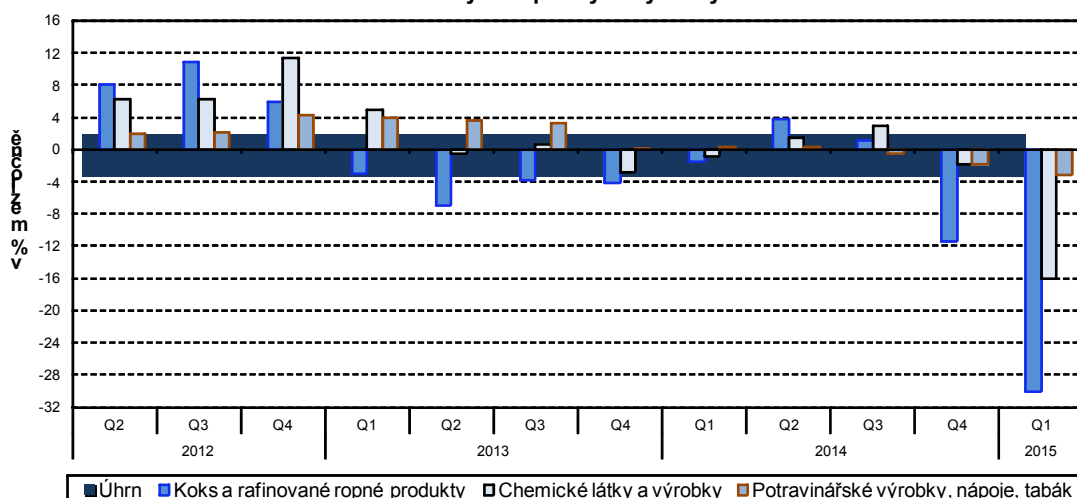


V 1. čtvrtletí roku 2015 klesly ceny průmyslových výrobců proti 4. čtvrtletí roku 2014 o 2,0 %. Nejvíce se snížily ceny v oddílu koxu a rafinovaných ropných produktů o 20,2 %, chemických látek a výrobků o 12,0 % a elektřiny, plynu, páry a klimatizovaného vzduchu o 0,8 %. Ceny potravinářských výrobků, nápojů a tabáku byly nižší o 0,5 %. Vzrostly ceny vody, její úpravy a rozvodu o 3,4 %, nábytku a ostatních výrobků zpracovatelského průmyslu o 1,5 %, základních farmaceutických výrobků o 0,9 % a PC, elektronických a optických přístrojů o 0,8 %.

**ANALÝZA**
**Indexy cen průmyslových výrobců (předchozí čtvrtletí = 100)**

Kód	Název	2014			2015
		2.čtvrtletí	3.čtvrtletí	4.čtvrtletí	1.čtvrtletí
	<b>Ú H R N</b>	<b>99,9</b>	<b>100,2</b>	<b>98,6</b>	<b>98,0</b>
<b>B</b>	<b>TĚŽBA A DOBÝVÁNÍ</b>	<b>99,1</b>	<b>99,8</b>	<b>99,8</b>	<b>100,2</b>
<b>C</b>	<b>VÝROBKY A SLUŽBY ZPRACOVATEL.PRŮM.</b>	<b>99,9</b>	<b>100,2</b>	<b>98,2</b>	<b>97,5</b>
CA	POTRAVINÁŘSKÉ VÝROBKY, NÁPOJE, TABÁK	99,6	99,7	98,1	99,5
CB	TEXTIL, ODĚVY, USNĚ	100,6	100,0	100,2	99,9
CC	DŘEVO, PAPIŘ, TISK	100,6	100,1	99,9	100,1
CD	KOKS A RAFINOVANÉ ROPNÉ PRODUKTY	100,5	101,0	86,4	79,8
CE	CHEMICKÉ LÁTKY A VÝROBKY	99,9	101,0	94,8	88,0
CF	ZÁKLADNÍ FARMACEUTICKÉ VÝROBKY	99,8	100,3	100,7	100,9
CG	PRYŽ A PLAST.VÝR., OST.NEKOV.MIN.VÝR.	100,0	99,9	100,0	99,5
CH	OBECNÉ KOVY, KOVODĚLNÉ VÝROBKY	100,0	100,5	100,3	99,6
CI	PC, ELEKTRONICKÉ A OPTICKÉ PŘÍSTROJE	99,3	100,4	100,3	100,8
CJ	ELEKTRICKÁ ZAŘÍZENÍ	99,1	100,6	100,2	99,7
CK	STROJE A ZAŘÍZENÍ J. N.	99,9	100,0	100,1	100,1
CL	DOPRAVNÍ PROSTŘEDKY	99,9	100,3	100,3	100,2
CM	NÁBYTEK, OST.VÝR.ZPRAC.PRŮMYSLU	100,1	100,1	100,1	101,5
<b>D</b>	<b>ELEKTŘINA, PLYN, PÁRA A KLIMAT.VZDUCH</b>	<b>99,8</b>	<b>100,1</b>	<b>100,1</b>	<b>99,2</b>
<b>E</b>	<b>ZÁSOB.VODOU;SL.SOUVIS.S ODPAD.VODAMI</b>	<b>100,0</b>	<b>100,0</b>	<b>100,0</b>	<b>103,4</b>

**Meziročně se ceny průmyslových výrobců v 1. čtvrtletí 2015 snížily o 3,3 % (ve 4. čtvrtletí roku 2014 o 1,9 %).** Významně klesly ceny v oddílu koks a rafinovaných ropných produktů o 30,0 % (ve 4. čtvrtletí roku 2014 o 11,3 %) a chemických látek a výrobků o 15,9 %. Ceny potravinářských výrobků, nápojů a tabáku byly nižší o 3,1 %, těžby a dobývání o 1,1 % a elektřiny, plynu, páry a klimatizovaného vzduchu o 0,8 %. Zvýšily se ceny vody, její úpravy a rozvodu o 3,4 %, nábytku a ostatních výrobků zpracovatelského průmyslu o 1,8 % a základních farmaceutických výrobků o 1,6 %.

**Meziroční změny cen průmyslových výrobců**

**Oddělení informačních služeb – ústředí**

Informace o inflaci, HDP, obyvatelstvu, průměrných mzdách a mnohé další najdete na stránkách

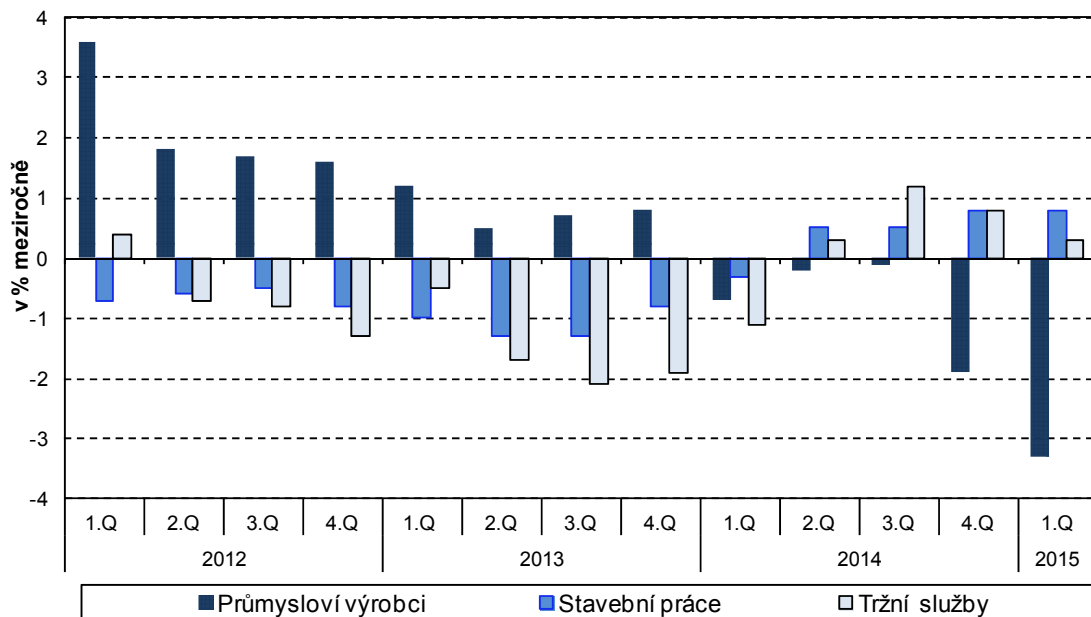
 Českého statistického úřadu: [www.czso.cz](http://www.czso.cz) | tel.: 274 052 304, 274 052 425, e-mail: [infoservis@czso.cz](mailto:infoservis@czso.cz)

## ANALÝZA

Ceny **stavebních prací** byly dle odhadů **v 1. čtvrtletí 2015** proti zpřesněnému **4. čtvrtletí 2014** vyšší o 0,1 %, ceny materiálů a výrobků spotřebovávaných ve stavebnictví klesly mezičtvrtletně o 0,2 %.

Ceny **stavebních prací** byly dle odhadů **v 1. čtvrtletí 2015** proti zpřesněnému **1. čtvrtletí 2014** vyšší o 0,8 %, ceny materiálů a výrobků spotřebovávaných ve stavebnictví klesly meziročně o 0,1 %.

### Meziroční změny cen výrobců celkem



Ceny **tržních služeb v 1. čtvrtletí 2015** proti **4. čtvrtletí 2014** klesly o 0,7 % v důsledku snížení cen za reklamní služby a průzkum trhu o 6,9 %. Dále byly nižší ceny za pozemní a potrubní dopravu o 0,5 % a ceny za služby v oblasti nemovitostí o 0,4 %. Zvýšily se ceny za poštovní a kurýrní služby o 4,6 % a za vydavatelské služby o 1,8 %. Ceny tržních služeb nezahrnující reklamní služby byly nižší o 0,3 %.

**V 1. čtvrtletí 2015** proti stejnému období roku 2014 ceny tržních služeb vzrostly v úhrnu o 0,3 %. Vyšší byly ceny za finanční služby, kromě pojišťovnictví a penzijního financování, o 6,3 % a ceny za poštovní a kurýrní služby o 4,8 %. Ceny za reklamní služby a průzkum trhu byly nižší o 0,7 % a za architektonické a auditorské služby o 1,4 %. Ceny tržních služeb nezahrnující reklamní služby byly vyšší o 0,3 %.

**ANALÝZA**
**Indexy cen průmyslových výrobců**

Kód	Název	2014	2015			
		stejně období předchozího roku = 100				
		4. čtvrtletí	leden	únor	březen	1. čtvrtletí
	<b>ÚHRN</b>	<b>98,1</b>	<b>96,5</b>	<b>96,4</b>	<b>97,1</b>	<b>96,7</b>
<b>B</b>	<b>TĚŽBA A DOBÝVÁNÍ</b>	<b>97,6</b>	<b>99,1</b>	<b>98,5</b>	<b>99,1</b>	<b>98,9</b>
<b>C</b>	<b>VÝROBKY A SLUŽBY ZPRACOVATEL.PRŮM.</b>	<b>99,5</b>	<b>95,7</b>	<b>95,6</b>	<b>96,5</b>	<b>95,9</b>
CA	POTRAVINÁŘSKÉ VÝROBKY, NÁPOJE, TABÁK	98,3	97,0	96,8	97,0	96,9
CB	TEXTIL,ODĚVY,USNĚ	102,8	101,6	100,5	100,0	100,7
CC	DŘEVO, PAPIR, TISK	102,9	101,0	100,5	100,4	100,6
CD	KOKS A RAFINOVANÉ ROPNÉ PRODUKTY	88,7	64,2	68,8	77,0	70,0
CE	CHEMICKÉ LÁTKY A VÝROBKY	98,3	84,9	82,2	85,3	84,1
CF	ZÁKLADNÍ FARMACEUTICKÉ VÝROBKY	101	101,3	101,4	101,9	101,6
CG	PRYŽ. A PLAST.VÝR.,OST.NEKOV.MIN.VÝR.	100,9	99,8	99,2	99,2	99,4
CH	OBECNÉ KOVY,KOVODĚLNÉ VÝROBKY	102,5	101,2	100,3	99,7	100,4
CI	PC, ELEKTRONICKÉ A OPTICKÉ PŘÍSTROJE	100,9	101,0	100,7	100,9	100,8
CJ	ELEKTRICKÁ ZAŘÍZENÍ	100,6	99,5	99,5	99,8	99,6
CK	STROJE A ZAŘÍZENÍ J. N.	100,5	100,2	100,1	100,0	100,1
CL	DOPRAVNÍ PROSTŘEDKY	101,9	101,3	100,8	100,0	100,7
CM	NÁBYTEK, OST.VÝR.ZPRAC.PRŮMYSLU	100,1	101,8	101,8	101,7	101,8
<b>D</b>	<b>ELEKTŘINA, PLYN, PÁRA A KLIMAT.VZDUCH</b>	<b>91,2</b>	<b>99,2</b>	<b>99,2</b>	<b>99,2</b>	<b>99,2</b>
<b>E</b>	<b>ZÁSOB.VODOU;SL.SOUVIS.S ODPAD.VODAMI</b>	<b>103,4</b>	<b>103,4</b>	<b>103,4</b>	<b>103,4</b>	<b>103,4</b>

**Kontaktní osoba:**

Ing. Miloslav Beránek

Oddělení statistiky cen průmyslu a zahraničního obchodu ČSÚ

 E-mail: [miloslav.beranek@czso.cz](mailto:miloslav.beranek@czso.cz)

Tel.: 274 052 665

**Oddělení informačních služeb – ústředí**

Informace o inflaci, HDP, obyvatelstvu, průměrných mzdách a mnohé další najdete na stránkách

 Českého statistického úřadu: [www.czso.cz](http://www.czso.cz) | tel.: 274 052 304, 274 052 425, e-mail: [infoservis@czso.cz](mailto:infoservis@czso.cz)