



národní
úložiště
šedé
literatury

Vývoj indexů spotřebitelských cen - 1. čtvrtletí 2017

Český statistický úřad
2017

Dostupný z <http://www.nusl.cz/ntk/nusl-374195>

Dílo je chráněno podle autorského zákona č. 121/2000 Sb.

Tento dokument byl stažen z Národního úložiště šedé literatury (NUŠL).

Datum stažení: 03.05.2024

Další dokumenty můžete najít prostřednictvím vyhledávacího rozhraní nusl.cz .

ANALÝZA

10. 4. 2017

Vývoj indexů spotřebitelských cen v 1. čtvrtletí 2017

V 1. čtvrtletí 2017 vzrostly spotřebitelské ceny proti 4. čtvrtletí 2016 o 1,4 %. V meziročním srovnání vzrostly spotřebitelské ceny v 1. čtvrtletí 2017 o 2,4 %, což je o 1,0 procentního bodu více než ve 4. čtvrtletí 2016.

Mezičtvrtletní vývoj spotřebitelských cen v 1. čtvrtletí 2017 ovlivnilo zvýšení cen ve většině oddílů spotřebního koše, z toho nejvíce v oddíle potraviny a nealkoholické nápoje a v oddílech stravování a ubytování, doprava, rekreace a kultura. V oddíle potraviny a nealkoholické nápoje vzrostly zejména ceny zeleniny o 19,9 %, ovoce o 4,5 %, vajec a vaječných výrobků o 11,2 % a běžného pečiva o 5,0 %. V oddíle stravování a ubytování vzrostly ceny v restauracích a kavárnách o 3,9 %. Růst cen v oddíle doprava ovlivnilo zvýšení cen pohonných hmot o 5,0 %. V oddíle rekreace a kultura se zvýšily ceny dovolených s komplexními službami o 7,9 % vlivem nastupující zimní sezóny. Protisměrně, tj. na snižování cen, působil především pokles cen v oddíle odívání a obuv. Ceny oděvů klesly vlivem nižších výprodejových cen o 4,7 % a ceny obuvi ze stejného důvodu o 5,5 %. K poklesu došlo i u cen v oddíle bytové vybavení, zařízení domácnosti především díky snížení cen přístrojů a spotřebičů pro domácnost o 1,1 %. Průměrný meziměsíční přírůstek úhrnného indexu spotřebitelských cen v 1. čtvrtletí 2017 byl 0,4 %, ve 4. čtvrtletí 2016 to bylo 0,3 %.

Indexy spotřebitelských cen (předchozí čtvrtletí = 100)

ODDÍL	2016				2017
	1. čtvrtletí	2. čtvrtletí	3. čtvrtletí	4. čtvrtletí	1. čtvrtletí
ÚHRN	100,4	100,5	100,2	100,4	101,4
Potraviny a nealkoholické nápoje	100,8	99,8	99,5	101,2	103,7
Alkoholické nápoje a tabák	102,5	102,3	100,4	99,9	100,8
Odívání a obuv	96,0	103,4	97,4	104,7	95,2
Bydlení, voda, energie, paliva	100,3	99,9	100,0	100,3	100,7
Bytové vybavení, zařízení domácnosti, opravy	100,4	100,0	99,9	99,5	99,9
Zdraví	100,7	101,8	100,6	99,7	101,4
Doprava	97,6	101,7	100,7	101,1	102,4
Pošty a telekomunikace	99,9	100,0	100,4	99,2	100,4
Rekreace a kultura	102,2	98,8	102,0	97,7	102,3
Vzdělávání	99,9	99,9	100,7	101,3	100,2
Stravování a ubytování	100,3	100,5	100,5	101,4	102,7
Ostatní zboží a služby	100,5	100,7	100,1	100,2	100,7

Oddělení informačních služeb – ústředí

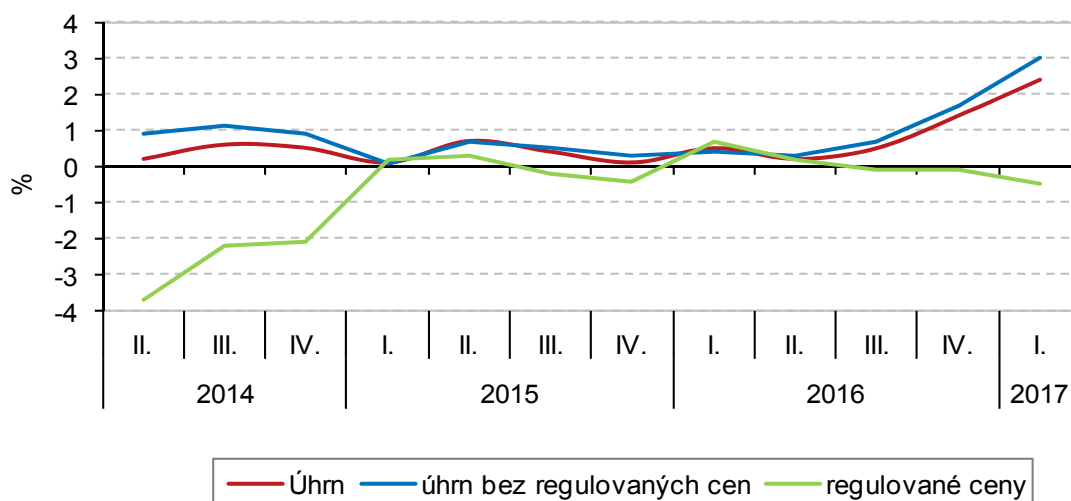
Informace o inflaci, HDP, obyvatelstvu, průměrných mzdách a mnohé další najdete na stránkách Českého statistického úřadu: www.czso.cz | tel.: 274 052 304, e-mail: infoservis@czso.cz

ANALÝZA

Meziročně vzrostly spotřebitelské ceny v **1. čtvrtletí 2017 proti 1. čtvrtletí 2016** o 2,4 %, tedy o 1,0 procentního bodu více než ve 4. čtvrtletí 2016. Tento vývoj ovlivnilo zrychlení růstu cen v oddílech potraviny a nealkoholické nápoje, stravování a ubytování. Ceny v oddíle doprava se zvýšily především díky zrychlení cenového růstu u pohonných hmot. Opačně, tj. na snižování cenové hladiny, působilo zpomalení cenového růstu v oddílech alkoholické nápoje, tabák a odívání a obuv. Ke zrychlení cenového poklesu došlo v oddíle bytové vybavení, zařízení domácnosti. V oddíle bydlení ceny vzrostly o 0,8 % (růst o 0,6 % ve 4. čtvrtletí 2016).

Změny ve vývoji cen v 1. čtvrtletí 2017 se promítly ve zrychlení meziročního růstu tržních cen na 3,0 % z 1,7 % ve 4. čtvrtletí 2016. Pokles regulovaných cen zrychlil na -0,5 % v 1. čtvrtletí 2017 z -0,1 % ve 4. čtvrtletí 2016.

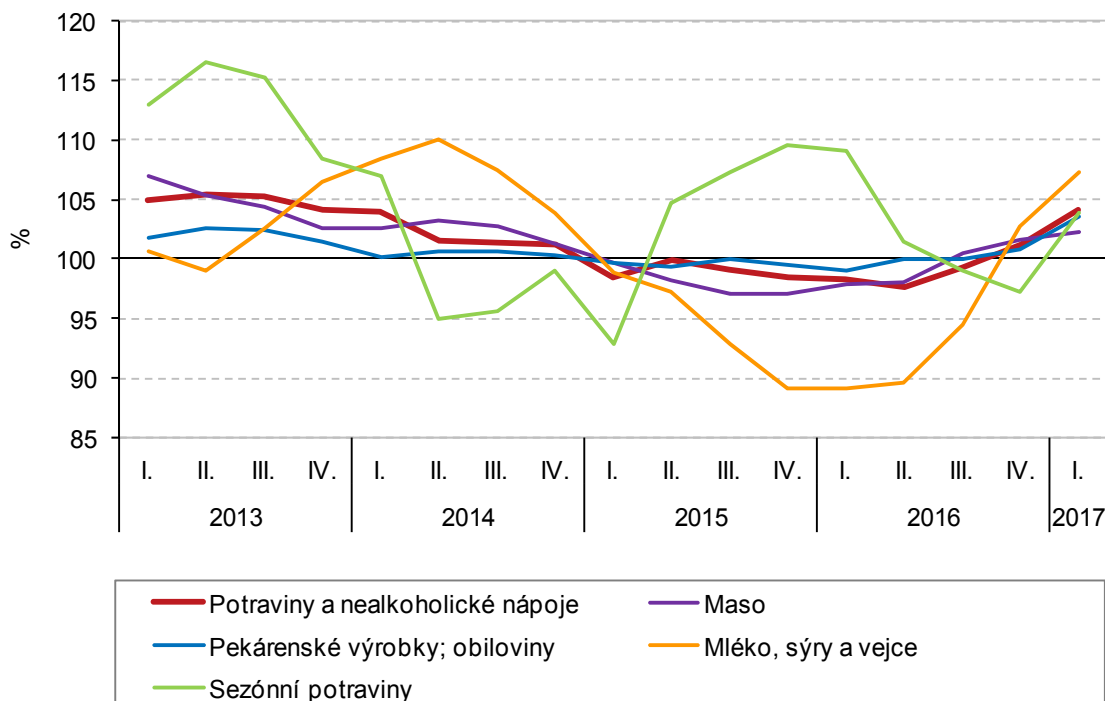
Indexy spotřebitelských cen
(změna proti stejnému období předchozího roku)



Největší vliv na růst cenové hladiny spotřebitelských cen měly ceny v oddíle **potraviny a nealkoholické nápoje**. Ceny masa vzrostly o 2,2 %, z toho vepřového masa o 7,5 %. Ceny ryb stouply o 5,1 %. Růst cen ve skupině mléko, sýry, vejce činil v 1. čtvrtletí 7,3 %, z toho ceny vajec vzrostly o 18,5 %, sýrů o 14,0 %, mléka o 2,1 %, jogurtů o 0,4 %. Ceny olejů a tuků vzrostly o 8,8 %, z toho másla o 17,4 %. Ceny cukru vzrostly o 26,5 %. Ceny chleba se zvýšily o 5,4 %, mouky o 1,2 %, běžného pečiva o 8,1 %. Ceny ovoce klesly o 0,3 % (ve 4. čtvrtletí 2016 o 4,0 %). Ceny zeleniny vzrostly o 6,9 %, z toho ceny brambor o 7,9 % (ve 4. čtvrtletí 2016 pokles o 4,5 %, resp. o 16,3 %). Ceny nealkoholických nápojů se zvýšily o 1,1 %, z toho kávy o 5,8 %, čaje o 1,5 %.

ANALÝZA

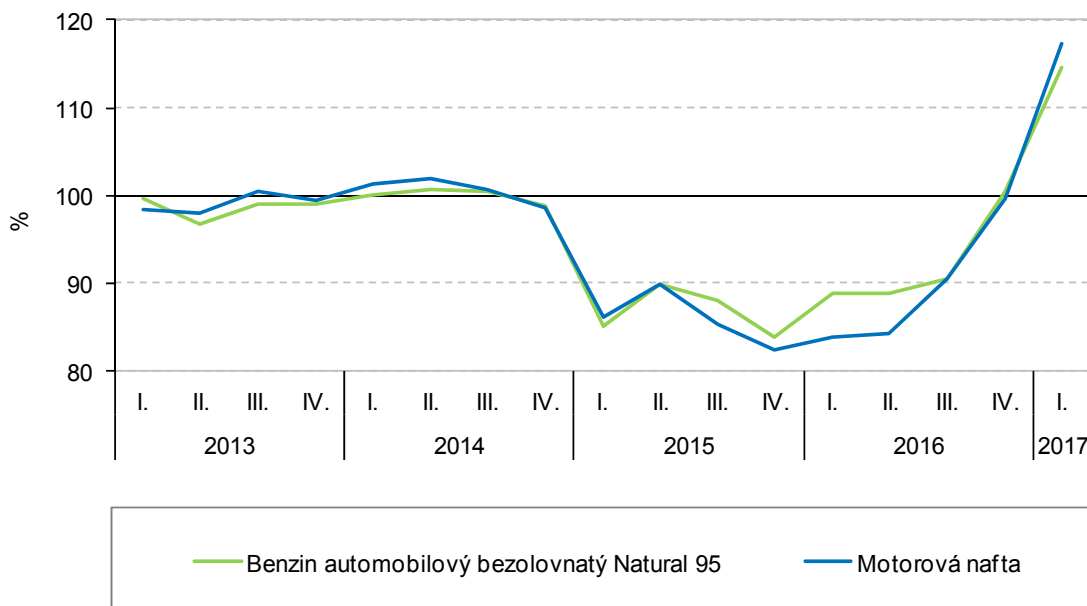
Indexy spotřebitelských cen
(stejně období předchozího roku = 100)



V oddíle **doprava** pokračoval meziroční růst cen způsobený především zvýšením cen pohonných hmot, které byly nejdražší od 3. čtvrtletí 2015. Ceny pohonných hmot rostly od srpna 2016 do února 2017, v březnu pak došlo k jejich mírnému poklesu. Cena benzínu Natural 95 byla v březnu 30,93 Kč a cena nafty 30,31 Kč.

ANALÝZA

Indexy spotřebitelských cen
(stejně období předchozího roku = 100)



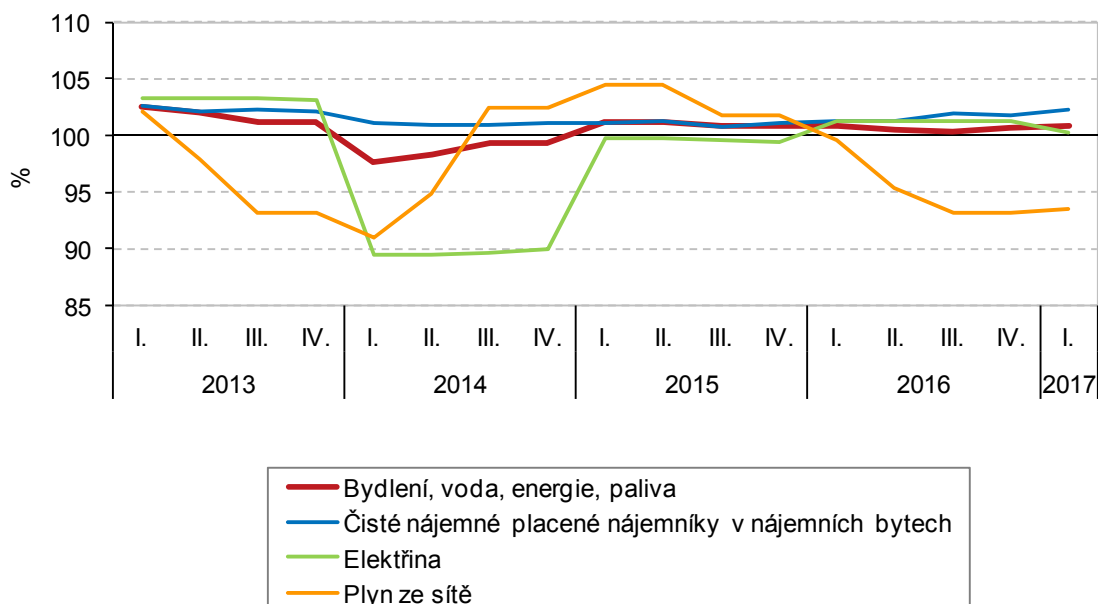
V oddíle **alkoholické nápoje a tabák** vzrostly ceny tabákových výrobků o 5,9 % (ve 4. čtvrtletí 2016 o 6,4 %) a ceny lihovin o 1,4 % (ve 4. čtvrtletí 2016 o 4,6 %).

Růst spotřebitelských cen v oddíle **stravování a ubytování** byl ovlivněn růstem cen stravovacích služeb o 5,8 % (ve 4. čtvrtletí 2016 o 3,0 %) a cen ubytovacích služeb o 1,5 % (ve 4. čtvrtletí 2016 o 0,9 %).

V oddíle **bydlení** vzrostly ceny v 1. čtvrtletí 2017 meziročně o 0,8 %. Ceny elektřiny vzrostly o 0,3 % (ve 4. čtvrtletí 2016 o 1,2 %). Ceny zemního plynu poklesly o 6,5 % (ve 4. čtvrtletí 2016 pokles o 6,9 %). Ceny čistého nájemného vzrostly o 2,3 %, vodného o 2,2 %, stočného o 2,4 %. Ceny tepla a teplé vody klesly o 0,1 %.

ANALÝZA

Indexy spotřebitelských cen
(stejně období předchozího roku = 100)



Ceny v oddíle **pošty a telekomunikace** se meziročně nezměnily. Beze změny zůstaly i ceny telekomunikačních služeb (ve 4. čtvrtletí 2016 pokles o 0,4 %). Ceny poštovních služeb vzrostly o 18,0 %.

V oddíle **odívání a obuv** došlo v 1. čtvrtletí 2017 ke zpomalení meziročního růstu cen v důsledku poklesu cen oděvů o 0,6 % (ve 4. čtvrtletí 2016 nárůst o 0,2 %). Ceny obuvi se zvýšily o 3,1 % (ve 4. čtvrtletí 2016 o 4,1 %).

V oddíle **zdraví** zrychlil meziroční cenový růst vlivem zvýšení cen léků o 3,1 % (ve 4. čtvrtletí 2016 o 2,3 %).

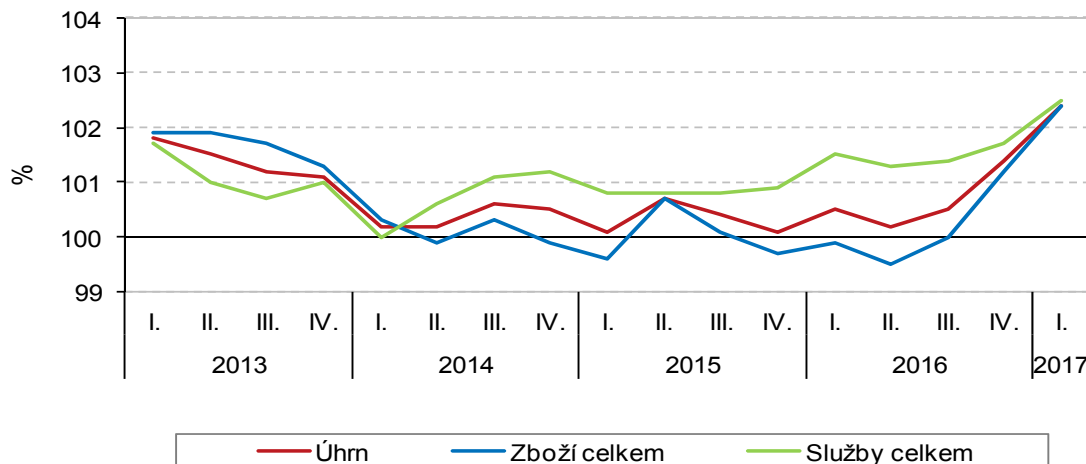
V oddíle **bytové vybavení, zařízení domácnosti** došlo ke zrychlení cenového poklesu vlivem snížení cen zboží a služeb pro běžnou údržbu domácnosti o 3,7 % (ve 4. čtvrtletí 2016 o 3,2 %) a cen přístrojů a spotřebičů pro domácnost o 0,9 % (ve 4. čtvrtletí 2016 nárůst o 1,1 %).

V oddíle **rekreace a kultura** způsobilo zrychlení cenového růstu zejména zvýšení cen dovolených s komplexními službami o 0,8 %.

Výše uvedené pohyby spotřebitelských cen se projeví v růstu cen **zboží úhrnem** o 2,4 % a cen **služeb** o 2,5 %.

ANALÝZA

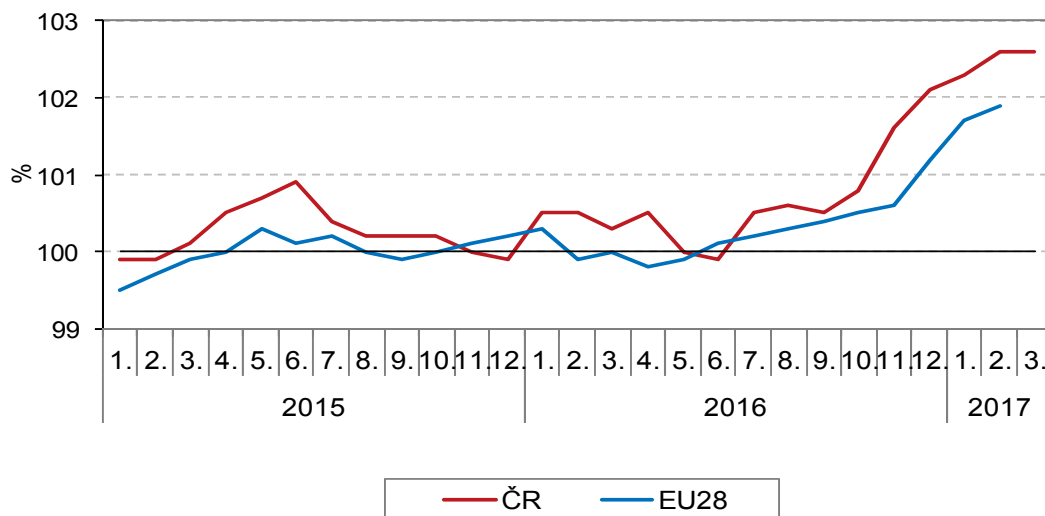
Indexy spotřebitelských cen
(stejně období předchozího roku = 100)



Harmonizovaný index spotřebitelských cen v zóně EU28

Meziroční změna harmonizovaného indexu spotřebitelských cen (HICP) 28 členských zemí EU byla podle údajů Eurostatu v lednu 1,7 % a v únoru 1,9 %. V ČR byly meziroční hodnoty HICP v těchto měsících 2,3 %, resp. 2,6 %. Podle předběžných výpočtů vzrostl v březnu HICP v ČR meziročně o 2,6 %. Z níže uvedeného grafu je zřejmé, že vývoj inflace byl v ČR i EU obdobný. Po většinu sledovaného období byl HICP v ČR vyšší než stejný ukazatel v EU. V EU od dubna 2016 a v ČR od září 2016 tento index vykazuje růst (v březnu 2017 byl HICP za ČR stejný jako v únoru). V lednu a únoru byly meziroční přírůstky HICP ve všech státech EU kladné.

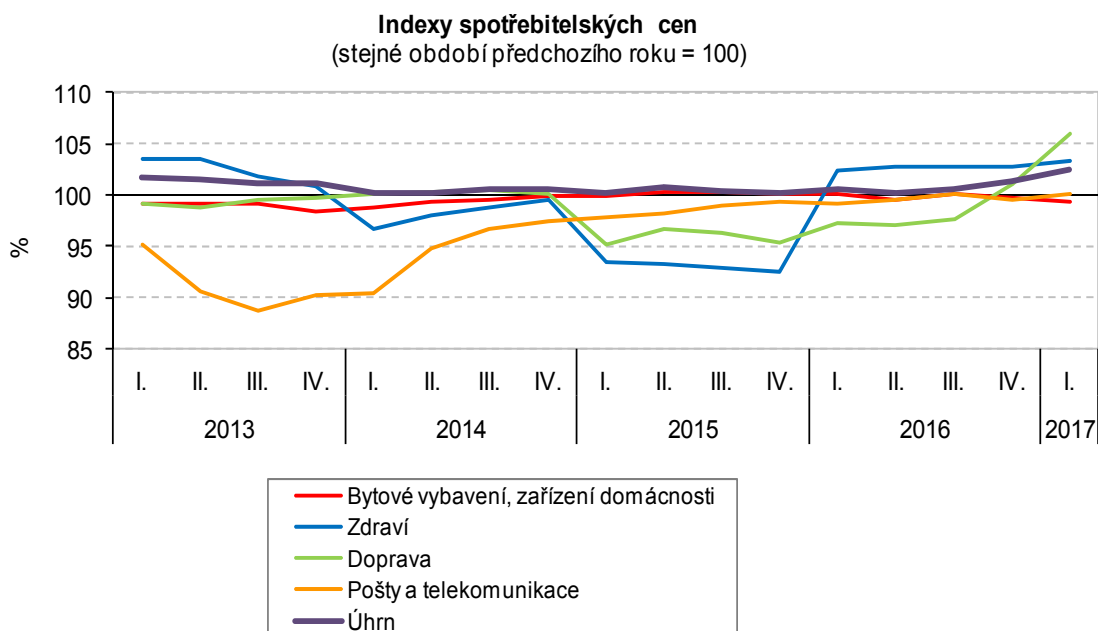
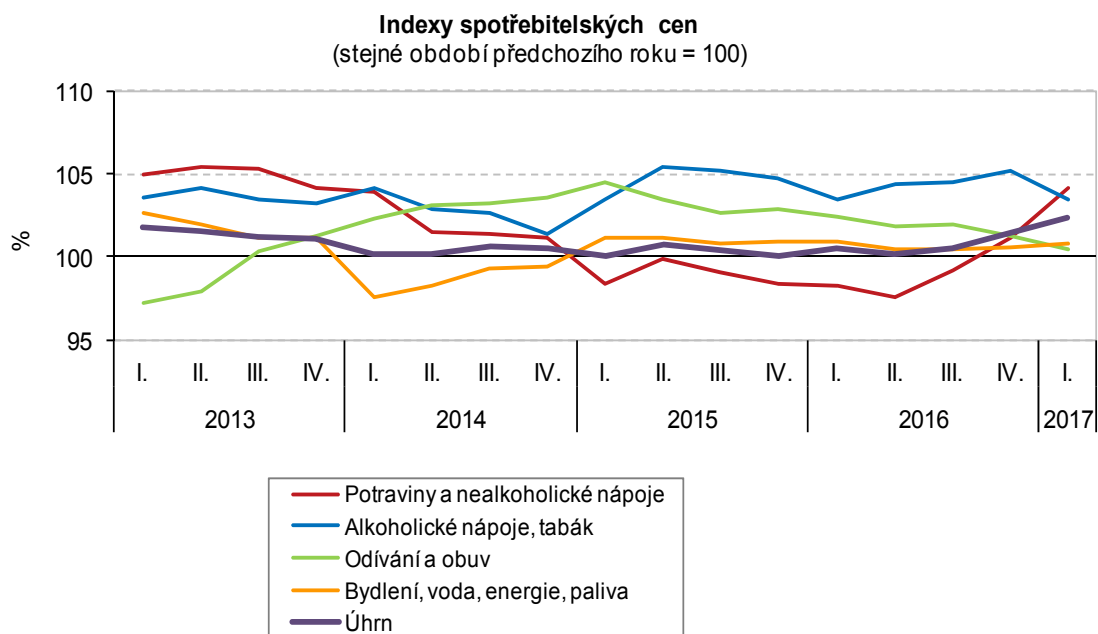
Harmonizované indexy spotřebitelských cen
(stejně období předchozího roku = 100)



Oddělení informačních služeb – ústředí

ANALÝZA

Vývoj indexu spotřebitelských cen v členění dle oddílů COICOP

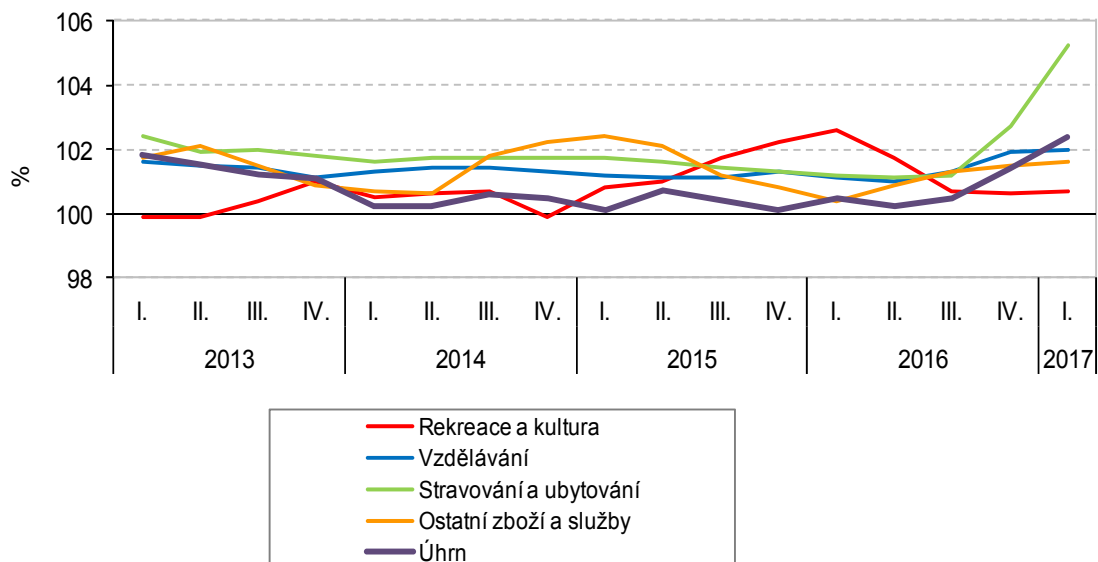


Oddělení informačních služeb – ústředí

Informace o inflaci, HDP, obyvatelstvu, průměrných mzdách a mnohé další najdete na stránkách Českého statistického úřadu: www.czso.cz | tel.: 274 052 304, e-mail: infoservis@czso.cz

ANALÝZA

Indexy spotřebitelských cen
(stejně období předchozího roku = 100)



ANALÝZA
Indexy spotřebitelských cen v 1. čtvrtletí 2017

COICOP	Oddíl	Stálé váhy roku 2014 v %	2016				2017			
			stejně období předchozího roku = 100							
			1.čtvrtletí	2.čtvrtletí	3.čtvrtletí	4.čtvrtletí	leden	únor	březen	1.čtvrtletí
0	Úhrn	1000,0	100,5	100,2	100,5	101,4	102,2	102,5	102,6	102,4
	v tom :									
01	potraviny a nealkoholické nápoje	180,6	98,3	97,6	99,2	101,2	103,5	104,6	104,4	104,2
	z toho:									
01.11	pekárenské výrobky; obiloviny	29,1	99,0	100,0	100,0	100,8	102,7	103,5	104,4	103,5
01.12	maso	43,4	97,9	98,0	100,4	101,6	101,6	101,6	103,3	102,2
02	alkoholické nápoje, tabák	93,4	103,5	104,4	104,5	105,2	103,7	103,1	103,4	103,4
03	odívání a obuv	39,2	102,4	101,8	101,9	101,3	100,7	100,4	100,3	100,5
04	bydlení, voda, energie, paliva	251,3	100,9	100,5	100,4	100,6	100,8	100,8	100,9	100,8
	z toho:									
04.111	čisté nájemné placené nájemníky v nájemních bytech	27,2	101,2	101,3	101,9	101,7	102,1	102,5	102,5	102,3
04.511	elektrina	46,9	101,2	101,2	101,2	101,2	100,3	100,3	100,3	100,3
04.521	zemní plyn	27,5	99,5	95,3	93,1	93,1	94,9	92,9	92,9	93,5
05	bytové vybavení, zařízení domácnosti, opravy	57,8	100,1	99,5	100,0	99,8	99,5	98,7	99,7	99,3
06	zdraví	23,0	102,4	102,7	102,7	102,8	103,1	103,8	103,2	103,4
07	doprava	100,9	97,3	97,1	97,7	101,1	105,1	106,6	106,3	106,0
	z toho:									
07.221	pohonné hmoty	33,1	87,5	87,7	90,4	100,2	111,6	116,8	116,8	115,0
08	pošty a telekomunikace	30,7	99,1	99,5	100,1	99,5	99,1	100,4	100,4	100,0
09	rekreace a kultura	89,6	102,6	101,7	100,7	100,6	100,5	100,8	100,8	100,7
	z toho:									
09.60	dovolená s komplexními službami	19,8	107,4	103,2	99,8	99,8	101,2	100,7	100,6	100,8
10	vzdělávání	6,2	101,1	101,0	101,3	101,9	101,9	102,1	102,1	102,0
11	stravování a ubytování	58,1	101,2	101,1	101,2	102,7	104,8	105,4	105,5	105,2
12	ostatní zboží a služby	69,2	100,4	100,9	101,3	101,5	101,8	101,7	101,4	101,6

Zpracovali: pracovníci Oddělení statistiky spotřebitelských cen ČSÚ

Kontaktní osoba:

Ing. Jiří Trexler

Oddělení statistiky spotřebitelských cen ČSÚ

 E-mail: jiri.trexler@czso.cz

Tel.: 274 054 137

Oddělení informačních služeb – ústředí

Informace o inflaci, HDP, obyvatelstvu, průměrných mzdách a mnohé další najdete na stránkách

 Českého statistického úřadu: www.czso.cz | tel.: 274 052 304, e-mail: infoservis@czso.cz