



národní
úložiště
šedé
literatury

Vývoj indexů cen výrobců - 4. čtvrtletí 2017

Český statistický úřad
2018

Dostupný z <http://www.nusl.cz/ntk/nusl-374194>

Dílo je chráněno podle autorského zákona č. 121/2000 Sb.

Tento dokument byl stažen z Národního úložiště šedé literatury (NUŠL).

Datum stažení: 23.04.2024

Další dokumenty můžete najít prostřednictvím vyhledávacího rozhraní nusl.cz .

ANALÝZA

16. 1. 2018

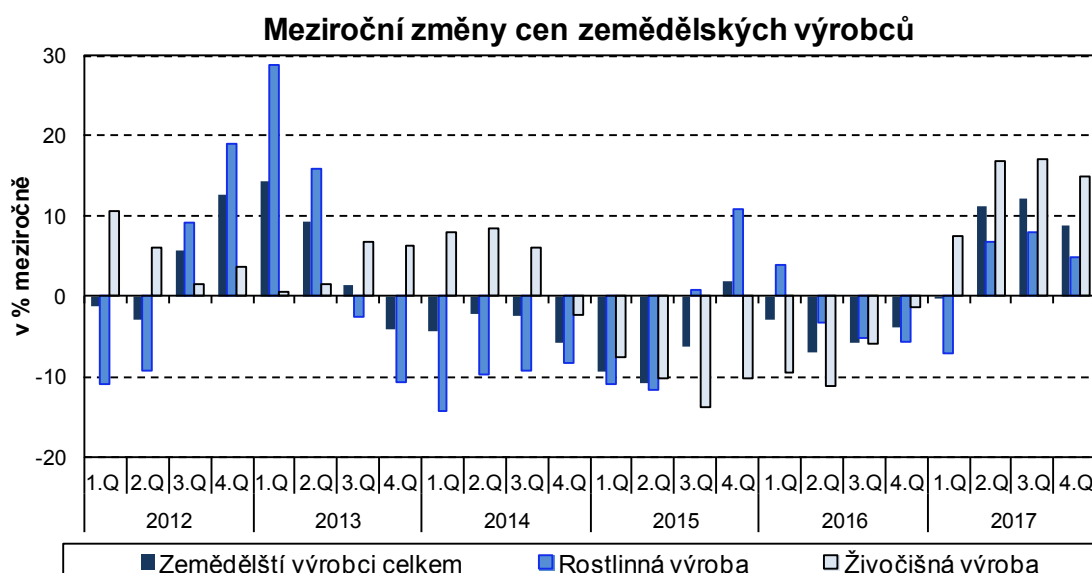
Vývoj indexů cen výrobců ve 4. čtvrtletí 2017 a v roce 2017

Ceny zemědělských výrobců ve 4. čtvrtletí 2017 oproti 3. čtvrtletí 2017 vzrostly o 1,5 %, průmyslových výrobců o 0,3 %, stavebních prací, podle odhadů, o 0,5 % a tržních služeb o 0,8 %. Ve 4. čtvrtletí 2017 byly meziročně vyšší ceny zemědělských výrobců o 8,8 %, průmyslových výrobců o 0,9 %, stavebních prací, podle odhadů, o 1,8 % a tržních služeb o 1,7 %.

V průměru za celý rok 2017 v porovnání s rokem 2016 byly ceny zemědělských výrobců vyšší o 8,0 %, průmyslových výrobců o 1,8 %, stavebních prací, podle odhadů, o 1,6 % a tržních služeb o 1,3 %.

Ceny zemědělských výrobců ve 4. čtvrtletí 2017 oproti 3. čtvrtletí 2017 se zvýšily o 1,5 %. Vzrostly ceny vajec o 52,7 %, čerstvého ovoce o 12,6 %, mléka o 7,1 % a skotu o 0,3 %. Nižší byly ceny čerstvé zeleniny o 10,5 %, brambor o 9,8 % a prasat jatečných o 9,4 %.

Ceny zemědělských výrobců byly ve 4. čtvrtletí 2017 meziročně vyšší o 8,8 %. Ceny v rostlinné výrobě vzrostly o 4,9 %, ceny v živočišné výrobě o 14,9 %. Cenový růst v rostlinné výrobě ovlivnilo zvýšení cen čerstvého ovoce o 71,2 %. Ceny obilovin vzrostly o 7,7 %, čerstvé zeleniny o 2,5 % a olejnin o 1,4 %. V živočišné výrobě byly vyšší ceny vajec o 52,0 %, mléka o 33,6 % a skotu o 3,8 %. Ceny drůbeže byly nižší o 0,4 % a jatečných prasat o 5,1 %.



ANALÝZA

Ve 4. čtvrtletí 2017 byly ceny průmyslových výrobců oproti 3. čtvrtletí vyšší o 0,3 %. Vzrostly zejména ceny koksu a rafinovaných ropných produktů. Zvýšily se ceny základních farmaceutických výrobků o 2,0 %, chemických látek a výrobků o 1,7 % a těžby a dobývání o 1,4 %. Klesly ceny dopravních prostředků o 0,6 %, počítačů, elektronických a optických přístrojů o 0,5 % a potravinářských výrobků, nápojů a tabáku o 0,4 %.

Indexy cen průmyslových výrobců

Kód	Název	Předchozí čtvrtletí = 100			
		2017			
		1.čtvrtletí	2.čtvrtletí	3.čtvrtletí	4.čtvrtletí
	ÚHRN	101,3	99,8	99,5	100,3
B	TĚŽBA A DOBÝVÁNÍ	104,6	99,6	98,0	101,4
C	VÝROBKY A SLUŽBY ZPRACOVATEL.PRŮM.	101,6	99,7	99,4	100,4
CA	POTRAVINÁŘSKÉ VÝROBKY, NÁPOJE, TABÁK	100,4	101,1	101,1	99,6
CB	TEXTIL, ODĚVY, USNĚ	99,4	100,4	99,9	99,7
CC	DŘEVO, PAPÍR, TISK	100,4	100,4	100,5	100,5
CD	KOKS A RAFINOVANÉ ROPNÉ PRODUKTY	i.d.	i.d.	i.d.	i.d.
CE	CHEMICKÉ LÁTKY A VÝROBKY	107,4	97,7	94,1	101,7
CF	ZÁKLADNÍ FARMACEUTICKÉ VÝROBKY	99,3	100,7	99,5	102,0
CG	PRYŽ. A PLAST.VÝR., OST.NEKOV.MIN.VÝR.	100,6	100,3	99,8	100,0
CH	OBECNÉ KOVY, KOVODĚLNÉ VÝROBKY	103,0	102,3	99,5	100,3
CI	POČÍTAČE, ELEKTRON. A OPT. PŘÍSTROJE	101,0	98,8	98,2	99,5
CJ	ELEKTRICKÁ ZAŘÍZENÍ	101,3	99,8	99,4	99,7
CK	STROJE A ZAŘÍZENÍ J. N.	100,8	100,4	99,4	99,7
CL	DOPRAVNÍ PROSTŘEDKY	99,6	98,6	99,1	99,4
CM	NÁBYTEK, OST.VÝR.ZPRAC.PRŮMYSLU	101,7	100,1	99,9	100,1
D	ELEKTŘINA, PLYN, PÁRA A KLIMAT.VZDUCH	98,9	99,9	100,0	100,1
E	ZÁSOB.VODOU;SL.SOUVIS.S ODPAD.VODAMI	101,0	100,0	100,0	100,0

i.d. - individuální data

Meziročně se ceny průmyslových výrobců ve 4. čtvrtletí zvýšily o 0,9 %. Vzrostly ceny koksu a rafinovaných ropných produktů. Ceny obecných kovů a kovodělných výrobků byly vyšší o 5,1 %, těžby a dobývání o 3,4 % a potravinářských výrobků, nápojů a tabáku o 2,2 %. Klesly ceny dopravních prostředků o 3,4 %, počítačů, elektronických a optických přístrojů o 2,5 % a elektřiny, plynu, páry a klimatizovaného vzduchu o 1,1 %.

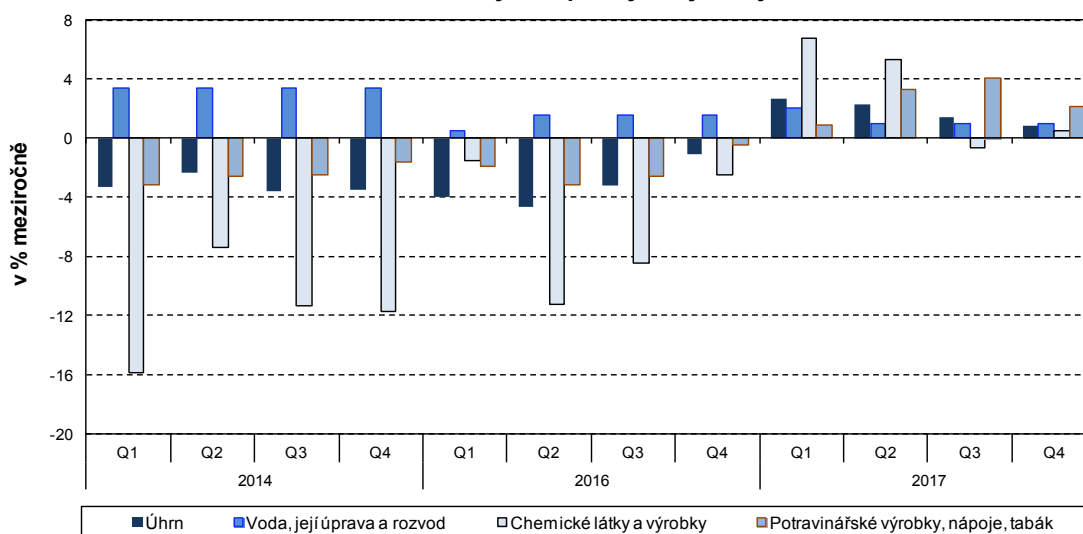
ANALÝZA

Indexy cen průmyslových výrobců

Kód	Název	Stejně období předchozího roku = 100				
		2017				
		3. čtvrtletí	říjen	listopad	prosinec	4. čtvrtletí
	ÚHRN	101,4	101,1	100,9	100,7	100,9
B	TĚŽBA A DOBÝVÁNÍ	102,2	103,4	103,3	103,6	103,4
C	VÝROBKY A SLUŽBY ZPRACOVATEL.PRŮM.	101,8	101,4	101,1	100,9	101,2
CA	POTRAVINÁŘSKÉ VÝROBKY, NÁPOJE, TABÁK	104,1	103,3	101,8	101,5	102,2
CB	TEXTIL, ODĚVY, USNĚ	100,0	99,6	99,3	99,3	99,4
CC	DŘEVO, PAPIR, TISK	101,3	101,8	101,7	101,9	101,8
CD	KOKS A RAFINOVANÉ ROPNÉ PRODUKTY	i.d.	i.d.	i.d.	i.d.	i.d.
CE	CHEMICKÉ LÁTKY A VÝROBKY	99,4	100,5	99,7	101,4	100,5
CF	ZÁKLADNÍ FARMACEUTICKÉ VÝROBKY	98,8	100,0	102,3	101,9	101,4
CG	PRYŽ. A PLAST.VÝR., OST.NEKOV.MIN.VÝR.	100,6	100,8	100,6	100,7	100,7
CH	OBECNÉ KOVY, KOVODĚLNÉ VÝROBKY	105,1	105,1	104,9	105,3	105,1
CI	POČÍTAČE, ELEKTRON. A OPT. PŘÍSTROJE	98,3	97,8	97,4	97,3	97,5
CJ	ELEKTRICKÁ ZAŘÍZENÍ	101,1	100,7	100,4	99,4	100,2
CK	STROJE A ZAŘÍZENÍ J. N.	100,7	100,4	100,3	100,3	100,3
CL	DOPRAVNÍ PROSTŘEDKY	97,5	96,7	96,2	96,7	96,6
CM	NÁBYTEK, OST.VÝR.ZPRAC.PRŮMYSLU	101,8	101,8	101,8	101,9	101,8
D	ELEKTRINA, PLYN, PÁRA A KLIMAT.VZDUCH	98,8	98,9	98,9	98,9	98,9
E	ZÁSOB.VODOU;SL.SOUVIS.S ODPAD.VODAMI	101,0	101,0	101,0	101,0	101,0

i.d. - individuální data

Meziroční změny cen průmyslových výrobců



Oddělení informačních služeb – ústředí

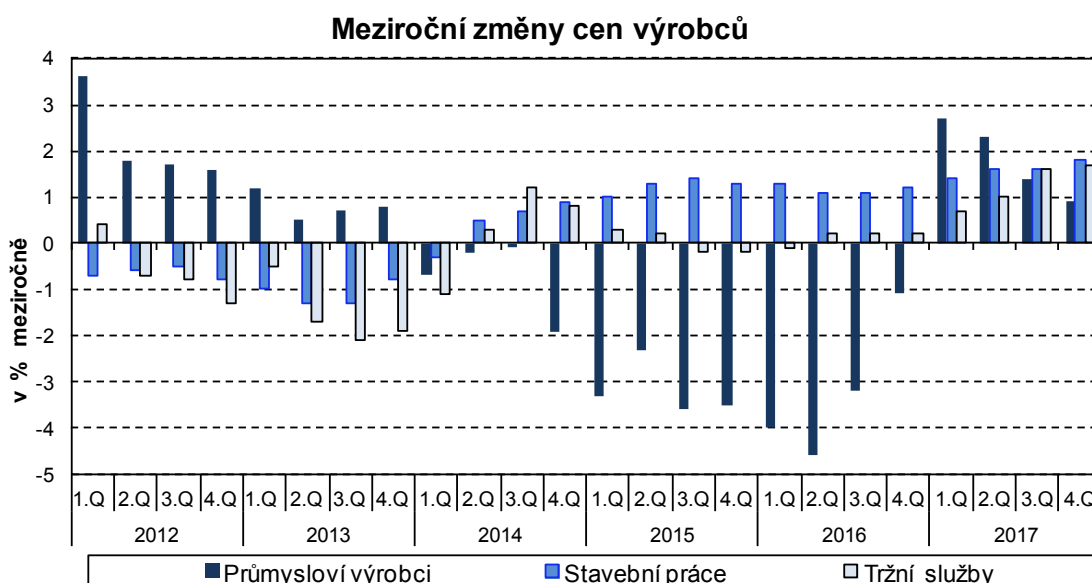
Informace o inflaci, HDP, obyvatelstvu, průměrných mzdách a mnohé další najdete na stránkách

Českého statistického úřadu: www.czso.cz | tel.: 274 052 304, 274 052 425, e-mail: infoservis@czso.cz

ANALÝZA

Ceny **stavebních prací** byly dle odhadů **ve 4. čtvrtletí 2017** proti zpřesněnému **3. čtvrtletí 2017** vyšší o 0,5 %, ceny materiálů a výrobků spotřebovávaných ve stavebnictví o 0,4 %.

Ceny **stavebních prací** byly dle odhadů **ve 4. čtvrtletí 2017** proti zpřesněnému **4. čtvrtletí 2016** vyšší o 1,8 %, ceny materiálů a výrobků spotřebovávaných ve stavebnictví se zvýšily meziročně o 2,2 %.



Ceny **tržních služeb** se **ve 4. čtvrtletí 2017** proti **3. čtvrtletí 2017** zvýšily o 0,8 % v důsledku růstu cen za reklamní služby a průzkum trhu o 9,9 %. Ceny za služby v oblasti zaměstnání se zvýšily o 3,0 % a za služby v pozemní dopravě o 0,3 %. Ceny tržních služeb nezahrnující reklamní služby byly vyšší o 0,1 %.

Ve 4. čtvrtletí 2017 proti stejnému období roku 2016 byly ceny tržních služeb vyšší v úhrnu o 1,7 %. Zvýšily se ceny za reklamní služby a průzkum trhu o 4,1 %, za vydavatelské služby o 3,4 % a za poštovní a kurýrní služby o 2,7 %. Ceny za pojištění, zajištění a penzijní financování vzrostly o 2,1 %, za právní a účetnické služby o 1,1 % a za služby v pozemní dopravě o 0,9 %. Snížily se ceny za služby v oblasti pronájmu a operativního leasingu a za telekomunikační služby shodně o 1,1 %. Ceny tržních služeb nezahrnující reklamní služby se zvýšily o 1,4 %.

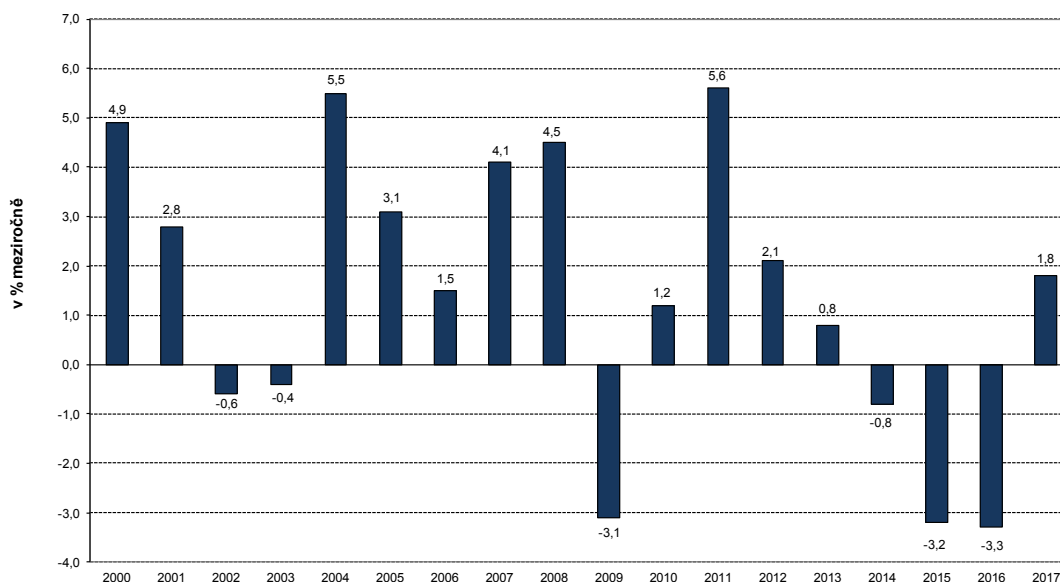
Vývoj cen v roce 2017

Ceny **zemědělských výrobců** byly v průměru za celý rok 2017 v porovnání s rokem 2016 vyšší o 8,0 % (v roce 2016 nižší o 4,9 %). Ceny v rostlinné výrobě vzrostly o 3,4 % a v živočišné o 14,1 %. Vyšší byly ceny ovoce o 39,4 %, olejnin o 3,6 % a obilovin o 1,4 %, nižší byly ceny brambor o 9,0 % a čerstvé zeleniny o 8,2 %. V okruhu živočišné výroby byly vyšší ceny mléka o 25,7 %, vajec o 20,1 %, prasat jatečných o 11,1 % a skotu o 2,3 %. Ceny drůbeže klesly, a to o 2,1 %.

ANALÝZA

Po třech letech poklesů ceny **průmyslových výrobců** v roce 2017 **meziročně vzrostly** o 1,8 %. Zvýšily se především ceny koksu a rafinovaných ropných produktů. Ceny obecných kovů a kovárenských výrobků byly vyšší o 5,3 %, těžby a dobývání o 3,8 % a chemických látek a výrobků o 3,0 %. Ceny potravinářských výrobků, nápojů a tabáku se zvýšily o 2,6 %, z toho mléčných výrobků o 10,2 %, zpracovaného masa a výrobků z masa o 3,5 % a pekařských, cukrářských a jiných moučných výrobků o 2,3 %. Snížily se ceny dopravních prostředků o 2,2 %, z toho ceny dílů a příslušenství pro motorová vozidla o 3,4 %, naopak ceny motorových vozidel vzrostly o 1,6 %. Ceny elektřiny, plynu, páry a klimatizovaného vzduchu klesly o 1,2 %, z toho ceny elektřiny, přenosu, rozvodu a obchodu s elektřinou o 2,1 %.

Meziroční změny cen průmyslových výrobců



Ceny **stavebních prací** byly dle odhadu meziročně vyšší o 1,6 % (v roce 2016 po zpřesnění vyšší o 1,1 %). Ceny materiálů a výrobků spotřebovávaných ve stavebnictví vzrostly v průměru za celý rok 2017 o 2,0 % (v roce 2016 klesly o 1,1 %).

Ceny **tržních služeb** se v průměru zvýšily o 1,3 % (v roce 2016 o 0,1 %). Vyšší byly ceny za poštovní a kurýrní služby o 4,5 % a za pojištění, zajištění a penzijní financování o 4,1 %. Dále vzrostly ceny za reklamní služby a průzkum trhu o 2,7 %, za architektonické a inženýrské služby, technické zkoušky a analýzy o 1,4 % a za služby v pozemní dopravě o 0,4 %. Ceny tržních služeb nezahrnující reklamní služby byly vyšší o 1,1 % (v roce 2016 se nezměnily).

Kontaktní osoba:

Ing. Miloslav Beránek

Oddělení statistiky cen průmyslu a zahraničního obchodu ČSÚ

E-mail: miloslav.beranek@czso.cz

Tel.: 274 052 665

Oddělení informačních služeb – ústředí

Informace o inflaci, HDP, obyvatelstvu, průměrných mzdách a mnohé další najdete na stránkách

Českého statistického úřadu: www.czso.cz | tel.: 274 052 304, 274 052 425, e-mail: infoservis@czso.cz