



národní  
úložiště  
šedé  
literatury

## **Vývoj indexů cen výrobců - 2. čtvrtletí 2017**

Český statistický úřad  
2017

Dostupný z <http://www.nusl.cz/ntk/nusl-374192>

Dílo je chráněno podle autorského zákona č. 121/2000 Sb.

Tento dokument byl stažen z Národního úložiště šedé literatury (NUŠL).

Datum stažení: 27.09.2024

Další dokumenty můžete najít prostřednictvím vyhledávacího rozhraní [nusl.cz](http://nusl.cz) .

## ANALÝZA

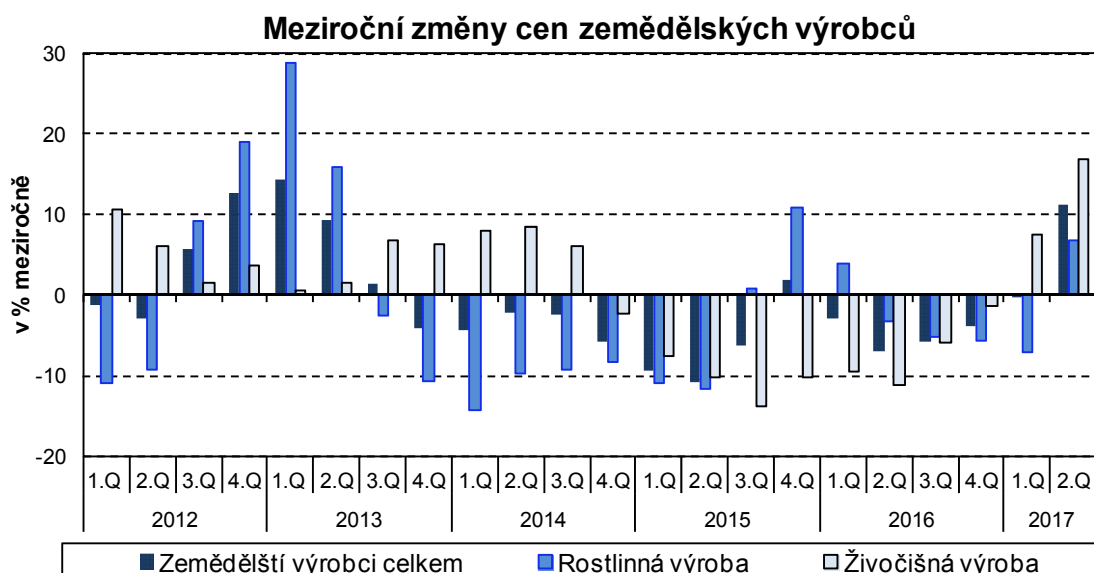
20. 7. 2017

### Vývoj indexů cen výrobců ve 2. čtvrtletí 2017

Ceny zemědělských výrobců ve 2. čtvrtletí 2017 oproti 1. čtvrtletí 2017 vzrostly o 5,1 %, stavebních prací, podle odhadů, o 0,3 % a tržních služeb o 1,4 %. Ceny průmyslových výrobců se snížily o 0,2 %. Ve 2. čtvrtletí 2017 byly meziročně vyšší ceny zemědělských výrobců o 11,3 %, ceny průmyslových výrobců o 2,3 %, stavebních prací, podle odhadů, o 1,4 % a tržních služeb o 1,0 %.

Ceny zemědělských výrobců ve 2. čtvrtletí 2017 oproti 1. čtvrtletí 2017 se zvýšily o 5,1 %. Vzrostly ceny čerstvé zeleniny o 29,6 %, čerstvého ovoce o 25,3 %, prasat jatečných o 6,4 %, mléka o 5,4 %, obilovin o 4,7 % a olejnin o 2,9 %. Nižší byly ceny vajec o 2,9 % a drůbeže o 3,8 %.

Ceny zemědělských výrobců byly ve 2. čtvrtletí 2017 meziročně vyšší o 11,3 %. Ceny v rostlinné výrobě vzrostly o 6,7 %, ceny v živočišné výrobě o 16,9 %. Cenový růst v rostlinné výrobě ovlivnilo zvýšení cen čerstvého ovoce o 11,8 %, olejnin o 7,3 % a obilovin o 2,6 %. Nižší byly ceny čerstvé zeleniny o 13,1 % a brambor o 17,2 %. V živočišné výrobě byly vyšší ceny jatečných prasat o 27,4 %, mléka o 26,1 % a vajec o 11,3 %. Ceny drůbeže byly nižší o 5,1 %.



Ve 2. čtvrtletí 2017 se ceny průmyslových výrobců oproti 1. čtvrtletí snížily o 0,2 %. Klesly zejména ceny koksu a rafinovaných ropných produktů. Ceny chemických látek a výrobků byly nižší o 2,3 %, dopravních prostředků o 1,4 % a PC, elektronických a optických přístrojů o 1,2 %. Vzrostly ceny obecných kovů a kovárenských výrobků o 2,3 % a potravinářských výrobků, nápojů a tabáku o 1,1 %.

**ANALÝZA**
**Indexy cen průmyslových výrobců**

Kód	Název	Předchozí čtvrtletí = 100			
		2016		2017	
		3.čtvrtletí	4.čtvrtletí	1.čtvrtletí	2.čtvrtletí
	<b>ÚHRN</b>	<b>100,3</b>	<b>100,8</b>	<b>101,3</b>	<b>99,8</b>
<b>B</b>	<b>TĚŽBA A DOBÝVÁNÍ</b>	<b>100,5</b>	<b>100,2</b>	<b>104,6</b>	<b>99,6</b>
<b>C</b>	<b>VÝROBKY A SLUŽBY ZPRACOVATEL.PRŮM.</b>	<b>100,3</b>	<b>101,0</b>	<b>101,6</b>	<b>99,7</b>
CA	POTRAVINÁŘSKÉ VÝROBKY, NÁPOJE, TABÁK	100,4	101,4	100,4	101,1
CB	TEXTIL, ODĚVY, USNĚ	100,0	100,3	99,4	100,4
CC	DŘEVO, PAPIR, TISK	99,8	100,0	100,4	100,4
CD	KOKS A RAFINOVANÉ ROPNÉ PRODUKTY	i.d.	i.d.	i.d.	i.d.
CE	CHEMICKÉ LÁTKY A VÝROBKY	99,8	100,5	107,4	97,7
CF	ZÁKLADNÍ FARMACEUTICKÉ VÝROBKY	100,0	99,2	99,3	100,7
CG	PRYŽ. A PLAST.VÝR., OST.NEKOV.MIN.VÝR.	99,9	100,0	100,6	100,3
CH	OBECNÉ KOVY, KOVODĚLNÉ VÝROBKY	101,3	100,4	103,0	102,3
CI	PC, ELEKTRONICKÉ A OPTICKÉ PŘÍSTROJE	100,3	100,4	101,0	98,8
CJ	ELEKTRICKÁ ZAŘÍZENÍ	100,2	100,7	101,3	99,8
CK	STROJE A ZAŘÍZENÍ J. N.	100,1	100,1	100,8	100,4
CL	DOPRAVNÍ PROSTŘEDKY	99,8	100,2	99,6	98,6
CM	NÁBYTEK, OST.VÝR.ZPRAC.PRŮMYSLU	100,2	100,2	101,7	100,1
<b>D</b>	<b>ELEKTRINA, PLYN, PÁRA A KLIMAT.VZDUCH</b>	<b>100,0</b>	<b>100,0</b>	<b>98,9</b>	<b>99,9</b>
<b>E</b>	<b>ZÁSOB.VODOU;SL.SOUVIS.S ODPAD.VODAMI</b>	<b>100,0</b>	<b>100,0</b>	<b>101,0</b>	<b>100,0</b>

*i.d. - individuální data*

**Meziročně se ceny průmyslových výrobců ve 2. čtvrtletí zvýšily o 2,3 %.** Vzrostly především ceny koku a rafinovaných ropných produktů. Zvýšily se ceny obecných kovů a kovodělných výrobků o 7,1 %, chemických látek a výrobků o 5,3 % a těžby a dobývání o 4,9 %. Ceny potravinářských výrobků, nápojů a tabáku byly vyšší o 3,3 % a ceny vody, její úpravy a rozvodu o 1,0 %. Klesly ceny dopravních prostředků o 1,8 % a elektřiny, plynu, páry a klimatizovaného vzduchu o 1,3 %.

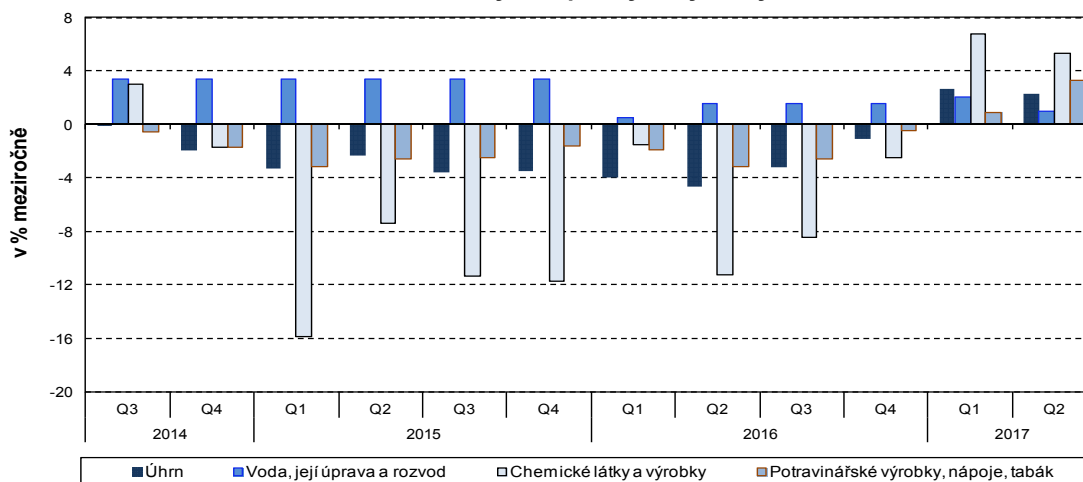
## ANALÝZA

### Indexy cen průmyslových výrobců

Kód	Název	Stejně období předchozího roku = 100				
		2017				
		1. čtvrtletí	duben	květen	červen	2. čtvrtletí
	<b>ÚHRN</b>	<b>102,7</b>	<b>103,2</b>	<b>102,3</b>	<b>101,3</b>	<b>102,3</b>
<b>B</b>	<b>TĚŽBA A DOBÝVÁNÍ</b>	<b>104,8</b>	<b>106,4</b>	<b>104,3</b>	<b>104,1</b>	<b>104,9</b>
<b>C</b>	<b>VÝROBKY A SLUŽBY ZPRACOVATEL.PRŮM.</b>	<b>103,4</b>	<b>104,0</b>	<b>102,8</b>	<b>101,5</b>	<b>102,8</b>
CA	POTRAVINÁŘSKÉ VÝROBKY, NÁPOJE, TABÁK	100,9	102,6	103,3	104,0	103,3
CB	TEXTIL, ODĚVY, USNĚ	99,8	100,1	100,0	100,2	100,1
CC	DŘEVO, PAPÍR, TISK	100	100,5	101,0	100,6	100,7
CD	KOKS A RAFINOVANÉ ROPNÉ PRODUKTY	i.d.	i.d.	i.d.	i.d.	i.d.
CE	CHEMICKÉ LÁTKY A VÝROBKY	106,8	108,2	105,2	102,6	105,3
CF	ZÁKLADNÍ FARMACEUTICKÉ VÝROBKY	98,8	99,5	99,0	99,2	99,2
CG	PRYŽ. A PLAST.VÝR., OST.NEKOV.MIN.VÝR.	100,3	100,9	100,9	100,5	100,8
CH	OBECNÉ KOVY, KOVODĚLNÉ VÝROBKY	104	107,9	107,6	105,7	107,1
CI	PC, ELEKTRONICKÉ A OPTICKÉ PŘÍSTROJE	101,4	101,7	100,5	99,3	100,5
CJ	ELEKTRICKÁ ZAŘÍZENÍ	101,8	102,5	101,9	101,2	101,9
CK	STROJE A ZAŘÍZENÍ J. N.	100,6	101,5	101,4	101,1	101,3
CL	DOPRAVNÍ PROSTŘEDKY	99,1	98,9	98,3	97,5	98,2
CM	NÁBYTEK, OST.VÝR.ZPRAC.PRŮMYSLU	102,5	102,3	102,1	102,0	102,1
<b>D</b>	<b>ELEKTŘINA, PLYN, PÁRA A KLIMAT.VZDUCH</b>	<b>98,8</b>	<b>98,6</b>	<b>98,7</b>	<b>98,9</b>	<b>98,7</b>
<b>E</b>	<b>ZÁSOB.VODOU;SL.SOUVIS.S ODPAD.VODAMI</b>	<b>102,1</b>	<b>101,0</b>	<b>101,0</b>	<b>101,0</b>	<b>101,0</b>

i.d. - individuální data

### Meziroční změny cen průmyslových výrobců



#### Oddělení informačních služeb – ústředí

Informace o inflaci, HDP, obyvatelstvu, průměrných mzdách a mnohé další najdete na stránkách

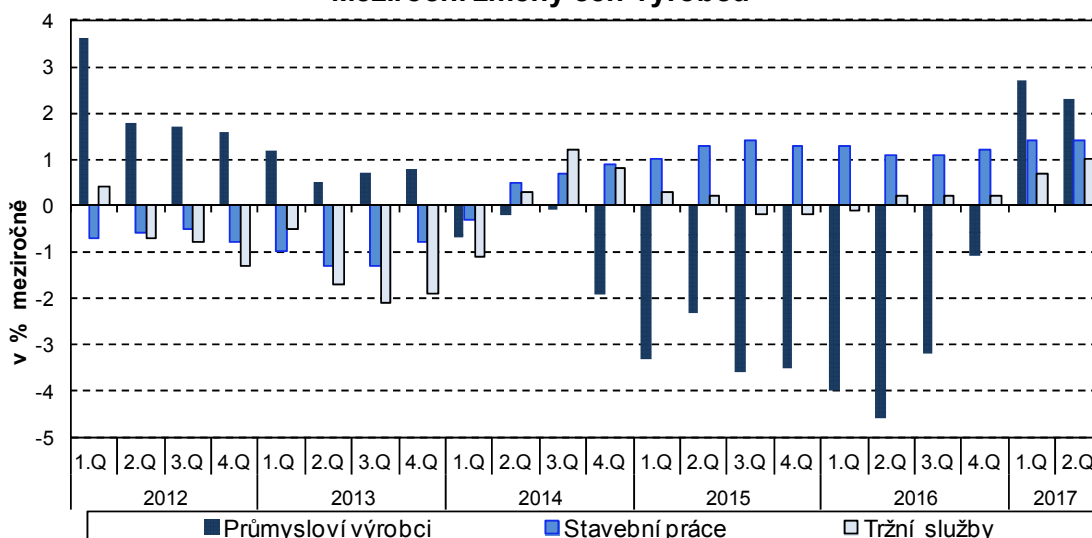
Českého statistického úřadu: [www.czso.cz](http://www.czso.cz) | tel.: 274 052 304, 274 052 425, e-mail: [infoservis@czso.cz](mailto:infoservis@czso.cz)

## ANALÝZA

Ceny **stavebních prací** byly dle odhadů **ve 2. čtvrtletí 2017** proti zpřesněnému **1. čtvrtletí 2017** vyšší o 0,3 %, ceny materiálů a výrobků spotřebovávaných ve stavebnictví o 0,5 %.

Ceny **stavebních prací** byly dle odhadů **ve 2. čtvrtletí 2017** proti zpřesněnému **2. čtvrtletí 2016** vyšší o 1,4 %, ceny materiálů a výrobků spotřebovávaných ve stavebnictví se zvýšily meziročně o 2,5 %.

**Meziroční změny cen výrobců**



Ceny **tržních služeb** se **ve 2. čtvrtletí 2017** proti **1. čtvrtletí 2017** zvýšily o 1,4 % v důsledku růstu cen za reklamní služby a průzkum trhu o 13,2 %. Ceny za architektonické a inženýrské služby vzrostly o 1,4 %, ceny za pojištění, zajištění a penzijní financování a za pozemní dopravu se shodně zvýšily o 0,2 %. Ceny tržních služeb nezahrnující reklamní služby byly vyšší o 0,5 %.

**Ve 2. čtvrtletí 2017** proti stejnému období roku 2016 byly ceny tržních služeb vyšší v úhrnu o 1,0 %. Zvýšily se ceny za pojištění, zajištění a penzijní financování o 5,3 %, za poštovní a kurýrní služby o 4,5 %, a za reklamní služby a průzkum trhu o 2,0 %. Ceny za vydavatelské služby vzrostly o 1,7 %, za právní a účetnické služby o 1,1 % a za služby v pozemní dopravě o 0,4 %. Snížily se ceny za služby v oblasti pronájmu a operativního leasingu o 1,6 % a za telekomunikační služby o 0,8 %. Ceny tržních služeb nezahrnující reklamní služby se zvýšily o 1,0 %.

### Kontaktní osoba:

Ing. Miloslav Beránek

Oddělení statistiky cen průmyslu a zahraničního obchodu ČSÚ

E-mail: [miloslav.beranek@czso.cz](mailto:miloslav.beranek@czso.cz)

Tel.: 274 052 665