



národní  
úložiště  
šedé  
literatury

## **Vývoj indexů cen výrobců - 1. čtvrtletí 2017**

Český statistický úřad  
2017

Dostupný z <http://www.nusl.cz/ntk/nusl-374191>

Dílo je chráněno podle autorského zákona č. 121/2000 Sb.

Tento dokument byl stažen z Národního úložiště šedé literatury (NUŠL).

Datum stažení: 21.05.2024

Další dokumenty můžete najít prostřednictvím vyhledávacího rozhraní [nusl.cz](http://nusl.cz) .

## ANALÝZA

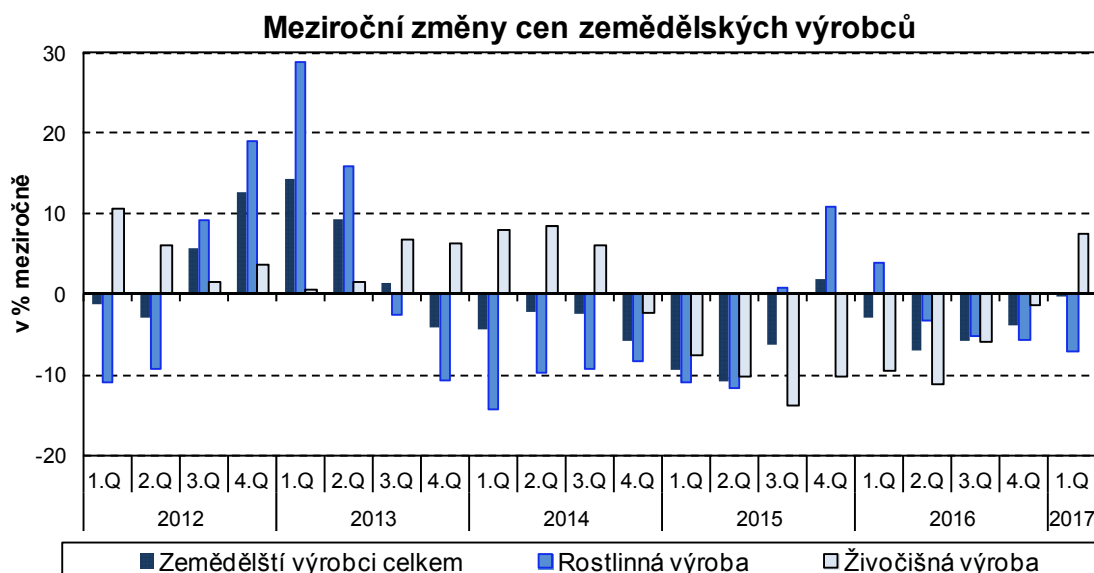
20. 4. 2017

### Vývoj indexů cen výrobců v 1. čtvrtletí 2017

Ceny zemědělských výrobců v 1. čtvrtletí 2017 oproti 4. čtvrtletí 2016 vzrostly o 1,2 %, průmyslových výrobců o 1,3 % a stavebních prací, podle odhadů, o 0,3 %. Ceny tržních služeb se snížily o 0,2 %. V 1. čtvrtletí 2017 byly meziročně vyšší ceny průmyslových výrobců o 2,7 %, stavebních prací, podle odhadů, o 1,2 % a tržních služeb o 0,7 %. Ceny zemědělských výrobců klesly o 0,2 %.

Ceny zemědělských výrobců v 1. čtvrtletí 2017 oproti 4. čtvrtletí 2016 se zvýšily o 1,2 %. Vzrostly ceny mléka o 15,1 %, vajec o 7,9 %, olejnin o 4,2 % a drůbeže o 3,1 %. Ceny ovoce a brambor shodně vzrostly o 3,0 %, obilovin o 2,5 %. Nižší byly ceny čerstvé zeleniny o 4,9 % a prasat jatečných o 3,8 %.

Ceny zemědělských výrobců byly v 1. čtvrtletí 2017 meziročně nižší o 0,2 %. Ceny v rostlinné výrobě klesly o 7,2 %, ceny v živočišné výrobě vzrostly o 7,5 %. Cenový pokles v rostlinné výrobě ovlivnilo snížení cen čerstvé zeleniny o 35,9 %, obilovin o 9,5 % a brambor o 20,0 %. Vyšší byly ceny ovoce o 1,9 % a olejnin o 1,3 %. V živočišné výrobě byly vyšší ceny jatečných prasat o 18,8 %, mléka o 7,6 % a vajec o 4,3 %.



V 1. čtvrtletí roku 2017 vzrostly ceny průmyslových výrobců oproti 4. čtvrtletí roku 2016 o 1,3 %. Zvýšily se ceny v oddílu koxu a rafinovaných ropných produktů. Ceny chemických látek a výrobků byly vyšší o 7,4 %, těžby a dobývání o 4,6 % a obecných kovů a kovárenských výrobků o 3,0 %. Ceny potravinářských výrobků, nápojů a tabáku vzrostly o 0,4 %. Snížily se

**ANALÝZA**

ceny elektřiny, plynu, páry a klimatizovaného vzduchu o 1,1 % a základních farmaceutických výrobků o 0,7 %.

**Indexy cen průmyslových výrobců**

Kód	Název	Předchozí čtvrtletí = 100			
		2016			2017
		2. čtvrtletí	3. čtvrtletí	4. čtvrtletí	1. čtvrtletí
	<b>ÚHRN</b>	<b>100,3</b>	<b>100,3</b>	<b>100,8</b>	<b>101,3</b>
<b>B</b>	<b>TĚŽBA A DOBÝVÁNÍ</b>	<b>99,5</b>	<b>100,5</b>	<b>100,2</b>	<b>104,6</b>
<b>C</b>	<b>VÝROBKY A SLUŽBY ZPRACOVATEL.PŘŮM.</b>	<b>100,4</b>	<b>100,3</b>	<b>101,0</b>	<b>101,6</b>
CA	POTRAVINÁŘSKÉ VÝROBKY, NÁPOJE, TABÁK	98,7	100,4	101,4	100,4
CB	TEXTIL, ODĚVY, USNĚ	100,1	100,0	100,3	99,4
CC	DŘEVO, PAPIR, TISK	99,7	99,8	100,0	100,4
CD	KOKS A RAFINOVANÉ ROPNÉ PRODUKTY	i.d.	i.d.	i.d.	i.d.
CE	CHEMICKÉ LÁTKY A VÝROBKY	99,0	99,8	100,5	107,4
CF	ZÁKLADNÍ FARMACEUTICKÉ VÝROBKY	100,3	100,0	99,2	99,3
CG	PRYŽ. A PLAST.VÝR., OST.NEKOV.MIN.VÝR.	99,8	99,9	100,0	100,6
CH	OBECNÉ KOVY, KOVODĚLNÉ VÝROBKY	99,5	101,3	100,4	103,0
CI	PC, ELEKTRONICKÉ A OPTICKÉ PŘÍSTROJE	99,7	100,3	100,4	101,0
CJ	ELEKTRICKÁ ZAŘÍZENÍ	99,7	100,2	100,7	101,3
CK	STROJE A ZAŘÍZENÍ J. N.	99,7	100,1	100,1	100,8
CL	DOPRAVNÍ PROSTŘEDKY	99,6	99,8	100,2	99,6
CM	NÁBYTEK, OST.VÝR.ZPRAC.PRŮMYSLU	100,5	100,2	100,2	101,7
<b>D</b>	<b>ELEKTŘINA, PLYN, PÁRA A KLIMAT.VZDUCH</b>	<b>99,9</b>	<b>100,0</b>	<b>100,0</b>	<b>98,9</b>
<b>E</b>	<b>ZÁSOB.VODOU;SL.SOUVIS.S ODPAD.VODAMI</b>	<b>101,1</b>	<b>100,0</b>	<b>100,0</b>	<b>101,0</b>

*i.d. - individuální data*

**Meziročně se ceny průmyslových výrobců v 1. čtvrtletí roku 2017 zvýšily o 2,7 %.** Významně vzrostly ceny v oddílu koks a rafinovaných ropných produktů. Zvýšily se ceny chemických látek a výrobků o 6,8 %, těžby a dobývání o 4,8 % a obecných kovů a kovodělných výrobků o 4,0 %. Ceny vody, její úpravy a rozvodu byly vyšší o 2,1 % a potravinářských výrobků, nápojů a tabáku o 0,9 %. Snížily se ceny elektřiny, plynu, páry a klimatizovaného vzduchu a ceny základních farmaceutických výrobků shodně o 1,2 %.

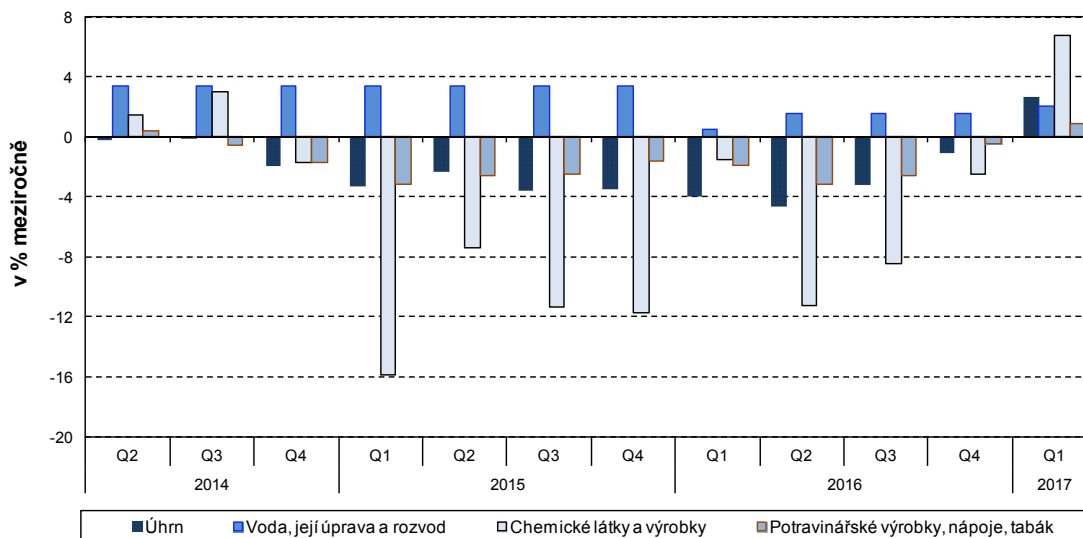
## ANALÝZA

### Indexy cen průmyslových výrobců

Kód	Název	Stejně období předchozího roku = 100				
		2016	2017			
		4. čtvrtletí	leden	únor	březen	1. čtvrtletí
	<b>ÚHRN</b>	<b>98,9</b>	<b>102,1</b>	<b>103,1</b>	<b>103,0</b>	<b>102,7</b>
<b>B</b>	<b>TĚŽBA A DOBÝVÁNÍ</b>	<b>94,8</b>	<b>102,3</b>	<b>105,8</b>	<b>106,2</b>	<b>104,8</b>
<b>C</b>	<b>VÝROBKY A SLUŽBY ZPRACOVATEL.PRŮM.</b>	<b>99,6</b>	<b>102,6</b>	<b>104,0</b>	<b>103,8</b>	<b>103,4</b>
CA	POTRAVINÁŘSKÉ VÝROBKY, NÁPOJE, TABÁK	99,6	100,5	100,6	101,5	100,9
CB	TEXTIL, ODĚVY, USNĚ	100,1	99,5	99,9	100,0	99,8
CC	DŘEVO, PAPÍR, TISK	99,3	99,9	100,1	100,0	100,0
CD	KOKS A RAFINOVANÉ ROPNÉ PRODUKTY	i.d.	i.d.	i.d.	i.d.	i.d.
CE	CHEMICKÉ LÁTKY A VÝROBKY	97,5	101,9	108,5	110,2	106,8
CF	ZÁKLADNÍ FARMACEUTICKÉ VÝROBKY	100,2	98,7	98,7	99,0	98,8
CG	PRYŽ. A PLAST.VÝR.,OST.NEKOV.MIN.VÝR.	99,4	99,9	100,3	100,6	100,3
CH	OBECNÉ KOVY,KOVODĚLNÉ VÝROBKY	99,2	101,2	104,8	106,1	104,0
CI	PC, ELEKTRONICKÉ A OPTICKÉ PŘÍSTROJE	100,8	100,9	101,7	101,7	101,4
CJ	ELEKTRICKÁ ZAŘÍZENÍ	99,6	101,4	102,0	102,0	101,8
CK	STROJE A ZAŘÍZENÍ J. N.	100,2	100,3	100,7	100,9	100,6
CL	DOPRAVNÍ PROSTŘEDKY	98,6	99,1	99,1	99,2	99,1
CM	NÁBYTEK, OST.VÝR.ZPRAC.PRŮMYSLU	100,7	102,5	102,5	102,4	102,5
<b>D</b>	<b>ELEKTRINA, PLYN, PÁRA A KLIMAT.VZDUCH</b>	<b>95,9</b>	<b>98,9</b>	<b>98,8</b>	<b>98,8</b>	<b>98,8</b>
<b>E</b>	<b>ZÁSOB.VODOU;SL.SOUVIS.S ODPAD.VODAMI</b>	<b>101,6</b>	<b>102,1</b>	<b>102,1</b>	<b>102,1</b>	<b>102,1</b>

i.d. - individuální data

### Meziroční změny cen průmyslových výrobců



#### Oddělení informačních služeb – ústředí

Informace o inflaci, HDP, obyvatelstvu, průměrných mzdách a mnohé další najdete na stránkách

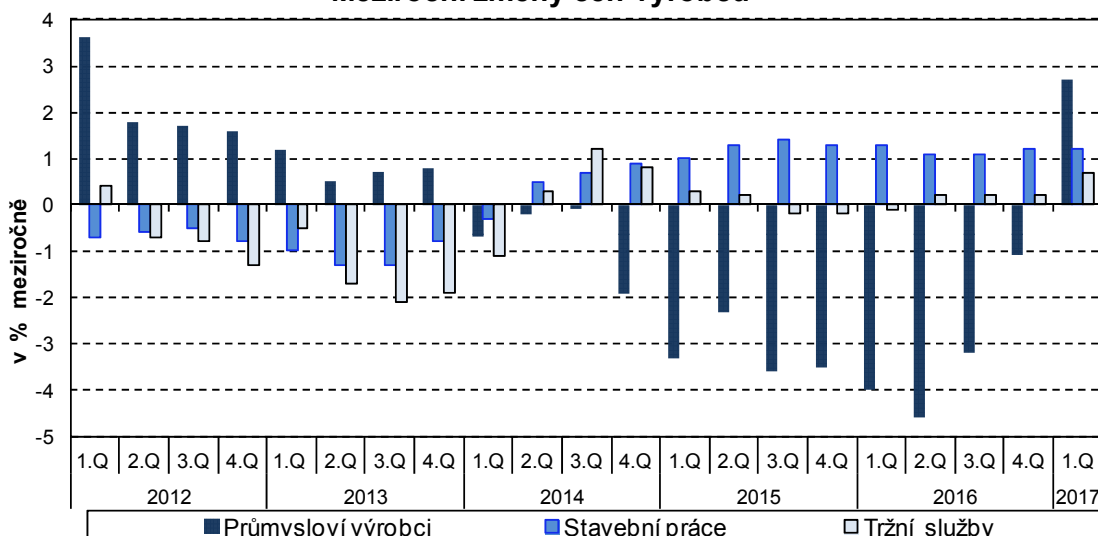
Českého statistického úřadu: [www.czso.cz](http://www.czso.cz) | tel.: 274 052 304, 274 052 425, e-mail: [infoservis@czso.cz](mailto:infoservis@czso.cz)

## ANALÝZA

Ceny **stavebních prací** byly dle odhadů v **1. čtvrtletí 2017** proti zpřesněnému **4. čtvrtletí 2016** vyšší o 0,3 %, ceny materiálů a výrobků spotřebovávaných ve stavebnictví o 1,2 %.

Ceny **stavebních prací** byly dle odhadů v **1. čtvrtletí 2017** proti zpřesněnému **1. čtvrtletí 2016** vyšší o 1,2 %, ceny materiálů a výrobků spotřebovávaných ve stavebnictví se zvýšily meziročně o 1,5 %.

### Meziroční změny cen výrobců



Ceny **tržních služeb** se v **1. čtvrtletí 2017** proti **4. čtvrtletí 2016** snížily o 0,2 % v důsledku poklesu cen za reklamní služby a průzkum trhu o 8,7 %. Ceny za poštovní a kurýrní služby se zvýšily o 2,7 % a za pojištění, zajištění a penzijní financování o 1,9 %. Ceny tržních služeb nezahrnující reklamní služby byly vyšší o 0,5 %.

**V 1. čtvrtletí 2017** proti stejnému období roku 2016 byly ceny tržních služeb vyšší v úhrnu o 0,7 %. Zvýšily se ceny za poštovní a kurýrní služby o 8,4 %, za pojištění, zajištění a penzijní financování o 3,7 % a za reklamní služby a průzkum trhu o 1,5 %. Klesly ceny za pozemní dopravu o 0,2 % a za služby v oblasti pronájmu a operativního leasingu o 2,1 %. Ceny tržních služeb nezahrnující reklamní služby se zvýšily o 0,7 %.

#### Kontaktní osoba:

Ing. Miloslav Beránek

Oddělení statistiky cen průmyslu a zahraničního obchodu ČSÚ

E-mail: [miloslav.beranek@czso.cz](mailto:miloslav.beranek@czso.cz)

Tel.: 274 052 665