



národní
úložiště
šedé
literatury

Základní statistické údaje o kultuře v České republice 2014

Lindnerová, Vladimíra; Zeitnertová, Olga; Nová, Hana; Platilová Ivana
2015

Dostupný z <http://www.nusl.cz/ntk/nusl-371397>

Dílo je chráněno podle autorského zákona č. 121/2000 Sb.

Tento dokument byl stažen z Národního úložiště šedé literatury (NUŠL).

Datum stažení: 02.05.2024

Další dokumenty můžete najít prostřednictvím vyhledávacího rozhraní nusl.cz .

ZÁKLADNÍ STATISTICKÉ ÚDAJE O KULTUŘE V ČESKÉ REPUBLICE 2014

III. DÍL

KNIHOVNY A VYDAVATELSKÁ ČINNOST



NÁRODNÍ INFORMAČNÍ A PORADENSKÉ STŘEDISKO PRO KULTURU

Centrum informací a statistik kultury

WWW.NIPOS-MK.CZ

**ZÁKLADNÍ STATISTICKÉ ÚDAJE
O KULTUŘE V ČESKÉ REPUBLICE
2014**

III. DÍL • KNIHOVNY A VYDAVATELSKÁ ČINNOST

ÚVODEM

Národní informační a poradenské středisko pro kulturu (NIPOS) z pověření Ministerstva kultury České republiky (MK) zabezpečuje státní statistickou službu za oblast kultury na základě zákona č. 89/1995 Sb., o státní statistické službě, ve znění pozdějších předpisů.

Předmětem statistiky kultury je zjišťování údajů o činnosti kulturních zařízení zřizovaných MK, dalšími orgány státní správy, kraji, obcemi, městy, občanskými sdruženími dle zákona č. 83/90 Sb., obecně prospěšnými společnostmi, církvemi, podnikatelskými subjekty aj. Jsou šetřeny následující obory: divadla, galerie, muzea a památníky, hudební tělesa, veřejné knihovny, památkové objekty zpřístupněné za vstupné, kulturní domy, výstavní činnost v oblasti profesionálního výtvarného umění a architektury, vydavatelská činnost (neperiodické publikace a periodický tisk) a festivaly divadelní, filmové, hudební a taneční pořádané v ČR.

Od r. 2009 jsme přistoupili k inovaci při zveřejňování statistických údajů v souladu s mezinárodními trendy a doporučeními. Základní statistické údaje o kultuře publikujeme ve čtyřech částech dle klasifikace UNESCO. Třetí díl, který Vám předkládáme, nese název Knihovny a vydavatelská činnost a obsahuje vybrané statistické údaje o veřejných knihovnách, o počtu vydaných neperiodických publikací a periodickém tisku, včetně údajů o vydavatelích.

Statistické výkazy jsou rozesílány na jednotlivé zpravodajské jednotky (ZJ), které mají na základě zákona o státní statistické službě zpravodajskou povinnost. Každoročně je seznam oslovených ZJ aktualizován tak, aby byl v souladu s aktuálními změnami.

V předkládané publikaci jsou zveřejněny vybrané údaje ze statistického zjišťování za rok 2014. Pro srovnání se uvádějí data za posledních pět let. Ovšem vzhledem k měnícímu se počtu ZJ, nemohou uváděné údaje vypovídat o reálném nárůstu či poklesu vykazovaných ukazatelů. Na začátku jednotlivých kapitol je vždy uveden stručný komentář vysvětlující metodologická, organizační a oborová specifika sběru statistických dat v příslušné oblasti nebo oboru vč. úvodní tabulky, která dává přehled o celkovém počtu šetřených ZJ v daném oboru. Následující tabulky s vybranými údaji ze statistických výkazů poskytují přehled o činnosti kulturních zařízení podle typu zřizovatele. Nejprve jsou uvedena zařízení zřizovaná orgány státní správy, kraji, obcemi a městy, dále pak zařízení zřizovaná občanskými sdruženími, církvemi aj. a v poslední řadě zařízení zřizovaná podnikatelskými subjekty. Dále jsou uvedeny tabulky zahrnující pořadí jednotlivých ZJ. Pro přehled o vývoji v jednotlivých kulturních oblastech jsou přiloženy tabulky s vybranými ukazateli od r. 1995 – 2014.

Výsledky z rezortního statistického šetření jsou určeny pro MK a další orgány státní správy, Český statistický úřad, UNESCO a Eurostat. Dále jsou využívány pro různé mezinárodní programy a v neposlední řadě slouží odborné veřejnosti.

NIPOS touto cestou děkuje všem zpravodajským jednotkám, které v předepsaném termínu zaslaly své statistické výkazy. Při výběru údajů pro tuto publikaci je zaručena ochrana důvěrnosti údajů ve smyslu zákona č. 89/1995 Sb., ve znění pozdějších předpisů.

Publikace je též vystavena na webu NIPOS: www.nipos-mk.cz.

Mgr. Lenka Lázňovská
ředitelka NIPOS

KNIHOVNY

Předmětem statistického zjišťování jsou veřejné knihovny v České republice. Je uveden stručný přehled o činnosti Národní knihovny ČR a Moravské zemské knihovny, které jsou v přímém řízení Ministerstva kultury, krajských vědeckých knihoven zřizovaných krajskými úřady i knihoven zřizovaných obcemi a městy za rok 2014.

Vybrané údaje ze statistických výkazů poskytují přehled o počtu knihoven a jejich poboček, o počtu knihovnických jednotek, registrovaných čtenářů, výpůjček, návštěvníků, pracovníků a dalších sledovaných ukazatelů za posledních pět let.

Celkový počet veřejných knihoven poklesl od r. 2010 z 5 415 na 5 360 v r. 2014. Počet poboček knihoven klesl z 924 na 891.

Za sledované období se zvýšil počet knihovnických jednotek v jednotlivých typech knihoven z 63 579 866 na 64 740 888, což představuje nárůst o 1,8 %.

Počet čtenářů se z registrovaných 1 430 929 v r. 2010 nepatrně zvýšil na 1 436 461 v r. 2014, tedy o 0,4 %.

Mírný pokles lze zaznamenat v počtu výpůjček. Zatímco v r. 2010 si čtenáři vypůjčili 66 772 682 knihovnických jednotek, v r. 2014 to bylo jen 62 614 396 knihovnických jednotek, což představuje o 6,2 % méně. Průměrný počet výpůjček na 1 čtenáře poklesl ze 46,7 v r. 2010 na 43,6 v r. 2014. Zvýšil se počet návštěvníků knihoven, kteří využívají i další informační možnosti knihoven, především služby internetu, a kulturní a vzdělávací pořady.

V r. 2014 stoupl počet návštěvníků knihoven o 145,4 %, tj. na 64 158 858 osob. Mezi návštěvníky jsou od r. 2012 nově započítáni všichni, kteří využívali internet v knihovnách, účastnili se kulturních a vzdělávacích akcí nebo využili on-line služeb. Při porovnání dříve sledovaného počtu návštěvníků, kteří využívali internet v knihovně, je vidět pokles z 2 930 527 osob v r. 2010 na 2 690 690 v r. 2014, což představuje 8,2 %.

Vybavení knihoven se v uplynulých letech výrazně měnilo k lepšímu. Zvýšil se počet studijních míst, počet počítačů pro uživatele i počet počítačů připojených k internetu, což výrazně zlepšilo a zkvalitnilo informační možnosti knihoven. Lze konstatovat, že počet studijních míst se od r. 2010 zvýšil ze 46 581 na 50 331, tj. o 8,1 %, počet počítačů mírně poklesl z 11 513 na 11 503, tedy o 0,1 % a počet počítačů připojených k internetu se zvýšil z 10 395 na 10 549, tedy o 1,5 %.

Výrazně rostoucí tendenci vykazuje počet on-line služeb knihoven, který se ve sledovaném období 5 let zvýšil o 82,5 % na 40 105 720.

Významné místo zaujímají knihovny i v pořádání vzdělávacích a kulturních akcí pro veřejnost i pro knihovníky, jejichž počet stejně jako jejich návštěvnost vzrůstá, jak je vidět z následujících přehledů.

OSTATNÍ KNIHOVNY

Vedle veřejných knihoven jsou statisticky sledovány i specializované odborné knihovny, které jsou podle zákona č. 257/2001 Sb. evidovány na Ministerstvu kultury ČR. Z celkem 134 knihoven tohoto typu, kterým byly statistické výkazy zaslány, jich odpovědělo 103. Vzhledem k tomu, že zaniklé knihovny většinou neoznámí tuto skutečnost na Ministerstvu kultury s požadavkem na odstranění z evidence, nelze přesně zjistit, kolik knihoven je v současnosti v provozu.

Knihovna a tiskárna pro nevidomé K. E. Macana je přímo řízena Ministerstvem kultury, ostatní knihovny jsou samostatné nebo jsou součástí různých institucí.

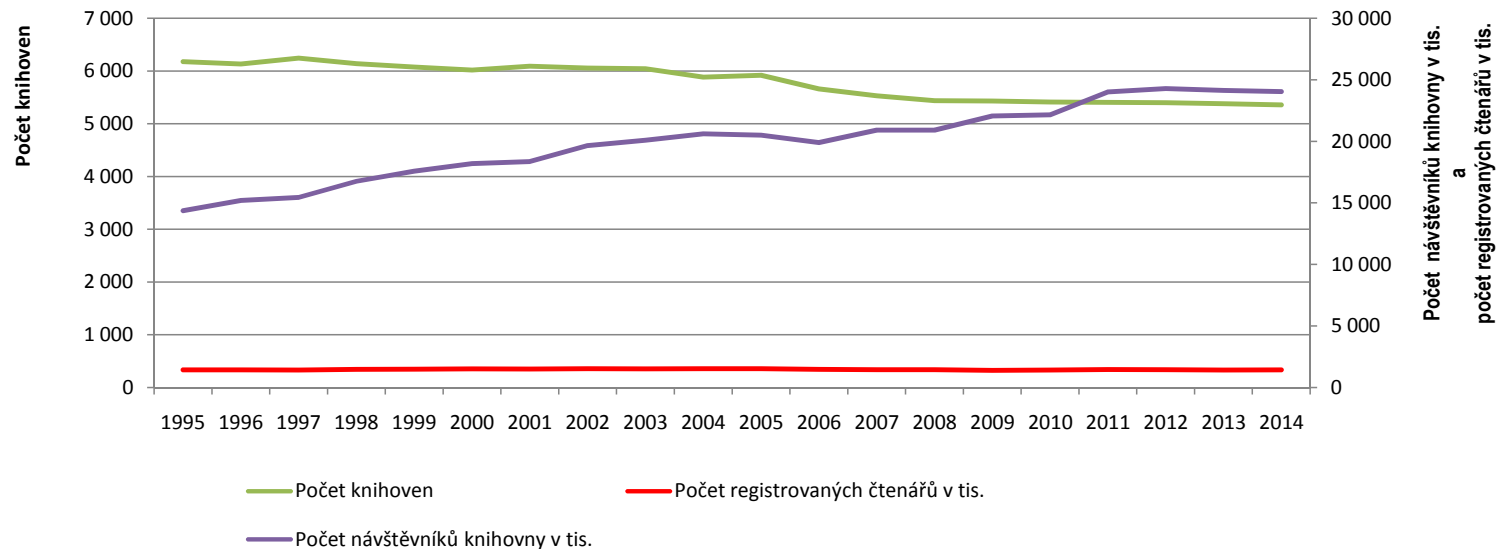
Sto tři statisticky šetřených knihoven disponuje 5 020 447 knihovnickými jednotkami a registruje 84 863 čtenářů, kteří si vypůjčili celkem 652 228 knihovnických jednotek.

VÝVOJ VYBRANÝCH UKAZATELŮ V LETECH 1995 – 2014

Knihovny

	1995	1996	1997	1998	1999	2000	2001	2002	2003	2004
Počet knihoven	6 179	6 133	6 245	6 141	6 077	6 019	6 091	6 057	6 046	5 885
Počet registrovaných čtenářů v tis.	1 438	1 438	1 432	1 479	1 497	1 523	1 513	1 533	1 524	1 538
Počet registrovaných čtenářů na 1 tis.obyv.	139,2	139,4	139,0	143,6	145,6	148,3	148,0	150,3	149,4	150,7
Počet výpůjček v tis.	57 413	59 339	60 247	62 574	70 106	70 401	69 864	70 825	71 663	72 875
Počet výpůjček na 1tis.obyv.	5 557,5	5 752,5	5 847,2	6 078,1	6 817,8	6 853,3	6 833,2	6 943,1	7 024,7	7 139,8
Počet návštěvníků knihovny v tis.	14 364	15 203	15 450	16 755	17 586	18 188	18 364	19 658	20 103	20 615
Počet návštěvníků knihovny na 1 tis.obyv.	1 390,4	1 473,8	1 499,5	1 627,5	1 710,2	1 770,6	1 796,1	1 927,1	1 970,5	2 019,7
Počet PC napojených na Internet	x	x	x	x	621	1 111	2 146	3 081	3 798	4 544
Počet návštěvníků využívajících Internet v tis.	x	x	x	x		x	x	x	x	1 752

	2005	2006	2007	2008	2009	2010	2011	2012	2013	2014
Počet knihoven	5 920	5 662	5 533	5 438	5 432	5 415	5 408	5 401	5 381	5 360
Počet registrovaných čtenářů v tis.	1 538	1 476	1 458	1 448	1 398	1 431	1 462	1 450	1 430	1 437
Počet registrovaných čtenářů na 1 tis.obyv.	150,3	143,9	141,3	138,8	133,3	136,1	139,3	138,0	136,1	136,5
Počet výpůjček v tis.	71 974	68 697	67 395	66 744	66 862	66 773	67 220	66 258	64 208	62 614
Počet výpůjček na 1tis.obyv.	7 032,8	6 697,8	6 528,8	6 399,4	6 373,0	6 348,9	6 404,8	6 304,7	6 108,9	5 949,2
Počet návštěvníků knihovny v tis.	20 502	19 902	20 924	20 913	22 072	22 157	24 025	24 298	24 142	24 053
Počet návštěvníků knihovny na 1 tis.obyv.	2 003,3	1 940,4	2 027,0	2 005,2	2 103,8	2 106,7	2 289,1	2 312,1	2 296,9	2 285,4
Počet PC napojených na Internet	5 894	7 905	9 160	9 926	10 164	10 395	10 669	10 801	10 776	10 549
Počet návštěvníků využívajících Internet v tis.	1 752	2 270	2 731	2 846	2 837	2 931	2 890	2 943	2 871	2 690



VYBRANÉ ÚDAJE ZE STATISTICKÝCH VÝKAZŮ O KNIHOVNÁCH V ROCE 2014

(Pro porovnání jsou uvedeny i údaje od r. 2010.)

CELKEM

		celkem	%	z toho													
				A	%	A1	%	B	%	C	%	D	%	E	%	F	%
Počet knihoven v roce	2014	5 360	99,0	1	100,0	1	100,0	13	100,0	86	101,2	697	100,7	4 561	98,7	1	100,0
	2013	5 381	99,4	1	100,0	1	100,0	13	100,0	87	102,4	697	100,7	4 581	99,1	1	100,0
	2012	5 401	99,7	1	100,0	1	100,0	13	100,0	86	101,2	694	100,3	4 605	99,6	1	100,0
	2011	5 408	99,9	1	100,0	1	100,0	13	100,0	84	98,8	693	100,1	4 613	99,8	3	300,0
	2010	5 415	100,0	1	100,0	1	100,0	13	100,0	85	100,0	692	100,0	4 622	100,0	1	100,0
Počet poboček včetně pojízdných knihoven v roce	2014	891	96,4	-	-	-	-	76	95,0	291	93,6	348	100,0	176	95,1	-	-
	2013	893	96,6	-	-	-	-	79	98,8	295	94,9	345	99,1	174	94,1	-	-
	2012	897	97,1	-	-	-	-	80	100,0	296	95,2	346	99,4	175	94,6	1	100,0
	2011	910	98,5	-	-	-	-	80	100,0	303	97,4	348	100,0	178	96,2	-	-
	2010	924	100,0	-	-	-	-	80	100,0	311	100,0	348	100,0	185	100,0	-	-
Počet knihovních jednotek v roce	2014	64 740 888	101,8	7 014 168	105,5	4 129 742	103,1	14 779 480	105,0	12 205 979	102,0	15 997 270	99,9	10 610 662	97,6	3 587	137,0
	2013	64 398 153	101,3	6 919 075	104,1	4 043 266	100,9	14 583 340	103,6	12 191 192	101,9	15 977 689	99,8	10 680 170	98,3	3 421	130,7
	2012	64 252 803	101,1	6 829 235	102,7	4 071 928	101,6	14 600 534	103,7	12 067 098	100,9	15 960 164	99,7	10 720 691	98,7	3 153	120,4
	2011	63 957 785	100,6	6 743 727	101,4	4 041 368	100,9	14 420 096	102,4	11 941 693	99,8	15 991 702	99,8	10 778 493	99,2	40 706	1 554,9
	2010	63 579 866	100,0	6 648 132	100,0	4 006 226	100,0	14 077 505	100,0	11 962 959	100,0	16 015 737	100,0	10 866 689	100,0	2 618	100,0
Počet registrovaných čtenářů v roce	2014	1 436 461	100,4	29 638	93,4	20 551	116,4	322 841	101,2	442 183	100,4	421 005	99,1	200 140	101,4	103	70,5
	2013	1 430 170	99,9	30 349	95,6	20 871	118,2	322 250	101,0	438 277	99,6	420 650	99,0	197 664	100,1	109	74,7
	2012	1 449 508	101,3	31 263	98,5	20 456	115,9	328 639	103,0	444 271	100,9	425 815	100,2	198 942	100,8	112	76,7
	2011	1 461 870	102,2	30 879	97,3	19 695	111,6	327 244	102,6	451 654	102,6	432 688	101,8	198 782	100,7	928	635,6
	2010	1 430 929	100,0	31 749	100,0	17 651	100,0	318 918	100,0	440 211	100,0	424 857	100,0	197 397	100,0	146	100,0
Počet výpůjček v roce	2014	62 614 396	93,8	649 684	87,3	525 436	93,3	13 308 443	93,5	22 062 516	94,9	20 715 971	94,1	5 347 887	89,6	4 459	133,6
	2013	64 208 341	96,2	669 806	90,0	523 804	93,0	13 786 174	96,9	22 516 935	96,9	21 244 148	96,5	5 463 143	91,5	4 331	129,7
	2012	66 257 500	99,2	733 504	98,5	795 057	141,2	14 361 825	100,9	23 098 057	99,4	21 577 136	98,0	5 687 627	95,3	4 294	128,6
	2011	67 219 992	100,7	719 086	96,6	769 939	136,7	14 479 929	101,7	23 385 002	100,6	21 996 036	99,9	5 824 356	97,6	45 644	1 367,4
	2010	66 772 682	100,0	744 567	100,0	563 044	100,0	14 231 966	100,0	23 242 694	100,0	22 016 570	100,0	5 970 503	100,0	3 338	100,0
Průměrný počet výpůjček na 1 čtenáře v roce	2014	43,6	93,4	21,9	93,2	25,6	80,3	41,2	92,4	49,9	94,5	49,2	95,0	26,7	88,4	43,3	189,1
	2013	44,9	96,1	22,1	94,0	25,1	78,7	42,8	96,0	51,4	97,3	50,5	97,5	27,6	91,4	39,7	173,4
	2012	45,7	97,9	23,5	100,0	38,9	121,9	43,7	98,0	52,0	98,5	50,7	97,9	28,6	94,7	35,2	153,7
	2011	46,0	98,5	23,3	99,1	39,1	122,6	44,2	99,1	51,8	98,1	50,8	98,1	29,3	97,0	49,2	214,9
	2010	46,7	100,0	23,5	100,0	31,9	100,0	44,6	100,0	52,8	100,0	51,8	100,0	30,2	100,0	22,9	100,0

* Knihovny přímo řízené MK.
• Údaj nebyl v uvedeném roce sledován

A - Národní knihovna ČR *
A1 - Moravská zemská knihovna *
B - Krajské knihovny
C - Základní knihovny pověřené výkonem regionálních funkcí

D - Ostatní základní knihovny s profesionálními pracovníky
E - Ostatní základní knihovny s neprofesionálními pracovníky
F - Ostatní knihovny evidované dle knihovního zákona č. 257/2001 Sb.

VYBRANÉ ÚDAJE ZE STATISTICKÝCH VÝKAZŮ O KNIHOVNÁCH V ROCE 2014

pokračování

		celkem	%	z toho													
				A	%	A1	%	B	%	C	%	D	%	E	%	F	%
Počet návštěvníků v knihovně celkem v roce	2014	64 158 858	145,4	7 660 175	130,2	1 907 943	166,0	28 769 694	179,8	13 442 593	125,9	10 257 367	121,8	2 118 648	105,1	2 438	107,5
	2013	56 225 327	127,4	6 971 198	118,5	1 882 465	163,8	22 527 586	140,8	12 661 456	118,6	10 021 906	119,0	2 158 498	107,8	2 218	97,8
	2012	54 794 586	124,1	7 253 663	123,3	1 500 677	130,6	21 531 770	134,6	12 762 698	119,5	9 613 437	114,1	2 131 264	106,5	1 077	47,5
	2011	53 214 130	120,6	6 670 908	113,4	1 366 763	118,9	21 876 599	136,7	11 908 013	111,5	9 287 079	110,2	2 086 108	104,2	18 660	823,1
	2010	44 135 921	100,0	5 882 173	100,0	1 149 068	100,0	15 997 751	100,0	10 679 098	100,0	8 423 826	100,0	2 001 738	100,0	2 267	100,0
Počet návštěvníků knihovny (fyzické osoby) v roce	2014	24 053 138	108,6	636 367	158,2	815 045	265,3	4 742 330	95,0	8 276 019	107,8	7 623 042	111,6	1 958 991	100,7	1 344	105,8
	2013	24 142 441	109,0	667 692	166,0	757 754	246,7	4 785 178	95,8	8 469 277	110,3	7 495 495	109,7	1 965 754	101,1	1 291	101,7
	2012	24 297 915	109,7	642 615	159,8	637 215	207,5	4 921 203	98,6	8 523 437	111,0	7 552 999	110,6	2 019 369	103,8	1 077	84,8
	2011	24 025 213	108,4	488 398	121,4	503 063	163,8	5 049 221	101,1	8 536 915	111,2	7 420 569	108,5	2 011 086	103,4	15 961	1 256,8
	2010	22 156 710	100,0	402 177	100,0	307 161	100,0	4 993 286	100,0	7 676 173	100,0	6 831 384	100,0	1 945 259	100,0	1 270	100,0
Počet návštěvníků využívajících Internet v knihovně	2014	2 690 690	91,8	217 006	338,4	338 991	192,9	442 282	101,9	694 834	78,0	796 029	79,3	201 548	55,7	0	-
	2013	2 870 736	98,0	215 896	336,7	328 664	187,0	434 041	100,0	798 673	89,7	855 456	85,2	238 006	71,3	0	-
	2012	2 943 974	100,5	181 999	283,8	251 194	142,9	439 522	101,2	845 843	95,0	943 294	93,9	282 122	77,8	-	-
	2011	2 889 636	98,6	80 589	125,7	176 596	100,5	445 010	102,5	892 829	100,3	973 140	96,9	320 399	88,5	1 073	1 205,6
	2010	2 930 527	100,0	64 129	100,0	175 726	100,0	434 113	100,0	890 254	100,0	1 004 320	100,0	361 985	100,0	-	-
Počet kulturních akcí pro veřejnost v roce	2014	65 017	112,9	119	93,7	49	67,1	4 655	77,6	22 693	112,4	28 708	115,8	8 793	137,5	0	-
	2013	62 285	108,2	185	145,7	160	219,2	4 612	76,9	21 448	106,3	27 682	111,6	8 198	128,2	0	-
	2012	60 038	104,3	169	133,1	77	105,5	4 287	71,5	20 243	100,3	27 553	111,1	7 707	102,5	2	200,0
	2011	59 635	103,6	161	126,8	45	61,6	4 959	82,7	19 612	97,2	27 491	110,9	7 278	113,8	89	8 900,0
	2010	57 568	100,0	127	100,0	73	100,0	5 997	100,0	20 181	100,0	24 795	100,0	6 394	100,0	1	100,0
Počet návštěvníků kulturních akcí v roce	2014	2 084 872	126,1	77 108	356,7	11 252	441,4	184 485	99,6	675 073	109,7	907 384	131,2	229 570	167,5	0	-
	2013	1 967 328	119,0	99 305	459,4	7 845	307,8	166 485	89,9	652 538	106,0	841 396	121,7	199 759	145,7	0	-
	2012	1 856 458	112,3	80 201	371,0	7 439	291,8	174 245	94,1	620 912	100,9	792 114	114,5	181 528	132,4	19	237,5
	2011	1 716 302	103,8	35 627	164,8	1 626	63,8	168 660	91,1	585 119	95,1	754 561	109,1	166 865	121,7	3 844	48 050,0
	2010	1 653 468	100,0	21 618	100,0	2 549	100,0	185 191	100,0	615 413	100,0	691 607	100,0	137 077	100,0	13	162,5
Počet vzdělávacích akcí pro veřejnost v roce	2014	32 562	124,3	98	77,8	203	274,3	4 907	106,4	14 869	123,0	10 688	132,6	1 776	144,4	21	420,0
	2013	31 457	120,1	126	100,0	93	125,7	4 547	98,6	15 027	124,3	10 171	126,2	1 537	125,0	16	320,0
	2012	29 223	111,6	69	54,8	148	200,0	4 225	91,6	14 379	118,9	9 068	112,5	1 333	108,4	1	20,0
	2011	27 533	105,1	70	55,6	177	239,2	4 436	96,2	13 545	112,0	8 015	99,5	1 287	104,6	3	60,0
	2010	26 193	100,0	126	100,0	74	100,0	4 611	100,0	12 089	100,0	8 058	100,0	1 230	100,0	5	100,0
Počet návštěvníků vzdělávacích akcí v roce	2014	704 902	134,7	9 470	172,4	4 126	720,1	111 013	124,1	289 172	125,3	258 646	146,8	32 114	155,9	361	429,8
	2013	678 977	129,8	9 281	169,0	1 631	284,6	105 490	118,0	304 406	131,9	228 909	129,9	28 987	140,7	273	325,0
	2012	619 409	118,4	9 005	164,0	1 125	196,3	92 406	103,3	264 512	114,6	227 033	128,9	25 308	122,8	20	23,8
	2011	566 720	108,3	3 842	70,0	6 408	1 118,3	89 978	100,6	259 386	112,4	182 931	103,8	24 135	117,2	40	47,6
	2010	523 126	100,0	5 492	100,0	573	100,0	89 419	100,0	230 771	100,0	176 186	100,0	20 601	100,0	84	100,0

VYBRANÉ ÚDAJE ZE STATISTICKÝCH VÝKAZŮ O KNIHOVNÁCH V ROCE 2014

pokračování

		celkem	%	z toho													
				A	%	A1	%	B	%	C	%	D	%	E	%	F	%
Návštěvníci on-line služeb v roce	2014	40 105 720	182,5	7 023 808	128,2	1 092 898	129,8	24 027 364	218,3	5 166 574	172,1	2 634 325	165,4	159 657	282,7	1 094	109,7
	2013	32 083 518	146,0	6 303 506	115,0	1 124 711	133,6	17 742 408	161,2	4 192 179	139,6	2 526 411	158,7	193 376	342,4	927	93,0
	2012	30 496 671	138,8	6 611 048	120,6	863 462	102,6	16 610 567	150,9	4 239 261	141,2	2 060 438	129,4	111 895	198,1	-	-
	2011	29 267 770	133,2	6 261 363	114,3	863 700	102,6	16 827 378	152,9	3 371 098	112,3	1 866 510	117,2	75 022	132,8	2 699	270,7
	2010	21 979 211	100,0	5 479 996	100,0	841 907	100,0	11 004 465	100,0	3 002 925	100,0	1 592 442	100,0	56 479	100,0	997	100,0
Poradenská a konzultační činnost (pro knihovniky a v rámci RF) v roce	2014	43 826	110,0	14 760	128,7	663	362,3	5 526	122,9	19 435	100,2	3 386	80,4	56	76,7	0	-
	2013	46 239	116,1	16 237	141,6	159	86,9	6 575	146,2	19 704	101,6	3 461	82,2	103	141,1	0	-
	2012	43 032	108,1	12 319	107,4	156	85,2	6 128	136,3	20 346	104,9	3 766	89,5	317	434,2	-	-
	2011	42 290	106,2	11 465	100,0	178	97,3	5 129	114,1	21 017	108,4	4 406	104,7	20	27,4	75	100,0
	2010	39 824	100,0	11 469	100,0	183	100,0	4 497	100,0	19 392	100,0	4 210	100,0	73	100,0	-	-
Vzdělávání knihovníků (pro knihovniky a v rámci RF) v roce	2014	2 215	110,6	356	101,7	18	90,0	1 035	285,1	654	87,4	78	34,7	74	24,9	0	-
	2013	1 673	83,5	352	100,6	21	105,0	595	122,9	637	85,2	65	28,9	3	1,0	0	-
	2012	1 598	79,8	274	78,3	18	90,0	443	122,0	725	96,9	74	32,9	64	21,5	-	-
	2011	1 633	81,5	369	105,4	17	85,0	381	105,0	698	93,0	132	58,7	35	11,8	1	100,0
	2010	2 003	100,0	350	100,0	20	100,0	363	100,0	748	100,0	225	100,0	297	100,0	-	-
Počet titulů vydaných publikací v roce	2014	212	82,2	11	91,7	4	133,3	42	64,6	74	91,4	69	83,1	12	85,7	-	-
	2013	220	85,3	9	75,0	5	166,7	41	63,1	73	90,1	77	92,8	15	107,1	-	-
	2012	247	95,7	10	83,3	3	100,0	67	103,1	74	91,4	88	106,0	5	35,7	-	-
	2011	228	88,4	13	108,3	4	133,3	52	80,0	81	100,0	71	85,5	7	50,0	-	-
	2010	258	100,0	12	100,0	3	100,0	65	100,0	81	100,0	83	100,0	14	100,0	-	-
Počet zaměstnanců knihoven (přepočtený stav) v roce	2014	5 344,6	104,2	475,0	106,3	152,0	107,8	1 281,0	97,9	1 663,1	95,5	1 459,2	98,0	313,2	8 948,6	1,0	100,0
	2013	5 235,2	102,0	476,0	106,5	148,0	105,0	1 266,7	96,8	1 646,0	94,5	1 446,2	97,2	251,1	7 174,3	1,0	100,0
	2012	5 386,5	105,0	447,0	100,0	144,0	102,1	1 274,5	97,4	1 680,0	96,5	1 526,9	102,6	313,1	8 945,7	1,0	100,0
	2011	5 306,9	103,4	429,0	96,0	136,0	96,5	1 303,6	99,6	1 702,6	97,8	1 458,4	98,0	272,6	7 788,6	4,8	480,0
	2010	5 131,1	100,0	447,0	100,0	141,0	100,0	1 308,7	100,0	1 741,3	100,0	1 488,6	100,0	3,5	100,0	1,0	100,0
z toho odborných pracovníků v roce	2014	4 626,1	101,0	448,0	117,9	126,0	106,8	1 167,3	99,2	1 500,0	96,8	1 336,9	98,9	46,5	1 328,6	1,0	100,0
	2013	4 523,1	98,8	449,0	118,2	123,0	104,2	1 142,0	97,1	1 472,9	95,1	1 330,0	98,4	4,8	137,1	1,0	100,0
	2012	4 618,1	100,9	419,0	110,3	122,0	103,4	1 150,2	97,8	1 517,5	98,0	1 401,1	103,8	7,3	208,6	1,0	100,0
	2011	4 589,3	100,2	407,0	107,1	112,3	95,2	1 176,3	100,0	1 530,3	98,8	1 336,4	98,9	23,3	665,7	3,6	360,0
	2010	4 579,1	100,0	380,0	100,0	118,0	100,0	1 176,2	100,0	1 549,0	100,0	1 351,4	100,0	3,5	100,0	1,0	100,0
Prostředky na nákup knihovního fondu v tis. Kč v roce	2014	345 616,2	117,8	38 128,4	176,8	18 340,8	717,4	64 164,2	110,7	107 128,0	105,9	89 184,8	106,2	28 670,1	109,8	0,0	0,0
	2013	322 919,3	110,1	29 738,5	137,9	9 952,9	389,3	60 539,7	104,5	106 874,5	105,7	87 801,4	104,5	27 930,5	107,0	81,9	137,6
	2012	305 818,4	104,2	29 073,1	134,8	5 362,8	209,8	57 989,5	100,1	100 355,5	99,2	85 173,1	101,4	27 827,9	106,6	36,5	61,3
	2011	309 673,4	105,6	39 066,3	181,2	3 108,7	121,6	55 385,9	95,6	98 450,1	97,3	85 757,5	102,1	27 670,2	106,0	234,7	394,5
	2010	293 376,5	100,0	21 565,5	100,0	2 556,7	100,0	57 958,4	100,0	101 133,1	100,0	84 002,5	100,0	26 100,8	100,0	59,5	100,0

VYBRANÉ ÚDAJE ZE STATISTICKÝCH VÝKAZŮ O KNIHOVNÁCH V ROCE 2014

pokračování

		celkem	%	z toho													
				A	%	A1	%	B	%	C	%	D	%	E	%	F	%
Počet studijních míst v roce	2014	50 331	108,1	557	100,0	665	100,0	4 027	106,8	6 966	110,3	13 496	109,9	24 611	107,0	9	900,0
	2013	51 728	111,0	557	100,0	667	100,3	3 881	102,9	8 409	133,1	13 883	113,1	24 322	105,8	9	900,0
	2012	48 827	104,8	557	100,0	665	100,0	3 757	99,6	6 650	105,3	13 157	107,2	24 040	104,6	1	100,0
	2011	47 733	102,5	557	100,0	665	100,0	3 854	102,2	6 551	103,7	12 677	103,2	23 404	101,8	25	2 500,0
	2010	46 581	100,0	557	100,0	665	100,0	3 771	100,0	6 317	100,0	12 278	100,0	22 992	100,0	1	100,0
Počet počítačů pro uživatele v roce	2014	11 503	99,9	62	93,9	93	80,9	1 088	107,8	1 926	103,0	2 925	103,3	5 407	96,2	2	200,0
	2013	11 806	102,5	62	93,9	83	72,2	1 096	108,6	2 095	112,0	2 951	104,2	5 517	98,2	2	200,0
	2012	11 738	102,0	62	93,9	120	104,3	1 033	102,4	1 959	104,8	2 932	103,5	5 631	100,2	1	100,0
	2011	11 735	101,9	62	93,9	120	104,3	1 006	99,7	1 940	103,7	2 927	103,4	5 669	100,9	11	1 100,0
	2010	11 513	100,0	66	100,0	115	100,0	1 009	100,0	1 870	100,0	2 832	100,0	5 620	100,0	1	100,0
z toho napojených na Internet v roce	2014	10 549	101,5	35	112,9	93	80,9	750	131,6	1 628	107,7	2 775	104,7	5 266	95,5	2	200,0
	2013	10 776	103,7	35	112,9	67	58,3	774	135,8	1 703	112,6	2 802	105,7	5 394	97,8	1	100,0
	2012	10 801	103,9	35	112,9	120	104,3	729	127,9	1 609	106,4	2 782	105,0	5 525	100,2	1	100,0
	2011	10 669	102,6	35	112,9	120	104,3	599	105,1	1 608	106,3	2 745	103,6	5 551	100,6	11	1 100,0
	2010	10 395	100,0	31	100,0	115	100,0	570	100,0	1 512	100,0	2 650	100,0	5 516	100,0	1	100,0

VYBRANÉ ÚDAJE ZE STATISTICKÝCH VÝKAZŮ O KNIHOVNÁCH V ROCE 2014

	Celkem	z toho						
		Národní knihovna ČR	Moravská zemská knihovna	Krajské knihovny	Základní knihovny pověřené výkonem regionálních funkcí	Ostatní základní knihovny s profesionálními pracovníky	Základní knihovny s neprofesionálními pracovníky	Ostatní knihovny evidované dle knihovního zákona č. 257/2001 Sb.
Počet knihoven v roce	5 360	1	1	13	86	697	4 561	1
Počet poboček včetně pojízdných knihoven v roce	891	-	-	76	291	348	176	-
Počet knihovních jednotek v roce	64 740 888	7 014 168	4 129 742	14 779 480	12 205 979	15 997 270	10 610 662	3 587
Počet registrovaných čtenářů v roce	1 430 170	29 638	20 551	322 841	442 183	421 005	200 140	103
Počet výpůjček v roce	62 614 396	649 684	525 436	13 308 443	22 062 516	20 715 971	5 347 887	4 459
Průměrný počet výpůjček na 1 čtenáře v roce	43,6	21,9	25,6	41,2	49,9	49,2	26,7	43,3
Počet návštěvníků v knihovně celkem v roce	64 158 858	7 660 175	1 907 943	28 769 694	13 442 593	10 257 367	2 118 648	2 438
Počet návštěvníků v knihovně (fyzické osoby) v roce	24 053 138	636 367	815 045	4 742 330	8 276 019	7 623 042	1 958 991	1 344
Počet návštěvníků využívajících Internet v knihovně	2 690 690	217 006	338 991	442 282	694 834	796 029	201 548	-
Počet kulturních akcí pro veřejnost v roce	65 017	119	49	4 655	22 693	28 708	8 793	-
Počet návštěvníků kulturních akcí v roce	2 084 872	77 108	11 252	184 485	675 073	907 384	229 570	-
Počet vzdělávacích akcí pro veřejnost v roce	32 562	98	203	4 907	14 869	10 688	1 776	21
Počet návštěvníků vzdělávacích akcí v roce	704 902	9 470	4 126	111 013	289 172	258 646	32 114	361
Návštěvníci on-line služeb v roce	40 105 720	7 023 808	1 092 898	24 027 364	5 166 574	2 634 325	159 657	1 094
Poradenská a konzultační činnost (pro knihovníky a v rámci RF) v roce	43 826	14 760	663	5 526	19 435	3 386	56	-
Vzdělávání knihovníků (pro knihovníky a v rámci RF) v roce	2 215	356	18	1 035	654	78	74	-
Počet vydaných publikací v roce	212	11	4	42	74	69	12	-
Počet zaměstnanců knihoven s profesionálními pracovníky (přepočtený stav) v roce	5 344,6	475,0	152,0	1 281,0	1 663,1	1 459,2	313,2	1,0
z toho odborných pracovníků v roce	4 626,1	448,0	126,0	1 167,3	1 500,0	1 336,9	46,5	1,0
Prostředky na nákup knihovního fondu v tis. Kč v roce	345 616,2	38 128,4	18 340,8	64 164,2	107 128,0	89 184,8	28 670,1	-
Počet studijních míst v roce	50 331	557	665	4 027	6 966	13 496	24 611	9
Počet počítačů pro uživatele v roce	11 503	62	93	1 088	1 926	2 925	5 407	2
z toho napojených na Internet v roce	10 549	35	93	750	1 628	2 775	5 266	2

A - Národní knihovna ČR *
A1 - Moravská zemská knihovna *
B - Krajské knihovny
C - Základní knihovny pověřené výkonem regionálních funkcí
D - Ostatní základní knihovny s profesionálními pracovníky
E - Základní knihovny s neprofesionálními pracovníky
F - Ostatní knihovny evidované dle knihovního zákona č. 257/2001 Sb.

PŘEHLED O ČINNOSTI KNIHOVEN V JEDNOTLIVÝCH KRAJÍCH ČESKÉ REPUBLIKY V ROCE 2014

(Zahrnuje všechny typy veřejných knihoven, Národní knihovnu ČR, Moravskou zemskou knihovnu a všechny krajské vědecké knihovny)

	Počet							
	knihoven	poboček	knihovních jednotek	exemplářů docházejících periodik	registrovaných uživatelů		výpůjček	
					celkem	z toho do 15 let	celkem	na 1 čtenáře (průměr)
Hlavní město Praha	42	43	9 604 610	58 398	219 648	50 751	7 584 637	34,5
Středočeský kraj	805	55	6 103 129	9 522	127 257	35 332	5 917 385	46,5
Jihočeský kraj	522	121	4 229 154	7 685	102 045	28 133	4 088 701	40,1
Plzeňský kraj	464	43	4 635 239	6 633	84 581	17 880	3 746 281	44,3
Karlovarský kraj	120	18	1 646 955	4 241	41 418	11 544	2 086 727	50,4
Ústecký kraj	283	48	4 111 040	5 726	77 468	21 146	4 386 964	56,6
Liberecký kraj	209	31	2 903 537	5 776	56 478	13 700	2 145 951	38,0
Královéhradecký kraj	363	53	4 184 161	8 248	90 754	22 854	3 979 729	43,9
Pardubický kraj	393	27	2 853 325	7 872	71 908	19 357	2 808 328	39,1
Kraj Vysočina	527	72	2 887 964	6 385	75 809	23 241	3 825 891	50,5
Jihomoravský kraj	614	92	8 875 477	9 749	151 511	38 591	5 866 231	38,7
Olomoucký kraj	447	54	4 581 788	6 497	79 016	17 872	3 832 367	48,5
Zlínský kraj	302	95	2 996 439	7 548	90 476	25 269	4 829 503	53,4
Moravskoslezský kraj	269	139	5 128 070	9 050	168 092	47 634	7 515 701	44,7

PŘEHLED O ČINNOSTI KNIHOVEN V JEDNOTLIVÝCH KRAJÍCH ČESKÉ REPUBLIKY V ROCE 2014

(Zahrnuje všechny typy veřejných knihoven, Národní knihovnu ČR, Moravskou zemskou knihovnu a všechny krajské vědecké knihovny)

pokračování

	Počet							
	návštěvníků			kulturních akcí pro veřejnost	návštěvníků kulturních akcí	vzdělávacích akcí pro veřejnost	návštěvníků vzdělávacích akcí	návštěvníků on-line služeb
	knihoven celkem	knihovny (fyzické návštěvy)	využívajících Internet v knihovně					
Hlavní město Praha	27 698 047	3 018 362	393 886	2 868	200 866	2 174	60 762	24 679 685
Středočeský kraj	3 489 412	2 196 643	172 855	5 726	176 092	3 849	93 649	1 292 769
Jihočeský kraj	3 344 344	1 625 644	151 742	4 243	135 831	1 916	45 396	1 718 700
Plzeňský kraj	2 591 954	1 255 401	158 020	4 187	115 251	1 549	32 005	1 336 553
Karlovarský kraj	1 159 748	782 841	106 955	3 641	90 589	763	14 707	376 907
Ústecký kraj	2 516 480	1 632 658	121 261	4 530	192 871	2 882	57 948	883 822
Liberecký kraj	1 501 555	896 017	113 584	2 372	70 378	1 337	30 209	605 538
Královéhradecký kraj	2 538 398	1 485 398	168 239	4 842	134 672	2 027	51 132	1 053 000
Pardubický kraj	1 738 574	1 081 592	95 599	2 557	111 402	1 690	33 489	656 982
Kraj Vysočina	2 104 532	1 376 802	88 923	4 477	173 441	2 987	62 270	727 730
Jihomoravský kraj	4 850 822	2 899 659	521 389	6 889	197 468	3 827	73 375	1 951 163
Olomoucký kraj	2 840 932	1 329 463	135 529	4 929	121 036	1 066	24 228	1 511 469
Zlínský kraj	3 043 387	1 662 607	178 798	5 607	156 005	996	20 777	1 380 780
Moravskoslezský kraj	4 740 673	2 810 051	253 910	8 149	208 970	5 499	104 955	1 930 622

PŘEHLED O ČINNOSTI KNIHOVEN V JEDNOTLIVÝCH KRAJÍCH ČESKÉ REPUBLIKY V ROCE 2014

(Zahrnuje všechny typy veřejných knihoven, Národní knihovnu ČR, Moravskou zemskou knihovnu a všechny krajské vědecké knihovny)

pokračování	Počet							Prostředky na nákup knihovního fondu v tis. Kč
	poradenské a konzultační činnosti (pro knihovníky a v rámci RF)	vzdělávacích akcí pro knihovníky (pro knihovníky a v rámci RF)	titulů vydaných publikací	titulů vydaných AV děl, elektr. dokumentů, vč. Internetu	studijních míst	počítačů		
						pro uživatele	z toho napojených na Internet	
Hlavní město Praha	15 059	1 113	16	81	2 216	550	334	63 580,3
Středočeský kraj	2 697	165	19	4	5 215	1 188	1 128	27 127,6
Jihočeský kraj	4 162	87	4	1	5 504	1 081	1 049	23 134,7
Plzeňský kraj	1 552	54	24	40	2 979	657	636	20 461,8
Karlovarský kraj	726	38	4	24	1 757	419	405	10 639,0
Ústecký kraj	1 442	109	15	5	2 873	767	703	22 680,9
Liberecký kraj	1 311	35	14	5	1 954	463	439	11 669,3
Královéhradecký kraj	2 310	80	18	2	3 987	798	715	20 214,2
Pardubický kraj	2 185	34	7	0	1 934	635	600	14 093,3
Kraj Vysočina	2 610	64	22	2	4 305	841	777	17 788,6
Jihomoravský kraj	2 721	148	16	2	6 442	1 325	1 224	43 807,5
Olomoucký kraj	2 265	43	12	26	3 046	868	801	16 046,1
Zlínský kraj	3 341	85	11	8	4 136	873	816	17 338,4
Moravskoslezský kraj	1 445	160	30	32	3 983	1 038	922	37 034,6

POŘADÍ VEŘEJNÝCH KNIHOVEN V OKRESECH V ROCE 2014 DO 30. MÍSTA*

(Pro porovnání uvádíme i údaje za rok 2013)

(Veřejné knihovny v jednotlivých okresech = krajská knihovna + základní knihovny pověřené výkonem regionálních funkcí + ostatní základní knihovny s profesionálními pracovníky + základní knihovny s neprofesionálními pracovníky)

podle počtu knihovních jednotek

	v roce	2014	2013
1.	Brno	4 861 350	4 759 045
2.	Olomouc	2 806 855	2 791 482
3.	Plzeň	2 419 966	2 402 821
4.	Hradec Králové	2 225 276	2 202 837
5.	Ostrava	1 833 650	1 814 942
6.	České Budějovice	1 801 870	1 790 471
7.	Liberec	1 791 685	1 767 532
8.	Zlín	1 042 486	1 026 394
9.	Pardubice	914 491	899 409
10.	Ústí nad Labem	910 141	914 527
11.	Děčín	895 820	882 339
12.	Brno - venkov	843 398	849 273
13.	Frýdek - Místek	832 942	837 820
14.	Ústí nad Orlicí	819 030	811 335
15.	Karviná	778 931	777 226
16.	Karlovy Vary	765 920	743 340
17.	Uherské Hradiště	755 080	758 029
18.	Břeclav	741 651	746 859
19.	Hodonín	736 372	742 211
20.	Třebíč	692 275	691 527
21.	Blansko	676 299	725 115
22.	Náchod	669 129	661 596
23.	Havlíčkův Brod	657 110	653 580
24.	Přerov	638 257	631 507
25.	Opava	632 026	637 192
26.	Kroměříž	626 865	627 043
27.	Znojmo	622 644	618 461
28.	Žďár nad Sázavou	590 134	586 008
29.	Nový Jičín	580 049	570 380
30.	Vsetín	577 234	577 483

podle počtu registrovaných čtenářů

	v roce	2014	2013
1.	Ostrava	60 423	60 165
2.	Brno	60 168	61 023
3.	Plzeň	42 142	40 134
4.	Hradec Králové	40 048	39 084
5.	Olomouc	37 275	38 736
6.	Zlín	32 222	30 816
7.	Karviná	31 939	31 246
8.	Liberec	29 332	30 723
9.	Frýdek - Místek	27 194	26 751
10.	České Budějovice	27 019	27 073
11.	Pardubice	24 572	24 934
12.	Brno - venkov	22 485	22 380
13.	Uherské Hradiště	21 708	21 753
14.	Opava	21 359	21 379
15.	Karlovy Vary	21 239	22 398
16.	Vsetín	20 052	19 766
17.	Ústí nad Orlicí	18 182	18 224
18.	Hodonín	17 615	17 529
19.	Nový Jičín	17 325	17 255
20.	Třebíč	17 200	17 404
21.	Jihlava	17 040	16 707
22.	Kroměříž	16 494	16 507
23.	Náchod	16 397	16 670
24.	Svitavy	15 886	15 728
25.	Havlíčkův Brod	15 792	15 612
26.	Tábor	15 560	17 309
27.	Trutnov	14 453	15 157
28.	Břeclav	14 398	13 960
29.	Žďár nad Sázavou	14 391	14 561
30.	Přerov	14 298	14 703

* Do přehledu není zařazen Středočeský kraj, protože zvolil odlišnou metodiku vkládání dat

POŘADÍ VEŘEJNÝCH KNIHOVEN V OKRESECH V ROCE 2014 DO 30. MÍSTA*

(Pro porovnání uvádíme i údaje za rok 2013)

(Veřejné knihovny v jednotlivých okresech = krajská knihovna + základní knihovny pověřené výkonem regionálních funkcí + ostatní základní knihovny s profesionálními pracovníky + základní knihovny s neprofesionálními pracovníky)

podle počtu výpůjček

	v roce	2014	2013
1.	Ostrava	2 282 893	2 373 881
2.	Brno	2 176 665	2 335 726
3.	Zlín	1 930 832	1 975 463
4.	Plzeň	1 789 440	1 840 843
5.	Karviná	1 661 080	1 695 649
6.	Hradec Králové	1 552 388	1 515 748
7.	Olomouc	1 477 506	1 553 042
8.	Vsetín	1 229 901	1 220 634
9.	Frydek - Místek	1 183 847	1 233 835
10.	Karlovy Vary	1 102 396	1 151 926
11.	Opava	1 039 418	1 035 463
12.	České Budějovice	1 031 635	1 117 311
13.	Žďár nad Sázavou	985 767	990 531
14.	Liberec	972 099	1 023 629
15.	Brno - venkov	900 435	913 582
16.	Šumperk	853 448	869 659
17.	Hodonín	846 368	845 453
18.	Pardubice	842 172	870 268
19.	Kroměříž	836 035	850 731
20.	Uherské Hradiště	832 735	815 805
21.	Náchod	823 315	847 811
22.	Přerov	816 615	829 917
23.	Ústí nad Orlicí	814 419	829 676
24.	Trutnov	799 883	844 256
25.	Ústí nad Labem	799 253	825 213
26.	Jihlava	798 836	813 832
27.	Nový Jičín	795 648	858 924
28.	Havlíčkův Brod	788 580	798 207
29.	Chomutov	784 922	827 552
30.	Třebíč	737 839	768 160

podle průměrného počtu výpůjček na 1 čtenáře

	v roce	2014	2013
1.	Šumperk	72,33	71,60
2.	Chomutov	69,48	68,25
3.	Žďár nad Sázavou	68,49	68,02
4.	Ústí nad Labem	65,06	65,66
5.	Teplice	62,71	66,75
6.	Vsetín	61,33	61,75
7.	Zlín	59,92	64,10
8.	Jeseník	58,43	57,06
9.	Rokycany	57,95	59,26
10.	Přerov	57,11	56,44
11.	Bruntál	56,11	57,41
12.	Trutnov	55,34	55,70
13.	Strakonice	54,87	54,25
14.	Český Krumlov	52,59	49,22
15.	Louny	52,56	53,37
16.	Česká Lípa	52,28	53,92
17.	Karviná	52,00	54,26
18.	Karlovy Vary	51,90	51,42
19.	Děčín	51,31	49,66
20.	Prachatice	50,78	53,43
21.	Kroměříž	50,68	51,53
22.	Náchod	50,21	50,85
23.	Cheb	50,01	51,68
24.	Havlíčkův Brod	49,93	51,12
25.	Most	49,90	48,87
26.	Opava	48,66	48,43
27.	Plzeň-sever	48,48	48,18
28.	Hodonín	48,04	48,23
29.	Klatovy	47,84	47,47
30.	Jindřichův Hradec	47,62	49,42

POŘADÍ VEŘEJNÝCH KNIHOVEN V OKRESECH V ROCE 2014 DO 30. MÍSTA*

(Pro porovnání uvádíme i údaje za rok 2013)

(Veřejné knihovny v jednotlivých okresech = krajská knihovna + základní knihovny pověřené výkonem regionálních funkcí + ostatní základní knihovny s profesionálními pracovníky + základní knihovny s neprofesionálními pracovníky)

podle počtu studijních míst

v roce		2014	2013
1.	České Budějovice	1549	1 404
2.	Zlín	1 366	1 377
3.	Olomouc	1 228	2 894
4.	Brno - venkov	1 134	1 041
5.	Vsetín	1 095	1 086
6.	Brno	1 090	1 092
7.	Znojmo	1 068	1 036
8.	Kroměříž	1 042	1 034
9.	Jičín	1 031	978
10.	Jindřichův Hradec	1 027	1 034
11.	Hradec Králové	998	989
12.	Havlíčkův Brod	937	987
13.	Jihlava	931	920
14.	Třebíč	910	908
15.	Karlovy Vary	909	923
16.	Liberec	897	859
17.	Blansko	864	878
18.	Žďár nad Sázavou	863	853
19.	Litoměřice	861	868
20.	Karviná	855	811
21.	Frydek - Místek	848	775
22.	Tábor	827	804
23.	Břeclav	816	795
24.	Opava	799	849
25.	Hodonín	782	732
26.	Náchod	781	750
27.	Vyškov	714	722
28.	Pelhřimov	685	678
29.	Prostějov	661	640
30.	Klatovy	642	642

podle počtu počítačů pro uživatele

v roce		2014	2013
1.	Olomouc	328	448
2.	Zlín	298	306
3.	Hradec Králové	293	295
4.	České Budějovice	264	271
5.	Brno	224	242
6.	Frydek - Místek	222	216
7. - 8.	Jindřichův Hradec	216	228
7. - 8.	Karviná	216	213
9.	Třebíč	213	227
10.	Uherské Hradiště	211	219
11. - 12.	Brno - venkov	205	203
11. - 12.	Znojmo	205	208
13.	Karlovy Vary	203	220
14.	Břeclav	202	206
15.	Přerov	196	200
16.	Svitavy	192	200
17.	Vsetín	186	189
18.	Ústí nad Orlicí	183	189
19.	Hodonín	182	181
20.	Kroměříž	178	176
21. - 22.	Liberec	177	179
21. - 22.	Havlíčkův Brod	177	175
23.	Opava	175	176
24.	Ostrava	174	175
25.	Tábor	173	164
26. - 27.	Blansko	171	168
26. - 27.	Litoměřice	171	173
28.	Prostějov	170	167
29.	Pelhřimov	154	155
30.	Nový Jičín	154	158

z toho napojených na Internet

v roce		2014	2013
1.	Olomouc	278	327
2.	Zlín	262	270
3.	České Budějovice	256	257
4.	Hradec Králové	225	232
5. - 6.	Karviná	212	209
5. - 6.	Frydek - Místek	212	204
7.	Jindřichův Hradec	209	224
8. - 9.	Karlovy Vary	203	218
8. - 9.	Třebíč	203	217
10.	Uherské Hradiště	202	205
11.	Brno - venkov	199	194
12.	Břeclav	195	198
13.	Přerov	191	196
14.	Znojmo	183	189
15.	Vsetín	182	185
16. - 17.	Ústí nad Orlicí	180	187
16. - 17.	Brno	180	176
18.	Svitavy	177	188
19. - 21.	Hodonín	170	168
19. - 21.	Kroměříž	170	168
19. - 21.	Tábor	170	162
22.	Opava	168	169
23.	Litoměřice	166	168
24.	Prostějov	165	164
25.	Blansko	162	159
26.	Havlíčkův Brod	161	159
27.	Liberec	157	159
28. - 29.	Žďár nad Sázavou	146	156
28. - 29.	Nový Jičín	146	151
30.	Pelhřimov	139	141

POŘADÍ VEŘEJNÝCH KNIHOVEN V OKRESECH V ROCE 2014 DO 30. MÍSTA*

(Pro porovnání uvádíme i údaje za rok 2013)

(Veřejné knihovny v jednotlivých okresech = krajská knihovna + základní knihovny pověřené výkonem regionálních funkcí + ostatní základní knihovny s profesionálními pracovníky + základní knihovny s neprofesionálními pracovníky)

podle počtu čtenářů využívajících Internet v knihovně

	v roce	2014	2013
1.	Brno	373 830	393 005
2.	Olomouc	77 104	83 577
3.	Karviná	74 617	88 423
4.	Hradec Králové	71 618	74 414
5.	Ostrava	63 495	72 753
6.	Zlín	63 416	56 386
7.	Plzeň	60 335	86 298
8.	Jindřichův Hradec	49 046	56 223
9.	Vsetín	47 987	55 025
10.	Liberec	47 758	52 382
11.	Litoměřice	47 151	50 141
12.	Hodonín	45 969	50 448
13.	Karlovy Vary	45 831	53 472
14.	Svitavy	42 437	49 284
15.	Frýdek - Místek	40 490	50 377
16.	Sokolov	39 176	37 527
17.	Břeclav	37 096	40 925
18.	Uherské Hradiště	34 198	37 411
19.	Kroměříž	33 197	27 577
20.	Náchod	29 041	31 819
21.	Nový Jičín	28 213	33 518
22.	Jičín	28 078	27 975
23.	České Budějovice	27 798	29 896
24.	Třebíč	25 820	27 673
25.	Děčín	25 776	25 153
26.	Česká Lípa	24 971	32 337
27.	Tábor	24 486	30 688
28.	Jablonec nad Nisou	24 196	25 208
29.	Bruntál	23 868	22 906
30.	Opava	23 227	23 048

podle počtu virtuálních návštěv webové stránky

	v roce	2014	2013
1.	Brno	1 506 186	1 522 832
2.	Plzeň	1 179 400	1 198 380
3.	Olomouc	1 140 787	1 136 044
4.	Ostrava	954 259	766 711
5.	České Budějovice	901 294	820 748
6.	Zlín	861 403	713 696
7.	Hradec Králové	724 361	728 212
8.	Liberec	472 025	501 353
9.	Karviná	405 682	400 821
10.	Pardubice	342 727	326 650
11.	Písek	263 324	228 337
12.	Ústí nad Labem	257 365	276 675
13.	Opava	252 373	233 697
14.	Uherské Hradiště	235 794	125 283
15.	Vsetín	213 061	188 897
16.	Havlíčkův Brod	199 237	191 468
17.	Šumperk	197 488	195 734
18.	Jihlava	183 657	179 577
19.	Žďár nad Sázavou	174 745	191 762
20.	Jindřichův Hradec	165 472	70 710
21.	Karlovy Vary	164 632	157 453
22.	Tábor	160 589	114 697
23.	Most	159 562	113 889
24.	Bruntál	136 220	160 791
25.	Vyškov	135 676	115 499
26.	Jičín	133 022	124 387
27.	Děčín	125 211	118 238
28.	Frýdek - Místek	114 720	114 347
29.	Sokolov	109 905	91 052
30.	Svitavy	106 983	95 899

POŘADÍ VEŘEJNÝCH KNIHOVEN V OKRESECH V ROCE 2014 DO 30. MÍSTA*

(Pro porovnání uvádíme i údaje za rok 2013)

(Veřejné knihovny v jednotlivých okresech = krajská knihovna + základní knihovny pověřené výkonem regionálních funkcí + ostatní základní knihovny s profesionálními pracovníky + základní knihovny s neprofesionálními pracovníky)

podle počtu návštěvníků kulturních akcí

	v roce	2014	2013
1.	Karviná	65 005	63 420
2.	Zlín	60 232	56 018
3.	Karlovy Vary	55 423	50 531
4.	Chomutov	52 827	49 747
5.	Hradec Králové	49 659	37 957
6.	Svitavy	47 100	33 419
7.	Most	47 099	52 803
8.	Vsetín	44 455	41 516
9.	Havlíčkův Brod	43 950	39 005
10.	Břeclav	41 570	43 660
11.	Frýdek - Místek	40 982	34 830
12.	Ostrava	39 159	40 267
13.	Třebíč	37 105	38 984
14.	Plzeň	36 047	34 455
15.	Olomouc	35 803	36 818
16.	Šumperk	35 129	32 177
17.	Brno	34 772	31 936
18.	Ústí nad Orlicí	33 664	29 027
19.	Klatovy	32 883	21 322
20.	Jihlava	32 834	31 906
21.	Blansko	31 456	27 984
22.	Děčín	31 437	26 144
23.	Uherské Hradiště	30 550	32 347
24.	Brno - venkov	30 445	37 025
25.	Česká Lípa	30 420	15 586
26.	Jičín	30 137	29 985
27.	Žďár nad Sázavou	30 109	26 582
28.	Pelhřimov	29 443	28 384
29.	Jindřichův Hradec	27 191	27 060
30.	Hodonín	26 075	22 245

podle počtu návštěvníků vzdělávacích akcí

	v roce	2014	2013
1.	Brno	39 230	36 370
2.	Ostrava	38 923	39 322
3.	Karviná	22 481	22 596
4.	Louny	21 580	20 463
5.	Náchod	21 277	15 532
6.	Havlíčkův Brod	20 524	18 506
7.	Liberec	18 008	18 359
8.	Frýdek - Místek	15 448	17 005
9.	Opava	14 636	13 725
10.	České Budějovice	14 537	12 151
11.	Prostějov	14 412	13 630
12.	Jihlava	13 888	20 093
13.	Pardubice	13 636	10 929
14.	Hradec Králové	11 909	15 246
15.	Pelhřimov	11 481	10 721
16.	Plzeň	11 270	12 416
17.	Nový Jičín	10 891	14 411
18.	Klatovy	10 653	10 249
19.	Svitavy	9 709	7 640
20.	Kroměříž	9 536	9 050
21.	Hodonín	9 313	10 626
22.	Jičín	8 885	10 204
23.	Litoměřice	8 771	5 798
24.	Žďár nad Sázavou	8 764	9 654
25.	Ústí nad Labem	8 218	4 570
26.	Písek	7 950	5 994
27.	Břeclav	7 661	5 415
28.	Třebíč	7 613	6 111
29.	Semily	7 168	11 034
30.	Sokolov	6 814	6 230

SPECIALIZOVANÉ KNIHOVNY

Specializované knihovny evidované dle zákona č. 257/2001 Sb. jsou odborné knihovny, které jsou evidovány na MK.

Jsou buď samostatné, nebo jsou součástí různých organizací. Statisticky začaly být sledovány nejprve výpůjčky v souvislosti s úhradou poplatků za půjčování knih podle autorského zákona. Teprve za rok 2009 byly do zpracování zařazeny i ostatní údaje, pokud je knihovny uvedly.

ODBORNÉ KNIHOVNY 2014

		2014	%	2013	%	2012	%	2011	%	2010	%
Počet	knihoven	103	112,0	82	89,1	87	94,6	90	97,8	92	100,0
	knihovních jednotek	5 020 447	105,7	3 449 128	72,6	4 628 672	97,5	4 401 588	92,7	4 748 383	100,0
	čtenářů	84 863	128,5	68 943	104,4	68 964	104,4	65 940	99,8	66 057	100,0
	návštěvníků (fyzické návštěvy)	808 248	177,0	611 587	134,0	613 479	134,4	591 819	129,6	456 541	100,0
	výpůjček	652 228	133,2	615 153	125,7	476 210	97,3	428 710	87,6	489 527	100,0
	studijních míst	2 444	140,4	1 935	111,1	1 910	109,7	1 882	108,1	1 741	100,0
	počítačů	723	262,9	449	163,3	446	162,2	354	128,7	275	100,0
	z toho napojených na internet	708	264,2	428	159,7	420	156,7	353	131,7	268	100,0
zaměstnanců	497,3	143,0	438,2	126,0	529,1	152,1	484,2	139,2	347,8	100,0	
Náklady na pořízení knihovního fondu celkem (v tis. Kč)		158 458,9	114,4	163 356,7	117,9	209 520,5	151,2	97 017,6	70,0	138 571,3	100,0

ODBORNÉ KNIHOVNY PODLE KRAJŮ

Název	Počet									náklady na pořízení knihovního fondu celkem v tis. Kč
	knihoven	knihovních jednotek	čtenářů	návštěvníků (fyzické návštěvy)	výpůjček	studijních míst	počítačů	z toho napojených na internet	zaměstnanců	
Hl. m. Praha	58	4 481 632	66 141	760 113	512 204	2 054	507	501	399,1	150 274,6
Středočeský	5	101 857	2 154	12 469	37 038	78	63	59	6,7	1 377,3
Jihočeský	5	24 503	2 048	12 685	41 009	84	68	68	6,4	624,1
Plzeňský	2	33 389	0	9	76	1	2	2	0,0	0,0
Karlovarský	1	14 967	173	986	1 733	10	1	1	1,0	82,4
Ústecký	1	16 602	38	28	1 720	3	1	1	1,0	0,0
Liberecký	3	9 306	67	525	1 125	19	9	9	1,8	152,0
Královéhradecký	5	72 169	548	1 027	3 477	31	18	17	6,3	585,0
Pardubický	2	1 238	35	587	740	6	1	1	1,0	24,6
Vysočina	3	41 974	177	1 643	3 901	19	5	5	3,5	86,5
Jihomoravský	10	112 228	1 765	13 581	29 509	60	17	17	18,1	4 914,0
Olomoucký	3	25 888	4 794	2 402	5 021	48	16	16	2,1	99,0
Zlínský	1	11 773	6 028	1 786	3 058	5	5	5	0,5	148,0
Moravskoslezský	4	72 921	895	407	11 617	26	10	6	49,9	91,3
CELKEM	103	5 020 447	84 863	808 248	652 228	2 444	723	708	497,4	158 458,8

KNIHOVNY MUZEÍ A GALERIÍ 2014

(Pro porovnání jsou uvedeny i údaje od roku 2010)

	2014		2013		2012		2011		2010	
Počet knihoven	235	99,6%	238	100,8%	235	99,6%	236	100,0%	236	100,0%
z toho přístupných veřejnosti	205	101,5%	206	102,0%	198	98,0%	205	101,5%	202	100,0%
Počet knihovních jednotek	8 675 600	114,5%	8 612 292	113,6%	8 472 923	111,8%	8 735 510	115,3%	7 578 775	100,0%
Počet registrovaných uživatelů	25 007	108,0%	28 029	121,0%	27 783	120,0%	28 998	125,2%	23 156	100,0%
Počet výpůjček	273 182	133,2%	270 519	131,9%	272 172	132,7%	284 892	138,9%	205 049	100,0%
Výdaje na knižní fond v tis. Kč	9 916,0	102,4%	10 226,0	105,6%	10 370,2	107,1%	11 192,7	115,5%	9 686,9	100,0%
Počet zaměstnanců knihovny (přepočtený stav)	280,7	98,0%	283,4	99,0%	292,7	102,2%	299,4	104,6%	286,3	100,0%
z toho odborných knihovníků	208,1	95,2%	210,9	96,5%	213,5	97,7%	235,2	107,6%	218,6	100,0%
Počet počítačů přístupných veřejnosti (připojených na internet)	403	261,7%	368	239,0%	381	247,4%	423	274,7%	154	100,0%

NEPERIODICKÉ PUBLIKACE

Uváděné statistické údaje o všech tištěných neperiodických publikacích dle zákona č. 37/1995 Sb., které byly vydány v České republice a jsou dostupné veřejnosti, jsou přebírány od Národní knihovny České republiky, která je vykazuje na základě povinných výtisků zaslaných jí vydavateli v daném roce.

Pod pojmem neperiodické publikace rozumíme rozmnoženiny literárních, vědeckých a uměleckých děl určené k veřejnému šíření, které jsou vydávány jednorázově, popřípadě nejvýše jednou ročně anebo po částech i častěji, tvoří-li obsahově jeden celek.

V následujících tabulkách je porovnávána produkce za posledních pět let. Počet titulů neperiodických publikací v roce 2014 se zvýšil oproti roku 2010 o 7,8 %. Roce 2010 bylo vydáno 17 054 titulů, v roce 2014 bylo vydáno o 1 325 titulů více, tedy 18 379.

Z celkového počtu 18 379 titulů vydaných v roce 2014 bylo 16 332 novinek, což je téměř 89 % z celkového počtu vydaných titulů.

V posledních pěti letech postupně narůstá absolutní počet překladové literatury. Podle informací Národní knihovny ČR bylo v roce 2014 vydáno 6 355 přeložených titulů, zatímco v roce 2010 to bylo 6 044 titulů. Z celkového množství titulů vydaných v roce 2014 se jednalo o 34,5 % z celkového objemu knižní produkce. Přeloženy byly knihy z 50 jazyků. V roce 2010 to bylo 35,4 %, přeloženy byly ze 43 jazyků.

Nejvíce překládanými jazyky jsou po mnoho let angličtina, ze které bylo v roce 2014 přeloženo 3 344 titulů, dále němčina (971 titulů) a francouzština (249 titulů). Ze slovanských jazyků se na prvním místě dlouhodobě drží slovenština se 194 přeloženými tituly, na dalších místech jsou ruština (165 titulů) a polština (96 titulů).

Samozřejmě, že je absolutní převaha knih vydávána v češtině. Zde je rozdíl 5 % mezi rokem 2014, kdy byly v češtině vydány 15 536 tituly a rokem 2010 s 14 763 tituly.

Cizojazyčných titulů bylo v roce 2014 vydáno nejvíce v angličtině (839), dále ve slovenštině (370) a ruštině (120).

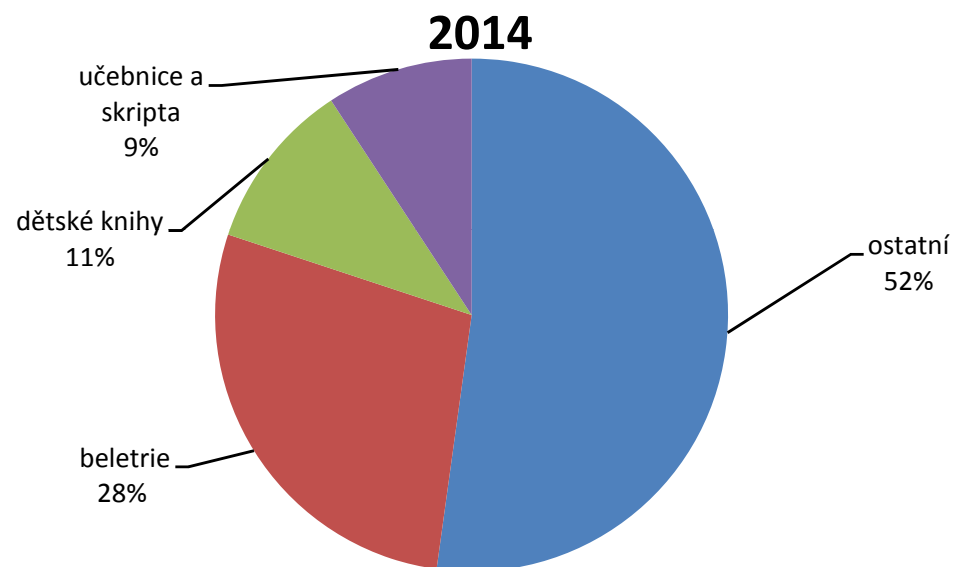
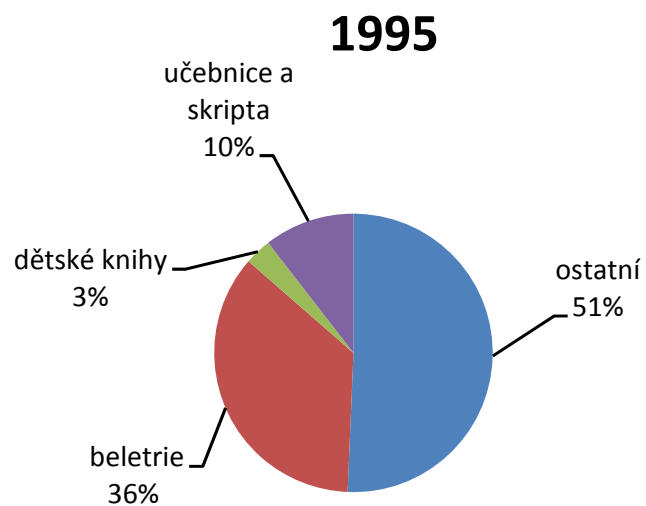
Stále je největší zájem o knihy z oboru literatura, které tvořily v roce 2014 téměř 28 % roční produkce vydaných titulů (5 129). Podstatně menší, i když nezanedbatelné procento tvoří tituly z oboru historie, biografie, kterých bylo vydáno 1 564, a tvořily 8,5 % z celkového počtu vydaných titulů.

Učebnic bylo v roce 2014 vydáno 506 titulů, tedy téměř o 20 % více než v roce 2010 (401 titulů). Vydávání vysokoškolských skript zaznamenalo nárůst za sledované období. V roce 2014 bylo vydáno 1 698 titulů, což je téměř o 33 % více než v roce 2010 (1 135 titulů). Je vydáváno stále více titulů literatury pro děti a mládež. V roce 2014 bylo vydáno 1 962 titulů, tj. téměř o 32 % více, než v roce 2010 (1 336 titulů).

VÝVOJ VYBRANÝCH UKAZATELŮ V LETECH 1994 – 2014

Neperiodické publikace

	1994	1995	1996	1997	1998	1999	2000	2001	2002	2003	2004	2005	2006	2007	2008	2009	2010	2011	2012	2013	2014	
Počet titulů vydaných v roce	9 309	8 994	10 244	11 519	11 738	12 551	11 965	14 321	14 278	16 451	15 749	15 350	17 019	18 029	18 520	17 598	17 054	18 985	17 247	17 876	18 379	
z toho																						
beletrie		3 214	3 104	3 646	3 432	3 562	3 281	3 726	3 605	3 498	3 381	3 340	3 746	3 927	4 162	4 475	4 477	5 174	4 684	5 190	5 129	
dětské knihy		278	332	416	400	525	579	575	586	746	735	866	1 290	1 187	1 385	1 367	1 336	1 569	1 698	2 031	1 962	
školní učebnice, vysokoškolská skripta a VŠ učebnice		944	1 524	1 658	1 676	1 549	1 400	1 740	1 578	1 884	1 732	1 776	1 924	1 971	2 132	1 489	1 536	1 596	1 522	1 538	1 698	
Počet vydaných titulů na 1 tis.obyv.	0,9	0,9	1,0	1,1	1,1	1,2	1,2	1,4	1,4	1,6	1,5	1,5	1,7	1,7	1,8	1,7	1,6	1,8	1,6	1,7	1,7	



VYBRANÉ ÚDAJE ZE STATISTICKÝCH VÝKAZŮ O NEPERIODICKÝCH PUBLIKACÍCH V ROCE 2014

(Pro porovnání jsou uvedeny i údaje od roku 2010)

CELKEM

	2014		2013		2012		2011		2010	
	[ks]	[%]	[ks]	[%]	[ks]	[%]	[ks]	[%]	[ks]	[%]
Počet titulů celkem	18379	107,8	17 876	0,6	17 247	101,1	18 985	111,3	17 054	100,0
z toho: školních učebnic	506	126,2	483	120,4	556	138,7	500	124,7	401	100,0
dětských knih	1962	146,9	2 031	152,0	1 698	127,1	1 569	117,4	1 336	100,0
vysokoškolských skript a učebnic	1698	149,6	1 055	93,0	966	85,1	1 096	96,6	1 135	100,0
Podle jazyka vydání: česky	15536	105,2	15 316	103,7	14 964	101,4	16 254	110,1	14 763	100,0
anglicky	839	133,8	744	118,7	753	120,1	779	124,2	627	100,0
německy	102	154,5	87	131,8	72	109,1	93	140,9	66	100,0
slovensky	370	190,7	370	190,7	252	129,9	272	140,2	194	100,0
francouzsky	22	169,2	22	169,2	8	61,5	18	138,5	13	100,0
rusky	120	342,9	98	280,0	31	88,6	43	122,9	35	100,0
španělsky	26	200,0	18	138,5	14	107,7	18	138,5	13	100,0
vícejazyčně	212	107,1	201	101,5	166	83,8	159	80,3	198	100,0
ostatní	1074	93,8	928	81,0	987	86,2	1 349	117,8	1 145	100,0

TITULY NEPERIODICKÝCH PUBLIKACÍ PODLE TEMATICKÝCH SKUPIN

(Pro porovnání jsou uvedeny i údaje od roku 2010)

Tematická skupina		2014			2013			2012			2011			2010		
		Počet titulů			Počet titulů			Počet titulů			Počet titulů			Počet titulů		
		knihy	brožury	celkem	knihy	brožury	celkem	knihy	brožury	celkem	knihy	brožury	celkem	knihy	brožury	celkem
1.	Všeobecnosti	448	111	559	414	119	533	489	102	591	528	119	647	446	132	578
2.	Filozofie, psychologie	473	14	487	431	19	450	393	19	412	515	17	532	418	20	438
3.	Náboženství, teologie	447	70	517	395	52	447	378	59	437	459	55	514	402	67	469
4.	Sociologie, statistika	295	67	362	344	89	424	273	58	331	333	78	411	319	49	368
5.	Politika, ekonomie	709	120	829	662	113	775	665	131	796	710	142	852	691	100	791
6.	Právo, veřejná správa, sociální zabezpečení a sociální péče, pojišťovnictví	685	38	723	641	36	677	707	40	747	747	47	794	703	61	764
7.	Vojenství a vojenské vědy	142	20	162	120	13	133	111	16	127	161	15	176	138	24	162
8.	Školství, pedagogika, volný čas	1 025	299	1 324	862	311	1 173	1 024	470	1 494	864	346	1 210	724	324	1 048
9.	Obchod, spoje, doprava, cestovní ruch	255	107	362	292	52	344	225	42	267	288	84	372	303	82	385
10.	Etnografie, kulturní antropologie (obyčaje, folklor, tradice)	105	31	136	65	18	83	71	12	83	86	10	96	77	14	91
11.	Filologie, jazyky, jazykověda	400	82	482	373	49	422	369	52	421	385	38	423	419	33	452
12.	Matematika	273	48	321	313	33	346	335	60	395	429	47	476	352	40	392
13.	Přírodní vědy	462	116	578	507	108	615	515	111	626	534	123	657	488	141	629
14.	Lékařské vědy, zdravotnictví	639	128	767	638	128	766	556	88	644	609	129	738	530	110	640
15.	Strojírenství, technologie, stavebnictví, obchod a řemesla	592	188	780	598	143	741	661	166	827	663	205	868	631	191	822
16.	Zemědělství, lesnictví, chov dobytka, lov zvěře a rybolov	289	134	423	309	127	436	291	139	430	323	137	460	295	148	443
17.	Domácí hospodaření	338	45	383	262	41	303	228	29	257	268	31	299	248	30	278
18.	Management, řízení a organizace	298	34	332	347	31	378	312	39	351	365	62	427	317	25	342
19.	Územní plánování, urbanismus a tvorba krajiny, architektura	254	71	325	254	94	348	281	65	346	243	83	326	218	67	285
20.	Sochařství, výtvarné umění, grafika, fotografie	455	150	605	406	169	575	321	154	475	384	179	563	449	166	615
21.	Hudba, divadlo, film apod. umění	305	41	346	307	37	344	310	57	367	368	39	407	233	42	275
22.	Hry a sport	281	76	357	238	78	316	191	75	266	246	55	301	200	46	246
23.	a) Dějiny literatury a literární kritika	196	11	207	209	18	227	194	16	210	241	20	261	235	18	253
	b) Literární texty	4 328	801	5 129	4 233	957	5 190	4 018	666	4 684	4 452	722	5 174	3 921	556	4 477
24.	Geografie	265	54	319	212	30	242	234	39	273	290	30	320	259	25	284
25.	Historie, biografie	1 436	128	1 564	1 431	157	1 588	1 263	127	1 390	1 552	129	1 681	1 401	126	1 527
Úhrnem		15 395	2 984	18 379	14 863	3 013	17 876	14 415	2 832	17 247	16 043	2 942	18 985	14 417	2 637	17 054
z toho	školní učebnice	387	119	506	343	140	483	394	162	556	403	97	500	310	91	401
	dětské knihy	1 072	890	1 962	1 036	995	2 031	924	774	1 698	855	714	1 569	757	579	1 336
	vysokoškolská skripta a VŠ učebnice	1 150	42	1 192	1 014	41	1 055	919	47	966	1 053	43	1 096	1 084	51	1 135

NEPERIODICKÉ PUBLIKACE PODLE JAZYKA VYDÁNÍ

(Pro porovnání jsou uvedeny i údaje od roku 2010)

	Tituly				
	2014	2013	2012	2011	2010
Celkem	18379	17 876	17 247	18 985	17 054
čeština	15536	15 316	14 964	16 254	14 763
čeština a jiné jazyky	1074	928	923	1 276	1 084
angličtina	839	744	753	779	627
francouzština	22	22	8	18	13
italština	14	12	9	8	10
japonština		1	1	-	
maďarština	7	20	4	2	4
němčina	102	87	72	93	66
nizozemština	1	3	-	2	1
polština	28	24	16	28	21
ruština	120	98	31	43	35
slovenština	370	370	252	272	194
španělština	26	18	14	18	13
ukrajinština	5	2	2	2	3
arabština novodobá		5	3	2	3
arménština		1	-	-	3
běloruština			-	-	-
bosenština			-	1	-
bulharština	1	2	1	1	-
čínština		8	1	-	-
dánština			1	-	-
esperanto	4	2	3	11	2
finština			-	-	-
hebrejština nová		1	-	-	1
chorvatština			1	-	-
korejština	4	3	4	5	7
latina klasická	3	3	4	2	-
litevština			-	1	-
lužická srbština			-	1	-
mongolština			1	1	-
norština			-	-	-
perština			-	-	2
portugalština	5		2	-	2
rumunština			2	-	1
řečtina nová	1	1	-	-	-
slovinština	1	3	3	4	-
srbština			1	1	1
staročeština			-	1	-
staroslověnština		1	-	-	-
tibetština			-	-	-
vietnamština			2	-	-
hindština			1		
romština			1		
švédština	1		1		
řečtina klasická	1				
arabština klasická	2				
vícejazyčné kromě češtiny	212	201	166	159	198

v tom podle jazyka vydání

VYBRANÉ INDIKÁTORY ZE STATISTICKÉHO ZJIŠŤOVÁNÍ O NEPERIODICKÝCH PUBLIKACÍCH V ROCE 2014

CELKEM

	celkem	knihy	brožury
Počet titulů	18 379	15 395	2 984
z toho školních učebnic	506	387	119
dětských knih	1 962	1 072	890
vysokoškolských skript a učebnic	1 192	1 150	42

POŘADÍ PODLE POČTU VYDANÝCH TITULŮ V JEDNOTLIVÝCH OBORECH

	2014				2013			
	Počet titulů			v tom první vydání	Počet titulů			v tom první vydání
	celkem	knihy	brožury		celkem	knihy	brožury	
Literární texty	5 129	4 328	801	4 316	5 109	4 233	957	4 404
Historie, biografie	1 564	1 436	128	1 457	1 588	1 431	157	1 474
Školství, pedagogika, volný čas	1 324	1 025	299	1 106	1 173	862	311	954
Politika, ekonomie	829	709	120	760	775	662	113	704
Strojírenství, technologie, stavebnictví, obchod a řemesla	780	592	188	738	741	598	143	692
Lékařské vědy, zdravotnictví	767	639	128	688	766	638	128	658
Právo, veřejná správa, sociální zabezpečení a sociální péče, pojišťovnictví	723	685	38	637	677	641	36	563
Sochařství, výtvarné umění, grafika, fotografie	605	455	150	596	575	406	169	554
Přírodní vědy	578	462	116	513	615	507	108	529
Všeobecnosti	559	448	111	535	533	414	119	500
Náboženství, teologie	517	447	70	468	447	395	52	400
Filozofie, psychologie	487	473	14	430	450	431	19	392
Filologie, jazyky, jazykověda	482	400	82	385	422	373	49	358
Zemědělství, lesnictví, chov dobytka, lov zvěře a rybolov	423	289	134	386	436	309	127	397
Domácí hospodaření	383	338	45	352	303	262	41	271
Sociologie, statistika	362	295	67	356	424	344	80	409
Obchod, spoje, doprava, cestovní ruch	362	255	107	302	344	292	52	296
Hry a sport	357	281	76	338	316	238	78	287
Hudba, divadlo, film apod. umění	346	305	41	322	344	307	37	314
Management, řízení a organizace	332	298	34	298	378	347	31	336
Územní plánování, urbanismus a tvorba krajiny, architektura	325	254	71	305	348	254	94	331
Matematika	321	273	48	285	346	313	33	311
Geografie	319	265	54	282	242	212	30	211
Dějiny literatury a literární kritika	207	196	11	198	227	209	18	218
Vojenství a vojenské vědy	162	142	20	148	133	120	13	129
Etnografie, kulturní antropologie (obyčejy, folklor, tradice)	136	105	31	131	83	65	18	77
z toho								
1. dětské knihy	1 962	1 072	890	1 724	2 031	1 036	995	1 798
2. vysokoškolská skripta a VŠ učebnice	1 192	1 150	42	1 022	1 055	1 014	41	864
3. školní učebnice	506	387	119	301	483	343	140	287

POŘADÍ POČTU TITULŮ PODLE JAZYKA VYDÁNÍ

		Počet titulů
		2014
Celkem		18 379
v tom	1. čeština	15536
	2. čeština a jiné jazyky	1074
	3. angličtina	839
	4. slovenština	370
	5. vícejazyčné kromě češtiny	212
	7. ruština	120
	6. němčina	102
	8. polština	28
	9. španělština	26
	10. francouzština	22
	11. italština	14
	12. maďarština	7
	13. ukrajinština	5
	14. portugalština	5
	15.-18. esperanto	4
	15.-18. korejština	4
	15.-18. latina klasická	3
	15.-18. arabština klasická	2
	19.-21. nizozemština	1
	19.-21. bulharština	1
19.-21. řečtina nová	1	
22.-26. slovinština	1	
22.-26. švédština	1	
22.-26. řečtina klasická	1	

POŘADÍ PODLE POČTU TITULŮ – PŘEKLADY Z JINÝCH JAZYKŮ

		Počet titulů
		2014
Celkem		6355
v tom podle jazyka originálu	1. angličtina	3344
	2. němčina	971
	3. více jazyků	641
	4. francouzština	249
	5. slovenština	194
	6. neurčeno	168
	7. ruština	165
	8. španělština	140
	9. polština	96
	10. italština	89
	11. švédština	80
	12. japonština	29
	13. norština	24
	14. - 15. nizozemština	16
	14. - 15. latina klasická	16
	16. finština	15
	17. - 18. hebrejština ivrit	14
	17. - 18. chorvatština	14
	19. dánština	13
	20. řečtina klasická	11
	21. maďarština	10
	22. čínština	8
	23. řečtina klasická	6
	24. srbština	5
25.-29. litevština	4	

		Počet titulů	
		2014	
Pokračování			
v tom podle jazyka originálu	25.-29.	islandština	4
	25.-29.	portugalština	4
	25.-29.	ostatní staré jazyky	4
	25.-29.	rumunština	4
	30.-32.	estonština	3
	30.-32.	hebrejština stará	3
	30.-32.	esperanto	3
	33.-38.	slovinština	2
	33.-38.	korejština	2
	33.-38.	tibetština	2
	33.-38.	řečtina nová	2
	33.-38.	arabština klasická	2
	33.-38.	katalánština	2
	39.-50.	bulharština	1
	39.-50.	ukrajinština	1
	39.-50.	latina novodobá	1
	39.-50.	turečtina	1
	39.-50.	lužická srbština	1
	39.-50.	arabština novodobá	1
	39.-50.	vlámština	1
	39.-50.	makedonština	1
	39.-50.	sanskrt	1
	39.-50.	bosenština	1
	39.-50.	romština	1
39.-50.	svahilština	1	

PERIODICKÝ TISK

Do statistického zjišťování o periodickém tisku jsou zahrnuty všechny periodicky tištěné publikace, které jsou vydávány a registrovány v České republice dle zákona č. 46/2000 Sb., o právech a povinnostech při vydávání a změně vydávání periodického tisku a některých dalších zákonů (Tiskový zákon) a jsou dostupné veřejnosti (prodávány nebo distribuovány zdarma).

Pod pojmem periodický tisk rozumíme noviny, časopisy a jiné tiskoviny vydávané pod stejným názvem, se stejným obsahovým zaměřením a v jednotné grafické úpravě nejméně dvakrát v kalendářním roce.

Statistické údaje jsou přebírány od Národní knihovny České republiky, která je zpracovává na základě povinných výtisků zaslaných jí vydavateli.

Počet titulů deníků* se za posledních pět let snížil téměř o 18,8%. V roce 2010 bylo vydáno 122 titulů, v roce 2014 klesl jejich počet na 109 titulů. Všechny deníky jsou vydávány v češtině.

Počet titulů ostatních novin*, se za sledované období snížil o 16,5%. V roce 2010 bylo vydáno 1540 titulů, v roce 2014 klesl jejich počet na 1 285 titulů. Většina titulů je vydávána v češtině, dále jsou ostatní noviny vydávány v němčině, polštině, ruštině a angličtině.

Počet titulů časopisů stoupl o 3,6% z 3 603 v roce 2010 na 3 733 v r. 2014. Také časopisů je nejvíce vydáváno v češtině, nejvíce cizojazyčných časopisů je vydáváno v angličtině a ruštině, následuje němčina, slovenština, polština, francouzština, vietnamština, esperanto, romština, bulharština, španělština, italština, ukrajinština a maďarština.

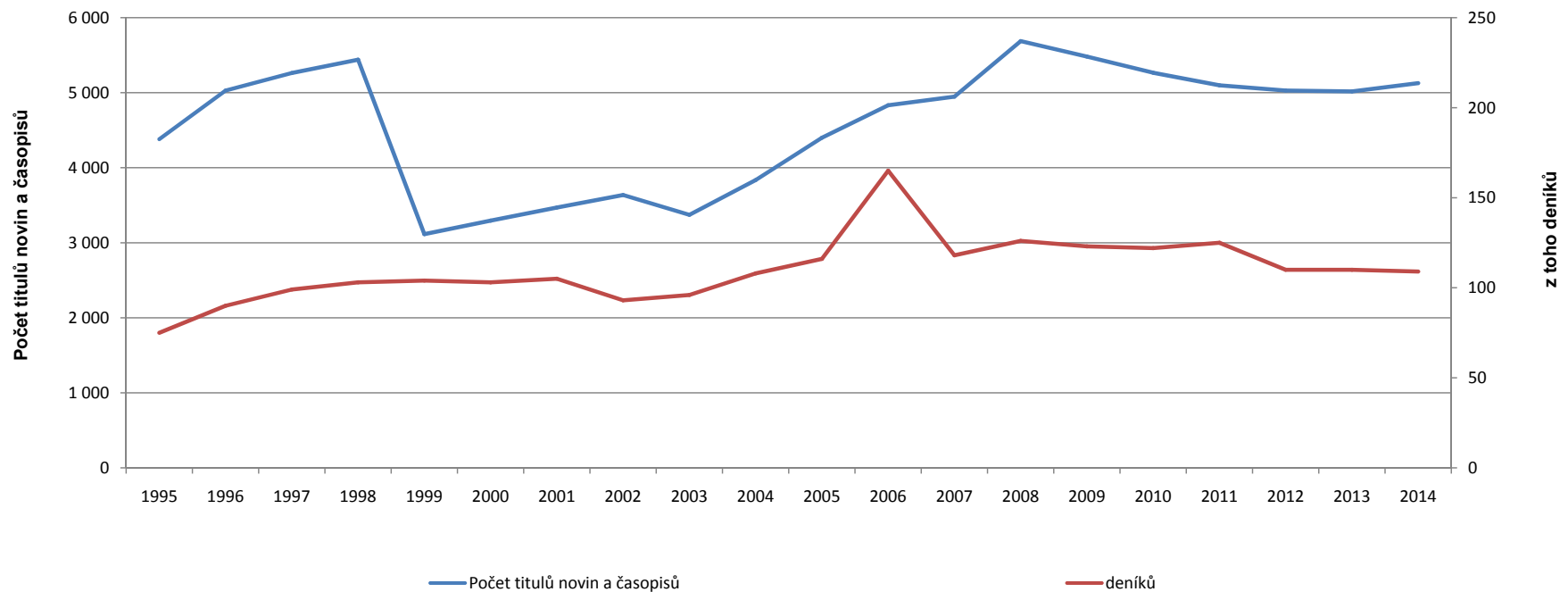
Z časopisů určených pro širokou veřejnost bylo vydáno nejvíce titulů s tematikou pro ženy, muže a rodinu 504 tituly, následují 438 titulů z oblasti politické, filozofické, náboženské a kulturní. Z časopisů určených pro specifické skupiny čtenářů bylo vydáno nejvíce odborných revuí (technických, pro vědu a výzkum apod.), a to 990 tituly, následovaných 304 tituly podnikových časopisů.

*Do počtu titulů se nezapočítávají místní vydání stejných novin, pokud se od sebe neliší, a části novin, pokud nejsou prodávány samostatně, speciální vydání, raníky, poledníky a večerníky, pokud mají vlastní název a registraci, různá jazyková vydání (mutace) téhož periodika.

VÝVOJ VYBRANÝCH UKAZATELŮ V LETECH 1995 – 2014

Periodický tisk

	1995	1996	1997	1998	1999	2000	2001	2002	2003	2004	2005	2006	2007	2008	2009	2010	2011	2012	2013	2014
Počet titulů novin a časopisů	4 380	5 028	5 263	5 440	3 115	3 295	3 469	3 636	3 372	3 835	4 399	4 832	4 947	5 687	5 481	5 265	5 098	5 028	5 017	5 127
deníků	75	90	99	103	104	103	105	93	96	108	116	165	118	126	123	122	125	110	110	109
časopisů	3 333	3 862	4 038	4 168	2 336	2 480	2 667	2 813	2 462	2 534	2 993	3 243	3 436	3 950	3 798	3 603	3 576	3 647	3 626	3 733
Počet titulů novin a časopisů na 1 tis. obyvatel	0,42	0,49	0,51	0,53	0,30	0,32	0,34	0,36	0,33	0,38	0,43	0,47	0,48	0,55	0,52	0,50	0,49	0,48	0,48	0,49



VYBRANÉ ÚDAJE ZE STATISTICKÝCH VÝKAZŮ O PERIODICKÉM TISKU V ROCE 2014

(Pro porovnání jsou uvedeny i údaje od roku 2010)

CELKEM

		2014		2013		2012		2011		2010	
		[ks]	[%]	[ks]	[%]	[ks]	[%]	[ks]	[%]	[ks]	[%]
Počet titulů	deníků	109	89,3	110	90,2	110	90,2	125	102,5	122	100,0
	ostatních novin	1285	83,4	1 281	83,2	1 271	82,5	1 397	90,7	1 540	100,0
Počet titulů časopisů		3733	103,6	3 626	100,6	3 647	101,2	3 576	99,3	3 603	100,0
z toho	časopisy pro širokou veřejnost	1939	98,6	1 892	96,2	1 962	99,7	1 953	99,3	1 967	100,0
	časopisy pro specifické skupiny čtenářů	1794	109,7	1 734	106,0	1 685	103,0	1 623	99,2	1 636	100,0

NOVINY PODLE PERIODICITY A JAZYKA VYDÁNÍ

(Pro porovnání jsou uvedeny i údaje od roku 2010)

		Deníky celkem (vydávané lespoň 4x týdně)	Ostatní noviny celkem	v tom vydávané			
				2 - 3 x týdně	1x týdně	méně často	
Počet titulů	2014	109	1 285	11	156	1 118	
	2013	110	1 281	10	154	1 117	
	2012	110	1 271	7	117	1 147	
	2011	125	1 397	7	117	1 273	
	2010	122	1 540	5	90	1 445	
	2014	109	1 277	10	154	1 113	
Jazyk vydání	český	2013	110	1 273	9	152	1 112
		2012	110	1 260	6	114	1 140
		2011	125	1 388	6	114	1 268
		2010	122	1 530	4	87	1 439
		2014	-	1	-	1	-
	anglický	2013	-	1	-	1	-
		2012	-	1	-	1	-
		2011	-	1	-	1	-
		2010	-	1	-	1	-
		2014	-	4	-	1	3
	německý	2013	-	4	-	1	3
		2012	-	4	-	1	3
		2011	-	4	-	1	3
		2010	-	5	-	1	4
		2014	-	2	1	-	1
	polský	2013	-	2	1	-	1
		2012	-	2	1	-	1
		2011	-	1	1	-	-
		2010	-	1	1	-	-
		2014	-	1	-	-	1
ruský	2013	-	1	-	-	1	
	2012	-	2	-	1	1	
	2011	-	1	-	1	-	
	2010	-	1	-	1	-	
	2014	-	-	-	-	-	
slovenský	2013	-	-	-	-	-	
	2012	-	2	-	-	2	
	2011	-	2	-	-	2	
	2010	-	2	-	-	2	
	2014	-	2	-	-	2	

ČASOPISY PODLE PERIODICITY A JAZYKA VYDÁNÍ

(Pro porovnání jsou uvedeny i údaje od roku 2010)

		Celkem	v tom vydávané								
			4x týdně	1 - 3x týdně	2 - 3x měsíčně	8 - 12x ročně	5 - 7x ročně	2 - 4x ročně	nepravidelně		
Počet titulů	2014	3 733		85	131	920	505	1 245	847		
	2013	3 626	-	78	105	888	478	1 171	906		
	2012	3 647	-	77	104	899	487	1 174	906		
	2011	3 576	-	89	104	883	483	1 106	911		
	2010	3 603	-	98	111	881	506	1 091	916		
		2014	3 515	-	78	129	874	476	1 118	840	
Jazyk vydání	český	2013	3 420	-	71	101	847	448	1 053	899	
		2012	3 455	-	71	102	860	460	1 063	899	
		2011	3 395	-	77	102	858	458	996	904	
		2010	3 437	-	88	109	858	479	995	908	
		anglický	2014	117	-	1		11	14	88	3
			2013	110	-	1	-	11	14	81	3
	2012		110	-	1	-	12	14	81	3	
	2011		102	-	1	-	7	12	79	3	
	2010		96	-	1	-	8	14	70	3	
	arabský	2014	-	-	-	-	-	-	-	-	
		2013	1	-	-	-	-	-	1	-	
		2012	1	-	-	-	-	-	1	-	
		2011	1	-	-	-	-	-	1	-	
		2010	-	-	-	-	-	-	-	-	
	bulharský	2014	2	-	-	-	-	2	-	-	
		2013	2	-	-	-	-	2	-	-	
		2012	2	-	-	-	-	2	-	-	
		2011	1	-	-	-	-	1	-	-	
		2010	2	-	-	-	-	1	-	1	

		Celkem	v tom vydávané							
			4x týdně	1 - 3x týdně	2 - 3x měsíčně	8 - 12x ročně	5 - 7x ročně	2 - 4x ročně	nepravidelně	
Jazyk vydání	esperanto	2014	4	-	-	-	1	-	3	-
		2013	4	-	-	-	1	-	3	-
		2012	4	-	-	-	1	-	3	-
		2011	4	-	-	-	1	-	2	-
		2010	1	-	-	-	-	-	1	-
			2014	5	-	-	-	-	-	5
	francouzský	2013	5	-	-	-	-	-	5	-
		2012	5	-	-	-	-	-	5	-
		2011	2	-	-	-	-	-	2	-
		2010	2	-	-	-	-	-	2	-
		italský	2014	1	-	-	-	1	-	-
	2013		1	-	-	-	1	-	-	-
	2012		1	-	-	-	1	-	-	-
	2011		2	-	-	-	1	1	-	-
	2010		2	-	-	-	1	-	1	-
	maďarský	2014	1	-	-	-	-	1	-	-
		2013	1	-	-	-	-	1	-	-
		2012	1	-	-	-	-	1	-	-
		2011	1	-	-	-	-	1	-	-
		2010	1	-	-	-	-	1	-	-
německý	2014	15	-	-	2	5	2	6	-	
	2013	14	-	-	2	4	2	6	-	
	2012	12	-	-	1	3	2	6	-	
	2011	11	-	-	1	1	1	8	-	
	2010	12	-	-	1	2	2	7	-	

ČASOPISY PODLE PERIODICITY A JAZYKA VYDÁNÍ

Pokračování

		Celkem	v tom vydávané						nepravidelně
			4x týdně	1 - 3x týdně	2 - 3x měsíčně	8 - 12x ročně	5 - 7x ročně	2 - 4x ročně	
Jazyk vydání	polský	2014	6	-	-	2	-	4	-
		2013	6	-	-	2	-	4	-
		2012	5	-	-	2	-	3	-
		2011	5	-	-	2	-	3	-
		2010	5	-	-	2	-	3	-
	romský	2014	3	-	-	2	-	1	-
		2013	3	-	1	1	-	1	-
		2012	2	-	1	1	-	-	-
		2011	3	-	1	1	-	1	-
		2010	3	-	1	1	-	1	-
	ruský	2014	44	-	3	19	6	12	4
		2013	39	-	1	16	6	10	4
		2012	34	-	1	14	6	9	4
		2011	29	-	4	8	7	7	4
		2010	23	-	3	5	4	7	3
	slovenský	2014	15	-	-	4	4	7	-
		2013	14	-	2	4	4	6	-
		2012	7	-	-	4	1	2	-
2011		6	-	-	3	1	2	-	
2010		6	-	-	3	1	2	-	

		Celkem	v tom vydávané						nepravidelně
			4x týdně	1 - 3x týdně	2 - 3x měsíčně	8 - 12x ročně	5 - 7x ročně	2 - 4x ročně	
Jazyk vydání	srbský	2014	-	-	-	-	-	-	-
		2013	-	-	-	-	-	-	-
		2012	-	-	-	-	-	-	-
		2011	-	-	-	-	-	-	-
		2010	1	-	-	-	1	-	-
	španělský	2014	1	-	-	-	-	1	-
		2013	1	-	-	-	-	1	-
		2012	1	-	-	-	-	1	-
		2011	5	-	-	-	-	5	-
		2010	4	-	-	-	2	2	-
	ukrajinský	2014	1	-	-	1	-	-	-
		2013	1	-	-	1	2	2	-
		2012	1	-	-	1	-	-	-
		2011	2	-	1	1	-	-	-
		2010	2	-	1	1	-	-	-
	vietnamský	2014	3	-	3	-	-	-	-
		2013	4	-	3	-	1	-	-
		2012	6	-	5	-	1	-	-
2011		7	-	6	-	1	-	-	
2010		6	-	5	-	1	-	-	

ČASOPISY PODLE TEMATICKÝCH SKUPIN

(Pro porovnání jsou uvedeny i údaje od roku 2010)

Tematické skupiny	Tituly celkem				
	2014	2013	2012	2011	2010
A. Časopisy pro širokou veřejnost	1 939	1 892	1 962	1 953	1 967
ilustrované, informační a reportážní	60	60	62	62	62
politické, filozofické, náboženské a kulturní	438	432	446	445	443
pro ženy, muže a rodinu	504	491	499	493	501
rozhlasové, televizní a filmové	40	40	38	36	35
věnované cestovnímu ruchu, volnému času a sportu	324	314	326	323	328
populárně historické a zeměpisné	57	54	55	54	54
populárně vědecké a technické	95	94	101	100	102
pro děti a mládež	156	149	152	147	140
ostatní (výše neuvedené)	265	258	283	293	302
B. Časopisy pro specifické skupiny čtenářů	1 794	1 734	1 685	1 623	1 636
odborné revue (technické, pro vědu a výzkum apod.)	990	960	964	940	903
časopisy odborů, politických stran, sdružení atd.	122	121	120	117	123
časopisy dobročinných organizací	44	43	38	38	37
podnikové časopisy	304	285	236	217	236
bulletiny farností	34	32	29	29	28
ostatní časopisy (výše neuvedené)	300	293	298	282	309
Ú h r n e m (A + B)	3 733	3 625	3 647	3 576	3 603

VÝKONOVÉ INDIKÁTORY ZE STATISTICKÝCH VÝKAZŮ O PERIODICKM TISKU V ROCE 2014

		2014	2013	2012
Počet titulů	deníků	109	110	110
	ostatních novin	1 285	1 281	1 271
Počet titulů časopisů		3 733	3 626	3 697
	z toho časopisy pro širokou veřejnost	1 939	1 892	1 962
	časopisy pro specifické skupiny čtenářů	1 794	1 739	1 685

POŘADÍ NOVIN PODLE JAZYKA VYDÁNÍ

		2014	2013
Celkem		1285	1391
v tom	1. česky	1277	1383
	2. německy	4	4
	3. polsky	2	2
	4.-5. rusky	1	1
	4.-5. anglicky	1	1

POŘADÍ ČASOPISŮ PODLE JAZYKA VYDÁNÍ

		2014	2013
Celkem		3733	3626
v tom	1. česky	3515	3420
	2. anglicky	117	110
	3. rusky	44	39
	4.-5. německy	15	14
	4.-5. slovensky	15	14
	6. polsky	6	5
	7. francouzsky	5	5
	8. esperanto	4	4
	9.-10. vietnamsky	3	4
	9.-10. romský	3	3
	11. bulharský	2	2
	12.-15. španělsky	1	1
	12.-15. italský	1	1
	12.-15. ukrajinský	1	1
	12.-15. maďarský	1	1

POŘADÍ TEMATICKÝCH SKUPIN PODLE POČTU VYDANÝCH TITULŮ

		2014	2013
Celkem		3 733	3 626
v tom	1. odborné revue (technické, pro vědu a výzkum apod.)	990	960
	2. pro ženy, muže a rodinu	504	491
	3. politické, filozofické, náboženské a kulturní	438	432
	4. věnované cestovnímu ruchu, volnému času a sportu	324	314
	5. podnikové časopisy	304	285
	6. pro děti a mládež	156	149
	7. časopisy odborů, politických stran, sdružení atd.	122	121
	8. populárně vědecké a technické	95	94
	9. ilustrované, informační a reportážní	60	60
	10. populárně historické a zeměpisné	57	54
	11. časopisy dobročinných organizací	44	43
	12. rozhlasové, televizní a filmové	40	40
	13. bulletinů farností	34	32

YDAVATELÉ

Předmětem statistického zjišťování jsou vydavatelé, kteří v roce 2014 v České republice vydávali periodický tisk a neperiodické publikace na hmotných i nehmotných nosičích, a to v tištěné, netištěné (např. gramofonové desky, mg. kazety CD, DVD aj.), elektronické podobě a e-knih. Zahnut je i počet titulů vydaných na internetu. Údaje o vydavatelích a jejich činnosti byly zpracovány na základě statistického výkazu o vydavatelích, který byl rozeslán vydavatelům v ČR zabývajícím se vydáváním jako hlavní činností. K obeslání byl použit registr vydavatelů, který je průběžně aktualizován, databáze podléhá změnám v důsledku zániku vydavatelů nebo přerušování činnosti, popřípadě vzniku nových vydavatelství subjektů (u kterých dosud není známo, zda je pro ně vydávání hlavní činností).

Statistický výkaz za rok 2014 se žádostí o zpracování byl zaslán 1030 vydavatelům (z toho bylo 83 vydavatelů nově obeslaných). Z nich 1009 vydavatelů výkaz zpracovalo a odeslalo NIPOS. Z toho 63 ohlásilo zánik vydavatelství činnosti. Zbývajících 21 vydavatelů neodpovědělo, ani jinak nereagovalo. Od roku 2007 obesíláme pouze vydavatele, u nichž je vydávání nahlášeno jako hlavní činnost, pouze u nových vydavatelů neznáme dopředu jejich typ činnosti, přesto v roce 2014 nahlásili 3 vydavatelé svoji vydavatelství činnost jako vedlej-

ší. V roce 2014 se oproti roku 2013 zvýšil počet vyplněných výkazů z 952 na 1009 (z toho 114 vydavatelů nic nevydalo). Dále sledujeme vydávání dalších institucí na jiných výkazech.

Jde o:

- Knihovny (r. 2010 - 87, r. 2011 - 91, r. 2012 - 86, r. 2013 - 86 a r. 2014 - 89)
- Muzea a galerie - muzea výtvarných umění (r. 2010 - 167, r. 2011 - 165, r. 2012 - 170, r. 2013 - 173 a r. 2014 - 169)
- Památkové objekty s kulturním využitím (r. 2010 - 34, r. 2011 - 29, r. 2012 - 29, r. 2013 - 33 a r. 2014 - 34)
- Výstavní činnost v oblasti profesionálního výtvarného umění a architektury (r. 2010 - 74, r. 2011 - 70, r. 2012 - 58, r. 2013 - 61 a r. 2014 - 59)
- Kulturní, vzdělávací a zájmové instituce (r. 2010 - 202, r. 2011 - 225, r. 2012 - 232, r. 2013 - 241 a r. 2014 - 246 subjektů)

Tabulky a údaje vybrané ze statistických výkazů poskytují přehled o počtu vydavatelů periodického tisku a neperiodických publikací, audiovideo a elektronických dokumentů působících v posledních pěti letech u dalších vydávajících institucí v ČR a o jejich zřizovatelích.

Zpravodajské jednotky vydavatelů, u kterých je vydávání hlavní činností, je možné rozdělit do 3 skupin podle vzniku:

- vydavatelé, jejichž zřizovatelem jsou orgány státní správy a samosprávy (r. 2010 - 19, r. 2011 - 13, r. 2012 - 19, r. 2013 - 38 a v r. 2014 - 41)
- vydavatelé, jimiž jsou podnikatelé a podnikatelské subjekty (r. 2010 - 904, r. 2011 - 822, r. 2012 - 655, r. 2013 - 836 a v r. 2014 - 814)
- vydavatelé, jimiž jsou občanská sdružení, církve, o.p.s., odborové organizace, nadace, družstva a.j. (r. 2010 - 65, r. 2011 - 59, r. 2012 - 57, r. 2013 - 78 a v r. 2014 - 88 subjektů)

Z uvedeného je zřejmé, že je nejvyšší počet podnikatelů a podnikatelských subjektů na úkor vydavatelů zřizovaných orgány státní správy a občanskými sdruženími. U dalších vydávajících institucí je stále převaha institucí zřizovaných orgány státní správy a samosprávy.

Tabulky dále poskytují přehled o počtu vydavatelů s hlavní vydavatelskou činností a o počtu jimi vydaných typů dokumentů v jednotlivých krajích ČR. Je vidět, že se počet vydavatelů v roce 2014 zvýšil, což se projevilo i na jednotlivých typech vydavatelské činnosti. V roce 2014 se snížil počet vydavatelů, kteří změnili svou vydavatelskou činnost na vedlejší, a počet vydavatelů, kteří nic nevydali se také snížil.

Z Přehledu o počtu vydavatelů s hlavní činností a jimi vydávaných typů dokumentů v krajích ČR v roce 2014 se oproti roku 2013 u neperiodických publikací a elektronických dokumentů zvýšil počet vydaných titulů a jejich náklad. U novin a audiodokumentů se počet titulů zachoval a náklad se snížil a u neperiodických publikací a periodického tisku se zvýšil počet titulů a snížil náklad. Kategorie typu dokumentů, který převážně vydávají, si určují vydavatelé sami.

Dále sledujeme knihovny, muzea a galerie (muzea výtvarných umění), památkové objekty s kulturním využitím, výstavní síně a kulturně vzdělávací a zájmové instituce, které vydávají neperiodické publikace, periodika a audiovizuální dokumenty a nově elektronické dokumenty a dokumenty na internetu. Knihovny výrazně snížily náklad neperiodických publikací a audiovideo dokumentů. Muzea a galerie zvýšily počet titulů u neperiodických publikací

a periodického tisku. Památkové objekty snížily náklad u všech typů dokumentů a zvýšily počet titulů na internetu.

Co se týká zasílání povinného výtisku Národní knihovně ČR, vydavatelé dodržují tuto povinnost téměř stoprocentně.

V roce 2014 způsob distribuce vyplnilo 818 vydavatelů, z čehož 79 vydavatelů distribuuje tituly na regionální a 739 na celostátní úrovni.

Co se týká vydávání audioknih. Z 67 vydavatelů audio dokumentů bylo 16 vydavateli audioknih, kteří vydali celkem 99 audioknih v nákladu 140 208 kusů.

V roce 2014 celkem 94 vydavatelů vydává e-knihy, z čehož jen 16 vydavatelů vydává e-knihy, které nevyšly tiskem. Celkem vyšlo 3 935 titulů e-knih při 334 257 počtu stažení (u e-knih se náklad rovná počtu stažení.)

Od roku 2012 sledujeme vydavatele knih, brožur a e-knih, které nevyšly tiskem a jimi vydávaných titulů s jejich nákladem a vybranými ekonomickými údaji, pro srovnání jsou uvedeny údaje od roku 2010 (ekonomické údaje od roku 2011). V roce 2014 vyplnilo 557 vydavatelů ve výkaze vydávání knih nebo brožur nebo e-knih, které nevyšly tiskem a vydalo 14 982 titulů v nákladu 33 945 881 ks. Dále 499 vydavatelů vydalo 13 041 titulů knih v nákladu 28 909 691 ks, 148 vydavatelů vydalo 1 941 titulů brožur v nákladu 5 036 190 ks a 15 vydavatelů vydalo 113 titulů e-knih, které nevyšly tiskem v nákladu, který se u e-knih rovná počtu stažení, 4 689 ks. Průměrný náklad na knihu byl 2 217 ks, na brožuru 2 595 ks a na e-knihu, která nevyšla tiskem 42 ks. Počet pracovníků, kteří se zabývají vydavatelskou činností vyplnilo 512 vydavatelů, kteří disponovali 2 650 pracovníky. Tržby z vydavatelské činnosti vyplnilo 441 vydavatelů, kteří utržili 6 012 898 132 Kč. Příspěvky, dotace a granty na provoz z rozpočtu státu, kraje a obce, dary vyplnilo 136 vydavatelů, kteří obdrželi 204 845 739 Kč. Ostatní příjmy vyplnilo 242 vydavatelů, kteří utržili 2 398 898 380 Kč. Mzdy, ostatní osobní náklady, náklady na sociální a zdravotní pojištění vyplnilo 320 vydavatelů, kteří vyplatili 1 622 713 641 Kč. Honoráře vyplnilo 250 vydavatelů, kteří vyplatili 492 676 715 Kč.

Přehledy vydavatelů letos neuveřejňujeme, protože většina vydavatelů si nepřeje zveřejnění vydavatelských údajů a přehledy pak nemají žádnou vypovídací hodnotu.

Zdroj:

KULT (MK) 18-01 Roční výkaz o vydavateli

KULT (MK) 12-01 Roční výkaz o knihovně

KULT (MK) 14-01 Roční výkaz o muzeu a galerii (muzeu výtvarných umění)

KULT (MK) 17-01 Roční výkaz o památkových objektech s kulturním využitím

KULT (MK) 19-01 Roční výkaz o výstavní činnosti v oblasti profesionálního výtvarného umění a architektury

KULT (MK) 22-01 Roční výkaz o kulturně vzdělávací a zájmové činnosti.

POČET VYDAVATELŮ PERIODICKÉHO TISKU A NEPERIODICKÝCH PUBLIKACÍ

Celkem		2014	%	2013	%	2012	%	2011	%	2010	%
			943	107,2	783	88,1	735	82,7	808	90,9	989
v tom zřizovaných	Ministerstvem kultury	2	100,0	2	66,7	1	33,3	3	100,0	3	100,0
	Jinými ministerstvy	9	150,0	6	150,0	4	100,0	3	75,0	4	100,0
	Vysokými školami	20	566,7	17	566,7	9	300,0	5	166,7	3	100,0
	Státními ústředními orgány	1		-		-		-		-	
	Dalšími orgány státní správy	8	250,0	4	200,0	4	200,0	2	100,0	2	100,0
	Hl. M. Prahou	-		-		-		-		-	
	Statutárními městy	-		-		-		-		-	
	Kraji	1	100,0	4	133,3	1	33,3	4	133,3	3	100,0
	Obcemi, městy nebo městskými částmi	-	75,0	3	75,0	4	100,0	3	75,0	4	100,0
	Odborovými organizacemi	2	200,0	2	200,0	2	200,0	1	100,0	1	100,0
	Podnikatelskými subjekty – práv. osobami	508	84,2	424	84,0	417	82,6	443	87,7	505	100,0
	Podnikateli – fyzickými osobami	306	62,9	251	62,9	238	59,6	282	70,7	399	100,0
	Občanskými sdruženími dle zákona 83/90 sb.	55	93,6	45	95,7	39	83,0	43	91,5	47	100,0
	Obecně prospěšnými společnostmi	15	333,3	10	333,3	5	166,7	7	233,3	3	100,0
	Církvemi	12	84,6	11	84,6	11	84,6	10	76,9	13	100,0
Jinými (např. Nadacemi, družstvy)	4	400,0	4	400,0	-		2	200,0	1	100,0	

VYBRANÉ ÚDAJE ZE STATISTICKÝCH VÝKAZŮ O VYDAVATELI V ROCE 2014

POČET VYDAVATELŮ NEPERIODICKÝCH PUBLIKACÍ A PERIODICKÉHO TISKU S HLAVNÍ VYDAVATELSKOU ČINNOSTÍ V ČR V ROCE 2014

(Pro porovnání jsou uvedeny i údaje od r. 2010)

		v roce									
		2014	%	2013	%	2012	%	2011	%	2010	%
s hlavní vydavatelskou činností		943	101,8	938	101,8	878	94,8	894	96,5	926	100,0
v tom	neperiodických publikací	513	110,8	502	109,3	464	100,2	468	101,1	463	100,0
	novin	30	76,9	36	92,3	34	87,2	36	92,3	39	100,0
	periodického tisku	169	76,5	176	79,2	195	88,2	203	91,9	221	100,0
	periodického i neperiodického tisku	181	120,7	178	120,0	143	95,3	142	94,7	150	100,0
	audiovideo dokumenty	29	72,5	31	77,5	29	72,5	31	77,5	40	100,0
	elektronické dokumenty	12	120,0	8	80,0	8	80,0	10	100,0	10	100,0
	ostatní (výše neuvedené)	9	300,0	7	233,3	5	166,7	4	133,3	3	100,0

ZASÍLÁNÍ POVINNÉHO VÝTISKU VYDAVATELI VYDÁVAJÍCÍMI PERIODICKOU A NEPERIODICKOU LITERATURU V ROCE 2014

	Počet vydavatelů			
	celkem	zaslali povinný výtisk		zaslali v [%]
		ne	ano	
Občanská sdružení dle zákon č. 83/90 Sb., církve aj.	77	2	75	97,4%
Podnikatelské subjekty a podnikatelé	645	13	632	98,0%
Mk, jiné resorty, kraje, obce a města	40	1	39	97,5%
Celkem	762	16	746	

VYDAVATELÉ VYDÁVAJÍCÍ AUDIO KNIHY V ROCE 2014

	Počet vydavatelů vydávajících				
	audiodokumenty	z toho audioknihy			
		celkem	%	počet titulů	Náklad audioknih
Občanská sdružení dle zákon č. 83/90 Sb., církve aj.	4				
Podnikatelské subjekty a podnikatelé	58	15	25,9%	74	99 008
Mk, jiné resorty, kraje, obce a města	5	1	20,0%	25	41 200
Celkem	67	16		99	140 208

DISTRIBUCE TITULŮ VYDAVATELI VYDÁVAJÍCÍMI PERIODICKOU A NEPERIODICKOU LITERATURU V ROCE 2014

	Počet vydavatelů		
	celkem	distribuce	
		regionální	celostátní
Občanská sdružení dle zákon č. 83/90 Sb., církve aj.	80	5	75
Podnikatelské subjekty a podnikatelé	698	70	628
Mk, jiné resorty, kraje, obce a města	42	4	38

VYDAVATELÉ VYDÁVAJÍCÍ E-KNIHY V ROCE 2014

	Počet vydavatelů vydávajících				
	e - knihy	z toho			
		e - knihy, které nevyšly tiskem	%	počet titulů	náklad e - knih
Občanská sdružení dle zákon č. 83/90 Sb., církve aj.	6		-	32	1 091
Podnikatelské subjekty a podnikatelé	79	14	17,7%	3 459	322 544
Mk, jiné resorty, kraje, obce a města	9	2	22,2%	444	10 622
Celkem	94	16		3 935	334 257

PŘEHLED O POČTU VYDAVATELŮ S HL. VYDAVATELSKOU ČINNOSTÍ A JIMI VYDÁVANÝCH TYPŮ DOKUMENTŮ V KRAJÍCH ČR 2014

CELKEM

		Neperiodické publikace			Noviny				Periodický tisk			
		Počet		Náklad	Počet		Náklad	Remitenda	Počet		Náklad	Remitenda
		vydavatelů	titulů		vydavatelů	titulů			vydavatelů	titulů		
Česká republika		543	14 750	37 240 924	30	226	469 387 110	83 734 454	183	833	236 503 763	54 387 949
z toho	Hlavní město Praha	274	7 470	24 390 840	9	87	458 269 513	83 151 119	122	675	217 503 570	47 975 987
	Středočeský kraj	37	518	1 291 049	2	2	502 900	63 725	6	11	6 555 683	216 418
	Jihočeský kraj	13	535	669 120	1	1	10 000	300	4	4	188 000	101 900
	Plzeňský kraj	12	181	144 118	-	-	-	-	1	1	250 000	125 000
	Karlovarský kraj	4	28	226 200	-	-	-	-	2	11	56 000	-
	Ústecký kraj	11	156	45 860	3	3	505 470	73 223	3	9	693 940	370 901
	Liberecký kraj	16	131	880 144	1	1	18 720	-	2	1	44 300	6 448
	Královéhradecký kraj	15	89	59 850	4	5	1 681 400	65 838	2	2	18 200	850
	Pardubický kraj	9	206	504 792	2	117	5 352 300	23 000	6	15	1 016 940	512 385
	Vysočina	16	147	140 876	1	4	1 922 223	225 547	-	-	-	-
	Jihomoravský kraj	64	2 918	4 344 726	6	4	1 085 584	131 702	15	46	3 037 760	1 156 005
	Olomoucký kraj	20	439	1 058 968	1	2	39 000	-	4	39	5 198 860	3 300 465
	Zlínský kraj	20	1 178	2 817 944	-	-	-	-	9	9	1 324 100	358 093
	Moravskoslezský kraj	32	754	666 437	-	-	-	-	7	10	616 410	263 497

PŘEHLED O POČTU VYDAVATELŮ S HL. VYDAVATELSKOU ČINNOSTÍ A JIMI VYDÁVANÝCH TYPŮ DOKUMENTŮ V KRAJÍCH ČR 2014

CELKEM
(pokračování)

		Neper. publikací a per. tisku				Audio video dokumenty			Elektronické dokumenty		
		Počet		Náklad	Remitenda	Počet		Náklad	Počet		Náklad
		vydavatelů	titulů			vydavatelů	titulů		vydavatelů	titulů	
Česká republika		194	6 741	74 333 968	7 367 582	31	1 565	1 759 488	10	81	34 899
z toho	Hlavní město Praha	115	3 439	60 546 515	543 697	22	1 523	1 702 428	7	49	6 120
	Středočeský kraj	13	44	1 287 405	30 076	3	6	13 388	-	-	-
	Jihočeský kraj	5	225	1 720 277	16 800	-	-	-	1	5	11 500
	Plzeňský kraj	6	59	312 010	800	1	16	10 172	-	-	-
	Karlovarský kraj	5	45	26 021	-	-	-	-	-	-	-
	Ústecký kraj	1	5	500	-	-	-	-	-	-	-
	Liberecký kraj	4	130	129 528	-	-	-	-	-	-	-
	Královéhradecký kraj	3	123	28 395	-	-	-	-	1	6	16 229
	Pardubický kraj	4	186	53 770	-	-	-	-	-	-	-
	Vysočina	1	45	23 490	-	-	-	-	-	-	-
	Jihomoravský kraj	13	1 385	1 096 038	875	4	19	13 109	1	21	1 050
	Olomoucký kraj	8	639	1 235 485	20 964	-	-	-	-	-	-
	Zlínský kraj	5	16	544 540	142 961	-	-	-	-	-	-
	Moravskoslezský kraj	11	399	7 329 994	1 611 409	1	1	20 391	-	-	-

PŘEHLED O POČTU VYDAVATELŮ S HL. VYDAVATELSKOU ČINNOSTÍ A JÍMI VYDÁVANÝCH TYPŮ DOKUMENTŮ V KRAJÍCH ČR
Zřizovaných Mk, jinými resorty, obcemi a městy

		Neperiodické publikace			Noviny				Periodický tisk			
		Počet		Náklad	Počet		Náklad	Remitenda	Počet		Náklad	Remitenda
		vydavatelů	titulů		vydavatelů	titulů			vydavatelů	titulů		
Česká republika		19	1 150	695 052	-	-	-	-	-	-	-	-
z toho	Hlavní město Praha	8	308	305 350	-	-	-	-	-	-	-	-
	Středočeský kraj	-	-	-	-	-	-	-	-	-	-	-
	Jihočeský kraj	-	-	-	-	-	-	-	-	-	-	-
	Plzeňský kraj	1	141	67 655	-	-	-	-	-	-	-	-
	Karlovarský kraj	1	14	23 700	-	-	-	-	-	-	-	-
	Ústecký kraj	2	82	215 500	-	-	-	-	-	-	-	-
	Liberecký kraj	-	-	-	-	-	-	-	-	-	-	-
	Královéhradecký kraj	-	-	-	-	-	-	-	-	-	-	-
	Pardubický kraj	1	135	29 280	-	-	-	-	-	-	-	-
	Vysočina	-	-	-	-	-	-	-	-	-	-	-
	Jihomoravský kraj	1	24	4 760	-	-	-	-	-	-	-	-
	Olomoucký kraj	-	-	-	-	-	-	-	-	-	-	-
	Zlínský kraj	1	85	4 307	-	-	-	-	-	-	-	-
	Moravskoslezský kraj	4	361	44 500	-	-	-	-	-	-	-	-

PŘEHLED O POČTU VYDAVATELŮ S HL. VYDAVATELSKOU ČINNOSTÍ A JÍMI VYDÁVANÝCH TYPŮ DOKUMENTŮ V KRAJÍCH ČR
Zřizovaných Mk, jinými resorty, obcemi a městy

(pokračování)

		Neper. publikací a per. tisku				Audio video dokumenty			Elektronické dokumenty		
		Počet		Náklad	Remitenda	Počet		Náklad	Počet		Náklad
		vydavatelů	titulů			vydavatelů	titulů		vydavatelů	titulů	
Česká republika		21	2 957	1 671 136	-	-	-	-	-	-	
z toho	Hlavní město Praha	12	790	1 231 314	-	-	-	-	-	-	
	Středočeský kraj	-	-	-	-	-	-	-	-	-	
	Jihočeský kraj	-	-	-	-	-	-	-	-	-	
	Plzeňský kraj	-	-	-	-	-	-	-	-	-	
	Karlovarský kraj	-	-	-	-	-	-	-	-	-	
	Ústecký kraj	-	-	-	-	-	-	-	-	-	
	Liberecký kraj	1	122	33 028	-	-	-	-	-	-	
	Královéhradecký kraj	1	101	18 815	-	-	-	-	-	-	
	Pardubický kraj	1	104	20 120	-	-	-	-	-	-	
	Vysočina	-	-	-	-	-	-	-	-	-	
	Jihomoravský kraj	4	1 180	256 693	-	-	-	-	-	-	
	Olomoucký kraj	1	474	74 691	-	-	-	-	-	-	
	Zlínský kraj	-	-	-	-	-	-	-	-	-	
Moravskoslezský kraj	1	186	36 475	-	-	-	-	-	-		

PŘEHLED O POČTU VYDAVATELŮ S HL. VYDAVATELSKOU ČINNOSTÍ A JÍMI VYDÁVANÝCH TYPŮ DOKUMENTŮ V KRAJÍCH ČR
Zřizovaných podnikatelskými subjekty a podnikateli

		Neperiodické publikace			Noviny				Periodický tisk			
		Počet		Náklad	Počet		Náklad	Remitenda	Počet		Náklad	Remitenda
		vydavatelů	titulů		vydavatelů	titulů			vydavatelů	titulů		
Česká republika		448	13 347	36 969 322	30	226	469 387 110	83 734 378	151	807	236 242 963	54 331 455
z toho	Hlavní město Praha	230	7 007	23 585 150	9	87	458 269 513	83 151 119	98	656	217 289 550	47 932 003
	Středočeský kraj	30	497	1 282 919	2	2	502 900	63 725	5	11	6 555 683	216 408
	Jihočeský kraj	12	534	662 120	1	1	10 000	300	4	4	188 000	101 900
	Plzeňský kraj	10	38	76 263	-	-	-	-	1	1	250 000	125 000
	Karlovarský kraj	2	14	202 500	-	-	-	-	1	11	56 000	-
	Ústecký kraj	6	16	11 780	3	3	505 470	73 223	3	9	693 940	370 901
	Liberecký kraj	13	125	1 878 844	1	1	18 720	-	1	1	44 300	6 448
	Královéhradecký kraj	13	89	59 850	4	5	1 681 400	65 838	2	2	18 200	850
	Pardubický kraj	6	117	284 642	2	117	5 352 300	23 000	6	15	1 016 940	512 385
	Vysočina	13	145	138 876	1	4	1 922 223	225 471	-	-	-	-
	Jihomoravský kraj	56	2 856	4 315 386	6	4	1 085 584	131 702	12	39	2 990 980	1 143 505
	Olomoucký kraj	16	436	1 038 668	1	2	39 000	-	4	39	5 198 860	3 300 465
	Zlínský kraj	19	1 093	2 813 637	-	-	-	-	8	9	1 324 100	358 093
Moravskoslezský kraj	22	380	618 687	-	-	-	-	6	10	616 410	263 497	

PŘEHLED O POČTU VYDAVATELŮ S HL. VYDAVATELSKOU ČINNOSTÍ A JÍMI VYDÁVANÝCH TYPŮ DOKUMENTŮ V KRAJÍCH ČR
Zřizovaných podnikatelskými subjekty a podnikateli

(pokračování)

		Neper. publikací a per. tisku				Audio video dokumenty			Elektronické dokumenty		
		Počet		Náklad	Remitenda	Počet		Náklad	Počet		Náklad
		vydavatelů	titulů			vydavatelů	titulů		vydavatelů	titulů	
Česká republika		139	3 241	68 364 661	6 961 096	29	1 565	1 759 488	10	97	42 449
z toho	Hlavní město Praha	82	2 247	55 900 897	5 143 050	20	1 523	1 702 428	6	52	12 345
	Středočeský kraj	13	44	1 287 405	30 076	3	6	13 388	-	-	-
	Jihočeský kraj	3	222	1 710 177	16 800	-	-	-	1	5	11 500
	Plzeňský kraj	5	51	309 460	-	1	16	10 172	-	-	-
	Karlovarský kraj	3	38	23 360	-	-	-	-	-	-	-
	Ústecký kraj	1	5	500	-	-	-	-	-	-	-
	Liberecký kraj	3	8	96 500	-	-	-	-	-	-	-
	Královéhradecký kraj	2	22	9 580	-	-	-	-	1	9	16 229
	Pardubický kraj	3	82	33 650	-	-	-	-	-	-	-
	Vysočina	1	46	23 490	-	-	-	-	-	-	-
	Jihomoravský kraj	4	106	339 995	-	4	19	13 109	2	31	2 375
	Olomoucký kraj	6	141	791 588	16 800	-	-	-	-	-	-
	Zlínský kraj	4	16	544 540	142 961	-	-	-	-	-	-
	Moravskoslezský kraj	9	213	7 293 519	1 611 409	1	1	20 391	-	-	-

**PŘEHLED O POČTU VYDAVATELŮ S HL. VYDAVATELSKOU ČINNOSTÍ A JÍMI VYDÁVANÝCH TYPŮ DOKUMENTŮ V KRAJÍCH ČR
Zřizovaných občanskými sdruženími dle zákona č. 83/90 Sb., církvemi aj.**

	Neperiodické publikace			Noviny				Periodický tisk			
	Počet		Náklad	Počet		Náklad	Remitenda	Počet		Náklad	Remitenda
	vydavatelů	titulů		vydavatelů	titulů			vydavatelů	titulů		
Česká republika	46	253	576 550	-	-	-	-	18	26	260 800	56 484
z toho											
Hlavní město Praha	21	155	500 340	-	-	-	-	15	19	214 020	43 984
Středočeský kraj	4	21	8 130	-	-	-	-	-	-	-	-
Jihočeský kraj	1	1	7 000	-	-	-	-	-	-	-	-
Plzeňský kraj	1	2	200	-	-	-	-	-	-	-	-
Karlovarský kraj	-	-	-	-	-	-	-	-	-	-	-
Ústecký kraj	1	5	4 800	-	-	-	-	-	-	-	-
Liberecký kraj	3	6	1 300	-	-	-	-	-	-	-	-
Královéhradecký kraj	-	-	-	-	-	-	-	-	-	-	-
Pardubický kraj	2	7	4 650	-	-	-	-	-	-	-	-
Vysočina	2	2	2 000	-	-	-	-	-	-	-	-
Jihomoravský kraj	5	38	24 580	-	-	-	-	3	7	46 780	12 500
Olomoucký kraj	4	3	20 300	-	-	-	-	-	-	-	-
Zlínský kraj	-	-	-	-	-	-	-	-	-	-	-
Moravskoslezský kraj	2	13	3 250	-	-	-	-	-	-	-	-

PŘEHLED O POČTU VYDAVATELŮ S HL. VYDAVATELSKOU ČINNOSTÍ A JÍMI VYDÁVANÝCH TYPŮ DOKUMENTŮ V KRAJÍCH ČR
Zřizovaných občanskými sdruženími dle zákona č. 83/90 Sb., církvemi aj.

(pokračování)

	Neper. publikací a per. tisku				Audio video dokumenty			Elektronické dokumenty			
	Počet		Náklad	Remitenda	Počet		Náklad	Počet		Náklad	
	vydavatelů	titulů			vydavatelů	titulů		vydavatelů	titulů		
Česká republika	22	543	4 298 171	234 301	-	-	-	2	13	-	
z toho	Hlavní město Praha	13	402	3 414 304	228 462	-	-	-	1	13	-
	Středočeský kraj	-	-	-	-	-	-	-	1	-	-
	Jihočeský kraj	2	3	10 100	-	-	-	-	-	-	-
	Plzeňský kraj	1	8	2 550	800	-	-	-	-	-	-
	Karlovarský kraj	2	7	2 661	-	-	-	-	-	-	-
	Ústecký kraj	-	-	-	-	-	-	-	-	-	-
	Liberecký kraj	-	-	-	-	-	-	-	-	-	-
	Královéhradecký kraj	-	-	-	-	-	-	-	-	-	-
	Pardubický kraj	-	-	-	-	-	-	-	-	-	-
	Vysočina	-	-	-	-	-	-	-	-	-	-
	Jihomoravský kraj	3	99	499 350	875	-	-	-	-	-	-
	Olomoucký kraj	1	24	369 206	4 164	-	-	-	-	-	-
	Zlínský kraj	-	-	-	-	-	-	-	-	-	-
Moravskoslezský kraj	-	-	-	-	-	-	-	-	-	-	

VYBRANÉ ÚDAJE ZE STATISTICKÝCH VÝKAZŮ DALŠÍCH INSTITUCÍ

PŘEHLED VYDÁVAJÍCÍCH DALŠÍCH INSTITUCÍ PODLE ZŘIZOVATELE

(Pro porovnání jsou uvedeny i údaje od roku 2010)

		rok										
		2014		2013		2012		2011		2010		
Knihovny	celkem	89	102,3%	86	102,3%	86	98,9%	91	104,6%	87	100,0%	
	z toho zřizované	občanskými sdruženími, o.p.s. a církvemi	-	-	-	-	-	-	-	-	-	-
		podnikatelskými subjekty či podnikateli	-	-	-	-	-	-	-	-	-	-
		Mk, jiné resorty, kraje, obce a města	89	102,3%	86	102,3%	86	98,9%	91	104,6%	87	100,0%
Muzea a galerie (muzea výtvarných umění)	celkem	169	101,2%	173	103,6%	170	101,8%	165	98,8%	167	100,0%	
	z toho zřizované	občanskými sdruženími, o.p.s. a církvemi	5	55,6%	5	55,6%	8	88,9%	8	88,9%	9	100,0%
		podnikatelskými subjekty či podnikateli	1	25,0%	2	50,0%	3	75,0%	1	25,0%	4	100,0%
		Mk, jiné resorty, kraje, obce a města	163	105,8%	166	107,8%	159	103,2%	156	101,3%	154	100,0%
Památkové objekty s kulturním využitím	celkem	34	100,0%	33	97,1%	29	85,3%	29	85,3%	34	100,0%	
	z toho zřizované	občanskými sdruženími, o.p.s. a církvemi	6	120,0%	7	140,0%	7	140,0%	9	180,0%	5	100,0%
		podnikatelskými subjekty či podnikateli	5	71,4%	7	100,0%	6	85,7%	3	42,9%	7	100,0%
		Mk, jiné resorty, kraje, obce a města	23	104,5%	19	86,4%	16	72,7%	17	77,3%	22	100,0%
Výstavní činnost v oblasti profesionálního výtvarného umění a architektury	celkem	59	79,7%	61	82,4%	58	78,4%	70	94,6%	74	100,0%	
	z toho zřizované	občanskými sdruženími, o.p.s. a církvemi	28	87,5%	29	90,6%	26	81,3%	29	90,6%	32	100,0%
		podnikatelskými subjekty či podnikateli	15	71,4%	16	76,2%	18	85,7%	23	109,5%	21	100,0%
		Mk, jiné resorty, kraje, obce a města	16	76,2%	16	76,2%	14	66,7%	18	85,7%	21	100,0%
Kulturně vzdělávací a zájmové instituce	celkem	246	121,8%	241	119,3%	232	114,9%	225	111,4%	202	100,0%	
	z toho zřizované	občanskými sdruženími, o.p.s. a církvemi	4	200,0%	2	100,0%	2	100,0%	2	100,0%	2	100,0%
		podnikatelskými subjekty či podnikateli	10	111,1%	9	100,0%	9	100,0%	8	88,9%	9	100,0%
		Mk, jiné resorty, kraje, obce a města	232	121,5%	230	120,4%	221	115,7%	215	112,6%	191	100,0%

PŘEHLED PERIODICKÉ A NEPERIODICKÉ LITERATURY, AUDIOVIZUÁLNÍCH A ELEKTRONICKÝCH DOKUMENTŮ A KATALOGŮ VÝSTAV VYDÁVANÝCH DALŠÍMI INSTITUCEMI V LETECH 2010 – 2014

		2014	2013	2012	2011	2010
Knihovny	počet titulů neperiodických publikací	135	159	179	167	159
	náklad	80 560	108 862	68857	50554	39 988
	počet titulů periodik	77	61	68	61	93
	náklad	86 937	51 056	53005	64025	65 150
	počet titulů audiovizuálních dokumentů	7	4	7	5	6
	náklad	234	303	66	92	1 251
	počet elektronických dokumentů vč. Internetu	225	148	145	186	114
Muzea a galerie (muzea výtvarných umění)	počet titulů neperiodických publikací	529	497	532	456	426
	náklad	324 970	292 507	375524	305 101	262 796
	počet titulů periodik	181	159	174	158	160
	náklad	232 335	187 066	205300	201 090	139 393
	počet titulů audiovizuálních dokumentů	16	16	24	23	52
	náklad	1 842	6 300	4203	5 421	7 860
	počet elektronických dokumentů	11	8	17	46	16
	náklad	2 903	3 120	762	3 828	2 424
internet	574	986	755	290	216	
Památkové objekty s kulturním využitím	počet titulů neperiodických publikací	53	67	55	61	48
	náklad	201 735	473 305	208700	256 219	284 950
	počet titulů periodik	-	-	-	5	8
	náklad	-	-	-	72 850	6 100
	počet titulů audiovizuálních dokumentů	3	1	1	-	3
	náklad	1 001	30 000	2000	-	5 501
	počet elektronických dokumentů	3	4	20	2	3
	náklad	101	135	131	3 010	3
internet	50	28	47	6	124	
Výstavní činnost v oblasti profesionálního výtvarného umění a architektury	počet titulů neperiodických publikací	231	237	228	212	229
	náklad	78 030	81 730	102150	109 720	109 620
Kulturně vzdělávací a zájmové instituce	počet titulů periodik	246	242	234	227	205
	náklad	6 181 119	5 808 838	4 965 833	4 016 346	3 306 538

• údaj nebyl v uvedeném roce sledován

PŘEHLED VYDAVATELŮ KNIH, BROŽUR A E-KNIH* A JIMI VYDANÝCH TITULŮ S NÁKLADEM A EKONOMICKÝMI ÚDAJI, S HLAVNÍ VYDAVATELSKOU ČINNOSTÍ V ČR V ROCE 2014

(Pro porovnání jsou uvedeny i údaje od roku 2010)

		Jednotka	2014		2013		2012		2011		2010		
			součet	počet sečtených ZJ	Součet	počet sečtených ZJ	Součet	počet sečtených ZJ	Součet	počet sečtených ZJ	Součet	počet sečtených ZJ	
Počet	vydavatelů knih, brožur a e-knih	ks	-	557	-	507	-	453	-	462	-	452	
	vydaných	knih	ks	13 041	499	13 297	459	11 355	414	12 005	430	10 196	412
		brožur	ks	1 941	148	2 241	133	1 984	127	1 928	109	1 947	122
		e-knih	ks	3 920	93	3 947	94	2 398	66	1 655	51	•	•
		z toho e-knih ne tiskem	ks	113	15	108	17	27	4	29	7	•	•
		celkem	ks	19 015		19 593		15 764		15 617		12 143	•
Náklad	vydaných	knih	ks	28 909 691	499	30 455 756	459	26 062 729	414	27 490 502	430	28 612 107	412
		brožur	ks	5 036 190	148	5 339 822	133	7 045 043	127	6 026 212	109	6 143 507	122
		e-knih	ks	332 114	93	239 097	94	110 404	65	43 938	51	•	•
		z toho e-knih ne tiskem	ks	4 689	15	3 116	17	634	4	12 014	7	•	•
		celkem	ks	34 282 684		36 037 791		33 227 810		33 572 666		34 755 614	•
	Průměrný náklad	vydaných	knih	ks	2 216,8	499	2 290,4	459	2 295,3	414	2 289,9	430	2 806,2
brožur	ks		2 594,6	148	2 382,8	133	3 550,9	127	3 125,6	109	3 155,4	122	
e-knih	ks		84,7	93	60,6	94	46,0	65	26,5	51	•	•	
z toho e-knih ne tiskem	ks		41,5	15	28,9	17	23,5	4	414,3	7	•	•	
celkem	ks		1 802,9		1 839,3		2 107,8		2 149,8		2 862,2	•	
Počet osob zabývajících se vydavatelskou činností	ks	2 650	512	2 484	455	2 669	410	1 477	222	•	•		
Tržby z vydavatelské činnosti celkem	Kč	6 012 898 132	441	5 786 351 279	410	6 589 090 597	308	3 834 001 898	318	•	•		
Příspěvky, dotace, granty na provoz z rozpočtu státu, kraje a obce, dary	Kč	204 845 739	136	156 717 684	111	184 402 497	75	68 144 474	79	•	•		
Ostatní příjmy	Kč	2 398 898 380	242	1 777 349 210	217	1 815 802 271	150	1 397 596 046	157	•	•		
„Mzdy ostatní osobní náklady, náklady na zdravotní a sociální pojištění“	Kč	1 622 713 641	320	1 307 038 791	296	1 565 270 379	216	1 883 771 431	221	•	•		
Honoráře	Kč	492 676 715	250	338 846 622	253	282 009 335	200	490 499 067	206	•	•		

• údaj nebyl v uvedeném roce sledován

POZNÁMKY

POZNÁMKY

POZNÁMKY

Základní statistické údaje o kultuře v České republice 2014

III. Knihovny a vydavatelská činnost

Zpracovaly: Knihovny • PhDr. Vladimíra Lindnerová, CSc
Neperiodické publikace • Mgr. Olga Zeinertová a Ing. Ivana Platilová
Periodický tisk • PhDr. Hana Nová a Ing. Ivana Platilová
Vydavatelé • Ing. Ivana Platilová

Vydal NIPOS • Centrum informací a statistik kultury 2015

Příprava dat Ing. Josef Richtř

Sazba Štěpán Filčík

Redakce PhDr. Jana Radová

ISBN 978-80-7068-295-1

•

NIPOS

Fügnerovo náměstí 5, 120 21 Praha 2

telefon: 221 507 900

e-mail: nipos@nipos-mk.cz

www.nipos-mk.cz



NÁRODNÍ INFORMAČNÍ A PORADENSKÉ STŘEDISKO PRO KULTURU

je státní příspěvkovou organizací zřizovanou Ministerstvem kultury.

Základním posláním NIPOS je podpora rozvoje kultury a veřejných kulturních služeb ve smyslu zákona č. 203/2006 Sb. o některých druzích podpory kultury, neprofesionálních uměleckých aktivit, poskytování informačních služeb a odborných konzultací na základě soustavného vytěžování teoretických a praktických poznatků z analytické a výzkumné činnosti v oblasti kultury, z vlastního výzkumu a s využitím odborných znalostí z různých oborů umělecké činnosti.

artama

útvár pro neprofesionální umělecké aktivity poskytuje odborný a informační servis, pořádá a odborně zajišťuje semináře, předhlídky, festivaly a soutěže

cik

útvár centrum informací a statistik kultury je garantem státní statistické služby za oblast kultury, poskytuje rešerše z databází úřadů, kulturních institucí, informační služby veřejné knihovny

kam

útvár koncepcí a metodiky zpracovává analýzy, výzkumy, odborné a strategické dokumenty v oblasti kultury, pořádá vzdělávací semináře a odborná setkání

**místní
kultura**

www.mistnikultura.cz
internetový časopis o kulturním životě v místech a regionech – články, komentáře, zprávy, projekty, inspirace a názory