



národní
úložiště
šedé
literatury

Základní statistické údaje o kultuře v České republice 2013

Lindnerová, Vladimíra; Zeitnertová, Olga; Nová, Hana; Platilová Ivana
2014

Dostupný z <http://www.nusl.cz/ntk/nusl-371396>

Dílo je chráněno podle autorského zákona č. 121/2000 Sb.

Tento dokument byl stažen z Národního úložiště šedé literatury (NUŠL).

Datum stažení: 08.05.2024

Další dokumenty můžete najít prostřednictvím vyhledávacího rozhraní nusl.cz .

ZÁKLADNÍ STATISTICKÉ ÚDAJE O KULTUŘE V ČESKÉ REPUBLICE 2013

III. DÍL

KNIHOVNY A VYDAVATELSKÁ ČINNOST



NÁRODNÍ INFORMAČNÍ A PORADENSKÉ STŘEDISKO PRO KULTURU

Centrum informací a statistik kultury

WWW.NIPOS-MK.CZ

**ZÁKLADNÍ STATISTICKÉ ÚDAJE
O KULTUŘE V ČESKÉ REPUBLICE
2013**

III. DÍL • KNIHOVNY A VYDAVATELSKÁ ČINNOST

ÚVODEM

Národní informační a poradenské středisko pro kulturu (NIPOS) z pověření Ministerstva kultury České republiky (MK) zabezpečuje státní statistickou službu za oblast kultury na základě zákona č. 89/1995 Sb., o státní statistické službě, ve znění pozdějších předpisů.

Předmětem statistiky kultury je zjišťování údajů o činnosti kulturních zařízení zřizovaných MK, dalšími orgány státní správy, kraji, obcemi, městy, občanskými sdruženími dle zákona č. 83/90 Sb., obecně prospěšnými společnostmi, církvemi, podnikatelskými subjekty aj. Jsou šetřeny následující obory: divadla, galerie, muzea a památníky, hudební tělesa, veřejné knihovny, památkové objekty zpřístupněné za vstupné, kulturní domy, výstavní činnost v oblasti profesionálního výtvarného umění a architektury, vydavatelská činnost (neperiodické publikace a periodický tisk) a festivaly divadelní, filmové, hudební a taneční pořádané v ČR.

Od r. 2009 jsme přistoupili k inovaci při zveřejňování statistických údajů v souladu s mezinárodními trendy a doporučeními. Základní statistické údaje o kultuře publikujeme ve čtyřech částech dle klasifikace UNESCO. Třetí díl, který Vám předkládáme, nese název Knihovny a vydavatelská činnost a obsahuje vybrané statistické údaje o veřejných knihovnách, o počtu vydaných neperiodických publikací a periodickém tisku, včetně údajů o vydavatelích.

Statistické výkazy jsou rozepisovány na jednotlivé zpravodajské jednotky (ZJ), které mají na základě zákona o státní statistické službě zpravodajskou povinnost. Každoročně je seznam oslovených ZJ aktualizován tak, aby byl v souladu s aktuálními změnami.

V předkládané publikaci jsou zveřejněny vybrané údaje ze statistického zjišťování za rok 2013. Pro srovnání se uvádějí data za posledních pět let. Ovšem vzhledem k měnícímu se počtu ZJ, nemohou uváděné údaje vypovídat o reálném nárůstu či poklesu vykazovaných ukazatelů. Na začátku jednotlivých kapitol je vždy uveden stručný komentář vysvětlující metodologická, organizační a oborová specifika sběru statistických dat v příslušné oblasti nebo oboru vč. úvodní tabulky, která dává přehled o celkovém počtu šetřených ZJ v daném oboru. Následující tabulky s vybranými údaji ze statistických výkazů poskytují přehled o činnosti kulturních zařízení podle typu zřizovatele. Nejprve jsou uvedena zařízení zřizovaná orgány státní správy, kraji, obcemi a městy, dále pak zařízení zřizovaná občanskými sdruženími, církvemi aj. a v poslední řadě zařízení zřizovaná podnikatelskými subjekty. Dále jsou uvedeny tabulky zahrnující pořadí jednotlivých ZJ. Pro přehled o vývoji v jednotlivých kulturních oblastech jsou přiloženy tabulky s vybranými ukazateli od r. 1995 – 2013.

Výsledky z rezortního statistického šetření jsou určeny pro MK a další orgány státní správy, Český statistický úřad, UNESCO a Eurostat. Dále jsou využívány pro různé mezinárodní programy a v neposlední řadě slouží odborné veřejnosti.

NIPOS touto cestou děkuje všem zpravodajským jednotkám, které v předepsaném termínu zaslaly své statistické výkazy. Při výběru údajů pro tuto publikaci je zaručena ochrana důvěrnosti údajů ve smyslu zákona č. 89/1995 Sb., ve znění pozdějších předpisů.

Publikace je též vystavena na webu NIPOS: www.nipos-mk.cz.

Mgr. Lenka Lázňovská
ředitelka NIPOS

KNIHOVNY

Předmětem statistického zjišťování jsou veřejné knihovny v České republice. Je uveden stručný přehled o činnosti Národní knihovny ČR a Moravské zemské knihovny, které jsou v přímém řízení Ministerstva kultury, krajských vědeckých knihoven zřizovaných krajskými úřady i knihoven zřizovaných obcemi a městy za rok 2013.

Vybrané údaje ze statistických výkazů poskytují přehled o počtu knihoven a jejich poboček, o počtu knihovních jednotek, registrovaných čtenářů, výpůjček, návštěvníků, pracovníků a dalších sledovaných ukazatelů za posledních pět let.

Celkový počet veřejných knihoven poklesl od r. 2009 z 5 432 na 5 381 v r. 2013. Počet poboček knihoven stoupl z 889 na 893.

Za sledované období se zvýšil počet knihovních jednotek v jednotlivých typech knihoven z 63 253 656 na 64 398 153, což představuje nárůst o 1,8 %.

Počet čtenářů se z registrovaných 1 397 948 v r. 2009 nepatrně zvýšil na 1 430 170 v r. 2013, tedy o 2,3 %.

Mírný pokles lze zaznamenat v počtu výpůjček. Zatímco v r. 2009 si čtenáři vypůjčili 66 861 501 knihovních jednotek, v r. 2013 to bylo jen 64 208 341 knihovních jednotek, což představuje o 4,0 % méně. Průměrný počet výpůjček na 1 čtenáře poklesl ze 47,8 v r. 2009 na 44,9 v r. 2013. Zvýšil se počet návštěvníků knihoven, kteří využívají i další informační možnosti knihoven, především služby internetu, a kulturní a vzdělávací pořady.

V r. 2013 stoupl počet návštěvníků knihoven o 148,4 %, tj. na 56 225 327 osob. Mezi návštěvníky jsou od r. 2012 nově započítáni všichni, kteří využívali internet v knihovnách, účastnili se kulturních a vzdělávacích akcí nebo využili on-line služeb. Při porovnání dří-

ve sledovaného počtu návštěvníků, kteří využívali internet v knihovně, je vidět mírný pokles z 2 973 596 osob v r. 2009 na 2 870 736 v r. 2013, což představuje 3,5 %.

Vybavení knihoven se v uplynulých letech výrazně měnilo k lepšímu. Zvýšil se počet studijních míst, počet počítačů pro uživatele i počet počítačů připojených k internetu, což výrazně zlepšilo a zkvalitnilo informační možnosti knihoven. Lze konstatovat, že počet studijních míst se od r. 2009 zvýšil ze 44 742 na 51 728, tj. o 15,6 %, počet počítačů z 11 468 na 11 806, tedy o 2,9 % a počet počítačů připojených k internetu z 10 164 na 10 776, tedy o 6,0 %.

OSTATNÍ KNIHOVNY

Vedle veřejných knihoven jsou statisticky sledovány i specializované odborné knihovny, které jsou podle zákona č. 257/2001 Sb. evidovány na Ministerstvu kultury ČR. Z celkem 102 knihoven tohoto typu, kterým byly statistické výkazy zaslány, jich odpovědělo 82. Vzhledem k tomu, že zaniklé knihovny většinou neoznámí tuto skutečnost na Ministerstvu kultury s požadavkem na odstranění z evidence, nelze přesně zjistit, kolik knihoven je v současnosti v provozu.

Knihovna a tiskárna pro nevidomé K. E. Macana je přímo řízena Ministerstvem kultury, ostatní knihovny jsou samostatné nebo jsou součástí různých institucí.

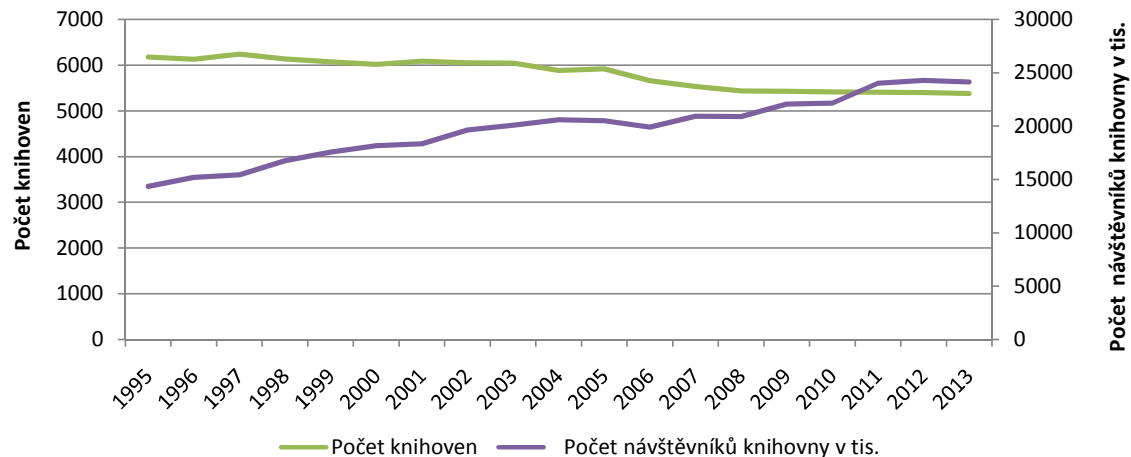
Osmdesát dva statisticky šetřených knihoven disponuje 3 449 128 knihovními jednotkami a registruje 68 943 čtenářů, kteří si vypůjčili celkem 615 153 knihovních jednotek.

VÝVOJ VYBRANÝCH UKAZATELŮ V LETECH 1995 – 2013

Knihovny

	1995	1996	1997	1998	1999	2000	2001	2002	2003	2004
Počet knihoven	6 179	6 133	6 245	6 141	6 077	6 019	6 091	6 057	6 046	5 885
Počet registrovaných čtenářů v tis.	1 438	1 438	1 432	1 479	1 497	1 523	1 513	1 533	1 524	1 538
Počet registrovaných čtenářů na 1 tis.obyv.	139,2	139,4	139,0	143,6	145,6	148,3	148,0	150,3	149,4	150,7
Počet výpůjček v tis.	57 413	59 339	60 247	62 574	70 106	70 401	69 864	70 825	71 663	72 875
Počet výpůjček na 1tis.obyv.	5 557,5	5 752,5	5 847,2	6 078,1	6 817,8	6 853,3	6 833,2	6 943,1	7 024,7	7 139,8
Počet výpůjček na 1 čtenáře	40,2	41,3	42,1	42,3	46,8	46,2	46,2	46,2	47,0	48,4
Počet návštěvníků knihovny v tis.	14 364	15 203	15 450	16 755	17 586	18 188	18 364	19 658	20 103	20 615
Počet návštěvníků knihovny na 1 tis.obyv.	1 390,4	1 473,8	1 499,5	1 627,5	1 710,2	1 770,6	1 796,1	1 927,1	1 970,5	2 019,7
Počet PC pro návštěvníky	x	x	x	x	1 353	1 977	3 218	4 237	5 111	5 888
Počet PC napojených na Internet	x	x	x	x	621	1 111	2 146	3 081	3 798	4 544
Počet návštěvníků využívajících Internet v tis.	x	x	x	x		x	x	x	x	1 752

	2005	2006	2007	2008	2009	2010	2011	2012	2013
Počet knihoven	5 920	5 662	5 533	5 438	5 432	5 415	5 408	5 401	5 381
Počet registrovaných čtenářů v tis.	1 538	1 476	1 458	1 448	1 398	1 431	1 462	1 450	1 430
Počet registrovaných čtenářů na 1 tis.obyv.	150,3	143,9	141,3	138,8	133,3	136,1	139,3	138,0	136,1
Počet výpůjček v tis.	71 974	68 697	67 395	66 744	66 862	66 773	67 220	66 258	64 208
Počet výpůjček na 1tis.obyv.	7 032,8	6 697,8	6 528,8	6 399,4	6 373,0	6 348,9	6 404,8	6 304,7	6 108,9
Počet výpůjček na 1 čtenáře	46,8	46,6	46,2	46,1	48,6	46,7	46,7	45,7	44,9
Počet návštěvníků knihovny v tis.	20 502	19 902	20 924	20 913	22 072	22 157	24 025	24 298	24 142
Počet návštěvníků knihovny na 1 tis.obyv.	2 003,3	1 940,4	2 027,0	2 005,2	2 103,8	2 106,7	2 289,1	2 312,1	2 296,9
Počet PC pro návštěvníky	7 183	9 086	10 319	11 052	11 468	11 513	11 735	11 738	11 806
Počet PC napojených na Internet	5 894	7 905	9 160	9 926	10 164	10 395	10 669	10 801	10 776
Počet návštěvníků využívajících Internet v tis.	1 752	2 270	2 731	2 846	2 837	2 931	2 890	2 943	2 871



VYBRANÉ ÚDAJE ZE STATISTICKÝCH VÝKAZŮ O KNIHOVNÁCH V ROCE 2013

(Pro porovnání jsou uvedeny i údaje od r. 2009.)

CELKEM

		celkem	%	z toho													
				A	%	A1	%	B	%	C	%	D	%	E	%	F	%
Počet knihoven v roce	2013	5 381	99,1	1	100,0	1	100,0	13	100,0	87	102,4	697	101,0	4 581	98,7	1	100,0
	2012	5 401	99,4	1	100,0	1	100,0	13	100,0	86	101,2	694	100,6	4 605	99,2	1	100,0
	2011	5 408	99,6	1	100,0	1	100,0	13	100,0	84	98,8	693	100,4	4 613	99,4	3	300,0
	2010	5 415	99,7	1	100,0	1	100,0	13	100,0	85	100,0	692	100,3	4 622	99,6	1	100,0
	2009	5 432	100,0	1	100,0	1	100,0	13	100,0	85	100,0	690	100,0	4 641	100,0	1	100,0
Počet poboček včetně pojízdných knihoven v roce	2013	893	100,4	-	-	-	-	79	225,7	295	94,6	345	95,0	174	97,2	-	-
	2012	897	100,9	-	-	-	-	80	228,6	296	94,9	346	95,3	175	97,8	-	-
	2011	910	102,4	-	-	-	-	80	228,6	303	97,1	348	95,9	178	99,4	-	-
	2010	924	103,9	-	-	-	-	80	228,6	311	99,7	348	95,9	185	103,4	-	-
	2009	889	100,0	-	-	-	-	35	100,0	312	100,0	363	100,0	179	100,0	-	-
Počet knihovních jednotek v roce	2013	64 398 153	101,8	6 919 075	105,5	4 043 266	102,1	14 583 340	104,9	12 191 192	103,0	15 977 689	100,2	10 680 170	96,8	3 421	141,8
	2012	64 252 803	101,6	6 829 235	104,1	4 071 928	102,8	14 600 534	105,0	12 067 098	101,9	15 960 164	100,1	10 720 691	97,2	3 153	130,7
	2011	63 957 785	101,1	6 743 727	102,8	4 041 368	102,0	14 420 096	103,7	11 941 693	100,8	15 991 702	100,3	10 778 493	97,7	40 706	1 686,9
	2010	63 579 866	100,5	6 648 132	101,4	4 006 226	101,1	14 077 505	101,3	11 962 959	101,0	16 015 737	100,4	10 866 689	98,5	2 618	108,5
	2009	63 253 656	100,0	6 559 069	100,0	3 961 932	100,0	13 902 632	100,0	11 841 802	100,0	15 951 406	100,0	11 034 402	100,0	2 413	100,0
Počet registrovaných čtenářů v roce	2013	1 430 170	102,3	30 349	86,1	20 871	126,7	322 250	104,6	438 277	103,8	420 650	100,7	197 664	99,7	109	49,1
	2012	1 449 508	103,7	31 263	88,6	20 456	124,1	328 639	106,7	444 271	105,2	425 815	102,0	198 942	100,4	122	55,0
	2011	1 461 870	104,6	30 879	87,6	19 695	119,5	327 244	106,2	451 654	107,0	432 688	103,6	198 782	100,3	928	418,0
	2010	1 430 929	102,4	31 749	90,0	17 651	107,1	318 918	103,5	440 211	104,3	424 857	101,7	197 397	99,6	146	65,8
	2009	1 397 948	100,0	35 269	100,0	16 479	100,0	307 997	100,0	422 167	100,0	417 613	100,0	198 201	100,0	222	100,0
Počet výpůjček v roce	2013	64 208 341	96,0	669 806	95,8	523 804	89,1	13 786 174	98,1	22 516 935	97,4	21 244 148	95,3	5 463 143	89,2	4 331	167,0
	2012	66 257 500	99,1	733 504	104,9	795 057	135,2	14 361 825	102,2	23 098 057	99,9	21 577 136	96,8	5 687 627	92,9	4 294	165,5
	2011	67 219 992	100,5	719 086	102,8	769 939	130,9	14 479 929	103,1	23 385 002	101,2	21 996 036	98,7	5 824 356	95,1	45 644	1 759,6
	2010	66 772 682	99,9	744 567	106,5	563 044	95,8	14 231 966	101,3	23 242 694	100,6	22 016 570	98,8	5 970 503	97,5	3 338	128,7
	2009	66 861 501	100,0	699 353	100,0	588 014	100,0	14 050 725	100,0	23 114 509	100,0	22 283 869	100,0	6 122 437	100,0	2 594	100,0
Průměrný počet výpůjček na 1 čtenáře v roce	2013	44,90	93,9	22,07	111,5	25,10	70,3	42,78	93,8	51,38	93,8	50,50	94,6	27,64	89,4	39,73	339,6
	2012	45,71	95,6	23,46	118,5	38,87	108,9	43,70	95,8	51,99	94,9	50,67	94,9	28,59	92,5	35,20	300,8
	2011	45,98	96,2	23,29	117,6	39,09	109,5	44,25	97,0	51,78	94,5	50,84	95,2	29,30	94,8	49,19	420,4
	2010	46,66	97,6	23,45	118,4	31,90	89,4	44,63	97,9	52,80	96,3	51,82	97,0	30,25	97,9	22,86	195,4
	2009	47,80	100,0	19,80	100,0	35,70	100,0	45,60	100,0	54,80	100,0	53,40	100,0	30,90	100,0	11,70	100,0

* Knihovny přímo řízené MK.
• Údaj nebyl v uvedeném roce sledován

A - Národní knihovna ČR *
A1 - Moravská zemská knihovna *
B - Krajské knihovny
C - Základní knihovny pověřené výkonem regionálních funkcí

D - Ostatní základní knihovny s profesionálními pracovníky
E - Ostatní základní knihovny s neprofesionálními pracovníky
F - Ostatní knihovny evidované dle knihovního zákona č. 257/2001 Sb.

VYBRANÉ ÚDAJE ZE STATISTICKÝCH VÝKAZŮ O KNIHOVNÁCH V ROCE 2013

pokračování

		celkem	%	z toho													
				A	%	A1	%	B	%	C	%	D	%	E	%	F	%
Počet návštěvníků v knihovně celkem v roce	2013	56 225 327	148,4	6 971 198	176,5	1 882 465	210,0	22 527 586	172,3	12 661 456	124,6	10 021 906	128,0	2 158 498	108,8	2 218	88,2
	2012	54 794 586	144,6	7 253 663	183,7	1 500 677	167,4	21 531 770	164,7	12 762 698	125,6	9 613 437	122,8	2 131 264	107,4	1 077	42,8
	2011	53 214 130	140,4	6 670 908	168,9	1 366 763	152,5	21 876 599	167,3	11 908 013	117,2	9 287 079	118,6	2 086 108	105,2	18 660	741,9
	2010	44 135 921	116,5	5 882 173	148,9	1 149 068	128,2	15 997 751	122,4	10 679 098	105,1	8 423 826	107,6	2 001 738	100,9	2 267	90,1
	2009	37 893 956	100,0	3 949 221	100,0	896 450	100,0	13 075 303	100,0	10 158 263	100,0	7 828 487	100,0	1 983 717	100,0	2 515	100,0
Počet návštěvníků knihovny (fyzické osoby) v roce	2013	24 142 441	109,4	667 692	145,7	757 754	235,2	4 785 178	95,7	8 469 277	109,3	7 495 495	113,6	1 965 754	101,0	1 291	88,5
	2012	24 297 915	110,1	642 615	140,2	637 215	197,8	4 921 203	98,5	8 523 437	110,0	7 552 999	114,4	2 019 369	103,7	1 077	73,8
	2011	24 025 213	108,8	488 398	106,6	503 063	156,2	5 049 221	101,0	8 536 915	110,2	7 420 569	112,4	2 011 086	103,3	15 961	1 094,0
	2010	22 156 710	100,4	402 177	87,8	307 161	95,4	4 993 286	99,9	7 676 173	99,1	6 831 384	103,5	1 945 259	99,9	1 270	87,0
	2009	22 072 142	100,0	458 211	100,0	322 126	100,0	4 998 185	100,0	7 745 208	100,0	6 600 139	100,0	1 946 814	100,0	1 459	100,0
Počet návštěvníků využívajících Internet v knihovně	2013	2 870 736	96,5	215 896	157,9	328 664	185,1	434 041	97,7	798 673	93,7	855 456	88,5	238 006	60,1	-	-
	2012	2 943 974	99,0	181 999	133,1	251 194	141,5	439 522	99,0	845 843	99,3	943 294	97,6	282 122	71,2	-	-
	2011	2 889 636	97,2	80 589	58,9	176 596	99,5	445 010	100,2	892 829	104,8	973 140	100,7	320 399	80,9	1 073	1 205,6
	2010	2 930 527	98,6	64 129	46,9	175 726	99,0	434 113	97,7	890 254	104,5	1 004 320	103,9	361 985	91,4	-	-
	2009	2 973 596	100,0	136 754	100,0	177 545	100,0	444 136	100,0	852 145	100,0	966 752	100,0	396 175	100,0	89	100,0
Počet kulturních akcí pro veřejnost v roce	2013	62 285	118,1	185	80,8	160	516,1	4 612	82,1	21 448	120,8	27 682	117,2	8 198	149,9	-	-
	2012	60 038	113,9	169	73,8	77	248,4	4 287	76,3	20 243	114,0	27 553	116,6	7 707	140,9	2	200,0
	2011	59 635	113,1	161	70,3	45	145,2	4 959	88,3	19 612	110,5	27 491	116,4	7 278	133,1	89	8 900,0
	2010	57 568	109,2	127	55,5	73	235,5	5 997	106,8	20 181	113,7	24 795	105,0	6 394	116,9	1	100,0
	2009	52 724	100,0	229	100,0	31	100,0	5 616	100,0	17 755	100,0	23 624	100,0	5 468	100,0	1	100,0
Počet návštěvníků kulturních akcí v roce	2013	1 967 328	129,7	99 305	138,6	7 845	956,7	166 485	97,5	652 538	116,9	841 396	140,2	199 759	173,8	-	-
	2012	1 856 458	122,4	80 201	111,9	7 439	907,2	174 245	102,1	620 912	111,3	792 114	132,0	181 528	158,0	19	237,5
	2011	1 716 302	113,2	35 627	49,7	1 626	198,3	168 660	98,8	585 119	104,8	754 561	125,7	166 865	145,2	3 844	48 050,0
	2010	1 653 468	109,0	21 618	30,2	2 549	310,9	185 191	108,5	615 413	110,3	691 607	115,2	137 077	119,3	13	162,5
	2009	1 516 341	100,0	71 644	100,0	820	100,0	170 684	100,0	558 073	100,0	600 199	100,0	114 913	100,0	8	100,0
Počet vzdělávacích akcí pro veřejnost v roce	2013	31 517	128,0	126	315,0	93	124,0	4 547	124,9	15 027	121,0	10 171	137,1	1 537	148,9	16	320,0
	2012	29 223	118,7	69	172,5	148	197,3	4 225	116,0	14 379	115,8	9 068	122,2	1 333	129,2	1	20,0
	2011	27 533	111,8	70	175,0	177	236,0	4 436	121,8	13 545	109,1	8 015	108,0	1 287	124,7	3	60,0
	2010	26 193	106,4	126	315,0	74	98,7	4 611	126,6	12 089	97,3	8 058	108,6	1 230	119,2	5	100,0
	2009	24 629	100,0	40	100,0	75	100,0	3 641	100,0	12 420	100,0	7 421	100,0	1 032	100,0	-	-
Počet návštěvníků vzdělávacích akcí v roce	2013	678 977	128,3	9 281	107,7	1 631	89,7	105 490	146,6	304 406	113,2	228 909	142,4	28 987	167,3	273	325,0
	2012	619 409	117,0	9 005	104,5	1 125	61,8	92 406	128,4	264 512	98,4	227 033	141,2	25 308	146,1	20	23,8
	2011	566 720	107,1	3 842	44,6	6 408	352,3	89 978	125,1	259 386	96,5	182 931	113,8	24 135	139,3	40	47,6
	2010	523 126	98,8	5 492	63,8	573	31,5	89 419	124,3	230 771	85,8	176 186	109,6	20 601	118,9	84	100,0
	2009	529 340	100,0	8 614	100,0	1 819	100,0	71 946	100,0	268 861	100,0	160 776	100,0	17 324	100,0	-	-

VYBRANÉ ÚDAJE ZE STATISTICKÝCH VÝKAZŮ O KNIHOVNÁCH V ROCE 2013

pokračování

		celkem	%	z toho													
				A	%	A1	%	B	%	C	%	D	%	E	%	F	%
Návštěvníci on-line služeb v roce	2013	32 083 518	202,8	6 303 506	180,6	1 124 711	195,8	17 742 408	6 014,9	4 192 179	922,2	2 526 411	1 508,1	193 376	9 554,2	927	87,7
	2012	30 496 671	192,8	6 611 048	189,4	863 462	150,3	16 610 567	5 631,2	4 239 261	932,6	2 060 438	1 229,9	111 895	5 528,4	-	-
	2011	29 267 770	185,0	6 261 363	179,4	863 700	150,4	16 827 378	5 704,7	3 371 098	741,6	1 866 510	1 114,2	75 022	3 706,6	2 699	255,3
	2010	21 979 211	138,9	5 479 996	157,0	841 907	146,6	11 004 465	3 730,7	3 002 925	660,6	1 592 442	950,6	56 479	2 790,5	997	94,3
	2009	15 821 815	100,0	3 491 011	100,0	574 325	100,0	294 974	100,0	454 572	100,0	167 524	100,0	2 024	100,0	1 057	100,0
Poradenská a konzultační činnost (pro knihovníky a v rámci RF) v roce	2013	46 239	106,2	16 237	112,4	159	89,3	6 575	140,2	19 704	103,5	3 461	70,1	103	39,3	-	-
	2012	43 032	98,8	12 319	85,3	156	87,6	6 128	130,6	20 346	106,9	3 766	76,3	317	121,0	-	-
	2011	42 290	97,1	11 465	79,4	178	100,0	5 129	109,3	21 017	110,4	4 406	89,2	20	7,6	75	100,0
	2010	39 824	91,4	11 469	79,4	183	102,8	4 497	95,9	19 392	101,9	4 210	85,2	73	27,9	-	-
	2009	43 552	100,0	14 445	100,0	178	100,0	4 691	100,0	19 038	100,0	4 939	100,0	262	100,0	-	-
Vzdělávání knihovníků (pro knihovníky a v rámci RF) v roce	2013	1 673	81,0	352	72,9	21	45,7	595	122,9	637	79,4	65	27,2	3	25,0	-	-
	2012	1 598	77,3	274	56,7	18	39,1	443	91,5	725	90,4	74	31,0	64	533,3	-	-
	2011	1 633	79,0	369	76,4	17	37,0	381	78,7	698	87,0	132	55,2	35	291,7	1	100,0
	2010	2 003	97,0	350	72,5	20	43,5	363	75,0	748	93,3	225	94,1	297	2 475,0	-	-
	2009	2 066	100,0	483	100,0	46	100,0	484	100,0	802	100,0	239	100,0	12	100,0	-	-
Počet titulů vydaných publikací v roce	2013	220	67,7	9	34,6	5	71,4	41	71,9	73	70,9	77	62,6	15	166,7	-	-
	2012	247	76,0	10	38,5	3	42,9	67	117,5	74	71,8	88	71,5	5	55,6	-	-
	2011	228	70,2	13	50,0	4	57,1	52	91,2	81	78,6	71	57,7	7	77,8	-	-
	2010	258	79,4	12	46,2	3	42,9	65	114,0	81	78,6	83	67,5	14	155,6	-	-
	2009	325	100,0	26	100,0	7	100,0	57	100,0	103	100,0	123	100,0	9	100,0	-	-
Počet zaměstnanců knihoven (přepočtený stav) v roce	2013	5 235,3	101,6	476,0	107,0	148,0	95,5	1 266,8	95,9	1 646,1	94,0	1 446,3	97,9	251,1	14 772,4	1,0	100,0
	2012	5 386,5	104,5	447,0	100,4	144,0	92,9	1 274,5	96,5	1 680,0	95,9	1 526,9	103,3	313,1	18 419,1	1,0	100,0
	2011	5 306,9	103,0	429,0	96,4	136,0	87,7	1 303,6	98,7	1 702,6	97,2	1 458,4	98,7	272,6	16 036,5	4,8	480,0
	2010	5 131,1	99,6	447,0	100,4	141,0	91,0	1 308,7	99,1	1 741,3	99,4	1 488,6	100,8	3,5	205,9	1,0	100,0
	2009	5 152,6	100,0	445,0	100,0	155,0	100,0	1 320,7	100,0	1 751,8	100,0	1 477,4	100,0	1,7	100,0	1,0	100,0
z toho odborných pracovníků v roce	2013	4 523,23	98,3	449,0	113,1	123,0	93,9	1 142,13	96,7	1 473,09	95,1	1 330,16	99,2	4,85	285,3	1,0	100,0
	2012	4 618,08	100,4	419,0	105,5	122,0	93,1	1 150,16	97,4	1 517,54	98,0	1 401,06	104,5	7,32	430,6	1,0	100,0
	2011	4 589,27	99,7	407,0	102,5	112,3	85,7	1 176,34	99,6	1 530,34	98,8	1 336,43	99,7	23,31	1 371,2	3,6	360,0
	2010	4 579,12	99,5	380,0	95,7	118,0	90,1	1 176,19	99,6	1 549,00	100,0	1 351,43	100,8	3,50	205,9	1,0	100,0
	2009	4 601,05	100,0	397,0	100,0	131,0	100,0	1 181,10	100,0	1 548,60	100,0	1 340,65	100,0	1,70	100,0	1,0	100,0
Prostředky na nákup knihovního fondu v tis. Kč v roce	2013	322 919,3	97,6	29 738,5	114,4	9 952,9	244,1	60 539,7	88,5	106 874,5	92,9	87 801,4	98,0	27 930,5	100,4	81,9	63,9
	2012	305 818,4	92,4	29 073,1	111,9	5 362,8	131,5	57 989,5	84,8	100 355,5	87,3	85 173,1	95,1	27 827,9	100,0	36,5	28,5
	2011	309 673,4	93,6	39 066,3	150,3	3 108,7	76,2	55 385,9	81,0	98 450,1	85,6	85 757,5	95,7	27 670,2	99,5	234,7	183,1
	2010	293 376,5	88,6	21 565,5	83,0	2 556,7	62,7	57 958,4	84,8	101 133,1	87,9	84 002,5	93,7	26 100,8	93,8	59,5	46,5
	2009	331 018,8	100,0	25 992,0	100,0	4 077,3	100,0	68 383,4	100,0	115 019,8	100,0	89 603,3	100,0	27 814,8	100,0	128,2	100,0

VYBRANÉ ÚDAJE ZE STATISTICKÝCH VÝKAZŮ O KNIHOVNÁCH V ROCE 2013

pokračování

		celkem	%	z toho													
				A	%	A1	%	B	%	C	%	D	%	E	%	F	%
Počet studijních míst v roce	2013	51 728	115,6	557	100,2	667	100,3	3 881	107,5	8 409	136,9	13 883	118,6	24 322	110,2	9	450,0
	2012	48 827	109,1	557	100,2	665	100,0	3 757	104,1	6 650	108,2	13 157	112,4	24 040	109,0	1	50,0
	2011	47 733	106,7	557	100,2	665	100,0	3 854	106,8	6 551	106,6	12 677	108,3	23 404	106,1	25	1 250,0
	2010	46 581	104,1	557	100,2	665	100,0	3 771	104,5	6 317	102,8	12 278	104,9	22 992	104,2	1	50,0
	2009	44 742	100,0	556	100,0	665	100,0	3 609	100,0	6 144	100,0	11 704	100,0	22 062	100,0	2	100,0
Počet počítačů pro uživatele v roce	2013	11 806	102,9	62	100,0	83	72,2	1 096	110,2	2 095	116,7	2 951	106,5	5 517	96,3	2	200,0
	2012	11 738	102,4	62	100,0	120	104,3	1 033	103,8	1 959	109,1	2 932	105,8	5 631	98,3	1	100,0
	2011	11 735	102,3	62	100,0	120	104,3	1 006	101,1	1 940	108,1	2 927	105,6	5 669	99,0	11	1 100,0
	2010	11 513	100,4	66	106,5	115	100,0	1 009	101,4	1 870	104,2	2 832	102,2	5 620	98,1	1	100,0
	2009	11 468	100,0	62	100,0	115	100,0	995	100,0	1 795	100,0	2 772	100,0	5 728	100,0	1	100,0
z toho napojených na Internet v roce	2013	10 776	106,0	35	100,0	67	58,3	774	136,3	1 703	118,8	2 802	109,3	5 394	99,0	1	100,0
	2012	10 801	106,3	35	100,0	120	104,3	729	128,3	1 609	112,3	2 782	108,5	5 525	101,4	1	100,0
	2011	10 669	105,0	35	100,0	120	104,3	599	105,5	1 608	112,2	2 745	107,1	5 551	101,9	11	1 100,0
	2010	10 395	102,3	31	88,6	115	100,0	570	100,4	1 512	105,5	2 650	103,4	5 516	101,2	1	100,0
	2009	10 164	100,0	35	100,0	115	100,0	568	100,0	1 433	100,0	2 564	100,0	5 448	100,0	1	100,0

VYBRANÉ ÚDAJE ZE STATISTICKÝCH VÝKAZŮ O KNIHOVNÁCH V ROCE 2013

	Celkem	z toho						
		Národní knihovna ČR	Moravská zemská knihovna	Krajské knihovny	Základní knihovny pověřené výkonem regionálních funkcí	Ostatní základní knihovny s profesionálními pracovníky	Základní knihovny s neprofesionálními pracovníky	Ostatní knihovny evidované dle knihovního zákona č. 257/2001 Sb.
Počet knihoven v roce	5 381	1	1	13	87	697	4 581	1
Počet poboček včetně pojízdných knihoven v roce	893	-	-	79	295	345	174	-
Počet knihovních jednotek v roce	64 398 153	6 919 075	4 043 266	14 583 340	12 191 192	15 977 689	10 680 170	3 421
Počet registrovaných čtenářů v roce	1 430 170	30 349	20 871	322 250	438 277	420 650	197 664	109
Počet výpůjček v roce	64 208 341	669 806	523 804	13 786 174	22 516 935	21 244 148	5 463 143	4 331
Průměrný počet výpůjček na 1 čtenáře v roce	44,9	22,1	25,1	42,8	51,4	50,5	27,6	39,7
Počet návštěvníků v knihovně celkem v roce	56 225 327	6 971 198	1 882 465	22 527 586	12 661 456	10 021 906	2 158 498	2 218
Počet návštěvníků v knihovně (fyzické osoby) v roce	24 142 441	667 692	757 754	4 785 178	8 469 277	7 495 495	1 965 754	1 291
Počet návštěvníků využívajících Internet v knihovně	2 870 736	215 896	328 664	434 041	798 673	855 456	238 006	-
Počet kulturních akcí pro veřejnost v roce	62 285	185	160	4 612	21 448	27 682	8 198	-
Počet návštěvníků kulturních akcí v roce	1 967 328	99 305	7 845	166 485	652 538	841 396	199 759	-
Počet vzdělávacích akcí pro veřejnost v roce	31 517	126	93	4 547	15 027	10 171	1 537	16
Počet návštěvníků vzdělávacích akcí v roce	678 977	9 281	1 631	105 490	304 406	228 909	28 987	273
Návštěvníci on-line služeb v roce	32 083 518	6 303 506	1 124 711	17 742 408	4 192 179	2 526 411	193 376	927
Poradenská a konzultační činnost (pro knihovníky a v rámci RF) v roce	46 239	16 237	159	6 575	19 704	3 461	103	-
Vzdělávání knihovníků (pro knihovníky a v rámci RF) v roce	1 673	352	21	595	637	65	3	-
Počet vydaných publikací v roce	220	9	5	41	73	77	15	-
Počet zaměstnanců knihoven s profesionálními pracovníky (přepočtený stav) v roce	5 235,3	476,0	148,0	1 266,8	1 646,1	1 446,3	251,1	1,0
z toho odborných pracovníků v roce	4 523,2	449,0	123,0	1 142,1	1 473,1	1 330,2	4,9	1,0
Prostředky na nákup knihovního fondu v tis. Kč v roce	322 919,3	29 738,5	9 952,9	60 539,7	106 874,5	87 801,4	27 930,5	81,9
Počet studijních míst v roce	51 728	557	667	3 881	8 409	13 883	24 322	9
Počet počítačů pro uživatele v roce	11 806	62	83	1 096	2 095	2 951	5 517	2
z toho napojených na Internet v roce	10 776	35	67	774	1 703	2 802	5 394	1

A - Národní knihovna ČR *
A1 - Moravská zemská knihovna *
B - Krajské knihovny
C - Základní knihovny pověřené výkonem regionálních funkcí
D - Ostatní základní knihovny s profesionálními pracovníky
E - Základní knihovny s neprofesionálními pracovníky
F - Ostatní knihovny evidované dle knihovního zákona č. 257/2001 Sb.

PŘEHLED O ČINNOSTI KNIHOVEN V JEDNOTLIVÝCH KRAJÍCH ČESKÉ REPUBLIKY V ROCE 2013

(Zahrnuje všechny typy veřejných knihoven, Národní knihovnu ČR, Moravskou zemskou knihovnu a všechny krajské vědecké knihovny)

	Počet							
	knihoven	poboček	knihovních jednotek	exemplářů docházejících periodik	registrovaných uživatelů		výpůjček	
					celkem	z toho do 15 let	celkem	na 1 čtenáře (průměr)
Hlavní město Praha	42	45	9 493 124	57 861	218 714	47 796	7 802 548	35,7
Středočeský kraj	809	55	6 103 916	9 714	126 740	35 216	5 824 405	46,0
Jihočeský kraj	527	121	4 199 932	7 495	91 941	23 253	4 257 602	46,3
Plzeňský kraj	463	43	4 614 677	6 453	82 644	17 573	3 825 009	46,3
Karlovarský kraj	120	18	1 644 564	4 127	42 769	12 045	2 175 736	50,9
Ústecký kraj	285	46	4 106 756	5 979	80 242	21 855	4 513 372	56,2
Liberecký kraj	209	32	2 893 567	4 422	58 093	13 935	2 248 636	38,7
Královéhradecký kraj	367	53	4 155 912	8 151	90 422	23 103	4 036 124	44,6
Pardubický kraj	389	27	2 822 134	7 847	73 364	19 931	2 938 451	40,1
Kraj Vysočina	529	73	2 868 762	6 631	75 459	22 827	3 896 443	51,6
Jihomoravský kraj	620	92	8 848 084	9 746	152 690	38 062	6 116 870	40,1
Olomoucký kraj	450	52	4 554 398	6 550	81 622	18 611	3 948 238	48,4
Zlínský kraj	302	96	2 983 723	6 870	88 842	25 075	4 862 633	54,7
Moravskoslezský kraj	269	140	5 108 604	9 297	166 628	46 538	7 762 274	46,6

PŘEHLED O ČINNOSTI KNIHOVEN V JEDNOTLIVÝCH KRAJÍCH ČESKÉ REPUBLIKY V ROCE 2013

(Zahrnuje všechny typy veřejných knihoven, Národní knihovnu ČR, Moravskou zemskou knihovnu a všechny krajské vědecké knihovny)

pokračování

	Počet							
	návštěvníků			kulturních akcí pro veřejnost	návštěvníků kulturních akcí	vzdělávacích akcí pro veřejnost	návštěvníků vzdělávacích akcí	návštěvníků on-line služeb
	knihoven celkem	knihovny (fyzické návštěvy)	využívajících Internet v knihovně					
Hlavní město Praha	20 739 255	3 070 759	407 489	2 671	201 227	2 043	58 709	17 668 496
Středočeský kraj	3 182 083	2 156 133	185 455	5 556	164 310	3 332	80 296	1 025 950
Jihočeský kraj	2 954 601	1 586 772	172 839	3 969	121 899	1 873	41 250	1 367 829
Plzeňský kraj	2 641 430	1 272 867	153 432	4 083	104 685	1 640	30 101	1 368 563
Karlovarský kraj	1 163 342	811 881	117 880	3 665	84 736	627	11 755	351 461
Ústecký kraj	2 479 706	1 632 420	151 665	4 979	191 082	2 906	58 691	847 286
Liberecký kraj	1 585 421	937 831	130 295	2 099	54 541	1 461	36 227	647 590
Královéhradecký kraj	2 601 391	1 453 455	168 830	4 398	121 537	2 042	46 003	1 147 936
Pardubický kraj	1 682 578	1 090 476	111 601	2 252	92 251	1 403	27 278	592 734
Kraj Vysočina	2 069 117	1 379 848	105 194	4 505	164 861	2 932	65 085	689 269
Jihomoravský kraj	4 866 831	2 924 927	554 016	6 316	192 932	3 466	71 952	1 941 904
Olomoucký kraj	2 972 754	1 382 686	144 616	5 108	113 192	906	24 119	1 590 068
Zlínský kraj	2 683 498	1 587 954	176 399	5 038	147 334	897	16 931	1 095 544
Moravskoslezský kraj	4 603 320	2 854 432	291 025	7 646	212 741	5 929	110 580	1 748 888

PŘEHLED O ČINNOSTI KNIHOVEN V JEDNOTLIVÝCH KRAJÍCH ČESKÉ REPUBLIKY V ROCE 2013

(Zahrnuje všechny typy veřejných knihoven, Národní knihovnu ČR, Moravskou zemskou knihovnu a všechny krajské vědecké knihovny)

pokračování	Počet							Prostředky na nákup knihovního fondu v tis. Kč
	poradenské a konzultační činnosti (pro knihovníky a v rámci RF)	vzdělávacích akcí pro knihovníky (pro knihovníky a v rámci RF)	titulů vydaných publikací	titulů vydaných AV děl, elektr. dokumentů, vč. Internetu	studijních míst	počítačů		
						pro uživatele	z toho napojených na Internet	
Hlavní město Praha	16 497	689	13	68	2 261	540	344	53 176,1
Středočeský kraj	3 040	55	13	3	5 182	1 235	1 192	36 116,4
Jihočeský kraj	4 150	77	12	2	5 337	1 080	1 045	20 606,4
Plzeňský kraj	1 753	55	18	6	2 926	659	637	19 308,7
Karlovarský kraj	557	41	4	29	1 728	435	421	9 898,0
Ústecký kraj	1 250	112	13	6	2 737	779	713	21 028,2
Liberecký kraj	1 294	32	15	4	1 876	479	451	10 414,4
Královéhradecký kraj	2 336	116	19	2	3 925	808	731	19 483,5
Pardubický kraj	2 394	78	13	0	2 358	655	620	13 767,7
Kraj Vysočina	2 980	60	20	2	4 346	865	801	17 501,6
Jihomoravský kraj	2 936	126	23	2	6 295	1 352	1 226	33 269,7
Olomoucký kraj	2 385	51	9	1	4 686	992	856	15 337,8
Zlínský kraj	3 275	78	18	6	4 142	890	828	17 403,3
Moravskoslezský kraj	1 392	103	30	21	3 929	1 037	921	35 607,7

POŘADÍ VEŘEJNÝCH KNIHOVEN V OKRESECH V ROCE 2013 DO 30. MÍSTA*

(Pro porovnání uvádíme i údaje za rok 2012)

(Veřejné knihovny v jednotlivých okresech = krajská knihovna + základní knihovny pověřené výkonem regionálních funkcí + ostatní základní knihovny s profesionálními pracovníky + základní knihovny s neprofesionálními pracovníky)

podle počtu knihovních jednotek

	v roce	2013	2012
1.	Brno	4 759 045	4 786 334
2.	Olomouc	2 791 482	2 769 707
3.	Plzeň	2 402 821	2 377 554
4.	Hradec Králové	2 202 837	2 224 471
5.	Ostrava	1 814 942	1 795 547
6.	České Budějovice	1 790 471	1 778 399
7.	Liberec	1 767 532	1 744 714
8.	Zlín	1 026 394	1 003 587
9.	Ústí nad Labem	914 527	908 817
10.	Pardubice	899 409	879 929
11.	Děčín	882 339	863 027
12.	Brno - venkov	849 273	840 537
13.	Frýdek - Místek	837 820	834 712
14.	Ústí nad Orlicí	811 335	806 124
15.	Karviná	777 226	778 702
16.	Uherské Hradiště	758 029	756 878
17.	Břeclav	746 932	747 725
18.	Karlovy Vary	743 340	729 495
19.	Hodonín	742 211	737 967
20.	Blansko	725 115	724 285
21.	Třebíč	691 527	687 293
22.	Náchod	661 596	654 236
23.	Havlíčkův Brod	653 580	650 194
24.	Opava	637 192	628 438
25.	Přerov	631 507	628 819
26.	Kroměříž	627 043	619 325
27.	Znojmo	618 461	599 343
28.	Žďár nad Sázavou	586 008	570 992
29.	Vsetín	577 483	573 352
30.	Svitavy	571 951	576 859

podle počtu registrovaných čtenářů

	v roce	2013	2012
1.	Brno	61 023	61 888
2.	Ostrava	60 165	59 949
3.	Plzeň	40 134	42 054
4.	Hradec Králové	39 084	34 993
5.	Olomouc	38 736	39 310
6.	Karviná	31 246	30 834
7.	Zlín	30 816	31 477
8.	Liberec	30 723	31 308
9.	České Budějovice	27 073	27 221
10.	Frýdek - Místek	26 751	27 926
11.	Pardubice	24 934	24 940
12.	Karlovy Vary	22 398	22 932
13.	Brno - venkov	22 380	22 329
14.	Uherské Hradiště	21 753	20 460
15.	Opava	21 379	27 272
16.	Vsetín	19 766	19 581
17.	Ústí nad Orlicí	18 224	18 719
18.	Hodonín	17 529	18 075
19.	Třebíč	17 404	17 656
20.	Tábor	17 309	16 346
21.	Nový Jičín	17 255	17 595
22.	Jihlava	16 707	16 718
23.	Náchod	16 670	16 954
24.	Kroměříž	16 507	16 523
25.	Svitavy	15 728	15 480
26.	Havlíčkův Brod	15 612	15 838
27.	Trutnov	15 157	15 438
28.	Přerov	14 703	15 068
29.	Blansko	14 644	14 329
30.	Žďár nad Sázavou	14 561	14 605

* Do přehledu není zařazen Středočeský kraj, protože zvolil odlišnou metodiku vkládání dat

POŘADÍ VEŘEJNÝCH KNIHOVEN V OKRESECH V ROCE 2013 DO 30. MÍSTA*

(Pro porovnání uvádíme i údaje za rok 2012)

(Veřejné knihovny v jednotlivých okresech = krajská knihovna + základní knihovny pověřené výkonem regionálních funkcí + ostatní základní knihovny s profesionálními pracovníky + základní knihovny s neprofesionálními pracovníky)

podle počtu výpůjček

	v roce	2013	2012
1.	Ostrava	2 373 881	2 357 258
2.	Brno	2 335 726	2 758 451
3.	Zlín	1 975 463	2 136 654
4.	Plzeň	1 840 843	1 900 425
5.	Karviná	1 695 649	1 702 518
6.	Olomouc	1 553 042	1 570 390
7.	Hradec Králové	1 515 748	1 533 416
8.	Frydek - Místek	1 233 835	1 280 409
9.	Vsetín	1 220 634	1 264 889
10.	Karlovy Vary	1 151 926	1 205 723
11.	České Budějovice	1 117 311	1 140 690
12.	Opava	1 035 463	1 053 391
13.	Liberec	1 023 629	1 024 393
14.	Žďár nad Sázavou	990 531	1 012 547
15.	Brno - venkov	913 582	979 432
16.	Pardubice	870 268	886 841
17.	Šumperk	869 659	887 187
18.	Nový Jičín	858 924	880 418
19.	Kroměříž	850 731	876 140
20.	Náchod	847 811	820 079
21.	Hodonín	845 453	910 335
22.	Trutnov	844 256	852 799
23.	Přerov	829 917	865 713
24.	Ústí nad Orlicí	829 676	838 230
25.	Chomutov	827 552	858 089
26.	Ústí nad Labem	825 213	882 092
27.	Uherské Hradiště	815 805	840 664
28.	Jihlava	813 832	828 030
29.	Havlíčkův Brod	798 207	831 227
30.	Třebíč	768 160	784 734

podle průměrného počtu výpůjček na 1 čtenáře

	v roce	2013	2012
1.	Šumperk	71,61	72,43
2.	Chomutov	68,25	69,85
3.	Žďár nad Sázavou	68,03	69,33
4.	Teplice	66,75	63,85
5.	Ústí nad Labem	65,67	66,12
6.	Zlín	64,11	67,88
7.	Vsetín	61,75	64,60
8.	Rokycany	59,26	61,96
9.	Bruntál	57,42	58,03
10.	Jeseník	57,06	62,05
11.	Přerov	56,45	57,45
12.	Trutnov	55,70	55,24
13.	Karviná	54,27	55,22
14.	Strakonice	54,25	56,27
15.	Česká Lípa	53,92	51,92
16.	Prachatice	53,44	54,20
17.	Louny	53,37	49,72
18.	Cheb	51,69	48,82
19.	Kroměříž	51,54	53,03
20.	Karlovy Vary	51,43	52,58
21.	Havlíčkův Brod	51,13	52,48
22.	Náchod	50,86	48,37
23.	Nový Jičín	49,78	50,04
24.	Děčín	49,66	46,72
25.	Jindřichův Hradec	49,43	50,79
26.	Český Krumlov	49,22	49,39
27.	Most	48,87	50,86
28.	Jihlava	48,71	49,53
29.	Opava	48,43	38,63
30.	Sokolov	48,39	47,48

POŘADÍ VEŘEJNÝCH KNIHOVEN V OKRESECH V ROCE 2013 DO 30. MÍSTA*

(Pro porovnání uvádíme i údaje za rok 2012)

(Veřejné knihovny v jednotlivých okresech = krajská knihovna + základní knihovny pověřené výkonem regionálních funkcí + ostatní základní knihovny s profesionálními pracovníky + základní knihovny s neprofesionálními pracovníky)

podle počtu studijních míst

v roce		2013	2012
1.	Olomouc	2 896	1 221
2.	České Budějovice	1 404	1 444
3.	Zlín	1 377	1 169
4.	Brno	1 092	1 088
5.	Vsetín	1 086	987
6.	Brno - venkov	1 041	1 054
7.	Znojmo	1 036	1 036
8. - 9.	Jindřichův Hradec	1 034	1 058
8. - 9.	Kroměříž	1 034	1 026
10.	Hradec Králové	989	1 065
11.	Havlíčkův Brod	987	963
12.	Jičín	978	927
13.	Karlovy Vary	923	905
14.	Jihlava	920	939
15.	Třebíč	908	929
16.	Chrudim	897	380
17.	Blansko	878	854
18.	Litoměřice	868	800
19.	Liberec	859	868
20.	Žďár nad Sázavou	853	836
21.	Opava	849	790
22.	Karviná	811	757
23.	Tábor	804	812
24.	Břeclav	795	774
25.	Frýdek - Místek	775	753
26.	Náchod	750	723
27.	Hodonín	732	738
28.	Vyškov	722	710
29.	Pelhřimov	678	641
30.	Uherské Hradiště	645	614

podle počtu počítačů pro uživatele

v roce		2013	2012
1.	Olomouc	448	343
2.	Zlín	306	231
3.	Hradec Králové	295	294
4.	České Budějovice	271	272
5.	Brno	242	277
6.	Jindřichův Hradec	228	226
7.	Třebíč	227	231
8.	Karlovy Vary	220	224
9.	Uherské Hradiště	219	218
10.	Frýdek - Místek	216	221
11.	Karviná	213	214
12.	Znojmo	208	214
13.	Břeclav	206	204
14.	Brno - venkov	203	214
15. - 16.	Svitavy	200	206
15. - 16.	Přerov	200	204
17. - 18.	Vsetín	189	187
17. - 18.	Ústí nad Orlicí	189	178
19.	Hodonín	181	178
20.	Liberec	179	185
21. - 22.	Opava	176	181
21. - 22.	Kroměříž	176	173
23. - 24.	Ostrava	175	178
23. - 24.	Havlíčkův Brod	175	177
25.	Litoměřice	173	166
26.	Blansko	168	177
27.	Prostějov	167	166
28.	Tábor	164	165
29.	Žďár nad Sázavou	160	161
30.	Nový Jičín	158	165

z toho napojených na Internet

v roce		2013	2012
1.	Olomouc	327	280
2.	Zlín	270	216
3.	České Budějovice	257	269
4.	Hradec Králové	232	233
5.	Jindřichův Hradec	224	223
6.	Karlovy Vary	218	223
7.	Třebíč	217	220
8.	Karviná	209	210
9.	Uherské Hradiště	205	208
10.	Frýdek - Místek	204	207
11.	Břeclav	198	200
12.	Přerov	196	200
13.	Brno - venkov	194	208
14.	Znojmo	189	198
15.	Svitavy	188	194
16.	Ústí nad Orlicí	187	175
17.	Vsetín	185	181
18.	Brno	176	228
19.	Opava	169	174
20. - 22.	Hodonín	168	167
20. - 22.	Kroměříž	168	165
20. - 22.	Litoměřice	168	164
23.	Prostějov	164	161
24.	Tábor	162	163
25. - 27.	Liberec	159	164
25. - 27.	Havlíčkův Brod	159	163
25. - 27.	Blansko	159	161
28.	Žďár nad Sázavou	156	153
29.	Nový Jičín	151	159
30.	Vyškov	143	145

POŘADÍ VEŘEJNÝCH KNIHOVEN V OKRESECH V ROCE 2013 DO 30. MÍSTA*

(Pro porovnání uvádíme i údaje za rok 2012)

(Veřejné knihovny v jednotlivých okresech = krajská knihovna + základní knihovny pověřené výkonem regionálních funkcí + ostatní základní knihovny s profesionálními pracovníky + základní knihovny s neprofesionálními pracovníky)

podle počtu čtenářů využívajících Internet v knihovně

	v roce	2013	2012
1.	Brno	393 005	324 361
2.	Karviná	88 423	94 237
3.	Plzeň	86 298	96 605
4.	Olomouc	83 577	76 159
5.	Ostrava	72 753	71 648
6.	Hradec Králové	66 486	49 975
7.	Zlín	56 386	53 167
8.	Jindřichův Hradec	56 223	57 885
9.	Vsetín	55 025	55 431
10.	Karlovy Vary	53 472	63 860
11.	Liberec	52 382	51 991
12.	Hodonín	50 448	54 384
13.	Frýdek - Místek	50 377	60 201
14.	Litoměřice	50 141	56 085
15.	Svitavy	49 284	50 693
16.	Břeclav	40 925	45 936
17.	Sokolov	37 527	38 893
18.	Uherské Hradiště	37 411	46 063
19.	Nový Jičín	33 518	41 327
20.	Česká Lípa	32 337	35 167
21.	Náchod	31 819	39 919
22.	Tábor	30 688	30 849
23.	České Budějovice	29 896	35 013
24.	Jičín	27 975	28 718
25.	Třebíč	27 673	29 959
26.	Kroměříž	27 577	25 324
27.	Cheb	26 881	29 534
28.	Jablonec nad Nisou	25 208	28 391
29.	Děčín	25 153	22 528
30.	Jihlava	24 255	26 325

podle počtu virtuálních návštěv webové stránky

	v roce	2013	2012
1.	Brno	1 522 832	1 325 330
2.	Plzeň	1 198 380	1 146 717
3.	Olomouc	1 136 044	1 169 993
4.	České Budějovice	820 748	1 356 380
5.	Ostrava	766 711	732 954
6.	Hradec Králové	728 212	882 095
7.	Zlín	713 696	550 666
8.	Liberec	501 353	451 863
9.	Karviná	400 821	364 986
10.	Pardubice	326 650	271 114
11.	Ústí nad Labem	276 675	274 961
12.	Opava	233 697	276 233
13.	Písek	228 337	132 482
14.	Šumperk	195 734	142 876
15.	Žďár nad Sázavou	191 762	177 396
16.	Havlíčkův Brod	191 468	201 361
17.	Vsetín	188 897	124 568
18.	Jihlava	179 577	199 773
19.	Trutnov	165 284	158 898
20.	Bruntál	160 791	111 913
21.	Chomutov	157 458	76 707
22.	Karlovy Vary	157 453	136 094
23.	Přerov	151 997	167 608
24.	Uherské Hradiště	125 283	130 362
25.	Jičín	124 387	111 990
26.	Děčín	118 238	53 865
27.	Vyškov	115 499	106 232
28.	Tábor	114 697	148 361
29.	Frýdek - Místek	114 347	121 343
30.	Most	113 889	88 319

POŘADÍ VEŘEJNÝCH KNIHOVEN V OKRESECH V ROCE 2013 DO 30. MÍSTA*

(Pro porovnání uvádíme i údaje za rok 2012)

(Veřejné knihovny v jednotlivých okresech = krajská knihovna + základní knihovny pověřené výkonem regionálních funkcí + ostatní základní knihovny s profesionálními pracovníky + základní knihovny s neprofesionálními pracovníky)

podle počtu návštěvníků kulturních akcí

	v roce	2013	2012
1.	Karviná	63 420	57 887
2.	Zlín	56 018	57 866
3.	Most	52 803	30 556
4.	Karlovy Vary	50 531	39 553
5.	Chomutov	49 747	52 080
6.	Břeclav	43 660	37 897
7.	Vsetín	41 516	39 596
8.	Ostrava	40 267	31 781
9.	Havlíčkův Brod	39 005	24 612
10.	Třebíč	38 984	40 608
11.	Hradec Králové	37 957	18 841
12.	Brno - venkov	37 025	40 051
13.	Olomouc	36 818	33 049
14.	Opava	34 987	32 852
15.	Frydek - Místek	34 830	39 790
16.	Plzeň	34 455	39 603
17.	Svitavy	33 419	31 501
18.	Uherské Hradiště	32 347	30 551
19.	Šumperk	32 177	30 617
20.	Brno	31 936	29 935
21.	Jihlava	31 906	16 177
22.	Jičín	29 985	27 531
23.	Ústí nad Orlicí	29 027	28 362
24.	Pelhřimov	28 384	24 915
25.	Blansko	27 984	20 238
26.	Jindřichův Hradec	27 060	30 649
27.	Žďár nad Sázavou	26 582	28 503
28.	Děčín	26 144	35 680
29.	Nový Jičín	22 377	25 344
30.	Hodonín	22 245	22 461

podle počtu návštěvníků vzdělávacích akcí

	v roce	2013	2012
1.	Ostrava	39 322	36 008
2.	Brno	36 370	31 076
3.	Karviná	22 596	21 345
4.	Louny	20 463	16 571
5.	Jihlava	20 093	14 444
6.	Havlíčkův Brod	18 506	18 401
7.	Liberec	18 359	14 106
8.	Frydek - Místek	17 005	13 976
9.	Náchod	15 532	15 353
10.	Hradec Králové	15 246	23 397
11.	Chomutov	14 621	3 232
12.	Nový Jičín	14 411	10 321
13.	Opava	13 725	11 818
14.	Prostějov	13 630	12 518
15.	Plzeň	12 416	7 333
16.	České Budějovice	12 151	9 627
17.	Semily	11 034	9 640
18.	Pardubice	10 929	23 237
19.	Pelhřimov	10 721	9 613
20.	Hodonín	10 626	9 200
21.	Klatovy	10 249	9 962
22.	Jičín	10 204	10 216
23.	Žďár nad Sázavou	9 654	8 846
24.	Kroměříž	9 050	6 436
25.	Znojmo	8 106	5 998
26.	Svitavy	7 640	5 361
27.	Jindřichův Hradec	7 036	4 924
28.	Vyškov	6 662	8 816
29.	Sokolov	6 230	8 055
30.	Třebíč	6 111	7 200

SPECIALIZOVANÉ KNIHOVNY

Specializované knihovny evidované dle zákona č. 257/2001 Sb. jsou odborné knihovny, které jsou evidovány na MK.

Jsou buď samostatné, nebo jsou součástí různých organizací. Statisticky začaly být sledovány nejprve výpůjčky v souvislosti s úhradou poplatků za půjčování knih podle autorského zákona. Teprve za rok 2009 byly do zpracování zařazeny i ostatní údaje, pokud je knihovny uvedly.

ODBORNÉ KNIHOVNY 2013

		2013	%	2012	%	2011	%	2010	%	2009	%
Počet	knihoven	82	106,5%	87	113,0%	90	116,9%	92	119,5%	77	100,0%
	knihovních jednotek	3 449 128	73,9%	4 628 672	99,1%	4 401 588	94,3%	4 748 383	101,7%	4 668 849	100,0%
	čtenářů	68 943	144,8%	68 964	144,8%	65 940	138,4%	66 057	138,7%	47 628	100,0%
	návštěvníků (fyzické návštěvy)	611 587	304,1%	613 479	305,0%	591 819	294,3%	456 541	227,0%	201 113	100,0%
	výpůjček	615 153	154,8%	476 210	119,8%	428 710	107,9%	489 527	123,2%	397 405	100,0%
	studijních míst	1 935	110,4%	1 910	109,0%	1 882	107,4%	1 741	99,4%	1 752	100,0%
	počítačů	449	277,2%	446	275,3%	354	218,5%	275	169,8%	162	100,0%
	z toho napojených na internet	428	272,6%	420	267,5%	353	224,8%	268	170,7%	157	100,0%
zaměstnanců	438,2	115,9%	529,1	139,9%	484,2	128,1%	347,8	92,0%	378,1	100,0%	
Náklady na pořízení knihovního fondu celkem (v tis. Kč)		163 356,7	80,5%	209 520,5	103,2%	97 017,6	47,8%	138 571,3	68,3%	203 028,4	100,0%

ODBORNÉ KNIHOVNY PODLE KRAJŮ

Název	Počet									náklady na pořízení knihovního fondu celkem v tis. Kč
	knihoven	knihovních jednotek	čtenářů	návštěvníků (fyzické návštěvy)	výpůjček	studijních míst	počítačů	z toho napojených na internet	zaměstnanců	
Hl. m. Praha	43	155 943,3	56 354	155 943,3	400 118	155 943,3	374	155 943,3	353,9	155 943,3
Středočeský	3	968,2	496	968,2	9 659	968,2	4	968,2	3,4	968,2
Jihočeský	2	8,6	18	8,6	807	8,6	2	8,6	1,0	8,6
Plzeňský	2	-	-	-	114	-	2	-	0,2	-
Karlovarský	-	-	-	-	-	-	-	-	-	-
Ústecký	1	55,0	39	55,0	1 840	55,0	1	55,0	1,0	55,0
Liberecký	3	200,3	76	200,3	1 029	200,3	17	200,3	1,8	200,3
Královéhradecký	5	588,6	521	588,6	3 695	588,6	18	588,6	6,2	588,6
Pardubický	2	28,9	35	28,9	603	28,9	1	28,9	1,0	28,9
Vysočina	2	52,7	148	52,7	2 743	52,7	1	52,7	1,5	52,7
Jihomoravský	11	172 700	3 106	6 598	11 275	72	17	17	17,5	4 559,0
Olomoucký	1	16 206	45	136	194	8	1	1	0,5	23,1
Zlínský	2	11 620	6 543	12 275	175 777	5	5	5	0,5	150,1
Moravskoslezský	5	88 759	1 562	317	7 299	33	6	2	49,8	778,9

KNIHOVNY MUZEÍ A GALERIÍ 2013

(Pro porovnání jsou uvedeny i údaje od roku 2009)

	2013		2012		2011		2010		2009	
Počet knihoven	238	96,7%	235	95,5%	236	95,9%	236	95,9%	246	100,0%
z toho přístupných veřejnosti	206	101,0%	198	97,1%	205	100,5%	202	99,0%	204	100,0%
Počet knihovních jednotek	8 612 292	113,1%	8 472 923	111,3%	8 735 510	114,7%	7 578 775	99,5%	7 615 164	100,0%
Počet registrovaných uživatelů	28 029	103,8%	27 783	102,9%	28 998	107,3%	23 156	85,7%	27 013	100,0%
Počet výpůjček	270 519	118,4%	272 172	119,1%	284 892	124,7%	205 049	89,8%	228 450	100,0%
Výdaje na knižní fond v tis. Kč	10 226,0	101,8%	10 370,2	103,3%	11 192,7	111,4%	9 686,9	96,5%	10 042,9	100,0%
Počet zaměstnanců knihovny (přepočtený stav)	283,4	94,0%	292,7	97,0%	299,4	99,3%	286,3	94,9%	301,6	100,0%
z toho odborných knihovníků	210,9	93,2%	213,5	94,3%	235,2	103,9%	218,6	96,6%	226,4	100,0%
Počet počítačů přístupných veřejnosti (připojených na internet)	368	234,4%	381	242,7%	423	269,4%	154	98,1%	157	100,0%

NEPERIODICKÉ PUBLIKACE

Uváděné statistické údaje o všech tištěných neperiodických publikacích dle zákona č. 37/1995 Sb., které byly vydány v České republice a jsou dostupné veřejnosti, jsou přebírány od Národní knihovny České republiky, která je vykazuje na základě povinných výtisků zaslaných jí vydavateli v daném roce.

Pod pojmem neperiodické publikace rozumíme rozmnoženiny literárních, vědeckých a uměleckých děl určené k veřejnému šíření, které jsou vydávány jednorázově, popřípadě nejvýše jednou ročně anebo po částech i častěji, tvoří-li obsahově jeden celek.

V následujících tabulkách je porovnávána produkce za posledních pět let. Počet titulů neperiodických publikací v roce 2013 se zvýšil oproti roku 2009 o 1,5 %. Roce 2009 bylo vydáno 17 598 titulů, v roce 2013 bylo vydáno o 278 titulů více, tedy 17 876.

Z celkového počtu 17 876 titulů vydaných v roce 2013 bylo 15 769 novinek, což je téměř 89 % z celkového počtu vydaných titulů.

V posledních pěti letech postupně narůstá počet překladové literatury. Podle informací Národní knihovny ČR bylo v roce 2013 vydáno 6 565 titulů, zatímco v roce 2009 to bylo 5 777 titulů. Z celkového množství titulů vydaných v roce 2013 se jednalo o více než 36 % z celkového objemu knižní produkce. Přeloženy byly knihy z 52 jazyků. V roce 2009 to bylo 32,8 %, přeloženy byly ze 40 jazyků.

Nejvíce překládanými jazyky jsou po mnoho let angličtina, ze které bylo v roce 2013 přeloženo 3 633 titulů, dále němčina (924 titulů) a francouzština (287 titulů). Ze slovanských jazyků se na prvním místě dlouhodobě drží slovenština se 181 přeloženými tituly, na dalších místech jsou ruština (124 titulů) a polština (58 titulů).

Samozřejmě, že je absolutní převaha knih vydávána v češtině. Zde je rozdíl 1 % mezi rokem 2013, kdy byly v češtině vydány 15 316 tituly a rokem 2009 s 15 141 tituly.

Cizojazyčných titulů bylo v roce 2013 vydáno nejvíce v angličtině (744), dále ve slovenštině (370) a ruštině (98).

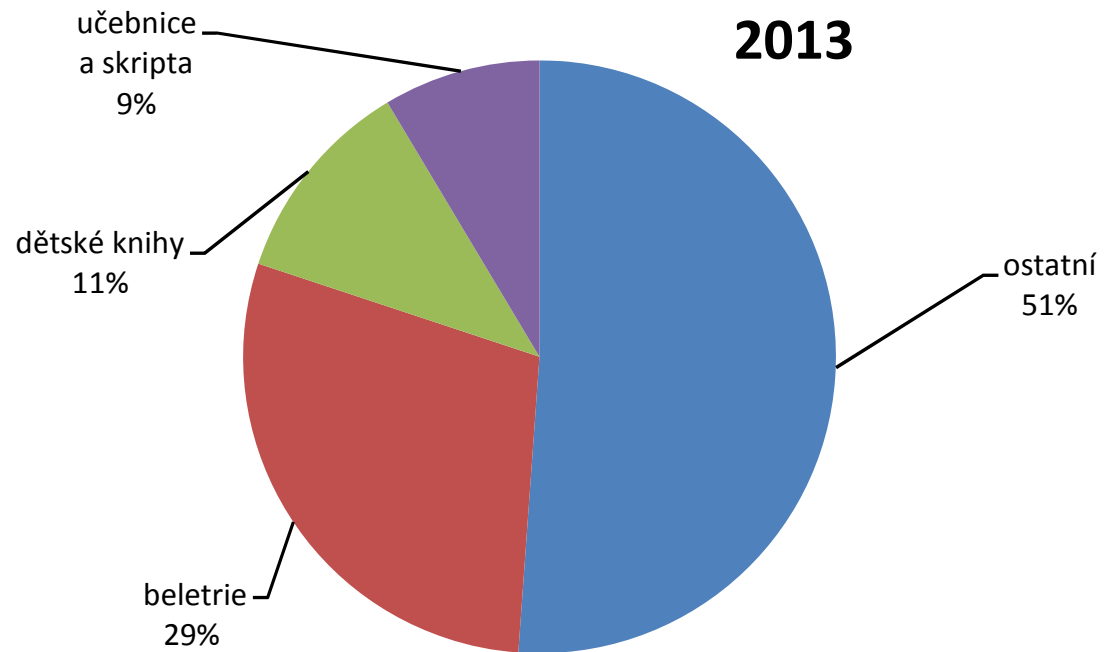
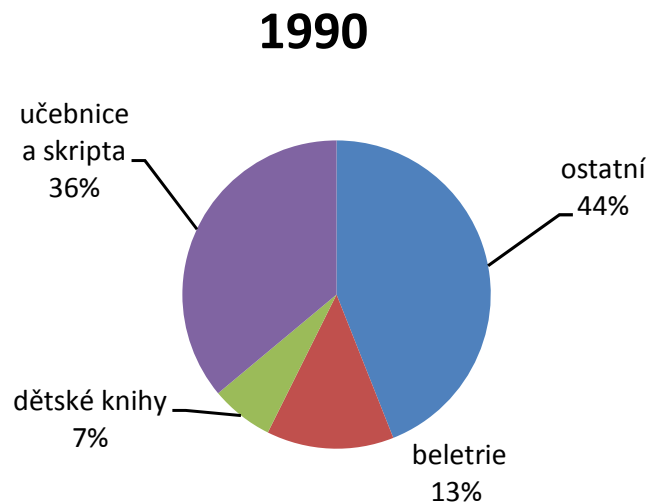
Stále je největší zájem o knihy z oboru literatura, které tvořily v roce 2013 více než 29 % roční produkce vydaných titulů (5 190). Podstatně menší, i když nezanedbatelné procento tvoří tituly z oboru historie, biografie, kterých bylo vydáno 1 588, a tvořily téměř 9% z celkového počtu vydaných titulů.

Učebnic bylo v roce 2013 vydáno 483 titulů, tedy téměř o 30% více než v roce 2009 (374 titulů). Vydávání vysokoškolských skript zaznamenalo propad za sledované období. V roce 2013 bylo vydáno 1 055 titulů, což je téměř o 4% méně než v roce 2009 (1 115 titulů). Naopak je vydáváno stále více titulů literatury pro děti a mládež. V roce 2013 bylo vydáno 2 031 titulů, tj. o 49% více, než v roce 2009 (1 367 titulů).

VÝVOJ VYBRANÝCH UKAZATELŮ V LETECH 1993 – 2013

Neperiodické publikace

	1993	1994	1995	1996	1997	1998	1999	2000	2001	2002	2003	2004	2005	2006	2007	2008	2009	2010	2011	2012	2013
Počet titulů vydaných v roce	8 203	9 309	8 994	10 244	11 519	11 738	12 551	11 965	14 321	14 278	16 451	15 749	15 350	17 019	18 029	18 520	17 598	17 054	18 985	17 247	17 876
z toho																					
beletrie	2 433		3 214	3 104	3 646	3 432	3 562	3 281	3 726	3 605	3 498	3 381	3 340	3 746	3 927	4 162	4 475	4 477	5 174	4 684	5 190
dětské knihy	262		278	332	416	400	525	579	575	586	746	735	866	1 290	1 187	1 385	1 367	1 336	1 569	1 698	2 031
školní učebnice, vysokoškolská skripta a VŠ učebnice	1 450		944	1 524	1 658	1 676	1 549	1 400	1 740	1 578	1 884	1 732	1 776	1 924	1 971	2 132	1 489	1 536	1 596	1 522	1 538
Počet vydaných titulů na 1 tis.obyv.	0,8	0,9	0,9	1,0	1,1	1,1	1,2	1,2	1,4	1,4	1,6	1,5	1,5	1,7	1,7	1,8	1,7	1,6	1,8	1,6	1,7



VYBRANÉ ÚDAJE ZE STATISTICKÝCH VÝKAZŮ O NEPERIODICKÝCH PUBLIKACÍCH V ROCE 2013

(Pro porovnání jsou uvedeny i údaje od roku 2009)

CELKEM

	2013		2012		2011		2010		2009	
	[ks]	[%]	[ks]	[%]	[ks]	[%]	[ks]	[%]	[ks]	[%]
Počet titulů celkem	17 876	101,6	17 247	98,0	18 985	107,9	17 054	96,9	17 598	100,0
z toho: školních učebnic	483	129,1	556	148,7	500	133,7	401	107,2	374	100,0
dětských knih	2 031	148,6	1 698	124,2	1 569	114,8	1 336	97,7	1 367	100,0
vysokoškolských skript a učebnic	1 055	94,6	966	86,6	1 096	98,3	1 135	101,8	1 115	100,0
Podle jazyka vydání: česky	15 316	101,2	14 964	98,8	16 254	107,4	14 763	97,5	15 141	100,0
anglicky	744	98,9	753	100,1	779	103,6	627	83,4	752	100,0
německy	87	97,8	72	80,9	93	104,5	66	74,2	89	100,0
slovensky	370	177,0	252	120,6	272	130,1	194	92,8	209	100,0
francouzsky	22	110,0	8	40,0	18	90,0	13	65,0	20	100,0
rusky	98	257,9	31	81,6	43	113,2	35	92,1	38	100,0
španělsky	18	94,7	14	73,7	18	94,7	13	68,4	19	100,0
vícejazyčně	201	91,8	166	75,8	159	72,6	198	90,4	219	100,0
ostatní	928	83,5	987	88,8	1 349	121,4	1 145	103,1	1 111	100,0

TITULY NEPERIODICKÝCH PUBLIKACÍ PODLE TEMATICKÝCH SKUPIN

(Pro porovnání jsou uvedeny i údaje od roku 2009)

Tematická skupina		2013			2012			2011			2010			2009		
		Počet titulů			Počet titulů			Počet titulů			Počet titulů			Počet titulů		
		knihy	brožury	celkem	knihy	brožury	celkem	knihy	brožury	celkem	knihy	brožury	celkem	knihy	brožury	celkem
1.	Všeobecnosti	414	119	533	489	102	591	528	119	647	446	132	578	424	116	540
2.	Filozofie, psychologie	431	19	450	393	19	412	515	17	532	418	20	438	382	7	389
3.	Náboženství, teologie	395	52	447	378	59	437	459	55	514	402	67	469	439	47	486
4.	Sociologie, statistika	344	89	424	273	58	331	333	78	411	319	49	368	296	64	360
5.	Politika, ekonomie	662	113	775	665	131	796	710	142	852	691	100	791	712	127	839
6.	Právo, veřejná správa, sociální zabezpečení a sociální péče, pojišťovnictví	641	36	677	707	40	747	747	47	794	703	61	764	676	73	749
7.	Vojenství a vojenské vědy	120	13	133	111	16	127	161	15	176	138	24	162	197	18	215
8.	Školství, pedagogika, volný čas	862	311	1 173	1 024	470	1 494	864	346	1 210	724	324	1 048	700	303	1 003
9.	Obchod, spoje, doprava, cestovní ruch	292	52	344	225	42	267	288	84	372	303	82	385	353	95	448
10.	Etnografie, kulturní antropologie (obyčeje, folklor, tradice)	65	18	83	71	12	83	86	10	96	77	14	91	80	11	91
11.	Filologie, jazyky, jazykověda	373	49	422	369	52	421	385	38	423	419	33	452	478	48	526
12.	Matematika	313	33	346	335	60	395	429	47	476	352	40	392	399	59	458
13.	Přírodní vědy	507	108	615	515	111	626	534	123	657	488	141	629	598	152	750
14.	Lékařské vědy, zdravotnictví	638	128	766	556	88	644	609	129	738	530	110	640	540	90	630
15.	Strojírenství, technologie, stavebnictví, obchod a řemesla	598	143	741	661	166	827	663	205	868	631	191	822	706	194	900
16.	Zemědělství, lesnictví, chov dobytka, lov zvěře a rybolov	309	127	436	291	139	430	323	137	460	295	148	443	331	151	482
17.	Domácí hospodaření	262	41	303	228	29	257	268	31	299	248	30	278	213	30	243
18.	Management, řízení a organizace	347	31	378	312	39	351	365	62	427	317	25	342	347	43	390
19.	Územní plánování, urbanismus a tvorba krajiny, architektura	254	94	348	281	65	346	243	83	326	218	67	285	205	69	274
20.	Sochařství, výtvarné umění, grafika, fotografie	406	169	575	321	154	475	384	179	563	449	166	615	383	167	550
21.	Hudba, divadlo, film apod. umění	307	37	344	310	57	367	368	39	407	233	42	275	281	33	314
22.	Hry a sport	238	78	316	191	75	266	246	55	301	200	46	246	199	40	239
23.	a) Dějiny literatury a literární kritika	209	18	227	194	16	210	241	20	261	235	18	253	217	9	226
	b) Literární texty	4 233	957	5 190	4 018	666	4 684	4 452	722	5 174	3 921	556	4 477	3 897	578	4 475
24.	Geografie	212	30	242	234	39	273	290	30	320	259	25	284	242	45	287
25.	Historie, biografie	1 431	157	1 588	1 263	127	1 390	1 552	129	1 681	1 401	126	1 527	1 583	151	1 734
Úhrnem		14 863	3 013	17 876	14 415	2 832	17 247	16 043	2 942	18 985	14 417	2 637	17 054	14 878	2 720	17 598
z toho	školní učebnice	343	140	483	394	162	556	403	97	500	310	91	401	305	69	374
	dětské knihy	1 036	995	2 031	924	774	1 698	855	714	1 569	757	579	1 336	779	588	1 367
	vysokoškolská skripta a VŠ učebnice	1 014	41	1 055	919	47	966	1 053	43	1 096	1 084	51	1 135	1 053	62	1 115

NEPERIODICKÉ PUBLIKACE PODLE JAZYKA VYDÁNÍ

(Pro porovnání jsou uvedeny i údaje od roku 2009)

	Tituly				
	2013	2012	2011	2010	2009
Celkem	17 876	17 247	18 985	17 054	17 598
čeština	15 316	14 964	16 254	14 763	15 141
čeština a jiné jazyky	928	923	1 276	1 084	1 038
angličtina	744	753	779	627	752
francouzština	22	8	18	13	20
italština	12	9	8	10	9
japonština	1	1	-	-	1
maďarština	20	4	2	4	3
němčina	87	72	93	66	89
nizozemština	3	-	2	1	5
polština	24	16	28	21	17
ruština	98	31	43	35	38
slovenština	370	252	272	194	209
španělština	18	14	18	13	19
ukrajinština	2	2	2	3	3
arabština novodobá	5	3	2	3	1
arménština	1	-	-	3	8
běloruština	-	-	-	-	-
bosenština	-	-	1	-	-
bulharština	2	1	1	-	2
čínština	8	1	-	-	1
dánština	-	1	-	-	1
esperanto	2	3	11	2	4
finština	-	-	-	-	1
hebrejština nová	1	-	-	1	4
chorvatština	-	1	-	-	-
korejština	3	4	5	7	5
latina klasická	3	4	2	-	2
litevština	-	-	1	-	-
lužická srbština	-	-	1	-	-
mongolština	-	1	1	-	-
norština	-	-	-	-	-
perština	-	-	-	2	-
portugalština	-	2	-	2	3
rumunština	-	2	-	1	-
řečtina nová	1	-	-	-	-
slovinština	3	3	4	-	-
srbština	-	1	1	1	2
staročeština	-	-	1	-	-
staroslověnština	1	-	-	-	-
tibetština	-	-	-	-	1
vietnamština	-	2	-	-	-
hindština	-	1	-	-	-
romština	-	1	-	-	-
švédština	-	1	-	-	-
vícejazyčné kromě češtiny	201	166	159	198	219

v tom podle jazyka vydání

VYBRANÉ INDIKÁTORY ZE STATISTICKÉHO ZJIŠŤOVÁNÍ O NEPERIODICKÝCH PUBLIKACÍCH V ROCE 2013

CELKEM

	celkem	knihy	brožury
Počet titulů	17 876	14 863	3 013
z toho školních učebnic	483	343	140
dětských knih	2 031	1 036	995
vysokoškolských skript a učebnic	1 055	1 014	41

POŘADÍ PODLE POČTU VYDANÝCH TITULŮ V JEDNOTLIVÝCH OBORECH

	2013				2012			
	Počet titulů			v tom první vydání	Počet titulů			v tom první vydání
	celkem	knihy	brožury		celkem	knihy	brožury	
Literární texty	5 109	4 233	957	4 404	4 684	4 018	666	3 975
Historie, biografie	1 588	1 431	157	1 474	1 390	1 263	127	1 290
Školství, pedagogika, volný čas	1 173	862	311	954	1 494	1 024	470	1 248
Strojírenství, technologie, stavebnictví, obchod a řemesla	741	598	143	692	827	661	166	783
Politika, ekonomie	775	662	113	704	796	665	131	709
Lékařské vědy, zdravotnictví	766	638	128	658	644	556	88	558
Právo, veřejná správa, sociální zabezpečení a sociální péče, pojišťovnictví	677	641	36	563	747	707	40	618
Přírodní vědy	615	507	108	529	626	515	111	563
Sochařství, výtvarné umění, grafika, fotografie	575	406	169	554	475	321	154	468
Všeobecnosti	533	414	119	500	591	489	102	556
Filozofie, psychologie	450	431	19	392	437	378	59	387
Náboženství, teologie	447	395	52	400	430	291	139	402
Zemědělství, lesnictví, chov dobytka, lov zvířete a rybolov	436	309	127	397	412	393	19	344
Sociologie, statistika	424	344	80	409	351	312	39	315
Filologie, jazyky, jazykověda	422	373	49	358	367	310	57	339
Management, řízení a organizace	378	347	31	336	395	335	60	349
Územní plánování, urbanismus a tvorba krajiny, architektura	348	254	94	331	273	234	39	249
Matematika	346	313	33	311	421	369	52	368
Hudba, divadlo, film apod. umění	344	307	37	314	346	281	65	332
Obchod, spoje, doprava, cestovní ruch	344	292	52	296	331	273	58	321
Hry a sport	316	238	78	287	266	191	75	249
Domácí hospodaření	303	262	41	271	257	228	29	237
Geografie	242	212	30	211	267	225	42	211
Dějiny literatury a literární kritika	227	209	18	218	210	194	16	205
Vojenství a vojenské vědy	133	120	13	129	127	111	16	119
Etnografie, kulturní antropologie (obyčej, folklor, tradice)	83	65	18	77	83	71	12	80
z toho								
1. dětské knihy	2 031	1 036	995	1 798	1 698	924	774	1 533
2. vysokoškolská skripta a VŠ učebnice	1 055	1 014	41	864	966	919	47	765
3. školní učebnice	483	343	140	287	556	394	162	339

POŘADÍ POČTU TITULŮ PODLE JAZYKA VYDÁNÍ

		Počet titulů
		2013
Celkem		17 876
v tom	1. čeština	15 316
	2. čeština a jiné jazyky	928
	3. angličtina	744
	4. slovenština	370
	5. vícejazyčné kromě češtiny	201
	7. ruština	98
	6. němčina	87
	8. polština	24
	9. francouzština	22
	10. maďarština	20
	11. španělština	18
	12. italština	12
	13. čínština	8
	14. arabština novodobá	5
	15.-18. korejština	3
	15.-18. latina klasická	3
	15.-18. slovinština	3
	15.-18. nizozemština	3
	19.-21. esperanto	2
	19.-21. ukrajinština	2
	19.-21. bulharština	2
	22.-26. arménština	1
22.-26. hebrejština	1	
22.-26. japonština	1	
22.-26. řečtina	1	
22.-26. staroslověnština	1	

POŘADÍ PODLE POČTU TITULŮ – PŘEKLADY Z JINÝCH JAZYKŮ

		Počet titulů
		2013
Celkem		6 565
v tom podle jazyka originálu	1. angličtina	3 633
	2. němčina	924
	3. více jazyků	660
	4. francouzština	287
	5. španělština	203
	6. slovenština	181
	7. neurčeno	112
	8. ruština	124
	9. italština	82
	10. švédština	60
	11. polština	58
	12. norština	36
	13. japonština	24
	14. nizozemština	21
	15. čínština	16
	16. latina klasická	13
	17. finština	12
	18.-21. řečtina klasická	11
	18.-21. dánština	11
	18.-21. slovinština	11
	18.-21. řečtina klasická	11
	22.-23. bulharština	9
	22.-23. maďarština	9
	24.-25. hebrejština ivrit	6
	24.-25. ukrajinština	6
	26.-27. litevština	5
	26.-27. srbština	5

Pokračování		Počet titulů
		2013
28.	chorvatština	4
29.-32.	estonština	3
29.-32.	korejština	3
29.-32.	hebrejština stará	3
29.-32.	latina novodobá	3
33.-40.	islandština	2
33.-40.	turečtina	2
33.-40.	lužická srbština	2
33.-40.	portugalština	2
33.-40.	arabština novodobá	2
33.-40.	tibetština	2
33.-40.	esperanto	2
33.-40.	řečtina nová	2
41.-54.	vlámština	1
41.-54.	lotyština	1
41.-54.	běloruština	1
41.-54.	vietnamština	1
41.-54.	hindština	1
41.-54.	ostatní staré jazyky	1
41.-54.	staroslověnština	1
41.-54.	makedonština	1
41.-54.	sanskrt	1
41.-54.	albánština	1
41.-54.	arabština klasická	1
41.-54.	irština	1
41.-54.	moldavština	1
41.-54.	rumunština	1

PERIODICKÝ TISK

Do statistického zjišťování o periodickém tisku jsou zahrnuty všechny periodicky tištěné publikace, které jsou vydávány a registrovány v České republice dle zákona č. 46/2000 Sb., o právech a povinnostech při vydávání a změně vydávání periodického tisku a některých dalších zákonů (Tiskový zákon) a jsou dostupné veřejnosti (prodávány nebo distribuovány zdarma).

Pod pojmem periodický tisk rozumíme noviny, časopisy a jiné tiskoviny vydávané pod stejným názvem, se stejným obsahovým zaměřením a v jednotné grafické úpravě nejméně dvakrát v kalendářním roce.

Statistické údaje jsou přebírány od Národní knihovny České republiky, která je zpracovává na základě povinných výtisků zaslaných jí vydavateli.

Počet titulů deníků* se za posledních pět let snížil téměř o 11 %. V roce 2009 bylo vydáváno 126 titulů, v roce 2013 klesl jejich počet na 110 titulů. Všechny deníky jsou vydávány v češtině.

Počet titulů ostatních novin*, se za sledované období snížil o téměř 18 %. V roce 2009 bylo vydáváno 1 560 titulů, v roce 2013 klesl jejich počet na 1 281 titulů. Většina titulů je vydávána v češtině, dále jsou ostatní noviny vydávány v němčině, polštině, ruštině, slovenštině, a angličtině.

Počet titulů časopisů klesl o 4,5 % z 3 798 v roce 2009 na 3 626 v r. 2013. Také časopisů je nejvíce vydáváno v češtině, nejvíce cizojazyčných časopisů je vydáváno v angličtině a ruštině, následuje němčina, slovenština, polština, francouzština, vietnamština, esperanto, romština, bulharština, španělština, italština, ukrajinština, arabština, a maďarština.

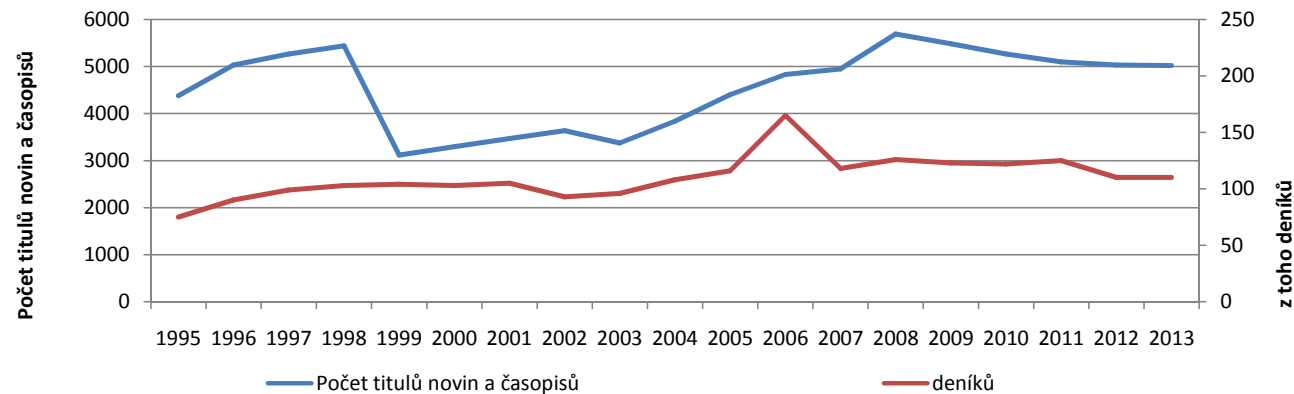
Z časopisů určených pro širokou veřejnost bylo vydáno nejvíce titulů s tematikou pro ženy, muže a rodinu 491 tituly, následují 432 titulů z oblasti politické, filozofické, náboženské a kulturní. Z časopisů určených pro specifické skupiny čtenářů bylo vydáno nejvíce odborných revuí (technických, pro vědu a výzkum apod.), a to 960 tituly, následovaných 285 tituly podnikových časopisů.

*Do počtu titulů se nezapočítávají místní vydání stejných novin, pokud se od sebe neliší, a části novin, pokud nejsou prodávány samostatně, speciální vydání, raníky, poledníky a večerníky, pokud mají vlastní název a registraci, různá jazyková vydání (mutace) téhož periodika.

VÝVOJ VYBRANÝCH UKAZATELŮ V LETECH 1995 – 2013

Periodický tisk

	1995	1996	1997	1998	1999	2000	2001	2002	2003	2004	2005	2006	2007	2008	2009	2010	2011	2012	2013
Počet titulů novin a časopisů	4 380	5 028	5 263	5 440	3 115	3 295	3 469	3 636	3 372	3 835	4 399	4 832	4 947	5 687	5 481	5 265	5 098	5 028	5 017
deníků	75	90	99	103	104	103	105	93	96	108	116	165	118	126	123	122	125	110	110
časopisů	3 333	3 862	4 038	4 168	2 336	2 480	2 667	2 813	2 462	2 534	2 993	3 243	3 436	3 950	3 798	3 603	3 576	3 647	3 626
Počet titulů novin a časopisů na 1 tis. obyvatel	0,4	0,4	0,5	0,5	0,5	0,3	0,3	0,3	0,4	0,3	0,4	0,4	0,5	0,5	0,5	0,5	0,5	0,5	0,5



VYBRANÉ ÚDAJE ZE STATISTICKÝCH VÝKAZŮ O PERIODICKÉM TISKU V ROCE 2013

(Pro porovnání jsou uvedeny i údaje od roku 2009)

CELKEM

		2013		2012		2011		2010		2009	
		[ks]	[%]	[ks]	[%]	[ks]	[%]	[ks]	[%]	[ks]	[%]
Počet titulů	deníků	110	89,4	110	89,4	125	101,6	122	99,2	123	100,0
	ostatních novin	1 281	82,1	1 271	81,5	1 397	89,6	1 540	98,7	1 560	100,0
Počet titulů časopisů		3 626	95,5	3 647	96,0	3 576	94,2	3 603	94,9	3 798	100,0
z toho	časopisy pro širokou veřejnost	1 892	91,8	1 962	95,2	1 953	94,8	1 967	95,4	2 061	100,0
	časopisy pro specifické skupiny čtenářů	1 734	99,8	1 685	97,0	1 623	93,4	1 636	94,2	1 737	100,0

NOVINY PODLE PERIODICITY A JAZYKA VYDÁNÍ

(Pro porovnání jsou uvedeny i údaje od roku 2009)

		Deníky celkem (vydávané lespoň 4x týdně)	Ostatní noviny celkem	v tom vydávané			
				2 - 3 x týdně	1x týdně	méně často	
Počet titulů	2013	110	1 281	10	154	1 117	
	2012	110	1 271	7	117	1 147	
	2011	125	1 397	7	117	1 273	
	2010	122	1 540	5	90	1 445	
	2009	123	1 560	5	100	1 455	
Jazyk vydání	český	2013	110	1 273	9	152	1 112
		2012	110	1 260	6	114	1 140
		2011	125	1 388	6	114	1 268
		2010	122	1 530	4	87	1 439
		2009	123	1 550	4	97	1 449
	anglický	2013		1		1	
		2012		1		1	
		2011	-	1	-	1	-
		2010	-	1	-	1	-
		2009	-	1	-	1	-
	německý	2013	-	4	-	1	3
		2012		4		1	3
		2011	-	4	-	1	3
		2010	-	5	-	1	4
		2009	-	5	-	1	4
	polský	2013	-	2	1		1
		2012		2	1		1
		2011	-	1	1	-	-
		2010	-	1	1	-	-
		2009	-	1	1	-	-
	ruský	2013		1		1	-
		2012		2		1	1
		2011	-	1	-	1	-
		2010	-	1	-	1	-
		2009	-	1	-	1	-
slovenský	2013		2			2	
	2012		2			2	
	2011		2	-	-	2	
	2010	-	2	-	-	2	
	2009	-	2	-	-	2	

ČASOPISY PODLE PERIODICITY A JAZYKA VYDÁNÍ

(Pro porovnání jsou uvedeny i údaje od roku 2009)

		Celkem	v tom vydávané							
			4x týdně	1 - 3x týdně	2 - 3x měsíčně	8 - 12x ročně	5 - 7x ročně	2 - 4x ročně	nepravidelně	
Počet titulů	2013	3 626		78	105	888	478	1 171	906	
	2012	3 647		77	104	899	487	1 174	906	
	2011	3 576	-	89	104	883	483	1 106	911	
	2010	3 603	-	98	111	881	506	1 091	916	
	2009	3 798	-	108	106	957	498	1 018	1 111	
Jazyk vydání	český	2013	3 420	71	102	847	448	1 053	899	
		2012	3 455	71	102	860	460	1 063	899	
		2011	3 395	-	77	102	858	458	996	904
		2010	3 437	-	88	109	858	479	995	908
		2009	3 645	-	100	104	930	468	939	1 104
	anglický	2013	110	1	-	11	14	81	3	
		2012	110	1	-	12	14	81	3	
		2011	102	-	1	-	7	12	79	3
		2010	96	-	1	-	8	14	70	3
		2009	88	-	1	1	11	14	58	8
	arabský	2013	1					1		
		2012	1					1		
		2011	1	-	-	-	-	1	-	
		2010	-	-	-	-	-	-	-	
		2009	1	-	-	-	1	-	-	
	bulharský	2013	2				2			
		2012	2				2			
		2011	1	-	-	-	1	-	-	
		2010	2	-	-	-	1	-	1	

		Celkem	v tom vydávané						
			4x týdně	1 - 3x týdně	2 - 3x měsíčně	8 - 12x ročně	5 - 7x ročně	2 - 4x ročně	nepravidelně
Jazyk vydání	esperanto	2013	4			1		3	
		2012	4			1		3	
		2011	4	-	-	1	-	2	-
		2010	1	-	-	-	-	1	-
		2009	3	-	-	1	1	1	-
	francouzsky	2013	5					5	
		2012	5					5	
		2011	2	-	-	-	-	2	-
		2010	2	-	-	-	-	2	-
		2009	3	-	-	-	2	1	-
	italský	2013	1			1			
		2012	1			1			
		2011	2	-	-	1	1	-	-
		2010	2	-	-	1	-	1	-
		2009	3	-	-	1	1	-	1
	maďarský	2013	1				1		
		2012	1				1		
2011		1	-	-	-	1	-	-	
2010		1	-	-	-	1	-	-	
2009		1	-	-	-	1	-	-	
německý	2013	14	-	-	2	4	2	6	
	2012	12		1	3	2	6		
	2011	11		1	1	1	8	-	
	2010	12	-	-	1	2	7	-	
	2009	15	-	-	3	4	7	1	

ČASOPISY PODLE PERIODICITY A JAZYKA VYDÁNÍ

Pokračování

		Celkem	v tom vydávané						nepravidelně	
			4x týdně	1 - 3x týdně	2 - 3x měsíčně	8 - 12x ročně	5 - 7x ročně	2 - 4x ročně		
Jazyk vydání	polský	2013	6	-	-		2		4	-
		2012	5				2		3	
		2011	5	-	-	-	2	-	3	-
		2010	5	-	-	-	2	-	3	-
		2009	3	-	-	-	2	-	1	-
	romský	2013	3	-	-	1	1		1	
		2012	2			1	1			
		2011	3	-	-	1	1	-	1	-
		2010	3	-	-	1	1	-	1	-
		2009	1	-	-	-	-	-	1	-
	ruský	2013	39	-	3	-	16	6	10	4
		2012	34		1		14	6	9	4
		2011	29	-	4	-	8	7	7	4
		2010	23	-	3	-	5	4	7	3
		2009	20	-	3	-	5	4	5	5
	slovenský	2013	14	-	-	-	4	4	6	
		2012	7				4	1	2	
		2011	6		-	-	3	1	2	-
2010		6	-	-	-	3	1	2	-	
2009		5	-	-	-	3	-	2	-	

		Celkem	v tom vydávané						nepravidelně	
			4x týdně	1 - 3x týdně	2 - 3x měsíčně	8 - 12x ročně	5 - 7x ročně	2 - 4x ročně		
Jazyk vydání	srbský	2013	-	-	-	-	-	-	-	-
		2012								
		2011	-	-	-	-	-	-	-	-
		2010	1	-	-	-	-	1	-	-
		2009	-	-	-	-	-	-	-	-
	španělský	2013	1	-	-	-	-	-	1	-
		2012	1						1	
		2011	5	-	-	-	-	-	5	-
		2010	4	-	-	-	-	2	2	-
		2009	4	-	-	-	-	2	2	-
	ukrajinský	2013	1	-	-	-	1	-	-	-
		2012	1				1			
		2011	2	-	1	-	1	-	-	-
		2010	2	-	1	-	1	-	-	-
		2009	2	-	1	-	1	-	-	-
	vietnamský	2013	4	-	3	-	-	1	-	-
		2012	6		5			1		
		2011	7	-	6	-	-	1	-	-
2010		6	-	5	-	-	1	-	-	
2009		4	-	3	-	-	1	-	-	

ČASOPISY PODLE TEMATICKÝCH SKUPIN

(Pro porovnání jsou uvedeny i údaje od roku 2009)

Tematické skupiny	Tituly celkem				
	2013	2012	2011	2010	2009
A. Časopisy pro širokou veřejnost	1 892	1 962	1 953	1 967	2 061
ilustrované, informační a reportážní	60	62	62	62	62
politické, filozofické, náboženské a kulturní	432	446	445	443	448
pro ženy, muže a rodinu	491	499	493	501	542
rozhlasové, televizní a filmové	40	38	36	35	38
věnované cestovnímu ruchu, volnému času a sportu	314	326	323	328	350
populárně historické a zeměpisné	54	55	54	54	59
populárně vědecké a technické	94	101	100	102	104
pro děti a mládež	149	152	147	140	151
ostatní (výše neuvedené)	258	283	293	302	307
B. Časopisy pro specifické skupiny čtenářů	1 734	1 685	1 623	1 636	1 737
odborné revue (technické, pro vědu a výzkum apod.)	960	964	940	903	920
časopisy odborů, politických stran, sdružení atd.	121	120	117	123	130
časopisy dobročinných organizací	43	38	38	37	37
podnikové časopisy	285	236	217	236	277
bulletiny farností	32	29	29	28	28
ostatní časopisy (výše neuvedené)	293	298	282	309	345
Ú h r n e m (A + B)	3 625	3 647	3 576	3 603	3 798

VÝKONOVÉ INDIKÁTORY ZE STATISTICKÝCH VÝKAZŮ O PERIODICKM TISKU V ROCE 2013

		2013	2012	2011
		[ks]	[ks]	
Počet titulů	deníků	110	110	125
	ostatních novin	1 281	1 271	1 397
Počet titulů časopisů		3 626	3 697	3 576
	z toho časopisy pro širokou veřejnost	1 892	1 962	1 953
	časopisy pro specifické skupiny čtenářů	1 739	1 685	1 623

POŘADÍ NOVIN PODLE JAZYKA VYDÁNÍ

		2013	2012
Celkem		1 391	1 381
v tom	1. česky	1 383	1 370
	2. německy	4	4
	3.-4. polsky	2	2
	3.-4. rusky	1	2
	5. anglicky	1	1

POŘADÍ ČASOPISŮ PODLE JAZYKA VYDÁNÍ

		2013	2012
Celkem		3 626	3 647
v tom	1. česky	3 420	3 455
	2. anglicky	110	110
	3. rusky	39	34
	4.-5. německy	14	12
	4.-5. slovensky	14	7
	6. polsky	5	5
	7. francouzsky	5	5
	8.-9. vietnamsky	4	6
	8.-9. esperanto	4	4
	10. romský	3	2
	11. bulharský	2	2
	12.-16. španělsky	1	1
	12.-16. italský	1	1
	12.-16. ukrajinský	1	1
	12.-16. arabský	1	1
	12.-16. maďarský	1	1

POŘADÍ TEMATICKÝCH SKUPIN PODLE POČTU VYDANÝCH TITULŮ

		2013	2012
Celkem		3 626	3 647
v tom	1. odborné revue (technické, pro vědu a výzkum apod.)	960	964
	2. ostatní (výše neuvedené)	551	581
	3. pro ženy, muže a rodinu	491	499
	4. politické, filozofické, náboženské a kulturní	432	446
	5. věnované cestovnímu ruchu, volnému času a sportu	314	326
	6. podnikové časopisy	285	236
	7. pro děti a mládež	149	152
	8. časopisy odborů, politických stran, sdružení atd.	121	120
	9. populárně vědecké a technické	94	101
	10. ilustrované, informační a reportážní	60	62
	11. populárně historické a zeměpisné	54	55
	12.-13. rozhlasové, televizní a filmové	43	38
	12.-13. časopisy dobročinných organizací	40	38
	14. bulletiny farností	32	29

YDAVATELÉ

Předmětem statistického zjišťování jsou vydavatelé, kteří v roce 2013 v České republice vydávali periodický tisk a neperiodické publikace na hmotných i nehmotných nosičích, a to v tištěné, netištěné (např. gramofonové desky, mg. kazety CD, DVD aj.), elektronické podobě a e-knih. Zahnut je i počet titulů vydaných na internetu. Údaje o vydavatelích a jejich činnosti byly zpracovány na základě statistického výkazu o vydavatelích, který byl rozeslán vydavatelům v ČR zabývajícím se vydáváním jako hlavní činností. K obeslání byl použit registr vydavatelů, který je průběžně aktualizován, databáze podléhá změnám v důsledku zániku vydavatelů nebo přerušování činnosti, popřípadě vzniku nových vydavatelství subjektů (u kterých dosud není známo, zda je pro ně vydávání hlavní činností).

Statistický výkaz za rok 2013 se žádostí o zpracování byl zaslán 1025 vydavatelům (z toho bylo 123 vydavatelů nově obeslaných). Z nich 952 vydavatelů výkaz zpracovalo a odeslalo NIPOS. Z toho 46 ohlásilo zánik vydavatelství činnosti. Zbývajících 73 vydavatelů neodpovědělo, ani jinak nereagovalo. Od roku 2007 obesíláme pouze vydavatele, u nichž je vydávání nahlášeno jako hlavní činnost, pouze u nových vydavatelů neznáme dopředu jejich typ činnosti, přesto v roce 2013 nahlásilo 8 vydavatelů svoji vydavatelství činnost jako vedlejší. V roce 2013 se oproti roku 2012 zvýšil počet vyplněných výkazů z 887 na 952 (z toho 169 vydavatelů nic nevydalo). Dále sledujeme vydávání dalších institucí na jiných výkazech.

Jde o:

- Knihovny (r. 2009 - 86, r. 2010 - 87, r. 2011 - 91 ,r. 2012 - 86 a r. 2013 - 86)
- Muzea a galerie - muzea výtvarných umění (r. 2009 - 170, r. 2010 - 167, r. 2011 - 165, r. 2012 - 170 a r. 2013 - 173)
- Památkové objekty s kulturním využitím (r. 2009 - 34, r. 2010 - 34, r. 2011 - 29, r. 2012 - 29 a r. 2013 - 33)
- Výstavní činnost v oblasti profesionálního výtvarného umění a architektury (r. 2009 - 77, r. 2010 - 74, r. 2011 - 70, r. 2012 - 58 a r. 2013 - 61)
- Kulturní, vzdělávací a zájmové instituce (r. 2009 nesledováno, r. 2010 - 202, r. 2011 - 225, r. 2012 - 232 a r. 2013 - 241 subjektů)

Tabulky a údaje vybrané ze statistických výkazů poskytují přehled o počtu vydavatelů periodického tisku a neperiodických publikací, audiovideo a elektronických dokumentů působících v posledních pěti letech u dalších vydávajících institucí v ČR a o jejich zřizovatelích.

Zpravodajské jednotky vydavatelů je možné rozdělit do 3 skupin podle vzniku:

- vydavatelé, jejichž zřizovatelem jsou orgány státní správy a samosprávy (r. 2009 – 27, r. 2010 - 19, r. 2011 - 13, r. 2012 - 19 a r. 2013 - 38)
- vydavatelé, jimiž jsou podnikatelé a podnikatelské subjekty (r. 2009 - 801, r. 2010 - 904, r. 2011 - 822, r. 2012 - 655 a r. 2013 - 836)
- vydavatelé, jimiž jsou občanská sdružení, církve, o.p.s., odborové organizace, nadace, družstva a.j. (r. 2009 - 61, r. 2010 - 65, r. 2011 - 59, r. 2012 - 57 a r. 2013 - 78 subjektů)

Z uvedeného je zřejmé, že je nejvyšší počet podnikatelů a podnikatelských subjektů na úkor vydavatelů zřizovaných orgány státní správy a občanskými sdruženími. U dalších vydávajících institucí je stále převaha institucí zřizovaných orgány státní správy a samosprávy.

Tabulky dále poskytují přehled o počtu vydavatelů s hlavní vydavatelskou činností a o počtu jimi vydaných typů dokumentů v jednotlivých krajích ČR. Je vidět, že se počet vydavatelů v roce 2013 zvýšil, což se projevilo i na jednotlivých typech vydavatelské činnosti. V roce 2013 se snížil počet vydavatelů, kteří změnili svou vydavatelskou činnost na vedlejší, a mírně se zvýšil počet vydavatelů, kteří nic nevydali.

Z Přehledu o počtu vydavatelů s hlavní činností a jimi vydávaných typů dokumentů v krajích ČR v roce 2013 se oproti roku 2012 zvýšil u neperiodických publikací a periodického tisku počet vydaných titulů a jejich náklad. U novin, audiodokumentů a elektronických dokumentů se snížil počet titulů i náklad a u neperiodických publikací a periodického tisku se zvýšil počet titulů a snížil náklad. Kategorie typu dokumentů, který převážně vydávají, si určují vydavatelé sami.

Dále sledujeme knihovny, muzea a galerie (muzea výtvarných umění), památkové objekty s kulturním využitím, výstavní síně a kulturně vzdělávací a zájmové instituce, které vydávají neperiodické publikace, periodika a audiovizuální dokumenty a nově elektronické dokumenty a dokumenty na internetu. Knihovny výrazně zvýšily náklad neperiodických publi-

kací a audiovideo dokumentů. Muzea a galerie snížily počet titulů i u všech typů dokumentů. Památkové objekty zvýšily počet titulů neperiodických publikací audiovizuálních dokumentů a snížily počet titulů na internetu.

Co se týká zasílání povinného výtisku Národní knihovně ČR, vydavatelé dodržují tuto povinnost téměř sto procentně.

V roce 2013 způsob distribuce vyplnilo 772 vydavatelů, z čehož 84 vydavatelů distribuují tituly na regionální a 688 na celostátní úrovni.

Co se týká vydávání audioknih. Z 59 vydavatelů audio dokumentů bylo 19 vydavateli audioknih, kteří vydali celkem 120 audioknih v nákladu 12 6291 kusů.

V roce 2013 celkem 94 vydavatelů vydává e-knihy, z čehož jen 17 vydavatelů vydává e-knihy, které nevyšly tiskem. Celkem vyšlo 3 947 titulů e-knih v nákladu 259 097 (u e-knih se náklad rovná počtu stažení.)

V roce 2012 bylo nově zařazeno sledování vydavatelů knih, brožur a e-knih, které nevyšly tiskem a jimi vydávaných titulů s jejich nákladem a vybranými ekonomickými údaji, pro srovnání jsou uvedeny údaje od roku 2009 (ekonomické údaje od roku 2011). V roce 2013 vyplnilo 507 vydavatelů ve výkaze vydávání knih nebo brožur nebo e-knih, které nevyšly tiskem a vydalo 15 646 titulů v nákladu 35 798 694 ks. Dále 459 vydavatelů vydalo 13 297 titulů knih v nákladu 30 455 756 ks, 133 vydavatelů vydalo 2 241 titulů brožur v nákladu 5 339 822 ks a 17 vydavatelů vydalo 108 titulů e-knih, které nevyšly tiskem v nákladu, který se u e-knih rovná počtu stažení, 3 116 ks. Průměrný náklad na knihu byl 2 290 ks, na brožuru 2 382 ks a na e-knihu, která nevyšla tiskem 29 ks. Počet pracovníků, kteří se zabývají vydavatelskou činností vyplnilo 455 vydavatelů, kteří disponovali 2 484 pracovníky. Tržby z vydavatelské činnosti vyplnilo 410 vydavatelů, kteří utřžili 5 786 351 279 Kč. Příspěvky, dotace a granty na provoz z rozpočtu státu, kraje a obce, dary vyplnilo 111 vydavatelů, kteří obdrželi 156 717 684 Kč. Ostatní příjmy vyplnilo 217 vydavatelů, kteří utřžili 1 777 349 210 Kč. Mzdy, ostatní osobní náklady, náklady na sociální a zdravotní pojištění vyplnilo 296 vydavatelů, kteří vyplatili 1 307 038 791 Kč. Honoráře vyplnilo 253 vydavatelů, kteří vyplatili 338 846 622 Kč.

Přehledy vydavatelů letos neuveřejňujeme, protože většina vydavatelů si nepřeje zveřejnění vydavatelských údajů a přehledy pak nemají žádnou vypovídací hodnotu.

Zdroj:

KULT (MK) 18-01 Roční výkaz o vydavateli

KULT (MK) 12-01 Roční výkaz o knihovně

KULT (MK) 14-01 Roční výkaz o muzeu a galerii (muzeu výtvarných umění)

KULT (MK) 17-01 Roční výkaz o památkových objektech s kulturním využitím

KULT (MK) 19-01 Roční výkaz o výstavní činnosti v oblasti profesionálního výtvarného umění a architektury

KULT (MK) 22-01 Roční výkaz o kulturně vzdělávací a zájmové činnosti.

POČET VYDAVATELŮ PERIODICKÉHO TISKU A NEPERIODICKÝCH PUBLIKACÍ

Celkem		2013	%	2012	%	2011	%	2010	%	2009	%
		783	107,2	899	101,1	808	90,9	989	111,2	889	100,0
v tom zřizovaných	Ministerstvem kultury	3	150,0	1	50,0	3	150,0	3	150,0	2	100,0
	Jinými ministerstvy	6	75,0	4	50,0	3	37,5	4	50,0	8	100,0
	Vysokými školami	17	566,7	9	300,0	5	166,7	3	100,0	3	100,0
	Státními ústředními orgány	-	-	-	-	-	-	-	-	1	100,0
	Dalšími orgány státní správy	5	250,0	4	200,0	2	100,0	2	100,0	-	-
	Hl. M. Prahou	-	-	-	-	-	-	-	-	-	-
	Statutárními městy	-	-	-	-	-	-	-	-	2	100,0
	Kraji	3	50,0	1	16,7	4	66,7	3	50,0	6	100,0
	Obcemi, městy nebo městskými částmi	3	60,0	4	80,0	3	60,0	4	80,0	5	100,0
	Odborovými organizacemi	2	200,0	2	200,0	1	100,0	1	100,0	1	100,0
	Podnikatelskými subjekty – práv. osobami	250	56,3	238	53,4	443	99,3	505	113,2	446	100,0
	Podnikateli – fyzickými osobami	425	119,7	417	117,5	282	79,4	399	112,4	355	100,0
	Občanskými sdruženími dle zákona 83/90 sb.	44	93,6	39	83,0	43	91,5	47	100,0	47	100,0
	Obecně prospěšnými společnostmi	10	500,0	5	250,0	7	350,0	3	150,0	2	100,0
	Církvemi	11	110,0	11	110,0	10	100,0	13	130,0	10	100,0
Jinými (např. Nadacemi, družstvy)	4	400,0	-	-	2	200,0	1	100,0	1	100,0	

VYBRANÉ ÚDAJE ZE STATISTICKÝCH VÝKAZŮ O VYDAVATELI V ROCE 2013

POČET VYDAVATELŮ NEPERIODICKÝCH PUBLIKACÍ A PERIODICKÉHO TISKU S HLAVNÍ VYDAVATELSKOU ČINNOSTÍ V ČR V ROCE 2013

(Pro porovnání jsou uvedeny i údaje od r. 2009)

		v roce									
		2013	%	2012	%	2011	%	2010	%	2009	%
s hlavní vydavatelskou činností		938	119,3	878	111,0	894	113,0	926	117,1	791	100,0
v tom	neperiodických publikací	502	129,3	464	119,3	468	120,3	463	119,0	389	100,0
	novin	36	94,9	34	87,2	36	92,3	39	100,0	39	100,0
	periodického tisku	176	81,5	195	90,3	203	94,0	221	102,3	216	100,0
	periodického i neperiodického tisku	178	173,3	143	136,2	142	135,2	150	142,9	105	100,0
	audiovideo dokumenty	31	93,9	29	87,9	31	93,9	40	121,2	33	100,0
	elektronické dokumenty	8	88,9	8	88,9	10	111,1	10	111,1	9	100,0
	ostatní (výše neuvedené)	7	233,3	5	166,7	4	133,3	3	100,0	•	

• V uvedeném roce nebyl údaj sledován

ZASÍLÁNÍ POVINNÉHO VÝTISKU VYDAVATELI VYDÁVAJÍCÍMI PERIODICKOU A NEPERIODICKOU LITERATURU V ROCE 2013

	Počet vydavatelů			
	celkem	zaslali povinný výtisk		zaslali v [%]
		ne	ano	
Občanská sdružení dle zákon č. 83/90 Sb., církve aj.	52	-	52	100,0%
Podnikatelské subjekty a podnikatelé	596	5	591	99,2%
Mk, jiné resorty, kraje, obce a města	20	-	20	100,0%
Celkem	668	5	663	

VYDAVATELÉ VYDÁVAJÍCÍ AUDIO KNIHY V ROCE 2013

	Počet vydavatelů vydávajících				
	audiodokumenty	z toho audioknihy			
		celkem	%	počet titulů	Náklad audioknih
Občanská sdružení dle zákon č. 83/90 Sb., církve aj.	3	2	66,7	3	2 450
Podnikatelské subjekty a podnikatelé	52	15	29,4	89	93 041
Mk, jiné resorty, kraje, obce a města	4	2	50,0	28	30 800
Celkem	59	19	32,8	120	126 291

DISTRIBUCE TITULŮ VYDAVATELI VYDÁVAJÍCÍMI PERIODICKOU A NEPERIODICKOU LITERATURU V ROCE 2013

	Počet vydavatelů		
	celkem	distribuce	
		regionální	celostátní
Občanská sdružení dle zákon č. 83/90 Sb., cirkve aj.	68	6	62
Podnikatelské subjekty a podnikatelé	670	72	598
Mk, jiné resorty, kraje, obce a města	34	6	28

VYDAVATELÉ VYDÁVAJÍCÍ E-KNIHY V ROCE 2013

	Počet vydavatelů vydávajících				
	e - knihy	z toho			
		e - knihy, které nevyšly tiskem	%	počet titulů	"náklad e - knih"
Občanská sdružení dle zákon č. 83/90 Sb., cirkve aj.	5	1	20,0%	20	485
Podnikatelské subjekty a podnikatelé	80	13	16,3%	3 721	234 721
Mk, jiné resorty, kraje, obce a města	9	3	33,3%	206	3 891
Celkem	94	17	18,1%	3 947	239 097

PŘEHLED O POČTU VYDAVATELŮ S HL. VYDAVATELSKOU ČINNOSTÍ A JIMI VYDÁVANÝCH TYPŮ DOKUMENTŮ V KRAJÍCH ČR 2013

CELKEM

	Neperiodické publikace			Noviny				Periodický tisk				
	Počet		Náklad	Počet		Náklad	Remitenda	Počet		Náklad	Remitenda	
	vydavatelů	titulů		vydavatelů	titulů			vydavatelů	titulů			
Česká republika	502	13 539	37 081 248	36	219	470 607 394	92 798 593	176	147	1 790 316 451	61 910 999	
z toho	Hlavní město Praha	263	7 621	24 518 214	11	87	455 405 613	92 041 646	116	3	1 772 133 527	53 492 297
	Středočeský kraj	36	750	1 115 763	2	2	514 200	77 100	3	3	2 101 500	268 752
	Jihočeský kraj	11	206	413 364	1	1	10 000	500	3	3	170 700	92 200
	Plzeňský kraj	11	198	1 608 789	-	-	-	-	2	1	250 000	125 000
	Karlovarský kraj	3	10	107 000	-	-	-	-	1	2	70 000	0
	Ústecký kraj	10	37	26 317	3	3	689 770	221 481	3	11	1 007 025	633 330
	Liberecký kraj	14	97	1 608 985	1	1	18 720	507	2	2	543 624	303 202
	Královéhradecký kraj	13	75	66 355	5	5	1 502 200	64 769	3	3	19 600	100
	Pardubický kraj	9	159	352 500	2	108	5 090 455	0	6	13	956 060	448 555
	Vysočina	11	136	120 410	1	4	1 442 630	276 787	1	1	23 100	22 022
	Jihomoravský kraj	61	2 701	4 133 706	8	7	5 194 306	115 803	15	34	3 228 210	1 270 794
	Olomoucký kraj	19	770	1 193 650	1	1	739 500	0	4	54	7 765 840	4 677 619
	Zlínský kraj	15	238	800 710	1	0	0	0	8	7	1 397 740	292 025
Moravskoslezský kraj	26	541	1 015 485	-	-	-	-	9	10	649 525	285 103	

PŘEHLED O POČTU VYDAVATELŮ S HL. VYDAVATELSKOU ČINNOSTÍ A JIMI VYDÁVANÝCH TYPŮ DOKUMENTŮ V KRAJÍCH ČR 2013

CELKEM
(pokračování)

		Neper. publikací a per. tisku				Audio video dokumenty			Elektronické dokumenty		
		Počet		Náklad	Remitenda	Počet		Náklad	Počet		Náklad
		vydavatelů	titulů			vydavatelů	titulů		vydavatelů	titulů	
Česká republika		178	5 963	72 722 237	7 339 038	31	1 352	1 897 776	8	2 850	27 960
z toho	Hlavní město Praha	112	3 188	58 437 558	5 170 502	22	1 311	1 865 484	5	2 768	6 090
	Středočeský kraj	11	44	589 150	131 067	3	5	2 823	-	-	-
	Jihočeský kraj	4	399	2 166 175	17 600	-	-	-	1	3	9 600
	Plzeňský kraj	4	71	312 645	500	2	15	6 078	-	-	-
	Karlovarský kraj	-	-	-	0	-	-	-	-	-	-
	Ústecký kraj	1	4	600	0	-	-	-	-	-	-
	Liberecký kraj	4	114	139 188	2	-	-	-	-	-	-
	Královéhradecký kraj	3	87	17 760	0	-	-	-	1	9	12 200
	Pardubický kraj	3	250	72 376	0	-	-	-	-	-	-
	Vysočina	2	60	101 300	0	-	-	-	-	-	-
	Jihomoravský kraj	12	1 076	1 188 631	76 838	4	21	23 391	1	70	70
	Olomoucký kraj	6	197	1 184 066	6 055	-	-	-	-	-	-
	Zlínský kraj	5	35	600 285	146 293	-	-	-	-	-	-
Moravskoslezský kraj	11	438	7 912 503	1 790 181	-	-	-	-	-	-	

PŘEHLED O POČTU VYDAVATELŮ S HL. VYDAVATELSKOU ČINNOSTÍ A JÍMI VYDÁVANÝCH TYPŮ DOKUMENTŮ V KRAJÍCH ČR
Zřizovaných Mk, jinými resorty, obcemi a městy

		Neperiodické publikace			Noviny				Periodický tisk			
		Počet		Náklad	Počet		Náklad	Remitenda	Počet		Náklad	Remitenda
		vydavatelů	titulů		vydavatelů	titulů			vydavatelů	titulů		
Česká republika		13	1 149	1 068 163	-	-	-	-	3	3	99 500	22 022
z toho	Hlavní město Praha	7	266	744 510	-	-	-	-	1	1	74 000	0
	Středočeský kraj	-	-	-	-	-	-	-	-	-	-	-
	Jihočeský kraj	-	-	-	-	-	-	-	-	-	-	-
	Plzeňský kraj	1	84	42 986	-	-	-	-	-	-	-	-
	Karlovarský kraj	-	-	-	-	-	-	-	-	-	-	-
	Ústecký kraj	-	-	-	-	-	-	-	-	-	-	-
	Liberecký kraj	-	-	-	-	-	-	-	-	-	-	-
	Královéhradecký kraj	-	-	-	-	-	-	-	1	1	2 400	0
	Pardubický kraj	1	60	181 200	-	-	-	-	-	-	-	-
	Vysočina	-	-	-	-	-	-	-	1	1	23 100	22 022
	Jihomoravský kraj	1	16	2 400	-	-	-	-	-	-	-	-
	Olomoucký kraj	1	417	66 741	-	-	-	-	-	-	-	-
Zlínský kraj	1	145	5 110	-	-	-	-	-	-	-	-	
Moravskoslezský kraj	1	161	25 216	-	-	-	-	-	-	-	-	

PŘEHLED O POČTU VYDAVATELŮ S HL. VYDAVATELSKOU ČINNOSTÍ A JÍMI VYDÁVANÝCH TYPŮ DOKUMENTŮ V KRAJÍCH ČR
Zřizovaných Mk, jinými resorty, obcemi a městy

(pokračování)

		Neper. publikací a per. tisku				Audio video dokumenty			Elektronické dokumenty		
		Počet		Náklad	Remitenda	Počet		Náklad	Počet		Náklad
		vydavatelů	titulů			vydavatelů	titulů		vydavatelů	titulů	
Česká republika		10	779	1 405 144	307 304	-	-	-	-	-	
z toho	Hlavní město Praha	9	713	1 392 884	307 304	-	-	-	-	-	
	Středočeský kraj	-	-	-	-	-	-	-	-	-	
	Jihočeský kraj	-	-	-	-	-	-	-	-	-	
	Plzeňský kraj	-	-	-	-	-	-	-	-	-	
	Karlovarský kraj	-	-	-	-	-	-	-	-	-	
	Ústecký kraj	-	-	-	-	-	-	-	-	-	
	Liberecký kraj	-	-	-	-	-	-	-	-	-	
	Královéhradecký kraj	1	66	12 260	0	-	-	-	-	-	
	Pardubický kraj	-	-	-	-	-	-	-	-	-	
	Vysočina	-	-	-	-	-	-	-	-	-	
	Jihomoravský kraj	-	-	-	-	-	-	-	-	-	
	Olomoucký kraj	-	-	-	-	-	-	-	-	-	
	Zlínský kraj	-	-	-	-	-	-	-	-	-	
	Moravskoslezský kraj	-	-	-	-	-	-	-	-	-	

**PŘEHLED O POČTU VYDAVATELŮ S HL. VYDAVATELSKOU ČINNOSTÍ A JÍMI VYDÁVANÝCH TYPŮ DOKUMENTŮ V KRAJÍCH ČR
Zřizovaných podnikatelskými subjekty a podnikateli**

	Neperiodické publikace			Noviny				Periodický tisk				
	Počet		Náklad	Počet		Náklad	Remitenda	Počet		Náklad	Remitenda	
	vydavatelů	titulů		vydavatelů	titulů			vydavatelů	titulů			
Česká republika	454	12 183	35 660 235	34	219	470 607 394	92 798 593	156	723	1 789 978 986	61 846 306	
z toho	Hlavní město Praha	238	7 218	23 480 234	11	87	455 405 613	92 041 646	101	585	1 771 863 622	53 452 626
	Středočeský kraj	32	735	1 108 963	2	2	514 200	77 100	3	3	2 101 500	268 752
	Jihočeský kraj	11	206	413 364	1	1	10 000	500	3	3	170 700	92 200
	Plzeňský kraj	9	114	1 565 803	-	-	-	-	2	1	250 000	125 000
	Karlovarský kraj	3	10	107 000	-	-	-	-	1	2	70 000	0
	Ústecký kraj	9	35	22 817	3	3	689 770	221 481	3	11	1 007 025	633 330
	Liberecký kraj	13	94	1 607 485	1	1	18 720	507	2	2	543 624	303 202
	Královéhradecký kraj	13	75	66 355	4	5	1 502 200	64 769	2	2	17 200	100
	Pardubický kraj	6	95	158 700	2	108	5 090 455	0	6	13	956 060	448 555
	Vysočina	10	130	117 110	1	4	1 442 630	276 787	-	-	-	-
	Jihomoravský kraj	57	2663	4 106 826	8	7	5 194 306	115 803	12	30	3 186 150	1 267 794
	Olomoucký kraj	16	347	1 123 109	1	1	739 500	0	4	54	7 765 840	4 677 619
	Zlínský kraj	14	93	795 600	-	-	-	-	8	7	1 397 740	292 025
Moravskoslezský kraj	23	368	986 869	-	-	-	-	9	10	649 525	285 103	

PŘEHLED O POČTU VYDAVATELŮ S HL. VYDAVATELSKOU ČINNOSTÍ A JÍMI VYDÁVANÝCH TYPŮ DOKUMENTŮ V KRAJÍCH ČR
Zřizovaných podnikatelskými subjekty a podnikateli

(pokračování)

		Neper. publikací a per. tisku				Audio video dokumenty			Elektronické dokumenty		
		Počet		Náklad	Remitenda	Počet		Náklad	Počet		Náklad
		vydavatelů	titulů			vydavatelů	titulů		vydavatelů	titulů	
Česká republika		143	3 290	66 714 200	6 728 007	31	1 352	1 897 776	7	2 834	27 960
z toho	Hlavní město Praha	90	2 068	53 709 687	4 641 064	22	1 311	1 865 484	4	2 752	6 090
	Středočeský kraj	11	44	589 150	131 067	3	5	2 823	-	-	-
	Jihočeský kraj	2	394	2 156 205	17 600	-	-	-	1	3	9 600
	Plzeňský kraj	3	48	309 615	0	2	15	6 078	-	-	-
	Karlovarský kraj	3	36	61 100	0	-	-	-	-	-	-
	Ústecký kraj	1	4	600	0	-	-	-	-	-	-
	Liberecký kraj	3	16	116 800	2	-	-	-	-	-	-
	Královéhradecký kraj	2	21	5 500	0	-	-	-	1	9	12 200
	Pardubický kraj	2	125	45 230	0	-	-	-	-	-	-
	Vysočina	2	60	101 300	0	-	-	-	-	-	-
	Jihomoravský kraj	5	77	388 380	0	4	21	23 391	1	70	70
	Olomoucký kraj	5	154	759 412	1 800	-	-	-	-	-	-
	Zlínský kraj	5	35	600 285	146 293	-	-	-	-	-	-
Moravskoslezský kraj	9	208	7 870 936	1 790 181	-	-	-	-	-	-	

PŘEHLED O POČTU VYDAVATELŮ S HL. VYDAVATELSKOU ČINNOSTÍ A JÍMI VYDÁVANÝCH TYPŮ DOKUMENTŮ V KRAJÍCH ČR
Zřizovaných občanskými sdruženími dle zákona č. 83/90 Sb., církvemi aj.

		Neperiodické publikace			Noviny				Periodický tisk			
		Počet		Náklad	Počet		Náklad	Remitenda	Počet		Náklad	Remitenda
		vydavatelů	titulů		vydavatelů	titulů			vydavatelů	titulů		
Česká republika		35	207	352 850	-	-	-	-	17	19	237 965	42 671
z toho	Hlavní město Praha	18	137	293 470	-	-	-	-	14	15	195 905	39 671
	Středočeský kraj	4	15	6 800	-	-	-	-	-	-	-	-
	Jihočeský kraj	-	-	-	-	-	-	-	-	-	-	-
	Plzeňský kraj	1	-	-	-	-	-	-	-	-	-	-
	Karlovarský kraj	-	-	-	-	-	-	-	-	-	-	-
	Ústecký kraj	1	2	3 500	-	-	-	-	-	-	-	-
	Liberecký kraj	1	3	1 500	-	-	-	-	-	-	-	-
	Královéhradecký kraj	-	-	-	-	-	-	-	-	-	-	-
	Pardubický kraj	2	4	12 600	-	-	-	-	-	-	-	-
	Vysočina	1	6	3 300	-	-	-	-	-	-	-	-
	Jihomoravský kraj	3	22	24 480	-	-	-	-	3	4	42 060	3000
	Olomoucký kraj	2	6	3 800	-	-	-	-	-	-	-	-
	Zlínský kraj	-	-	-	-	-	-	-	-	-	-	-
Moravskoslezský kraj	2	12	3 400	-	-	-	-	-	-	-	-	

PŘEHLED O POČTU VYDAVATELŮ S HL. VYDAVATELSKOU ČINNOSTÍ A JÍMI VYDÁVANÝCH TYPŮ DOKUMENTŮ V KRAJÍCH ČR
Zřizovaných občanskými sdruženími dle zákona č. 83/90 Sb., církvemi aj.

(pokračování)

	Neper. publikací a per. tisku				Audio video dokumenty			Elektronické dokumenty		
	Počet		Náklad	Remitenda	Počet		Náklad	Počet		Náklad
	vydavatelů	titulů			vydavatelů	titulů		vydavatelů	titulů	
Česká republika	21	562	4 304 471	303 727	-	-	-	1	16	-
z toho										
Hlavní město Praha	13	407	3 334 987	222 134	-	-	-	1	16	-
Středočeský kraj	-	-	-	-	-	-	-	-	-	-
Jihočeský kraj	2	5	9 970	-	-	-	-	-	-	-
Plzeňský kraj	1	23	3 030	500	-	-	-	-	-	-
Karlovarský kraj	1	3	7 000	-	-	-	-	-	-	-
Ústecký kraj	-	-	-	-	-	-	-	-	-	-
Liberecký kraj	-	-	-	-	-	-	-	-	-	-
Královéhradecký kraj	-	-	-	-	-	-	-	-	-	-
Pardubický kraj	-	-	-	-	-	-	-	-	-	-
Vysočina	-	-	-	-	-	-	-	-	-	-
Jihomoravský kraj	3	81	524 830	76 838	-	-	-	-	-	-
Olomoucký kraj	1	43	424 654	4 255	-	-	-	-	-	-
Zlínský kraj	-	-	-	-	-	-	-	-	-	-
Moravskoslezský kraj	-	-	-	-	-	-	-	-	-	-

VYBRANÉ ÚDAJE ZE STATISTICKÝCH VÝKAZŮ DALŠÍCH INSTITUCÍ

PŘEHLED VYDÁVAJÍCÍCH DALŠÍCH INSTITUCÍ PODLE ZŘIZOVATELE

(Pro porovnání jsou uvedeny i údaje od roku 2009)

		rok										
		2013		2012		2011		2010		2009		
Knihovny	celkem	86	100,0%	86	100,0%	91	105,8%	87	101,2%	86	100,0%	
	z toho zřizované	občanskými sdruženími, o.p.s. a církvemi	-	-	-	-	-	-	-	-	-	-
		podnikatelskými subjekty či podnikateli	-	-	-	-	-	-	-	-	-	-
		Mk, jiné resorty, kraje, obce a města	86	100,0%	86	100,0%	91	105,8%	87	101,2%	86	100,0%
Muzea a galerie (muzea výtvarných umění)	celkem	173	101,8%	170	100,0%	165	97,1%	167	98,2%	170	100,0%	
	z toho zřizované	občanskými sdruženími, o.p.s. a církvemi	5	62,5%	8	100,0%	8	100,0%	9	112,5%	8	100,0%
		podnikatelskými subjekty či podnikateli	2	100,0%	3	150,0%	1	50,0%	4	200,0%	2	100,0%
		Mk, jiné resorty, kraje, obce a města	166	103,8%	159	99,4%	156	97,5%	154	96,3%	160	100,0%
Památkové objekty s kulturním využitím	celkem	33	97,1%	29	85,3%	29	85,3%	34	100,0%	34	100,0%	
	z toho zřizované	občanskými sdruženími, o.p.s. a církvemi	7	77,8%	7	77,8%	9	100,0%	5	55,6%	9	100,0%
		podnikatelskými subjekty či podnikateli	7	140,0%	6	120,0%	3	60,0%	7	140,0%	5	100,0%
		Mk, jiné resorty, kraje, obce a města	19	95,0%	16	80,0%	17	85,0%	22	110,0%	20	100,0%
Výstavní činnost v oblasti profesionálního výtvarného umění a architektury	celkem	61	79,2%	58	75,3%	70	90,9%	74	96,1%	77	100,0%	
	z toho zřizované	občanskými sdruženími, o.p.s. a církvemi	29	90,6%	26	81,3%	29	90,6%	32	100,0%	38	100,0%
		podnikatelskými subjekty či podnikateli	16	69,6%	18	78,3%	23	100,0%	21	91,3%	23	100,0%
		Mk, jiné resorty, kraje, obce a města	16	100,0%	14	87,5%	18	112,5%	21	131,3%	16	100,0%
Kulturně vzdělávací a zájmové instituce	celkem	241	107,1%	232	114,9%	225	111,4%	202	100,0%	•	-	
	z toho zřizované	občanskými sdruženími, o.p.s. a církvemi	2	100,0%	2	100,0%	2	100,0%	2	100,0%	•	-
		podnikatelskými subjekty či podnikateli	9	112,5%	9	100,0%	8	88,9%	9	100,0%	•	-
		Mk, jiné resorty, kraje, obce a města	230	107,0%	221	115,7%	215	112,6%	191	100,0%	•	-

• údaj nebyl v uvedeném roce sledován

PŘEHLED PERIODICKÉ A NEPERIODICKÉ LITERATURY, AUDIOVIZUÁLNÍCH A ELEKTRONICKÝCH DOKUMENTŮ A KATALOGŮ VÝSTAV VYDÁVANÝCH DALŠÍMI INSTITUCEMI V LETECH 2009 – 2013

		2013	2012	2011	2010	2009
Knihovny	počet titulů neperiodických publikací	159	179	167	159	193
	náklad	108 862	68857	50554	39 988	•
	počet titulů periodik	61	68	61	93	121
	náklad	51 056	53005	64025	65 150	•
	počet titulů audiovizuálních dokumentů	4	7	5	6	11
	náklad	303	66	92	1 251	•
	počet elektronických dokumentů vč. Internetu	148	145	186	114	•
Muzea a galerie (muzea výtvarných umění)	počet titulů neperiodických publikací	497	532	456	426	528
	náklad	292 507	375524	305 101	262 796	•
	počet titulů periodik	159	174	158	160	158
	náklad	187 066	205300	201 090	139 393	•
	počet titulů audiovizuálních dokumentů	16	24	23	52	39
	náklad	6 300	4203	5 421	7 860	•
	počet elektronických dokumentů	8	17	46	16	•
	náklad	3 120	762	3 828	2 424	•
internet	986	755	290	216	•	
Památkové objekty s kulturním využitím	počet titulů neperiodických publikací	67	55	61	48	55
	náklad	473 305	208700	256 219	284 950	•
	počet titulů periodik	0	0	5	8	10
	náklad	0	0	72 850	6 100	•
	počet titulů audiovizuálních dokumentů	1	1	0	3	3
	náklad	30 000	2000	0	5 501	•
	počet elektronických dokumentů	4	20	2	3	•
	náklad	135	131	3 010	3	•
internet	28	47	6	124	•	
Výstavní činnost v oblasti profesionálního výtvarného umění a architektury	počet titulů neperiodických publikací	237	228	212	229	245
	náklad	81 730	102150	109 720	109 620	•
Kulturně vzdělávací a zájmové instituce	počet titulů periodik	242	234	227	205	•
	náklad	5 808 838	4 965 833	4 016 346	3 306 538	•

• údaj nebyl v uvedeném roce sledován

PŘEHLED VYDAVATELŮ KNIH, BROŽUR A E-KNIH* A JIMI VYDANÝCH TITULŮ S NÁKLADEM A EKONOMICKÝMI ÚDAJI, S HLAVNÍ VYDAVATELSKOU ČINNOSTÍ V ČR V ROCE 2013

(Pro porovnání jsou uvedeny i údaje od roku 2009)

		Jednotka	2013		2012		2011		2010		2009		
			součet	počet sečtených ZJ	Součet	počet sečtených ZJ	Součet	počet sečtených ZJ	Součet	počet sečtených ZJ	Součet	počet sečtených ZJ	
Počet	vydavatelů knih, brožur a e-knih	ks	-	507	-	453	-	462	-	452	-	410	
	vydaných	knih	ks	13 297	459	11 355	414	12 005	430	10 196	412	14 558	370
		brožur	ks	2 241	133	1 984	127	1 928	109	1 947	122	1 506	112
		e-knih	ks	3 947	94	2 398	66	1 655	51	•	•	•	•
		z toho e-knih ne tiskem	ks	108	17	27	4	29	7	•	•	•	•
celkem	ks	19 593		15 764		15 617		12 143	•	16 064	•		
Náklad	vydaných	knih	ks	30 455 756	459	26 062 729	414	27 490 502	430	28 612 107	412	27 888 228	370
		brožur	ks	5 339 822	133	7 045 043	127	6 026 212	109	6 143 507	122	6 145 985	112
		e-knih	ks	239 097	94	110 404	65	43 938	51	•	•	•	•
		z toho e-knih ne tiskem	ks	3 116	17	634	4	12 014	7	•	•	•	•
		celkem	ks	36 037 791		33 227 810		33 572 666		34 755 614	•	34 034 213	•
Průměrný náklad	vydaných	knih	ks	2 290,4	459	2 295,3	414	2 289,9	430	2 806,2	412	1 915,7	370
		brožur	ks	2 382,8	133	3 550,9	127	3 125,6	109	3 155,4	122	4 081,0	112
		e-knih	ks	60,6	94	46,0	65	26,5	51	•	•	•	•
		z toho e-knih ne tiskem	ks	28,9	17	23,5	4	414,3	7	•	•	•	•
		celkem	ks	1 839,3		2 107,8		2 149,8		2 862,2	•	2 118,7	•
Počet osob zabývajících se vydavatelskou činností	ks	2 484	455	2 669	410	1 477	222	•	•	•	•		
Tržby z vydavatelské činnosti celkem	Kč	5 786 351 279	410	6 589 090 597	308	3 834 001 898	318	•	•	•	•		
Příspěvky, dotace, granty na provoz z rozpočtu státu, kraje a obce, dary	Kč	156 717 684	111	184 402 497	75	68 144 474	79	•	•	•	•		
Ostatní příjmy	Kč	1 777 349 210	217	1 815 802 271	150	1 397 596 046	157	•	•	•	•		
„Mzdy ostatní osobní náklady, náklady na zdravotní a sociální pojištění“	Kč	1 307 038 791	296	1 565 270 379	216	1 883 771 431	221	•	•	•	•		
Honoráře	Kč	338 846 622	253	282 009 335	200	490 499 067	206	•	•	•	•		

• údaj nebyl v uvedeném roce sledován

POZNÁMKY

Základní statistické údaje o kultuře v České republice 2013

III. Knihovny a vydavatelská činnost

Zpracovaly: Knihovny • PhDr. Vladimíra Lindnerová, CSc
Neperiodické publikace • Mgr. Olga Zeinertová a Ing. Ivana Platilová
Periodický tisk • PhDr. Hana Nová a Ing. Ivana Platilová
Vydavatelé • Ing. Ivana Platilová

Vydal NIPOS • Centrum informací a statistik kultury 2014

Příprava dat Ing. Josef Richtř

Sazba Štěpán Filčík

Redakce PhDr. Jana Radová

ISBN 978-80-7068-283-8

•

NIPOS

Fügnerovo náměstí 5, 120 21 Praha 2

telefon: 221 507 900

e-mail: nipos@nipos-mk.cz

www.nipos-mk.cz



NÁRODNÍ INFORMAČNÍ A PORADENSKÉ STŘEDISKO PRO KULTURU

je státní příspěvkovou organizací zřizovanou Ministerstvem kultury.

Základním posláním NIPOS je podpora rozvoje kultury a veřejných kulturních služeb ve smyslu zákona č. 203/2006 Sb. o některých druzích podpory kultury, neprofesionálních uměleckých aktivit, poskytování informačních služeb a odborných konzultací na základě soustavného vytěžování teoretických a praktických poznatků z analytické a výzkumné činnosti v oblasti kultury, z vlastního výzkumu a s využitím odborných znalostí z různých oborů umělecké činnosti.

artama

útvár pro neprofesionální umělecké aktivity poskytuje odborný a informační servis, pořádá a odborně zajišťuje semináře, předhlídky, festivaly a soutěže

cik

útvár centrum informací a statistik kultury je garantem státní statistické služby za oblast kultury, poskytuje rešerše z databází úřadů, kulturních institucí, informační služby veřejné knihovny

kam

útvár koncepcí a metodiky zpracovává analýzy, výzkumy, odborné a strategické dokumenty v oblasti kultury, pořádá vzdělávací semináře a odborná setkání

**místní
kultura**

www.mistnikultura.cz
internetový časopis o kulturním životě v místech a regionech – články, komentáře, zprávy, projekty, inspirace a názory