



národní  
úložiště  
šedé  
literatury

## **Základní statistické údaje o kultuře v České republice 2011**

Lindnerová, Vladimíra; Zeitnertová, Olga; Janebová, Vlasta; Nová, Hana; Platilová  
Ivana  
2012

Dostupný z <http://www.nusl.cz/ntk/nusl-371394>

Dílo je chráněno podle autorského zákona č. 121/2000 Sb.

Tento dokument byl stažen z Národního úložiště šedé literatury (NUŠL).

Datum stažení: 08.05.2024


Další dokumenty můžete najít prostřednictvím vyhledávacího rozhraní [nusl.cz](http://nusl.cz) .

# ZÁKLADNÍ STATISTICKÉ ÚDAJE O KULTUŘE V ČESKÉ REPUBLICE

## 2011

III. DÍL

## KNIHOVNY A VYDAVATELSKÁ ČINNOST



NÁRODNÍ INFORMAČNÍ A PORADENSKÉ STŘEDISKO PRO KULTURU  
Centrum informací a statistik kultury  
[WWW.NIPOS-MK.CZ](http://WWW.NIPOS-MK.CZ)



## ÚVODEM

Národní informační a poradenské středisko pro kulturu (NIPOS) z pověření Ministerstva kultury České republiky (MK) zabezpečuje státní statistickou službu za oblast kultury na základě zákona č. 89/1995 Sb., o státní statistické službě, ve znění pozdějších předpisů.

Předmětem statistiky kultury je zjišťování údajů o činnosti kulturních zařízení zřizovaných MK, dalšími orgány státní správy, kraji, obcemi, městy, občanskými sdruženími dle zákona č. 83/90 Sb., obecně prospěšnými společnostmi, církvemi, podnikatelskými subjekty aj. Jsou šetřeny následující obory: divadla, galerie, muzea a památníky, hudební tělesa, hvězdárny, planetária a astronomické pozorovatelny, veřejné knihovny, památkové objekty zpřístupněné za vstupné, kulturní domy, výstavní činnost v oblasti profesionálního výtvarného umění a architektury, vydavatelská činnost (neperiodické publikace a periodický tisk) a festivaly divadelní, filmové, hudební a taneční pořádané v ČR.

Od r. 2009 jsme přistoupili k inovaci při zveřejňování statistických údajů v souladu s mezinárodními trendy a doporučeními. Základní statistické údaje o kultuře publikujeme ve čtyřech částích dle klasifikace UNESCO. Třetí díl, který Vám předkládáme, nese název **Knihovny a vydavatelská činnost** a obsahuje vybrané statistické údaje o veřejných knihovnách, o počtu vydaných neperiodických publikací a periodickém tisku, včetně údajů o vydavatelích.

Statistické výkazy jsou rozepisovány na jednotlivé zpravodajské jednotky (ZJ), které mají na základě zákona o státní statistické službě zpravodajskou povinnost. Každoročně je seznam oslovovaných ZJ aktualizován tak, aby byl v souladu s aktuálními změnami.

V předkládané publikaci jsou zveřejněny vybrané údaje ze statistického zjišťování za rok 2011. Pro srovnání se uvádějí data za posledních pět let. Ovšem vzhledem k měnícímu se počtu ZJ, nemohou uváděné údaje vypovídat o reálném nárůstu či poklesu vykazovaných ukazatelů. Na začátku jednotlivých kapitol je vždy uveden stručný komentář vysvětlující metodologická, organizační a oborová specifika sběru statistických dat v příslušné oblasti nebo oboru vč. úvodní tabulky, která dává přehled o celkovém počtu šetřených ZJ v daném oboru. Následující tabulky s vybranými údaji ze statistických výkazů poskytují přehled o činnosti kulturních zařízení podle typu zřizovatele. Nejprve jsou uvedena zařízení zřizovaná orgány státní správy, kraji, obcemi a městy, dále pak zařízení zřizovaná občanskými sdruženími, církvemi aj. a v poslední řadě zařízení zřizovaná podnikatelskými subjekty. Dále jsou uvedeny tabulky zahrnující pořadí jednotlivých ZJ. Pro přehled o vývoji v jednotlivých kulturních oblastech za posledních 20 let jsou přiloženy tabulky s vybranými ukazateli od r. 1990 – 2011.

Výsledky z resortního statistického šetření jsou určeny pro MK a další orgány státní správy, Český statistický úřad, UNESCO a Eurostat. Dále jsou využívány pro různé mezinárodní programy a v neposlední řadě slouží odborné veřejnosti.

NIPOS touto cestou děkuje všem zpravodajským jednotkám, které v předepsaném termínu zaslaly své statistické výkazy. Při výběru údajů pro tuto publikaci je zaručena ochrana důvěrnosti údajů ve smyslu zákona č. 89/1995 Sb., ve znění pozdějších předpisů.

Publikace je též vystavena na webu NIPOS: [www.nipos-mk.cz](http://www.nipos-mk.cz).

Mgr. Lenka Lázňovská  
ředitelka NIPOS



## KNIHOVNY

Předmětem statistického zjišťování jsou veřejné knihovny v České republice. Je uveden stručný přehled o činnosti Národní knihovny ČR a Moravské zemské knihovny, které jsou v přímém řízení Ministerstva kultury, krajských vědeckých knihoven zřizovaných krajskými úřady i knihoven zřizovaných obcemi a městy za rok 2011.

Vybrané údaje ze statistických výkazů poskytují přehled o počtu knihoven a jejich poboček, o počtu knihovních jednotek, registrovaných čtenářů, výpůjček, návštěvníků, pracovníků a dalších sledovaných ukazatelů za posledních pět let.

Celkový počet veřejných knihoven poklesl od r. 2007 z 5 533 na 5 408 v r. 2011. Počet poboček knihoven stoupl z 810 na 910.

Za sledované období se zvýšil počet knihovních jednotek v jednotlivých typech knihoven z 62 303 632 na 63 957 785, což představuje nárůst o 2,7 %.

Počet čtenářů se z registrovaných 1 458 468 v r. 2007 nepatrně zvýšil na 1 461 870 v r. 2011, tedy o 0,2 %.

Mírný pokles lze zaznamenat i v počtu výpůjček. Zatímco v r. 2007 si čtenáři vypůjčili 67 394 938 knihovních jednotek, v r. 2011 to bylo jen 67 219 992 knihovních jednotek, což představuje o 0,3 % méně. Průměrný počet výpůjček na 1 čtenáře nepatrně poklesl ze 46,2 v r. 2007 na 46,0 v r. 2011. Zvýšil se počet návštěvníků knihoven, kteří využívají i další informační možnosti knihoven, především služby internetu, a kulturní a vzdělávací pořady.

V r. 2011 stoupl počet návštěvníků knihoven o 121,8 %, tj. na 53 214 130 osob. Mezi návštěvníky jsou v r. 2011 nově započítáni všichni, kteří využívali internet v knihovnách, účastnili

se kulturních a vzdělávacích akcí nebo využili on-line služeb. I při porovnání dříve sledovaného počtu návštěvníků, kteří využívali internet v knihovně, je vidět nárůst z 2 731 359 osob v r. 2007 na 2 889 636 v r. 2011, což představuje 5,8 %.

Vybavení knihoven se v uplynulých letech výrazně měnilo k lepšímu. Zvýšil se počet studijních míst, počet počítačů pro uživatele i počet počítačů připojených k internetu, což výrazně zlepšilo a zkvalitnilo informační možnosti knihoven. Lze konstatovat, že počet studijních míst se od r. 2007 zvýšil z 39 056 na 47 733, tj. o 22,2 %, počet počítačů z 10 319 na 11 735, tedy o 13,7 % a počet počítačů připojených k internetu z 9 160 na 10 669, tedy o 16,5 %.

## OSTATNÍ KNIHOVNY

Vedle veřejných knihoven jsou statisticky sledovány i specializované odborné knihovny, které jsou podle zákona č. 257/2001 Sb. evidovány na Ministerstvu kultury ČR. Z celkem 126 knihoven tohoto typu, kterým byly statistické výkazy zaslány, jich odpovědělo 90. Vzhledem k tomu, že zaniklé knihovny většinou neoznámí tuto skutečnost na Ministerstvu kultury s požadavkem na odstranění z evidence, nelze přesně zjistit, kolik knihoven je v současnosti v provozu.

Knihovna a tiskárna pro nevidomé K. E. Macana je přímo řízena Ministerstvem kultury, ostatní knihovny jsou samostatné nebo jsou součástí různých institucí.

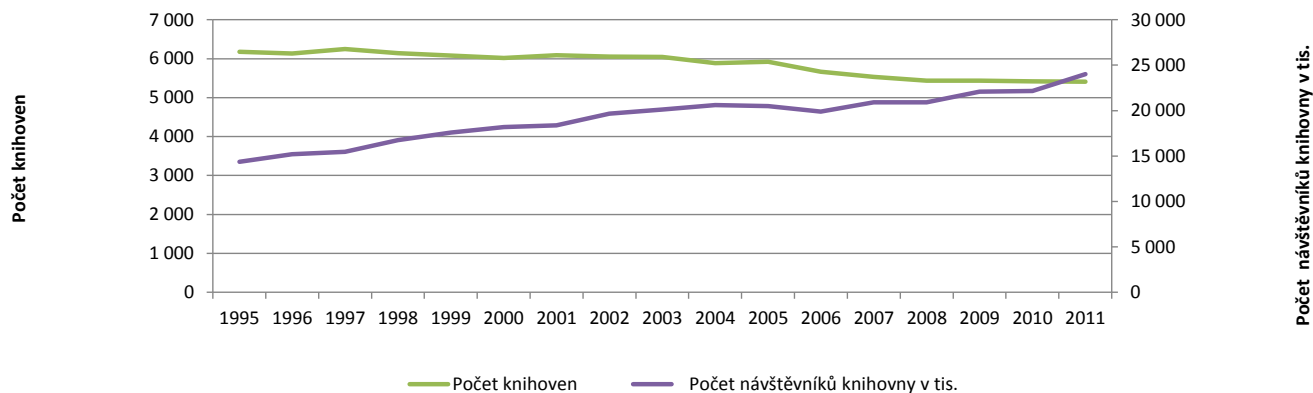
Devadesát statisticky šetřených knihoven disponuje 4 401 588 knihovními jednotkami a registruje 65 940 čtenářů, kteří si vypůjčili celkem 428 710 knihovních jednotek.

# VÝVOJ VYBRANÝCH UKAZATELŮ V LETECH 1990 - 2011

## Knihovny

	1990	1991	1992	1993	1994	1995	1996	1997	1998	1999	2000
Počet knihoven	5 838	6 224	6 272	6 238	6 249	6 179	6 133	6 245	6 141	6 077	6 019
Počet registrovaných čtenářů v tis.	1 880	1 610	1 478	1 422	1 429	1 438	1 438	1 432	1 479	1 497	1 523
Počet registrovaných čtenářů na 1 tis. obyv.	181,4	156,2	143,2	137,6	138,3	139,2	139,4	139,0	143,6	145,6	148,3
Počet výpůjček v tis.	63 974	56 271	56 001	56 549	57 786	57 413	59 339	60 247	62 574	70 106	70 401
Počet výpůjček na 1 tis. obyv.	6 173,5	5 458,4	5 427,6	5 473,9	5 590,7	5 557,5	5 752,5	5 847,2	6 078,1	6 817,8	6 853,3
Počet návštěvníků knihovny v tis.	15 217	14 409	13 956	14 011	14 347	14 364	15 203	15 450	16 755	17 586	18 188
Počet návštěvníků knihovny na 1 tis. obyv.	1 468,4	1 397,7	1 352,6	1 356,3	1 388,0	1 390,4	1 473,8	1 499,5	1 627,5	1 710,2	1 770,6
Počet PC napojených na Internet	x	x	x	x	x	x	x	x	x	621	1 111
Počet návštěvníků využívajících Internet v tis.	x	x	x	x							x

	2001	2002	2003	2004	2005	2006	2007	2008	2009	2010	2011
Počet knihoven	6 091	6 057	6 046	5 885	5 920	5 662	5 533	5 438	5 432	5 415	<b>5 408</b>
Počet registrovaných čtenářů v tis.	1 513	1 533	1 524	1 538	1 538	1 476	1 458	1 448	1 398	1 431	<b>1 462</b>
Počet registrovaných čtenářů na 1 tis. obyv.	148,0	150,3	149,4	150,7	150,3	143,9	141,3	138,8	133,3	136,1	<b>139,3</b>
Počet výpůjček v tis.	69 864	70 825	71 663	72 875	71 974	68 697	67 395	66 744	66 862	66 773	<b>67 220</b>
Počet výpůjček na 1 tis. obyv.	6 833,2	6 943,1	7 024,7	7 139,8	7 032,8	6 697,8	6 528,8	6 399,4	6 373,0	6 348,9	<b>6 404,8</b>
Počet návštěvníků knihovny v tis.	18 364	19 658	20 103	20 615	20 502	19 902	20 924	20 913	22 072	22 157	<b>24 025</b>
Počet návštěvníků knihovny na 1 tis. obyv.	1 796,1	1 927,1	1 970,5	2 019,7	2 003,3	1 940,4	2 027,0	2 005,2	2 103,8	2 106,7	<b>2 289,1</b>
Počet PC napojených na Internet	2 146	3 081	3 798	4 544	5 894	7 905	9 160	9 926	10 164	10 395	<b>10 669</b>
Počet návštěvníků využívajících Internet v tis.	x	x	x	1 752	1 752	2 270	2 731	2 846	2 837	2 931	<b>2 890</b>



# VYBRANÉ ÚDAJE ZE STATISTICKÝCH VÝKAZŮ O KNIHOVNÁCH V ROCE 2011

(Pro porovnání jsou uvedeny i údaje od r. 2007.)

## CELKEM

		celkem	%	z toho													
				A	%	A1	%	B	%	C	%	D	%	E	%	F	%
Počet knihoven v roce	2011	5 408	97,7	1	100,0	1	100,0	13	100,0	84	98,8	693	101,3	4 613	97,1	3	300,0
	2010	5 415	97,9	1	100,0	1	100,0	13	100,0	85	100,0	692	101,2	4 622	97,3	1	100,0
	2009	5 432	98,2	1	100,0	1	100,0	13	100,0	85	100,0	690	100,9	4 641	97,7	1	100,0
	2008	5 438	98,3	1	100,0	1	100,0	13	100,0	85	100,0	689	100,7	4 648	97,9	1	100,0
	2007	5 533	100,0	1	100,0	1	100,0	13	100,0	85	100,0	684	100,0	4 749	100,0	•	•
Počet poboček včetně pojízdných knihoven v roce	2011	910	112,3	-	-	-	-	80	97,6	303	101,3	348	111,5	178	152,1	1	100,0
	2010	924	114,1	-	-	-	-	80	97,6	311	104,0	348	111,5	185	158,1	-	-
	2009	889	109,8	-	-	-	-	35	42,7	312	104,3	363	116,3	179	153,0	-	-
	2008	847	104,6	-	-	-	-	36	43,9	311	104,0	335	107,4	165	141,0	-	-
	2007	810	100,0	-	-	-	-	82	100,0	299	100,0	312	100,0	117	100,0	•	•
Počet knihovních jednotek v roce	2011	63 957 785	102,7	6 743 727	105,9	4 041 368	104,0	14 420 096	107,2	11 941 693	103,3	15 991 702	101,0	10 778 493	96,2	40 706	1 928,3
	2010	63 579 866	102,0	6 648 132	104,4	4 006 226	103,1	14 077 505	104,6	11 962 959	103,5	16 015 737	101,2	10 866 689	97,0	2 618	124,0
	2009	63 253 656	101,5	6 559 069	103,0	3 961 932	102,0	13 902 632	103,3	11 841 802	102,4	15 951 406	100,8	11 034 402	98,5	2 413	114,3
	2008	62 765 495	100,7	6 465 247	101,5	3 918 364	100,9	13 710 466	101,9	11 668 366	100,9	15 937 073	100,7	11 063 868	98,7	2 111	100,0
	2007	62 303 632	100,0	6 369 900	100,0	3 884 897	100,0	13 453 300	100,0	11 559 885	100,0	15 831 003	100,0	11 204 647	100,0	•	•
Počet registrovaných čtenářů v roce	2011	1 461 870	100,2	30 879	122,6	19 695	69,1	327 244	97,9	451 654	105,3	432 688	100,7	198 782	93,8	928	282,9
	2010	1 430 929	98,1	31 749	126,1	17 651	61,9	318 918	95,4	440 211	102,7	424 857	98,9	197 397	93,1	146	44,5
	2009	1 397 948	95,9	35 269	140,1	16 479	57,8	307 997	92,1	422 167	98,4	417 613	97,2	198 201	93,5	222	67,7
	2008	1 447 798	99,3	30 935	122,9	26 257	92,1	350 376	104,8	415 326	96,9	420 672	97,9	203 904	96,2	328	100,0
	2007	1 458 468	100,0	25 179	100,0	28 508	100,0	334 242	100,0	428 830	100,0	429 691	100,0	212 018	100,0	•	•
Počet výpůjček v roce	2011	67 219 992	99,7	719 086	104,0	769 939	158,5	14 479 929	104,6	23 385 002	101,4	21 996 036	95,9	5 824 356	91,4	45 644	2 358,9
	2010	66 772 682	99,1	744 567	107,6	563 044	115,9	14 231 966	102,8	23 242 694	100,8	22 016 570	96,0	5 970 503	93,7	3 338	172,5
	2009	66 861 501	99,2	699 353	101,1	588 014	121,0	14 050 725	101,5	23 114 509	100,3	22 283 869	97,1	6 122 437	96,0	2 594	134,1
	2008	66 744 167	99,0	626 682	90,6	491 935	101,2	13 756 857	99,3	23 023 736	99,9	22 699 847	98,9	6 143 175	96,4	1 935	100,0
	2007	67 394 938	100,0	691 719	100,0	485 902	100,0	13 847 616	100,0	23 052 088	100,0	22 942 401	100,0	6 375 212	100,0	•	•
Průměrný počet výpůjček na 1 čtenáře v roce	2011	46,0	99,5	23,3	84,7	39,1	230,0	44,2	106,9	51,8	96,2	50,8	95,2	29,3	97,3	49,2	833,6
	2010	46,7	101,0	23,5	85,3	31,9	187,6	44,6	107,8	52,8	98,1	51,8	97,0	30,2	100,5	22,9	387,5
	2009	47,8	103,5	19,8	72,0	35,7	210,0	45,6	110,1	54,8	101,9	53,4	100,0	30,9	102,7	11,7	198,3
	2008	46,1	99,8	20,3	73,8	18,7	110,0	39,3	94,9	55,4	103,0	54,0	101,1	30,1	100,0	5,9	100,0
	2007	46,2	100,0	27,5	100,0	17,0	100,0	41,4	100,0	53,8	100,0	53,4	100,0	30,1	100,0	•	•

\* Knihovny přímo řízené MK.  
• Údaj nebyl v uvedeném roce sledován

A - Národní knihovna ČR \*  
A1 - Moravská zemská knihovna \*  
B - Krajské knihovny  
C - Základní knihovny pověřené výkonem regionálních funkcí

D - Ostatní základní knihovny s profesionálními pracovníky  
E - Ostatní základní knihovny s neprofesionálními pracovníky  
F - Ostatní knihovny evidované dle knihovního zákona č. 257/2001 Sb.



# VYBRANÉ ÚDAJE ZE STATISTICKÝCH VÝKAZŮ O KNIHOVNÁCH V ROCE 2011

pokračování

		celkem	%	z toho													
				A	%	A1	%	B	%	C	%	D	%	E	%	F	%
Počet návštěvníků v knihovně celkem v roce	2011	53 214 130	254,3	6 670 908	1 135,9	1 366 763	201,4	21 876 599	455,2	11 908 013	168,1	9 287 079	156,7	2 086 108	113,3	18 660	1 267,7
	2010	44 135 921	210,9	5 882 173	1 001,6	1 149 068	169,3	15 997 751	332,9	10 679 098	150,7	8 423 826	142,2	2 001 738	108,7	2 267	154,0
	2009	37 893 956	181,1	3 949 221	672,5	896 450	132,1	13 075 303	272,1	10 158 263	143,4	7 828 487	132,1	1 983 717	107,7	2 515	170,9
	2008	20 913 224	100,0	676 456	115,2	626 589	92,3	4 700 684	97,8	7 131 139	100,7	5 995 438	101,2	1 781 446	96,7	1 472	100,0
	2007	20 923 610	100,0	587 274	100,0	678 517	100,0	4 805 937	100,0	7 084 830	100,0	5 925 471	100,0	1 841 581	100,0	•	•
Počet návštěvníků knihovny (fyzické osoby) v roce	2011	24 025 213	108,8	488 398	106,6	503 063	156,2	5 049 221	101,0	8 536 915	110,2	7 420 569	112,4	2 011 086	103,3	15 961	1 094,0
	2010	22 156 710	100,4	402 177	87,8	307 161	95,4	4 993 286	99,9	7 676 173	99,1	6 831 384	103,5	1 945 259	99,9	1 270	87,0
	2009	22 072 142	100,0	458 211	100,0	322 126	100,0	4 998 185	100,0	7 745 208	100,0	6 600 139	100,0	1 946 814	100,0	1 459	100,0
	2008	•	•	•	•	•	•	•	•	•	•	•	•	•	•	•	•
	2007	•	•	•	•	•	•	•	•	•	•	•	•	•	•	•	•
Počet návštěvníků využívajících Internet v knihovně	2011	2 889 636	105,8	80 589	56,4	176 596	1 239,1	445 010	91,7	892 829	116,4	973 140	114,0	320 399	68,5	1 073	1 818,6
	2010	2 930 527	107,3	64 129	44,9	175 726	1 233,0	434 113	89,4	890 254	116,0	1 004 320	117,7	361 985	77,3	-	-
	2009	2 973 596	108,9	136 754	95,7	177 545	1 245,8	444 136	91,5	852 145	111,1	966 752,0	113,3	396 175	84,6	89	150,8
	2008	2 845 767	104,2	142 972	100,0	9 390	65,9	489 932	100,9	809 586	105,5	942 323,0	110,4	451 505	96,5	59	100,0
	2007	2 731 359	100,0	142 904	100,0	14 252	100,0	485 485	100,0	767 202	100,0	853 491	100,0	468 025	100,0	•	•
Počet kulturních akcí pro veřejnost v roce	2011	59 635	101,0	161	70,6	45	160,7	4 959	72,4	19 612	94,9	27 491	107,1	7 278	130,8	89	2 225,0
	2010	57 568	97,5	127	55,7	73	260,7	5 997	87,6	20 181	97,6	24 795	96,6	6 394	114,9	1	25,0
	2009	52 724	89,3	229	100,4	31	110,7	5 616	82,0	17 755	85,9	23 624	92,0	5 468	98,2	1	25,0
	2008	56 855	96,3	246	107,9	43	153,6	4 917	71,8	20 635	99,8	25 534	99,4	5 476	98,4	4	100,0
	2007	59 018	100,0	228	100,0	28	100,0	6 846	100,0	20 670	100,0	25 680	100,0	5 566	100,0	•	•
Počet návštěvníků kulturních akcí v roce	2011	1 716 302	113,2	35 627	49,7	1 626	198,3	168 660	98,8	585 119	104,8	754 561	125,7	166 865	145,2	3 844	48 050,0
	2010	1 653 468	109,0	21 618	30,2	2 549	310,9	185 191	108,5	615 413	110,3	691 607	115,2	137 077	119,3	13	162,5
	2009	1 516 341	100,0	71 644	100,0	820	100,0	170 684	100,0	558 073	100,0	600 199	100,0	114 913	100,0	8	100,0
	2008	•	•	•	•	•	•	•	•	•	•	•	•	•	•	•	•
	2007	•	•	•	•	•	•	•	•	•	•	•	•	•	•	•	•
Počet vzdělávacích akcí pro veřejnost v roce	2011	27 533	90,0	70	0,5	177	285,5	4 436	151,8	13 545	143,9	8 015	193,6	1 287	189,0	3	300,0
	2010	26 193	85,6	126	0,9	74	119,4	4 611	157,8	12 089	128,4	8 058	194,7	1 230	180,6	5	500,0
	2009	24 629	80,5	40	0,3	75	121,0	3 641	124,6	12 420	131,9	7 421	179,3	1 032	151,5	-	-
	2008	30 695	100,3	10 586	79,1	88	141,9	5 217	178,5	8 883	94,4	5 327	128,7	593	87,1	1	100,0
	2007	30 596	100,0	13 378	100,0	62	100,0	2 922	100,0	9 414	100,0	4 139	100,0	681	100,0	•	•
Počet návštěvníků vzdělávacích akcí v roce	2011	566 720	107,1	3 842	44,6	6 408	352,3	89 978	125,1	259 386	96,5	182 931	113,8	24 135	139,3	40	47,6
	2010	523 126	98,8	5 492	63,8	573	31,5	89 419	124,3	230 771	85,8	176 186	109,6	20 601	118,9	84	100,0
	2009	529 340	100,0	8 614	100,0	1 819	100,0	71 946	100,0	268 861	100,0	160 776	100,0	17 324	100,0	-	-
	2008	•	•	•	•	•	•	•	•	•	•	•	•	•	•	•	•
	2007	•	•	•	•	•	•	•	•	•	•	•	•	•	•	•	•

# VYBRANÉ ÚDAJE ZE STATISTICKÝCH VÝKAZŮ O KNIHOVNÁCH V ROCE 2011

pokračování

		celkem		z toho													
		A	%	A1	%	B	%	C	%	D	%	E	%	F	%		
Návštěvníci on-line služeb v roce	2011	29 267 770	185,0	6 261 363	179,4	863 700	150,4	16 827 378	5 704,7	3 371 098	741,6	1 866 510	1 114,2	75 022	3 706,6	2 699	255,3
	2010	21 979 211	138,9	5 479 996	157,0	841 907	146,6	11 004 465	3 730,7	3 002 925	660,6	1 592 442	950,6	56 479	2 790,5	997	94,3
	2009	15 821 815	100,0	3 491 011	100,0	574 325	100,0	294 974	100,0	454 572	100,0	167 524	100,0	2 024	100,0	1 057	100,0
	2008	.	.	.	.	.	.	.	.	.	.	.	.	.	.	.	.
	2007	.	.	.	.	.	.	.	.	.	.	.	.	.	.	.	.
Poradenská a konzultační činnost (pro knihovniky a v rámci RF) v roce	2011	42 290	97,1	11 465	79,4	178	100,0	5 129	109,3	21 017	110,4	4 406	89,2	20	7,6	75	100,0
	2010	39 824	91,4	11 469	79,4	183	102,8	4 497	95,9	19 392	101,9	4 210	85,2	73	27,9	-	-
	2009	43 552	100,0	14 445	100,0	178	100,0	4 691	100,0	19 038	100,0	4 939	100,0	262	100,0	-	-
	2008	.	.	.	.	.	.	.	.	.	.	.	.	.	.	.	.
	2007	.	.	.	.	.	.	.	.	.	.	.	.	.	.	.	.
Vzdělávání knihovníků (pro knihovniky a v rámci RF) v roce	2011	1 633	79,0	369	76,4	17	37,0	381	78,7	698	87,0	132	55,2	35	291,7	1	100,0
	2010	2 003	97,0	350	72,5	20	43,5	363	75,0	748	93,3	225	94,1	297	2 475,0	-	-
	2009	2 066	100,0	483	100,0	46	100,0	484	100,0	802	100,0	239	100,0	12	100,0	-	-
	2008	.	.	.	.	.	.	.	.	.	.	.	.	.	.	.	.
	2007	.	.	.	.	.	.	.	.	.	.	.	.	.	.	.	.
Počet titulů vydaných publikací v roce	2011	228	26,4	13	34,2	4	57,1	52	15,7	81	44,3	71	76,3	7	3,3	-	-
	2010	258	29,9	12	31,6	3	42,9	65	19,6	81	44,3	83	89,2	14	6,6	-	-
	2009	325	37,6	26	68,4	7	100,0	57	17,2	103	56,3	123	132,3	9	4,2	-	-
	2008	706	81,7	28	73,7	10	142,9	358	108,2	161	88,0	124	133,3	25	11,8	-	-
	2007	864	100,0	38	100,0	7	100,0	331	100,0	183	100,0	93	100,0	212	100,0	.	.
Počet zaměstnanců knihoven (přepočtený stav) v roce	2011	5 306,9	103,1	429,0	97,7	136,0	85,5	1 303,6	97,7	1 702,6	97,0	1 458,4	100,1	272,6	10 485,4	4,8	480,0
	2010	5 131,1	99,7	447,0	101,8	141,0	88,7	1 308,7	98,1	1 741,3	99,2	1 488,6	102,2	3,5	134,6	1,0	100,0
	2009	5 152,6	100,1	445,0	101,4	155,0	97,5	1 320,7	99,0	1 751,8	99,8	1 477,4	101,4	1,7	65,4	1,0	100,0
	2008	5 137,3	99,8	443,0	100,9	158,0	99,4	1 314,6	98,6	1 761,1	100,3	1 458,1	100,1	2,6	100,0	1,0	100,0
	2007	5 147,2	100,0	439,0	100,0	159,0	100,0	1 333,6	100,0	1 755,8	100,0	1 457,2	100,0	.	.	.	.
z toho odborných pracovníků v roce	2011	4 589,3	100,1	407,0	105,7	112,3	88,4	1 176,3	98,5	1 530,3	98,7	1 336,4	100,7	23,3	896,5	3,6	360,0
	2010	4 579,1	99,8	380,0	98,7	118,0	92,9	1 176,2	98,5	1 549,0	99,9	1 351,4	101,8	3,5	134,6	1,0	100,0
	2009	4 601,1	100,3	397,0	103,1	131,0	103,1	1 181,1	98,9	1 548,6	99,9	1 340,7	101,0	1,7	65,4	1,0	100,0
	2008	4 576,8	99,8	390,0	101,3	128,0	100,8	1 172,9	98,2	1 553,4	100,2	1 330,0	100,2	1,3	50,0	1,0	100,0
	2007	4 586,9	100,0	385,0	100,0	127,0	100,0	1 194,4	100,0	1 550,1	100,0	1 327,5	100,0	2,6	100,0	.	.
Prostředky na nákup knihovního fondu v tis. Kč v roce	2011	309 673,4	104,4	39 066,3	215,9	3 108,7	42,4	55 385,9	97,7	98 450,1	93,7	85 757,5	103,3	27 670,2	104,3	234,7	362,7
	2010	293 376,5	98,9	21 565,5	119,2	2 556,7	34,8	57 958,4	102,3	101 133,1	96,3	84 002,5	101,2	26 100,8	98,4	59,5	92,0
	2009	331 018,8	111,6	25 992,0	143,6	4 077,3	55,6	68 383,4	120,7	115 019,8	109,5	89 603,3	107,9	27 814,8	104,8	128,2	198,1
	2008	366 621,7	123,6	70 032,0	386,9	7 935,1	108,1	63 045,6	111,3	111 253,7	105,9	87 257,5	105,1	27 033,0	101,9	64,7	100,0
	2007	296 710,5	100,0	18 098,5	100,0	7 338,4	100,0	56 667,4	100,0	105 062,2	100,0	83 012,8	100,0	26 531,1	100,0	.	.

# VYBRANÉ ÚDAJE ZE STATISTICKÝCH VÝKAZŮ O KNIHOVNÁCH V ROCE 2011

pokračování

		celkem	%	z toho													
				A	%	A1	%	B	%	C	%	D	%	E	%	F	%
Počet studijních míst v roce	2011	47 733	122,2	557	104,7	665	100,0	3 854	126,0	6 551	115,1	12 677	125,8	23 404	123,0	25	1 250,0
	2010	46 581	119,3	557	104,7	665	100,0	3 771	123,3	6 317	111,0	12 278	121,8	22 992	120,8	1	50,0
	2009	44 742	114,6	556	104,5	665	100,0	3 609	118,0	6 144	107,9	11 704	116,1	22 062	115,9	2	100,0
	2008	42 825	109,7	556	104,5	665	100,0	3 553	116,1	5 899	103,6	10 792	107,1	21 358	112,2	2	100,0
	2007	39 056	100,0	532	100,0	665	100,0	3 059	100,0	5 692	100,0	10 079	100,0	19 029	100,0	•	•
Počet počítačů pro uživatele v roce	2011	11 735	113,7	62	110,7	120	108,1	1 006	109,7	1 940	114,7	2 927	114,1	5 669	113,9	11	1 100,0
	2010	11 513	111,6	66	117,9	115	103,6	1 009	110,0	1 870	110,6	2 832	110,4	5 620	112,9	1	100,0
	2009	11 468	111,1	62	110,7	115	103,6	995	108,5	1 795	106,2	2 772	108,0	5 728	115,1	1	100,0
	2008	11 052	107,1	56	100,0	108	97,3	947	103,3	1 776	105,0	2 725	106,2	5 439	109,3	1	100,0
	2007	10 319	100,0	56	100,0	111	100,0	917	100,0	1 691	100,0	2 566	100,0	4 978	100,0	•	•
z toho napojených na Internet v roce	2011	10 669	116,5	35	102,9	120	108,1	599	106,2	1 608	119,6	2 745	119,4	5 551	115,5	11	1 100,0
	2010	10 395	113,5	31	91,2	115	103,6	570	101,1	1 512	112,5	2 650	115,3	5 516	114,7	1	100,0
	2009	10 164	111,0	35	102,9	115	103,6	568	100,7	1 433	106,6	2 564	111,5	5 448	113,3	1	100,0
	2008	9 926	108,4	34	100,0	105	94,6	583	103,4	1 408	104,8	2 482	108,0	5 313	110,5	1	100,0
	2007	9 160	100,0	34	100,0	111	100,0	564	100,0	1 344	100,0	2 299	100,0	4 808	100,0	•	•

# VYBRANÉ ÚDAJE ZE STATISTICKÝCH VÝKAZŮ O KNIHOVNÁCH V ROCE 2011

	Celkem	z toho						
		Národní knihovna ČR	Moravská zemská knihovna	Krajské knihovny	Základní knihovny pověřené výkonem regionálních funkcí	Ostatní základní knihovny s profesionálními pracovníky	Základní knihovny s neprofesionálními pracovníky	Ostatní knihovny evidované dle knihovního zákona č. 257/2001 Sb.
Počet knihoven v roce	5 408	1	1	13	84	693	4 613	3
Počet poboček včetně pojízdných knihoven v roce	910	-	-	80	303	348	178	1
Počet knihovních jednotek v roce	63 957 785	6 743 727	4 041 368	14 420 096	11 941 693	15 991 702	10 778 493	40 706
Počet registrovaných čtenářů v roce	1 461 870	30 879	19 695	327 244	451 654	432 688	198 782	928
Počet výpůjček v roce	67 219 992	719 086	769 939	14 479 929	23 385 002	21 996 036	5 824 356	45 644
Průměrný počet výpůjček na 1 čtenáře v roce	46,0	23,3	39,1	44,2	51,8	50,8	29,3	49,2
Počet návštěvníků v knihovně celkem v roce	53 214 130	6 670 908	1 366 763	21 876 599	11 908 013	9 287 079	2 086 108	18 660
Počet návštěvníků v knihovně (fyzické osoby) v roce	24 025 213	488 398	503 063	5 049 221	8 536 915	7 420 569	2 011 086	15 961
Počet návštěvníků využívajících Internet v knihovně	2 889 636	80 589	176 596	445 010	892 829	973 140	320 399	1 073
Počet kulturních akcí pro veřejnost v roce	59 635	161	45	4 959	19 612	27 491	7 278	89
Počet návštěvníků kulturních akcí v roce	1 716 302	35 627	1 626	168 660	585 119	754 561	166 865	3 844
Počet vzdělávacích akcí pro veřejnost v roce	27 533	70	177	4 436	13 545	8 015	1 287	3
Počet návštěvníků vzdělávacích akcí v roce	566 720	3 842	6 408	89 978	259 386	182 931	24 135	40
Návštěvníci on-line služeb v roce	29 267 770	6 261 363	863 700	16 827 378	3 371 098	1 866 510	75 022	2 699
Poradenská a konzultační činnost (pro knihovníky a v rámci RF) v roce	42 290	11 465	178	5 129	21 017	4 406	20	75
Vzdělávání knihovníků (pro knihovníky a v rámci RF) v roce	1 633	369	17	381	698	132	35	1
Počet vydaných publikací v roce	228	13	4	52	81	71	7	-
Počet zaměstnanců knihoven s profesionálními pracovníky (přepočtený stav) v roce	5 306,6	429,0	136,0	1 303,6	1 702,6	1 458,4	272,6	4,8
z toho odborných pracovníků v roce	4 589,3	407,0	112,3	1 176,3	1 530,3	1 336,4	23,3	3,6
Prostředky na nákup knihovního fondu v tis. Kč v roce	309 673,4	39 066,3	3 108,7	55 385,9	98 450,1	85 757,5	27 670,2	234,7
Počet studijních míst v roce	47 733	557	665	3 854	6 551	12 677	23 404	25
Počet počítačů pro uživatele v roce	11 735	62	120	1 006	1 940	2 927	5 669	11
z toho napojených na Internet v roce	10 669	35	120	599	1 608	2 745	5 551	11

A - Národní knihovna ČR \*  
A1 - Moravská zemská knihovna \*  
B - Krajské knihovny  
C - Základní knihovny pověřené výkonem regionálních funkcí  
D - Ostatní základní knihovny s profesionálními pracovníky  
E - Základní knihovny s neprofesionálními pracovníky  
F - Ostatní knihovny evidované dle knihovního zákona č. 257/2001 Sb.

# PŘEHLED O ČINNOSTI KNIHOVEN V JEDNOTLIVÝCH KRAJÍCH ČESKÉ REPUBLIKY V ROCE 2011

(Zahrnuje všechny typy veřejných knihoven, Národní knihovnu ČR, Moravskou zemskou knihovnu a všechny krajské vědecké knihovny)

	Počet							
	knihoven	poboček	knihovních jednotek	exemplářů docházejících periodik	registrovaných uživatelů		výpůjček	
					celkem	z toho do 15 let	celkem	na 1 čtenáře (průměr)
Hlavní město Praha	40	46	9 513 449	61 693	222 273	43 125	8 445 487	38,0
Středočeský kraj	814	55	6 061 824	8 422	132 184	34 522	6 080 597	46,0
Jihočeský kraj	542	113	4 161 682	7 338	90 587	22 238	4 443 308	49,1
Plzeňský kraj	467	42	4 568 583	6 940	83 936	17 034	3 867 216	46,1
Karlovarský kraj	117	18	1 607 396	4 167	46 726	13 415	2 225 380	47,6
Ústecký kraj	286	48	4 033 623	6 152	83 323	22 345	4 792 432	57,5
Liberecký kraj	211	33	2 842 821	4 816	56 656	13 669	2 299 304	40,6
Královéhradecký kraj	371	59	4 182 587	7 555	87 566	21 740	4 112 823	47,0
Pardubický kraj	392	26	2 788 768	7 282	74 223	19 124	3 037 308	40,9
Kraj Vysočina	525	74	2 807 213	6 460	76 483	22 617	3 937 882	51,5
Jihomoravský kraj	617	97	8 859 501	9 672	160 006	38 762	6 920 809	43,3
Olomoucký kraj	459	52	4 497 475	5 916	83 799	19 082	4 008 091	47,8
Zlínský kraj	298	101	2 930 663	6 394	88 396	24 184	5 027 473	56,9
Moravskoslezský kraj	269	146	5 102 200	9 702	175 712	46 735	8 021 882	45,7

# PŘEHLED O ČINNOSTI KNIHOVEN V JEDNOTLIVÝCH KRAJÍCH ČESKÉ REPUBLIKY V ROCE 2011

(Zahrnuje všechny typy veřejných knihoven, Národní knihovnu ČR, Moravskou zemskou knihovnu a všechny krajské vědecké knihovny)

pokračování

	Počet							
	návštěvníků			kulturních akcí pro veřejnost	návštěvníků kulturních akcí	vzdělávacích akcí pro veřejnost	návštěvníků vzdělávacích akcí	návštěvníků on-line služeb
	knihoven celkem	knihovny (fyzické návštěvy)	využívajících Internet v knihovně					
Hlavní město Praha	19 514 829	3 098 286	299 974	3 343	144 641	2 395	51 688	16 495 396
Středočeský kraj	3 007 242	2 103 436	185 596	4 986	176 355	2 554	57 993	903 806
Jihočeský kraj	3 596 730	1 611 888	192 800	3 991	119 453	1 323	31 761	1 984 842
Plzeňský kraj	2 316 959	1 237 265	179 375	3 911	109 876	1 461	25 262	1 079 694
Karlovarský kraj	1 136 730	821 647	146 892	3 438	69 832	559	12 790	315 083
Ústecký kraj	2 255 324	1 640 929	159 716	5 118	151 567	1 919	45 651	614 395
Liberecký kraj	1 474 579	954 749	147 321	1 964	45 637	1 316	23 960	519 830
Královéhradecký kraj	2 479 337	1 432 087	156 338	3 265	90 028	2 465	48 247	1 047 250
Pardubický kraj	1 579 976	1 140 430	146 179	2 031	84 075	1 246	22 686	439 546
Kraj Vysočina	1 881 543	1 332 456	129 729	4 234	118 362	2 540	52 139	549 087
Jihomoravský kraj	4 303 155	2 776 536	454 655	6 306	173 114	2 827	60 922	1 526 619
Olomoucký kraj	2 854 668	1 339 698	155 060	4 883	102 360	1 049	23 750	1 514 970
Zlínský kraj	2 361 243	1 606 880	197 030	4 689	140 075	700	13 410	754 363
Moravskoslezský kraj	4 451 815	2 928 926	338 971	7 476	190 927	5 179	96 461	1 522 889

# PŘEHLED O ČINNOSTI KNIHOVEN V JEDNOTLIVÝCH KRAJÍCH ČESKÉ REPUBLIKY V ROCE 2011

(Zahrnuje všechny typy veřejných knihoven, Národní knihovnu ČR, Moravskou zemskou knihovnu a všechny krajské vědecké knihovny)

pokračování	Počet							Prostředky na nákup knihovního fondu v tis. Kč
	poradenské a konzultační činnosti (pro knihovníky a v rámci RF)	vzdělávacích akcí pro knihovníky (pro knihovníky a v rámci RF)	titulů vydaných publikací	titulů vydaných AV děl, elektr. dokumentů, vč. Internetu	studijních míst	počítačů		
						pro uživatele	z toho napojených na Internet	
Hlavní město Praha	11 786	505	18	110	2 286	554	362	59 446,3
Středočeský kraj	2 225	166	14	29	4 981	1 233	1 155	25 581,8
Jihočeský kraj	4 594	85	9	3	5 363	1 080	1 003	20 293,8
Plzeňský kraj	2 137	61	25	22	2 653	669	628	19 712,7
Karlovarský kraj	692	19	4	2	1 729	435	411	10 088,5
Ústecký kraj	1 287	139	18	5	2 656	776	694	20 692,5
Liberecký kraj	1 075	28	16	1	1 848	483	454	10 178,3
Královéhradecký kraj	4 042	83	18	1	3 899	801	689	18 274,0
Pardubický kraj	2 470	61	9	0	1 691	657	618	14 612,2
Kraj Vysočina	1 804	65	19	2	4 212	869	806	16 704,8
Jihomoravský kraj	3 117	131	26	1	6 092	1 391	1 287	26 273,9
Olomoucký kraj	2 325	55	9	2	2 841	853	800	14 239,3
Zlínský kraj	3 323	58	15	5	3 675	805	765	17 505,0
Moravskoslezský kraj	1 413	177	28	8	3 807	1 129	997	36 070,4

# POŘADÍ VEŘEJNÝCH KNIHOVEN V OKRESECH V ROCE 2011 DO 30. MÍSTA\*

(Pro porovnání uvádíme i údaje za rok 2010)

(Veřejné knihovny v jednotlivých okresech = krajská knihovna + základní knihovny pověřené výkonem regionálních funkcí + ostatní základní knihovny s profesionálními pracovníky + základní knihovny s neprofesionálními pracovníky)

## podle počtu knihovních jednotek

v roce		2011	2010
1.	Brno	4 786 330	4 777 996
2.	Olomouc	2 754 135	2 739 283
3.	Plzeň	2 348 079	2 321 177
4.	Hradec Králové	2 239 005	2 246 241
5.	Ostrava	1 810 010	1 795 183
6.	České Budějovice	1 768 161	1 572 333
7.	Liberec	1 720 195	1 704 757
8.	Zlín	981 687	957 301
9.	Ústí nad Labem	899 167	894 546
10.	Pardubice	861 957	843 227
11.	Děčín	845 593	826 660
12.	Brno - venkov	840 370	842 963
13.	Frýdek - Místek	839 417	830 319
14.	Ústí nad Orlicí	815 194	807 741
15.	Karviná	785 811	803 621
16.	Uherské Hradiště	760 343	756 729
17.	Břeclav	745 230	747 436
18.	Hodonín	738 715	742 298
19.	Blansko	731 151	729 577
20.	Karlovy Vary	715 170	694 429
21.	Třebíč	677 921	670 025
22.	Náchod	649 366	651 967
23.	Havlíčkův Brod	642 623	627 817
24.	Přerov	629 550	625 121
25.	Opava	619 568	623 329
26.	Kroměříž	610 470	599 877
27.	Znojmo	593 443	587 417
28.	Nový Jičín	581 770	588 682
29.	Vsetín	578 163	593 883
30.	Svitavy	575 627	568 408

## podle počtu registrovaných čtenářů

v roce		2011	2010
1.	Brno	65 043	59 590
2.	Ostrava	58 469	54 935
3.	Plzeň	41 510	40 129
4.	Olomouc	40 093	40 772
5.	Hradec Králové	35 338	34 660
6.	Karviná	32 949	32 653
7.	Zlín	31 374	30 994
8.	Frýdek - Místek	28 222	27 016
9.	Liberec	28 170	28 461
10.	Opava	27 923	26 908
11.	České Budějovice	27 401	27 864
12.	Karlovy Vary	25 505	25 119
13.	Pardubice	24 647	23 894
14.	Brno - venkov	22 103	21 706
15.	Uherské Hradiště	20 730	20 306
16.	Vsetín	19 748	19 498
17.	Hodonín	18 476	18 104
18.	Ústí nad Orlicí	18 126	17 960
19.	Nový Jičín	17 741	17 081
20.	Třebíč	17 709	17 739
21.	Náchod	17 525	17 089
22.	Blansko	16 690	17 408
23.	Havlíčkův Brod	16 607	16 070
24.	Kroměříž	16 544	16 723
25.	Jihlava	16 495	16 140
26.	Svitavy	16 333	16 261
27.	Tábor	16 137	16 078
28.	Trutnov	15 369	15 365
29.	Přerov	15 267	15 262
30.	Chrudim	15 117	15 268

\* Do přehledu není zařazen Středočeský kraj, protože zvolil odlišnou metodiku vkládání dat



# POŘADÍ VEŘEJNÝCH KNIHOVEN V OKRESECH V ROCE 2011 DO 30. MÍSTA\*

(Pro porovnání uvádíme i údaje za rok 2010)

(Veřejné knihovny v jednotlivých okresech = krajská knihovna + základní knihovny pověřené výkonem regionálních funkcí + ostatní základní knihovny s profesionálními pracovníky + základní knihovny s neprofesionálními pracovníky)

## podle počtu výpůjček

		v roce	
		2011	2010
1.	Brno	2 872 309	2 721 820
2.	Ostrava	2 422 966	2 394 114
3.	Zlín	2 009 261	1 965 559
4.	Plzeň	1 840 045	1 923 178
5.	Karviná	1 707 470	1 740 595
6.	Hradec Králové	1 584 041	1 568 568
7.	Olomouc	1 548 202	1 573 622
8.	Frydek - Místek	1 325 826	1 347 508
9.	Vsetín	1 282 132	1 234 460
10.	Karlovy Vary	1 230 660	1 199 878
11.	České Budějovice	1 144 545	1 200 606
12.	Žďár nad Sázavou	1 045 163	1 005 584
13.	Opava	1 039 893	1 019 352
14.	Brno - venkov	995 622	972 936
15.	Liberec	992 770	954 256
16.	Hodonín	947 605	843 465
17.	Chomutov	914 252	914 702
18.	Šumperk	909 395	879 322
19.	Nový Jičín	904 414	871 433
20.	Pardubice	889 380	903 362
21.	Kroměříž	882 318	911 023
22.	Ústí nad Labem	876 015	903 420
23.	Přerov	868 371	887 420
24.	Ústí nad Orlicí	856 385	843 960
25.	Uherské Hradiště	853 762	839 010
26.	Trutnov	852 859	854 100
27.	Havlíčkův Brod	848 046	856 252
28.	Náchod	821 134	868 908
29.	Jihlava	817 743	824 906
30.	Tábor	796 802	808 495

## podle průměrného počtu výpůjček na 1 čtenáře

		v roce	
		2011	2009
1.	Chomutov	74,09	77,52
2.	Šumperk	72,55	68,57
3.	Žďár nad Sázavou	70,69	68,57
4.	Teplice	69,43	78,38
5.	Rokycany	66,00	64,85
6.	Vsetín	64,92	63,31
7.	Ústí nad Labem	64,58	64,00
8.	Zlín	64,04	63,42
9.	Jeseník	60,14	57,56
10.	Bruntál	59,44	57,96
11.	Prachatice	58,08	53,05
12.	Strakonice	57,58	60,34
13.	Přerov	56,88	58,15
14.	Trutnov	55,49	55,59
15.	Kroměříž	53,33	54,66
16.	Česká Lípa	53,02	51,90
17.	Písek	52,21	52,50
18.	Karviná	51,82	53,31
19.	Děčín	51,66	52,58
20.	Hodonín	51,29	46,59
21.	Jindřichův Hradec	51,16	49,68
22.	Nový Jičín	51,14	51,02
23.	Havlíčkův Brod	51,07	53,28
24.	Louny	49,75	44,88
25.	Jihlava	49,68	51,11
26.	Tábor	49,38	50,29
27.	Most	49,16	50,48
28.	Český Krumlov	48,57	49,17
29.	Břeclav	48,51	49,73
30.	Karlovy Vary	48,25	47,78

# POŘADÍ VEŘEJNÝCH KNIHOVEN V OKRESECH V ROCE 2011 DO 30. MÍSTA\*

(Pro porovnání uvádíme i údaje za rok 2010)

(Veřejné knihovny v jednotlivých okresech = krajská knihovna + základní knihovny pověřené výkonem regionálních funkcí + ostatní základní knihovny s profesionálními pracovníky + základní knihovny s neprofesionálními pracovníky)

## podle počtu studijních míst

	v roce	2011	2010
1.	České Budějovice	1 480	1 491
2.	Olomouc	1 157	1 047
3.	Zlín	1 101	1 013
4.	Brno	1 097	1 097
5.	Hradec Králové	1 080	1 069
6.	Brno - venkov	1 047	1 028
7.	Jindřichův Hradec	1 032	1 037
8.	Znojmo	1 011	1 003
9.	Vsetín	979	949
10.	Kroměříž	974	928
11.	Havlíčkův Brod	929	965
12.	Jihlava	922	912
13.	Třebíč	909	875
14.	Karlovy Vary	907	846
15.	Jičín	885	862
16.	Litoměřice	861	795
17.	Liberec	850	876
18.	Tábor	827	799
19.	Žďár nad Sázavou	820	830
20.	Opava	782	800
21.	Karviná	781	675
22.	Blansko	775	751
23.	Frydek - Místek	752	723
24.	Břeclav	750	736
25.	Hodonín	746	732
26.	Náchod	724	759
27.	Vyškov	666	633
28.	Trutnov	656	657
29.	Pelhřimov	632	610
30.	Nový Jičín	626	664

## podle počtu počítačů pro uživatele

	v roce	2011	2010
1.	Hradec Králové	294	303
2.	Olomouc	286	280
3.	Brno	281	276
4.	Karviná	274	199
5.	České Budějovice	271	274
6.	Třebíč	236	235
7.	Jindřichův Hradec	230	225
8. - 9.	Frydek - Místek	228	228
8. - 9.	Karlovy Vary	228	190
10. - 11.	Uherské Hradiště	224	226
10. - 11.	Zlín	224	205
12.	Brno - venkov	214	212
13.	Znojmo	213	202
14.	Svitavy	206	204
15.	Přerov	205	204
16.	Břeclav	204	201
17.	Vsetín	188	190
18. - 19.	Liberec	183	188
18. - 19.	Opava	183	181
20.	Havlíčkův Brod	180	191
21.	Ústí nad Orlicí	177	174
22. - 23.	Ostrava	170	179
22. - 23.	Hodonín	170	167
24.	Kroměříž	169	166
25.	Prostějov	168	154
26.	Tábor	167	162
27. - 29.	Nový Jičín	164	164
27. - 29.	Litoměřice	164	161
27. - 29.	Blansko	164	149
30.	Žďár nad Sázavou	160	171

## z toho napojených na Internet

	v roce	2011	2010
1.	Karviná	270	194
2.	Olomouc	246	244
3.	Brno	236	231
4.	Třebíč	223	224
5.	Jindřichův Hradec	221	223
6.	České Budějovice	219	221
7. - 9.	Frydek - Místek	213	216
7. - 9.	Uherské Hradiště	213	214
7. - 9.	Karlovy Vary	213	176
10.	Zlín	209	188
11.	Brno - venkov	207	204
12.	Přerov	201	201
13.	Břeclav	199	195
14.	Hradec Králové	198	198
15.	Svitavy	193	192
16.	Znojmo	192	184
17.	Vsetín	181	181
18.	Ústí nad Orlicí	171	168
19.	Opava	170	163
20.	Havlíčkův Brod	168	178
21.	Prostějov	166	152
22.	Tábor	163	158
23.	Kroměříž	162	157
24.	Liberec	161	164
25.	Litoměřice	159	156
26.	Blansko	156	147
27.	Hodonín	155	152
28.	Žďár nad Sázavou	153	158
29.	Nový Jičín	151	151
30.	Pelhřimov	142	142

# POŘADÍ VEŘEJNÝCH KNIHOVEN V OKRESECH V ROCE 2011 DO 30. MÍSTA\*

(Pro porovnání uvádíme i údaje za rok 2010)

(Veřejné knihovny v jednotlivých okresech = krajská knihovna + základní knihovny pověřené výkonem regionálních funkcí + ostatní základní knihovny s profesionálními pracovníky + základní knihovny s neprofesionálními pracovníky)

## podle počtu čtenářů využívajících Internet v knihovně

	v roce	2011	2010
1.	Brno	261 401	262 016
2.	Karviná	103 242	105 178
3.	Plzeň	98 105	81 515
4.	Olomouc	72 007	78 931
5.	Frýdek - Místek	69 637	67 351
6.	Ostrava	68 803	71 207
7.	Karlovy Vary	68 256	72 419
8.	Vsetín	58 353	66 067
9.	Jindřichův Hradec	57 967	64 110
10.	Litoměřice	57 162	67 332
11.	Liberec	56 556	58 407
12.	Zlín	55 843	56 411
13.	Chrudim	54 604	20 181
14.	Břeclav	54 510	50 971
15.	Uherské Hradiště	53 724	59 749
16.	Hodonín	53 157	50 020
17.	Svitavy	50 060	56 595
18.	Sokolov	45 513	41 966
19.	Hradec Králové	41 485	42 301
20.	České Budějovice	40 434	44 911
21.	Náchod	38 780	36 374
22.	Česká Lípa	36 230	43 484
23.	Tábor	34 544	34 477
24.	Nový Jičín	34 304	34 556
25.	Cheb	33 123	34 642
26.	Opava	32 610	31 966
27.	Havlíčkův Brod	32 503	36 716
28.	Třebíč	31 178	36 084
29.	Jablonec nad Nisou	30 809	31 030
30.	Bruntál	30 375	30 750

## podle počtu virtuálních návštěv webové stránky

	v roce	2011	2010
1.	České Budějovice	1 675 827	686 228
2.	Olomouc	1 188 267	1 306 747
3.	Brno	1 183 259	1 150 093
4.	Plzeň	965 218	455 410
5.	Hradec Králové	732 470	629 141
6.	Ostrava	713 667	726 131
7.	Zlín	450 304	405 977
8.	Liberec	407 397	300 153
9.	Karviná	353 606	355 644
10.	Ústí nad Labem	262 715	231 169
11.	Pardubice	227 392	196 263
12.	Havlíčkův Brod	164 813	145 519
13.	Opava	161 677	141 701
14.	Šumperk	157 929	139 881
15.	Jičín	155 523	183 906
16.	Jihlava	147 240	80 551
17.	Karlovy Vary	133 412	141 048
18.	Bruntál	130 514	112 698
19.	Tábor	124 105	98 090
20.	Vsetín	121 177	126 083
21.	Uherské Hradiště	118 972	97 418
22.	Frýdek - Místek	117 338	78 346
23.	Ústí nad Orlicí	111 859	73 572
24.	Žďár nad Sázavou	106 260	92 606
25.	Vyškov	98 756	74 726
26.	Cheb	97 130	130 613
27.	Přerov	95 847	48 897
28.	Sokolov	84 541	19 044
29.	Chomutov	80 744	52 785
30.	Pelhřimov	74 454	32 420

# POŘADÍ VEŘEJNÝCH KNIHOVEN V OKRESECH V ROCE 2011 DO 30. MÍSTA\*

(Pro porovnání uvádíme i údaje za rok 2009)

(Veřejné knihovny v jednotlivých okresech = krajská knihovna + základní knihovny pověřené výkonem regionálních funkcí + ostatní základní knihovny s profesionálními pracovníky + základní knihovny s neprofesionálními pracovníky)

## podle počtu návštěvníků kulturních akcí

	v roce	2011	2010
1.	Karviná	56 971	58 075
2.	Zlín	53 131	50 367
3.	Chomutov	44 683	40 506
4.	Plzeň	39 848	42 750
5.	Vsetín	37 805	37 432
6.	Brno - venkov	34 207	34 078
7.	Olomouc	33 477	74 899
8.	Jindřichův Hradec	33 085	25 136
9.	Karlovy Vary	32 661	32 496
10.	Frydek - Místek	32 144	25 383
11.	Břeclav	31 881	35 164
12.	Uherské Hradiště	31 464	25 487
13.	Svitavy	30 518	25 836
14.	Třebíč	30 013	30 130
15.	Ostrava	29 963	29 613
16.	Opava	29 636	21 739
17.	Most	29 072	27 433
18.	Šumperk	28 597	26 409
19.	Žďár nad Sázavou	28 498	22 449
20.	Ústí nad Orlicí	28 257	25 453
21.	Brno	28 177	29 291
22.	Nový Jičín	27 660	23 594
23.	Děčín	26 182	29 584
24.	Jičín	26 055	24 952
25.	Hodonín	25 422	24 273
26.	Klatovy	24 561	21 375
27.	Havlíčkův Brod	22 733	18 944
28.	Pelhřimov	22 055	13 541
29.	Písek	21 889	21 735
30.	Tábor	21 194	18 991

## podle počtu návštěvníků vzdělávacích akcí

	v roce	2011	2010
1.	Ostrava	37 001	39 582
2.	Brno	34 414	29 729
3.	Louny	20 795	13 060
4.	Hradec Králové	19 835	22 798
5.	Karviná	19 608	21 188
6.	Havlíčkův Brod	18 048	18 019
7.	Náchod	14 350	8 816
8.	Jihlava	13 903	12 630
9.	Frydek - Místek	13 745	12 894
10.	České Budějovice	13 557	10 714
11.	Nový Jičín	10 888	10 866
12.	Prostějov	10 695	2 496
13.	Liberec	9 691	15 329
14.	Klatovy	9 607	6 820
15.	Opava	9 377	6 601
16.	Litoměřice	9 291	11 824
17.	Jičín	8 381	6 977
18.	Sokolov	8 005	2 934
19.	Vyškov	7 969	6 363
20.	Olomouc	7 870	7 607
21.	Žďár nad Sázavou	7 764	8 203
22.	Semily	7 617	6 666
23.	Pardubice	7 265	8 309
24.	Pelhřimov	6 675	6 069
25.	Plzeň	6 414	5 234
26.	Kroměříž	6 320	6 080
27.	Chrudim	6 090	1 725
28.	Bruntál	5 842	2 451
29.	Třebíč	5 749	4 007
30.	Děčín	5 680	6 608

# SPECIALIZOVANÉ KNIHOVNY

Specializované knihovny evidované dle zákona č. 257/2001 Sb. jsou odborné knihovny, které jsou evidovány na MK. Jsou buď samostatné, nebo jsou součástí různých organizací. Statisticky začaly být sledovány nejprve výpůjčky v souvislosti s úhradou poplatků za půjčování knih podle autorského zákona.

Teprve za rok 2009 byly do zpracování zařazeny i ostatní údaje, pokud je knihovny uvedly.

## ODBORNÉ KNIHOVNY 2011

		2011	%	2010	%	2009	%	2008	%	2007	%
Počet	knihoven	90	103,4%	92	105,7%	77	88,5%	71	81,6%	87	100,0%
	knihovných jednotek	4 401 588	83,7%	4 748 383	90,3%	4 668 849	88,8%	5 257 109	100,0%	•	
	čtenářů	65 940	138,4%	66 057	138,7%	47 628	100,0%	•		•	
	návštěvníků celkem	-		1 212 639	137,2%	884 099	100,0%	•		•	
	návštěvníků (fyzické návštěvy)	591 819	294,3%	456 541	227,0%	201 113	100,0%	•		•	
	návštěvníků on-line služeb	-		770 675	102,6%	750 877	100,0%	•		•	
	výpůjček	428 710	82,8%	489 527	94,5%	397 405	76,7%	468 916	90,5%	518 073	100,0%
	studijních míst	1 882	107,4%	1 741	99,4%	1 752	100,0%	•		•	
	počítačů	354	218,5%	275	169,8%	162	100,0%	•		•	
	z toho napojených na internet	353	224,8%	268	170,7%	157	100,0%	•		•	
	on-line informační služby	-		20 916	118,1%	17 704	100,0%	•		•	
	zaměstnanců	484,2	128,1%	348	92,0%	378	100,0%	•		•	
Náklady na pořízení knihovního fondu celkem (v tis. Kč)		97 017,6	47,8%	138 571	68,3%	203 028	100,0%	•		•	

## ODBORNÉ KNIHOVNY PODLE KRAJŮ

Název	Počet									náklady na pořízení knihovního fondu celkem v tis. Kč
	knihoven	knihovných jednotek	čtenářů	návštěvníků (fyzické návštěvy)	výpůjček	studijních míst	počítačů	z toho napojených na internet	zaměstnanců	
Hl. m. Praha	44	3 908 668	54 818	567 655	379 344	1 701	289	288	348,6	90 924,6
Středočeský	2	20 859	174	1 676	3 247	4	1	1	3,0	237,1
Jihočeský	2	20 360	453	2 826	6 210	5	5	5	2,0	80,7
Plzeňský	3	58 035	0	10	47	1	3	3	0,4	1,9
Karlovarský	-	-	-	-	-	-	-	-	-	-
Ústecký	1	14 806	73	1 170	1 612	2	1	1	1,0	30,0
Liberecký	3	8 351	106	680	1 740	22	8	8	1,8	125,7
Královéhradecký	5	59 536	471	1 234	5 133	25	12	12	6,2	764,9
Pardubický	2	10 237	45	547	714	0	0	0	1,0	28,9
Vysočina	4	25 573	148	860	2 142	8	4	4	3,5	110,1
Jihomoravský	12	174 291	2 981	8 271	13 231	72	18	18	20,5	4 391,2
Olomoucký	1	16 121	50	432	807	8	1	1	1,0	58,8
Zlínský	3	590	4 865	2 434	5 104	10	6	6	3,5	90,0
Moravskoslezský	8	84 161	1 756	4 024	9 379	24	6	6	91,8	173,6

# KNIHOVNY MUZEÍ A GALERIÍ 2011

(Pro porovnání jsou uvedeny i údaje od roku 2007)

	2011		2010		2009		2008		2007	
Počet knihoven	236	93,7%	236	93,7%	246	97,6%	248	98,4%	252	100,0%
z toho přístupných veřejnosti	205	100,5%	202	99,0%	204	100,0%	204	100,0%	204	100,0%
Počet knihovních jednotek	8 735 510	121,5%	7 578 775	105,4%	7 615 164	105,9%	7 588 264	105,6%	7 188 303	100,0%
Počet registrovaných uživatelů	28 998	111,8%	23 156	89,3%	27 013	104,1%	25 132	96,9%	25 938	100,0%
Počet výpůjček	284 892	130,0%	205 049	93,5%	228 450	104,2%	222 976	101,7%	219 226	100,0%
Výdaje na knižní fond v tis. Kč	11 192,7	116,6%	9 686,9	100,9%	10 042,9	104,6%	11 034,1	115,0%	9 597,9	100,0%
Počet zaměstnanců knihovny (přepočtený stav)	299,4	101,6%	286,3	97,2%	301,6	102,4%	305,8	103,8%	294,6	100,0%
z toho odborných knihovníků	235,2	103,0%	218,6	95,7%	226,4	99,1%	232,9	102,0%	228,4	100,0%
Počet počítačů přístupných veřejnosti (připojených na internet)	423	300,0%	154	109,2%	157	111,3%	156	110,6%	141	100,0%



## NEPERIODICKÉ PUBLIKACE

Uváděné statistické údaje o všech tištěných neperiodických publikacích dle zákona č. 37/1995 Sb., které byly vydány v České republice a jsou dostupné veřejnosti, jsou přebírány od Národní knihovny České republiky, která je vykazuje na základě povinných výtisků zaslaných jí vydavateli v daném roce.

Pod pojmem neperiodické publikace rozumíme rozmnoženiny literárních, vědeckých a uměleckých děl určené k veřejnému šíření, které jsou vydávány jednorázově, popřípadě nejvýše jednou ročně anebo po částech i častěji, tvoří-li obsahově jeden celek.

V následujících tabulkách je porovnávána produkce za posledních pět let. Počet titulů neperiodických publikací v roce 2011 se zvýšil oproti roku 2007 o více než 5 %. Roku 2007 bylo vydáno 18 029 titulů, v roce 2011 bylo vydáno o 956 titulů více, tedy 18 985.

Z celkového počtu 18 985 titulů vydaných v roce 2011 bylo 16 886 novinek, což je téměř 89 % z celkového počtu vydaných titulů.

V posledních pěti letech postupně narůstá počet překladové literatury. Podle informací Národní knihovny ČR bylo v roce 2011 vydáno 6 514 titulů, což je o 144 % více než v roce 2007, ve kterém bylo vydáno 2 665 titulů překladové literatury. Také ve srovnání s rokem 2010, ve kterém bylo vydáno 6 044 titulů, bylo v roce 2011 vydáno téměř o 8 % více překladů, tedy 6 514. Z celkového množství titulů vydaných v roce 2011 se jednalo o více než 34 % z celkového objemu knižní produkce. Přeloženy byly

knihy ze 47 jazyků. V roce 2007 se jednalo o 2 665 titulů, což činilo téměř 15 % knižní produkce a přeloženy byly knihy ze 48 jazyků.

Nejvíce překládanými jazyky jsou po mnoho let angličtina, ze které bylo v roce 2011 přeloženo 3 276 titulů, dále němčina (1 129 titulů) a francouzština (307 titulů). Ze slovanských jazyků se na prvním místě dlouhodobě drží slovenština se 148 přeloženými tituly, na dalších místech je polština (93 tituly) a ruština (87 titulů).

Samozřejmě, že je absolutní převaha knih vydávána v češtině. Zde je rozdíl 10 % mezi rokem 2011, kdy byly v češtině vydány 16 254 tituly a rokem 2007 s 14 624 tituly.

Cizojazyčných titulů bylo v roce 2011 vydáno nejvíce v angličtině (779), dále ve slovenštině (272) a němčině (93).

Stále je největší zájem o knihy z oboru literatura, které tvořily v roce 2011 více než 27 % roční produkce vydaných titulů (5 174). Podstatně menší, i když nezanedbatelné procento tvoří historické a biografické tituly, kterých bylo vydáno 1 681, a tvořily téměř 9 % z celkového počtu vydaných titulů. Tento trend platí po celé sledované období.

Učebnic bylo v roce 2011 vydáno 500 titulů, tedy téměř o 35,5 % více než v roce 2007 (369 titulů). Vydávání vysokoškolských skript zaznamenalo největší propad za sledované období. V roce 2011 bylo vydáno 1 096 titulů, což je téměř o 32 % méně než v roce 2007 (1 602 tituly). Naopak je vydáváno stále více titulů literatury pro děti a mládež. V roce 2011 bylo vydáno 1 569 titulů, tj. o více než 32 % v roce 2007 (1 187 titulů).

---

Zdroj: KULT (MK) 15 – 01 Roční výkaz o neperiodických publikacích

© Národní knihovna ČR, Klementinum 190, 110 01 Praha 1 • tel.: 221 663 111, fax: 221663261, e-mail: sekret.ur@nkp.cz, <http://www.nkp.cz>

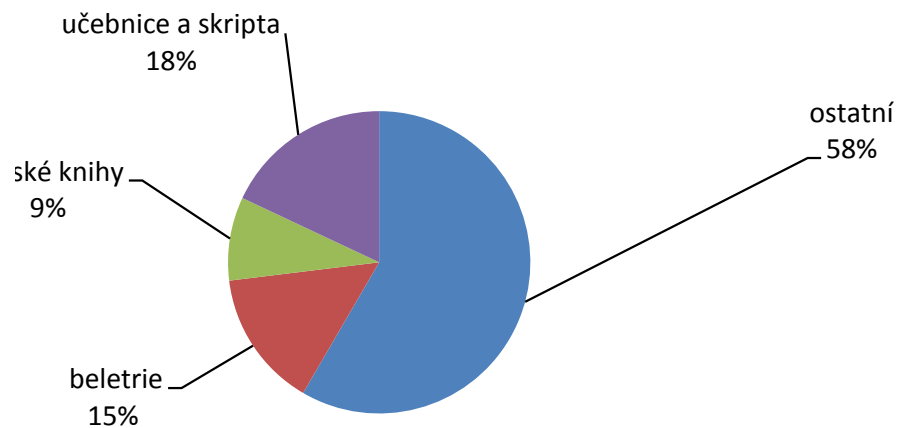


# VÝVOJ VYBRANÝCH UKAZATELŮ V LETECH 1990 - 2011

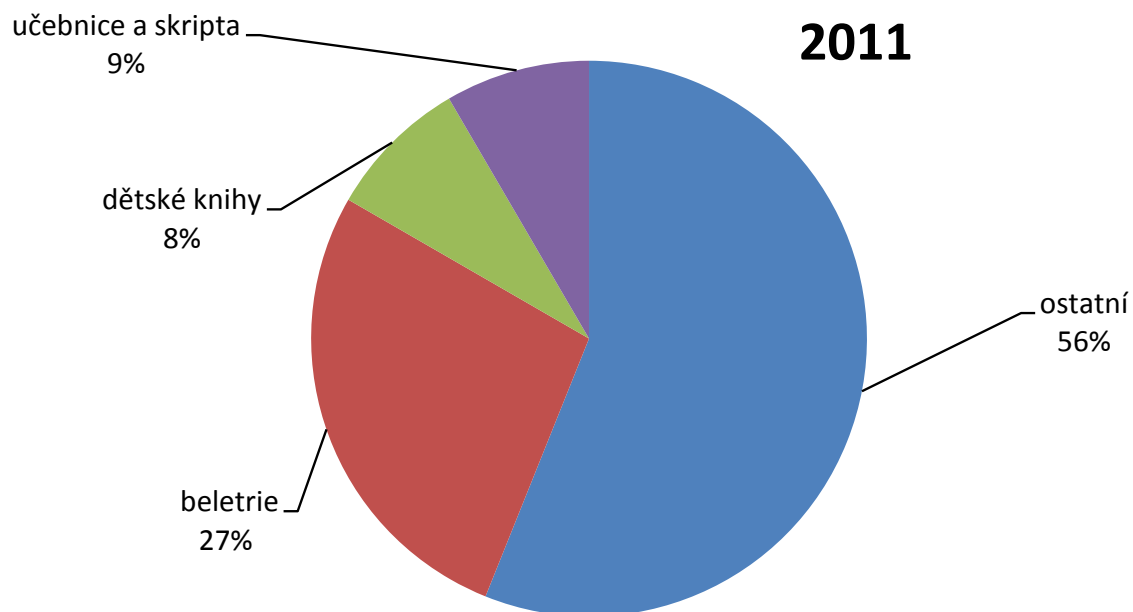
## Neperiodické publikace

	1991	1992	1993	1994	1995	1996	1997	1998	1999	2000	2001	2002	2003	2004	2005	2006	2007	2008	2009	2010	2011
Počet titulů vydaných v roce	6 057	6 743	8 203	9 309	8 994	10 244	11 519	11 738	12 551	11 965	14 321	14 278	16 451	15 749	15 350	17 019	18 029	18 520	17 598	17 054	18 985
z toho																					
beletrie		1 936	2 433		3 214	3 104	3 646	3 432	3 562	3 281	3 726	3 605	3 498	3 381	3 340	3 746	3 927	4 162	4 475	4 477	5 174
dětské knihy		182	262		278	332	416	400	525	579	575	586	746	735	866	1 290	1 187	1 385	1 367	1 336	1 569
školní učebnice, vysokoškolská skripta a VŠ učebnice		1 142	1 450		944	1 524	1 658	1 676	1 549	1 400	1 740	1 578	1 884	1 732	1 776	1 924	1 971	2 132	1 489	1 536	1 596
Počet vydaných titulů na 1 tis.obyv.										1,2					1,5				1,7	1,6	1,8

1980



2011



# VYBRANÉ ÚDAJE ZE STATISTICKÝCH VÝKAZŮ O NEPERIODICKÝCH PUBLIKACÍCH V ROCE 2011

(Pro porovnání jsou uvedeny i údaje od roku 2007)

## CELKEM

	2011		2010		2009		2008		2007	
	[ks]	[%]	[ks]	[%]	[ks]	[%]	[ks]	[%]	[ks]	[%]
Počet titulů celkem	18 985	105,3	17 054	94,6	17 598	97,6	18 520	102,7	18 029	100,0
z toho: školních učebnic	500	135,5	401	108,7	374	101,4	575	155,8	369	100,0
dětských knih	1 569	132,2	1 336	112,6	1 367	115,2	1 385	116,7	1 187	100,0
vysokoškolských skript a učebnic	1 096	68,4	1 135	70,8	1 115	69,6	1 557	97,2	1 602	100,0
Podle jazyka vydání: česky	16 254	104,0	14 763	94,5	15 141	96,9	16 100	103,0	15 624	100,0
anglicky	779	97,0	627	78,1	752	93,6	751	93,5	803	100,0
německy	93	70,5	66	50,0	89	67,4	104	78,8	132	100,0
slovensky	272	238,6	194	170,2	209	183,3	180	157,9	114	100,0
francouzsky	18	58,1	13	41,9	20	64,5	20	64,5	31	100,0
rusky	43	126,5	35	102,9	38	111,8	42	123,5	34	100,0
španělsky	18	75,0	13	54,2	19	79,2	23	95,8	24	100,0
vícejazyčně	159	67,9	198	84,6	219	93,6	229	97,9	234	100,0
ostatní	1 349	130,6	1 145	110,8	1 111	107,6	1 071	103,7	1 033	100,0

# TITULY NEPERIODICKÝCH PUBLIKACÍ PODLE TEMATICKÝCH SKUPIN

(Pro porovnání jsou uvedeny i údaje od roku 2007)

Tematická skupina		2011			2010			2009			2008			2007		
		Počet titulů			Počet titulů			Počet titulů			Počet titulů			Počet titulů		
		knihy	brožury	celkem	knihy	brožury	celkem	knihy	brožury	celkem	knihy	brožury	celkem	knihy	brožury	celkem
1.	Všeobecnosti	528	119	647	446	132	578	424	116	540	420	119	539	348	99	447
2.	Filozofie, psychologie	515	17	532	418	20	438	382	7	389	469	31	500	401	8	409
3.	Náboženství, teologie	459	55	514	402	67	469	439	47	486	411	60	471	416	72	488
4.	Sociologie, statistika	333	78	411	319	49	368	296	64	360	365	101	466	425	117	542
5.	Politika, ekonomie	710	142	852	691	100	791	712	127	839	748	147	895	730	156	886
6.	Právo, veřejná správa, sociální zabezpečení a sociální péče, pojišťovnictví	747	47	794	703	61	764	676	73	749	794	94	888	860	87	947
7.	Vojenství a vojenské vědy	161	15	176	138	24	162	197	18	215	163	27	190	174	15	189
8.	Školství, pedagogika, volný čas	864	346	1 210	724	324	1 048	700	303	1 003	885	377	1 262	803	353	1 156
9.	Obchod, spoje, doprava, cestovní ruch	288	84	372	303	82	385	353	95	448	333	113	446	353	153	506
10.	Etnografie, kulturní antropologie (obyčaje, folklor, tradice)	86	10	96	77	14	91	80	11	91	82	16	98	78	9	87
11.	Filologie, jazyky, jazykověda	385	38	423	419	33	452	478	48	526	513	39	552	452	35	487
12.	Matematika	429	47	476	352	40	392	399	59	458	534	80	614	522	69	591
13.	Přírodní vědy	534	123	657	488	141	629	598	152	750	539	145	684	604	136	740
14.	Lékařské vědy, zdravotnictví	609	129	738	530	110	640	540	90	630	666	109	775	584	106	690
15.	Strojírenství, technologie, stavebnictví, obchod a řemesla	663	205	868	631	191	822	706	194	900	770	199	969	778	232	1 010
16.	Zemědělství, lesnictví, chov dobytka, lov zvěře a rybolov	323	137	460	295	148	443	331	151	482	398	121	519	335	77	412
17.	Domácí hospodaření	268	31	299	248	30	278	213	30	243	257	52	309	299	38	337
18.	Management, řízení a organizace	365	62	427	317	25	342	347	43	390	455	50	505	427	66	493
19.	Územní plánování, urbanismus a tvorba krajiny, architektura	243	83	326	218	67	285	205	69	274	221	74	295	224	87	311
20.	Sochařství, výtvarné umění, grafika, fotografie	384	179	563	449	166	615	383	167	550	363	147	510	408	173	581
21.	Hudba, divadlo, film apod. umění	368	39	407	233	42	275	281	33	314	256	29	285	253	43	296
22.	Hry a sport	246	55	301	200	46	246	199	40	239	231	40	271	233	77	310
23.	a) Dějiny literatury a literární kritika	241	20	261	235	18	253	217	9	226	205	11	216	229	17	246
	b) Literární texty	4 452	722	5 174	3 921	556	4 477	3 897	578	4 475	3 685	477	4 162	3 471	456	3 927
24.	Geografie	290	30	320	259	25	284	242	45	287	235	28	263	224	28	252
25.	Historie, biografie	1 552	129	1 681	1 401	126	1 527	1 583	151	1 734	1 636	200	1 836	1 539	150	1 689
Úhrnem		16 043	2 942	18 985	14 417	2 637	17 054	14 878	2 720	17 598	15 634	2 886	18 520	15 170	2 859	18 029
z toho	školní učebnice	403	97	500	310	91	401	305	69	374	473	102	575	309	60	369
	dětské knihy	855	714	1 569	757	579	1 336	779	588	1 367	856	529	1 385	686	501	1 187
	vysokoškolská skripta a VŠ učebnice	1 053	43	1 096	1 084	51	1 135	1 053	62	1 115	1 447	110	1 557	1 466	136	1 602

# NEPERIODICKÉ PUBLIKACE PODLE JAZYKA VYDÁNÍ

(Pro porovnání jsou uvedeny i údaje od roku 2007)

	Tituly				
	2011	2010	2009	2008	2007
Celkem	18 985	17 054	17 598	18 520	18 029
čestina	16 254	14 763	15 141	16 100	15 624
čestina a jiné jazyky	1 276	1 084	1 038	1 014	958
angličtina	779	627	752	751	803
francouzština	18	13	20	20	31
italština	8	10	9	11	18
japonština	-	-	1	5	1
maďarština	2	4	3	-	3
němčina	93	66	89	104	132
nizozemština	2	1	5	5	4
polština	28	21	17	19	34
ruština	43	35	38	42	34
slovenština	272	194	209	180	114
španělština	18	13	19	23	24
ukrajinština	2	3	3	-	1
arabština klasická	-	-	-	1	-
arabština novodobá	2	3	1	2	-
arménština	-	3	8	-	-
běloruština	-	-	-	3	1
bosenština	1	-	-	-	-
bulharština	1	-	2	-	-
čínština	-	-	1	2	-
dánština	-	-	1	-	-
esperanto	11	2	4	3	4
finština	-	-	1	1	-
hebrejština nová	-	1	4	-	-
chorvatština	-	-	-	1	-
korejština	5	7	5	-	-
latina klasická	2	-	2	2	3
latina novodobá a středověká	-	-	-	-	1
litevština	1	-	-	-	-
lužická srbština	1	-	-	-	-
mongolština	1	-	-	-	-
norština	-	-	-	-	-
perština	-	2	-	-	-
portugalština	-	2	3	1	-
rumunština	-	1	-	-	-
řečtina nová	-	-	-	-	1
slovinština	4	-	-	-	-
srbština	1	1	2	1	1
staročeština	1	-	-	-	-
staroslověnština	-	-	-	-	2
tibetština	-	-	1	-	-
vietnamština	-	-	-	-	1
vícejazyčné kromě češtiny	159	198	219	229	234

v tom podle jazyka vydání

# VYBRANÉ INDIKÁTORY ZE STATISTICKÉHO ZJIŠŤOVÁNÍ O NEPERIODICKÝCH PUBLIKACÍCH V ROCE 2011

CELKEM

	celkem	knihy	brožury
Počet titulů	18 985	16 043	2 942
z toho školních učebnic	500	403	97
dětských knih	1 569	855	714
vysokoškolských skript a učebnic	1 096	1 053	43

# POŘADÍ PODLE POČTU VYDANÝCH TITULŮ V JEDNOTLIVÝCH OBORECH

	2011				2010			
	Počet titulů			v tom první vydání	Počet titulů			v tom první vydání
	celkem	knihy	brožury		celkem	knihy	brožury	
Literární texty	5 174	4 452	722	4 490	4 477	3 921	556	3 865
Historie, biografie	1 681	1 552	129	1 559	1 527	1 401	126	1 409
Školství, pedagogika, volný čas	1 210	864	346	1 073	1 048	724	324	951
Strojírenství, technologie, stavebnictví, obchod a řemesla	868	663	205	808	822	631	191	761
Politika, ekonomie	852	710	142	756	791	691	100	691
Právo, veřejná správa, sociální zabezpečení a sociální péče, pojišťovnictví	794	747	47	640	764	703	61	603
Lékařské vědy, zdravotnictví	738	609	129	619	640	530	110	554
Přírodní vědy	657	534	123	578	629	488	141	541
Všeobecnosti	647	528	119	600	578	446	132	525
Sochařství, výtvarné umění, grafika, fotografie	563	384	179	550	615	449	166	589
Filozofie, psychologie	532	515	17	462	438	418	20	351
Náboženství, teologie	514	459	55	451	469	402	67	406
Matematika	476	429	47	409	392	352	40	340
Zemědělství, lesnictví, chov dobytka, lov zvěře a rybolov	460	323	137	422	443	295	148	398
Management, řízení a organizace	427	365	62	373	342	317	25	293
Filologie, jazyky, jazykověda	423	385	38	349	452	419	33	371
Sociologie, statistika	411	333	78	400	368	319	49	342
Hudba, divadlo, film apod. umění	407	368	39	386	275	233	42	256
Obchod, spoje, doprava, cestovní ruch	372	288	84	332	385	303	82	290
Územní plánování, urbanismus a tvorba krajiny, architektura	326	243	83	308	285	218	67	272
Geografie	320	290	30	286	284	259	25	250
Hry a sport	301	246	55	267	246	200	46	215
Domácí hospodaření	299	268	31	260	278	248	30	239
Dějiny literatury a literární kritika	261	241	20	250	253	235	18	242
Vojenství a vojenské vědy	176	161	15	169	162	138	24	153
Etnografie, kulturní antropologie (obyčejy, folklor, tradice)	96	86	10	89	91	77	14	85
z toho								
1. dětské knihy	1 569	855	714	1 397	1 336	757	579	1 208
2. vysokoškolská skripta a VŠ učebnice	1 096	1 053	43	814	1 135	1 084	51	810
3. školní učebnice	500	403	97	395	401	310	91	307

# POŘADÍ POČTU TITULŮ PODLE JAZYKA VYDÁNÍ

			Počet titulů
			2011
Celkem			18 985
v tom	1.	čeština	16 254
	2.	čeština a jiné jazyky	1 276
	3.	angličtina	779
	4.	slovenština	272
	5.	vícejazyčné kromě češtiny	159
	6.	němčina	93
	7.	ruština	43
	8.	polština	28
	9.-10.	francouzština	18
	9.-10.	španělština	18
	11.	esperanto	11
	12.	italština	8
	13.	korejština	5
	14.	slovinština	4
	15.-19.	arabština novodobá	2
	15.-19.	maďarština	2
	15.-19.	latina klasická	2
	15.-19.	nizozemština	2
	15.-19.	ukrajinština	2
	20.-26.	bosenština	1
20.-26.	bulharština	1	
20.-26.	litevština	1	
20.-26.	lužická srbština	1	
20.-26.	mongolština	1	
20.-26.	srbština	1	
20.-26.	staročeština	1	

# POŘADÍ PODLE POČTU TITULŮ – PŘEKLADY Z JINÝCH JAZYKŮ

			Počet titulů
			2011
Celkem			6 514
v tom podle jazyka originálu	1.	angličtina	3 276
	2.	němčina	1 129
	3.	více jazyků	938
	4.	francouzština	307
	5.	slovenština	148
	6.	italština	116
	7.	španělština	96
	8.	polština	93
	9.	ruština	87
	10.	neurčeno	70
	11.	švédština	37
	12.	japonština	26
	13.	slovinština	21
	14.	latina klasická	20
	15.	norština	18
	16.	arabština	13
	17.	nizozemština	12
	18.	portugalština	11
	19.	řečtina nová	10
	20.	čínština	9
	21.-22.	dánština	8
	21.-22.	finština	8
	23.-24.	islandština	7

			Počet titulů
			2011
Pokračování			
v tom podle jazyka originálu	23.-24.	maďarština	7
	25.	chorvatština	6
	26.-29.	hebrejština nová	4
	26.-29.	korejština	4
	26.-29.	rumunština	4
	26.-29.	srbština	4
	30.-31.	lužická srbština	3
	30.-31.	ukrajinština	3
	32.-34.	bengálština	2
	32.-34.	vlámsština	2
	32.-34.	ostatní staré jazyky	2
	35.-47.	albánština	1
	35.-47.	bělorušština	1
	35.-47.	bosenština	1
	35.-47.	bulharština	1
	35.-47.	estonština	1
	35.-47.	mongolština	1
	35.-47.	perština	1
	35.-47.	sanskrt	1
	35.-47.	skotština	1
	35.-47.	somálština	1
	35.-47.	staročeština	1
	35.-47.	staroslovenština	1
35.-47.	vietnamština	1	





## PERIODICKÝ TISK

Do statistického zjišťování o periodickém tisku jsou zahrnuty všechny periodicky tištěné publikace, které jsou vydávány a registrovány v České republice dle zákona č. 46/2000 Sb., o právech a povinnostech při vydávání periodického tisku a o změně některých dalších zákonů (Tiskový zákon) a jsou dostupné veřejnosti (prodávány nebo distribuovány zdarma).

Pod pojmem periodický tisk rozumíme noviny, časopisy a jiné tiskoviny vydávané pod stejným názvem, se stejným obsahovým zaměřením a v jednotné grafické úpravě nejméně dvakrát v kalendářním roce.

Statistické údaje jsou přebírány od Národní knihovny České republiky, která je zpracovává na základě povinných výtisků zaslaných jí vydavateli.

Počet titulů deníků\* se za posledních pět let zvýšil téměř o 6%. V roce 2007 bylo vydáno 118 titulů, v roce 2011 vzrostl jejich počet na 125 titulů. Všechny deníky jsou vydávány v češtině.

Počet titulů ostatních novin\*, se za sledované období zvýšil o 4 tituly. V roce 2007 byly vydávány 1 393 tituly, v roce 2011 vzrostl jejich počet na 1 397 titulů. Nejvíce titulů (1 611)

však bylo vydáváno v roce 2008. Většina titulů je vydávána v češtině, dále jsou ostatní noviny vydávány v angličtině, němčině, polštině, ruštině a slovenštině.

Počet titulů časopisů vzrostl o více než 4% z 3 436 v roce 2007 na 3 576 v r. 2011. Také časopisů je nejvíce vydáváno v češtině, nejvíce cizojazyčných časopisů je vydáváno v angličtině a ruštině, následuje němčina, vietnamština, slovenština, polština, španělština a esperanto, romština, francouzština, italština, ukrajinština, arabština, bulharština a maďarština.

Z časopisů určených pro širokou veřejnost bylo vydáno nejvíce titulů s tematikou pro ženy, muže a rodinu 493 tituly, následuje 445 titulů z oblasti politické, filozofické, náboženské a kulturní. Z časopisů určených pro specifické skupiny čtenářů bylo vydáno nejvíce odborných revuí (technických, pro vědu a výzkum apod.), a to 940 titulů, následovaných 217 tituly podnikových časopisů.

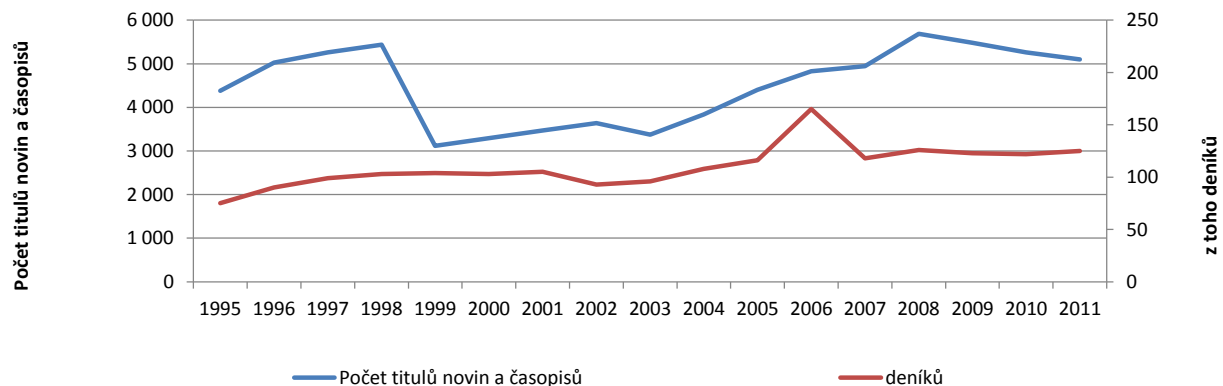
\*Do počtu titulů se nezapočítávají místní vydání stejných novin, pokud se od sebe neliší, a části novin, pokud nejsou prodávány samostatně, speciální vydání, raníky, poledníky a večerníky, pokud mají vlastní název a registraci, různá jazyková vydání (mutace) téhož periodika.

# VÝVOJ VYBRANÝCH UKAZATELŮ V LETECH 1990 - 2011

## Periodický tisk

	1991*	1992	1993	1994	1995	1996	1997	1998	1999	2000	2001	2002	2003	2004	2005	2006	2007	2008	2009	2010	2011
Počet titulů novin a časopisů	1 553	2 611	1 367	1 977	4 380	5 028	5 263	5 440	3 115	3 295	3 469	3 636	3 372	3 835	4 399	4 832	4 947	5 687	5 481	5 265	5 098
deníků	38	76	31	51	75	90	99	103	104	103	105	93	96	108	116	165	118	126	123	122	125
časopisů	1 515	2 042	824	1 926	3 333	3 862	4 038	4 168	2 336	2 480	2 667	2 813	2 462	2 534	2 993	3 243	3 436	3 950	3 798	3 603	3 576
Počet titulů novin a časopisů na 1 tis. obyvatel	0,2	0,3	0,1	0,2	0,4	0,5	0,5	0,5	0,3	0,3	0,3	0,4	0,3	0,4	0,4	0,5	0,5	0,5	0,5	0,5	0,5

\*V ČR činila návratnost výkazů od vydavatelů per.tislu 38,1% a od okresních úřadů 88,2% x nesledováno



## PERIODICKÝ TISK

Ukazatel	Rok									Index		
	1980	1985	1990	1995	2000	2005	2009	2010	2011	1990/1980	2011/1990	2011/2010
Počet titulů novin a časopisů	759	763	1 870	4 380	3 295	4 399	5 481	5 265	5 098	2,5	2,7	1,0
z toho												
deníků	18	18	30	75	103	116	123	122	125	1,7	4,2	1,0
časopisů	x	x	x	3 333	2 480	2 993	3 798	3 603	3 576	x	x	1,0
Počet titulů novin a časopisů na 1 tis. obyv.	0,1	0,1	0,2	0,4	0,3	0,4	0,5	0,5	0,5	2,6	2,8	1,0

x nesledováno  
Zdroj: NK

# VYBRANÉ ÚDAJE ZE STATISTICKÝCH VÝKAZŮ O PERIODICKÉM TISKU V ROCE 2011

(Pro porovnání jsou uvedeny i údaje od roku 2007)

## CELKEM

		2011		2010		2009		2008		2007	
		[ks]	[%]	[ks]	[%]	[ks]	[%]	[ks]	[%]	[ks]	[%]
Počet titulů	deníků	125	105,9	122	103,4	123	104,2	126	106,8	118	100,0
	ostatních novin	1 397	100,3	1 540	110,6	1 560	112,0	1 611	115,6	1 393	100,0
Počet titulů časopisů		3 576	104,1	3 603	104,9	3 798	110,5	3 950	115,0	3 436	100,0
z toho	časopisy pro širokou veřejnost	1 953	103,4	1 967	104,2	2 061	109,2	2 170	114,9	1 888	100,0
	časopisy pro specifické skupiny čtenářů	1 623	104,8	1 636	105,7	1 737	112,2	1 780	115,0	1 548	100,0

# NOVINY PODLE PERIODICITY A JAZYKA VYDÁNÍ

(Pro porovnání jsou uvedeny i údaje od roku 2007)

		Deníky celkem (vydávané lespoň 4x týdně)	Ostatní noviny celkem	v tom vydávané			
				2 - 3 x týdně	1x týdně	méně často	
Počet titulů	2011	125	1 397	7	117	1 273	
	2010	122	1 540	5	90	1 445	
	2009	123	1 560	5	100	1 455	
	2008	126	1 611	5	100	1 506	
	2007	118	1 393	4	101	1 288	
Jazyk vydání	český	2011	125	1 388	6	114	1 268
		2010	122	1 530	4	87	1 439
		2009	123	1 550	4	97	1 449
		2008	126	1 601	4	97	1 500
		2007	118	1 380	3	97	1 280
	anglický	2011	-	1	-	1	-
		2010	-	1	-	1	-
		2009	-	1	-	1	-
		2008	-	1	-	1	-
		2007	-	2	-	1	1
	německý	2011	-	4	-	1	3
		2010	-	5	-	1	4
		2009	-	5	-	1	4
		2008	-	5	-	1	4
		2007	-	6	-	1	5
	polský	2011	-	1	1	-	-
		2010	-	1	1	-	-
		2009	-	1	1	-	-
		2008	-	1	1	-	-
		2007	-	1	1	-	-
	ruský	2011	-	1	-	1	-
		2010	-	1	-	1	-
		2009	-	1	-	1	-
		2008	-	1	-	1	-
		2007	-	2	-	1	1
slovenský	2011	-	2	-	-	2	
	2010	-	2	-	-	2	
	2009	-	2	-	-	2	
	2008	-	2	-	-	2	
	2007	-	2	-	1	1	

# ČASOPISY PODLE PERIODICITY A JAZYKA VYDÁNÍ

(Pro porovnání jsou uvedeny i údaje od roku 2007)

		Celkem	v tom vydávané							
			4x týdně	1 - 3x týdně	2 - 3x měsíčně	8 - 12x ročně	5 - 7x ročně	2 - 4x ročně	nepravidelně	
Počet titulů	2011	3 576	-	89	104	883	483	1 106	911	
	2010	3 603	-	98	111	881	506	1 091	916	
	2009	3 798	-	108	106	957	498	1 018	1 111	
	2008	3 950	-	169	157	1 398	567	994	665	
	2007	3 436	-	148	129	1 297	534	896	432	
	2011	3 395	-	77	102	858	458	996	904	
Jazyk vydání	český	2010	3 437	-	88	109	858	479	995	908
		2009	3 645	-	100	104	930	468	939	1 104
		2008	3 743	-	163	152	1 357	526	893	652
		2007	3 218	-	142	123	1 244	494	797	418
		2011	102	-	1	-	7	12	79	3
	anglický	2010	96	-	1	-	8	14	70	3
		2009	88	-	1	1	11	14	58	3
		2008	148	-	2	2	24	26	86	8
		2007	158	-	2	3	35	28	83	7
		2011	1	-	-	-	-	-	1	-
arabský	2010	-	-	-	-	-	-	-	-	
	2009	1	-	-	-	-	1	-	-	
	2008	-	-	-	-	-	-	-	-	
	2007	-	-	-	-	-	-	-	-	
	2011	1	-	-	-	-	1	-	-	
bulharský	2010	2	-	-	-	-	1	-	1	
	2009	-	-	-	-	-	-	-	-	
	2008	-	-	-	-	-	-	-	-	
	2007	-	-	-	-	-	-	-	-	
	2011	1	-	-	-	-	1	-	-	

		Celkem	v tom vydávané							
			4x týdně	1 - 3x týdně	2 - 3x měsíčně	8 - 12x ročně	5 - 7x ročně	2 - 4x ročně	nepravidelně	
Jazyk vydání	esperanto	2011	4	-	-	-	1	-	2	1
		2010	1	-	-	-	-	-	1	-
		2009	3	-	-	-	1	1	1	-
		2008	-	-	-	-	-	-	-	-
		2007	-	-	-	-	-	-	-	-
		2011	2	-	-	-	-	-	2	-
	francouzsky	2010	2	-	-	-	-	-	2	-
		2009	3	-	-	-	-	2	1	-
		2008	4	-	-	-	1	2	1	-
		2007	4	-	-	-	1	1	2	-
		2011	2	-	-	-	1	1	-	-
	italský	2010	2	-	-	-	1	-	1	-
		2009	3	-	-	1	1	-	1	-
		2008	1	-	-	-	-	1	-	-
		2007	2	-	-	-	-	1	1	-
		2011	1	-	-	-	-	1	-	-
maďarský	2010	1	-	-	-	-	1	-	-	
	2009	1	-	-	-	-	1	-	-	
	2008	1	-	-	-	-	1	-	-	
	2007	1	-	-	-	-	1	-	-	
	2011	11	-	-	1	1	1	8	-	
německý	2010	12	-	-	1	2	2	7	-	
	2009	15	-	-	-	3	4	7	1	
	2008	20	-	-	2	7	4	7	-	
	2007	21	-	-	2	7	4	6	2	
	2011	11	-	-	1	1	1	8	-	

# ČASOPISY PODLE PERIODICITY A JAZYKA VYDÁNÍ

Pokračování

		Celkem	v tom vydávané						nepravidelně	
			4x týdně	1 - 3x týdně	2 - 3x měsíčně	8 - 12x ročně	5 - 7x ročně	2 - 4x ročně		
Jazyk vydání	polský	2011	5	-	-	-	2	-	3	-
		2010	5	-	-	-	2	-	3	-
		2009	3	-	-	-	2	-	1	-
		2008	7	-	-	-	4	2	1	-
		2007	6	-	-	-	3	2	1	-
	romský	2011	3	-	-	1	1	-	1	-
		2010	3	-	-	1	1	-	1	-
		2009	1	-	-	-	-	-	1	-
		2008	3	-	-	1	2	-	-	-
		2007	3	-	-	1	2	-	-	-
	ruský	2011	29	-	4	-	8	7	7	3
		2010	23	-	3	-	5	4	7	4
		2009	20	-	3	-	5	4	5	3
		2008	17	-	2	-	3	3	4	5
		2007	18	-	2	-	5	2	4	5
	slovenský	2011	6	-	-	-	3	1	2	-
		2010	6	-	-	-	3	1	2	-
		2009	5	-	-	-	3	-	2	-
2008		-	-	-	-	-	-	-	-	
2007		-	-	-	-	-	-	-	-	

		Celkem	v tom vydávané						nepravidelně	
			4x týdně	1 - 3x týdně	2 - 3x měsíčně	8 - 12x ročně	5 - 7x ročně	2 - 4x ročně		
Jazyk vydání	srbský	2011	-	-	-	-	-	-	-	-
		2010	1	-	-	-	-	1	-	-
		2009	-	-	-	-	-	-	-	-
		2008	-	-	-	-	-	-	-	-
		2007	-	-	-	-	-	-	-	-
	španělský	2011	5	-	-	-	-	-	5	-
		2010	4	-	-	-	-	2	2	-
		2009	4	-	-	-	-	2	2	-
		2008	4	-	-	-	-	2	2	-
		2007	3	-	-	-	-	1	2	-
	ukrajinský	2011	2	-	1	-	1	-	-	-
		2010	2	-	1	-	1	-	-	-
		2009	2	-	1	-	1	-	-	-
		2008	-	-	-	-	-	-	-	-
		2007	-	-	-	-	-	-	-	-
	vietnamský	2011	7	-	6	-	-	1	-	-
		2010	6	-	5	-	-	1	-	-
		2009	4	-	3	-	-	1	-	-
2008		2	-	2	-	-	-	-	-	
2007		2	-	2	-	-	-	-	-	

# ČASOPISY PODLE TEMATICKÝCH SKUPIN

(Pro porovnání jsou uvedeny i údaje od roku 2007)

Tematické skupiny	Tituly celkem				
	2011	2010	2009	2008	2007
<b>A. Časopisy pro širokou veřejnost</b>	<b>1 953</b>	1 967	2 061	2 170	1 888
ilustrované, informační a reportážní	62	62	62	68	59
politické, filozofické, náboženské a kulturní	445	443	448	452	447
pro ženy, muže a rodinu	493	501	542	549	455
rozhlasové, televizní a filmové	36	35	38	43	38
věnované cestovnímu ruchu, volnému času a sportu	323	328	350	369	319
populárně historické a zeměpisné	54	54	59	61	55
populárně vědecké a technické	100	102	104	107	92
pro děti a mládež	147	140	151	157	129
ostatní (výše neuvedené)	293	302	307	364	294
<b>B. Časopisy pro specifické skupiny čtenářů</b>	<b>1 623</b>	1 737	1 780	1 548	1 441
odborné revue (technické, pro vědu a výzkum apod.)	940	903	920	918	833
časopisy odborů, politických stran, sdružení atd.	117	123	130	132	114
časopisy dobročinných organizací	38	37	37	40	38
podnikové časopisy	217	236	277	288	219
bulletiny farností	29	28	28	30	25
ostatní časopisy (výše neuvedené)	282	309	345	372	319
<b>Ú h r n e m (A + B)</b>	<b>3 576</b>	3 603	3 798	3 950	3 436



# VÝKONOVÉ INDIKÁTORY ZE STATISTICKÝCH VÝKAZŮ O PERIODICKM TISKU V ROCE 2011

		2011	2010
		[ks]	[ks]
Počet titulů	deníků	125	122
	ostatních novin	1 397	1 540
Počet titulů časopisů		3 576	3 603
	z toho časopisy pro širokou veřejnost	1 953	1 967
	časopisy pro specifické skupiny čtenářů	1 623	1 636

## POŘADÍ NOVIN PODLE JAZYKA VYDÁNÍ

		2011
Celkem		1 522
v tom	1. český	1 513
	2. německý	4
	3. slovenský	2
	4.-6. anglický	1
	4.-6. polský	1
	4.-6. ruský	1

## POŘADÍ ČASOPISŮ PODLE JAZYKA VYDÁNÍ

		2011
Celkem		3 576
v tom	1. český	3 395
	2. anglický	102
	3. ruský	29
	4. německý	11
	5. vietnamský	7
	6. slovenský	6
	7.-8. polský	5
	7.-8. španělský	5
	9. esperanto	4
	10. romský	3
	11.-13. francouzský	2
	11.-13. italský	2
	11.-13. ukrajinský	2
	14.-16. arabský	1
	14.-16. bulharský	1
	14.-16. maďarský	1

# POŘADÍ TEMATICKÝCH SKUPIN PODLE POČTU VYDANÝCH TITULŮ

		2011	2010
Celkem		3 576	3 603
v tom	1. odborné revue (technické, pro vědu a výzkum apod.)	940	903
	2. ostatní (výše neuvedené)	575	611
	3. pro ženy, muže a rodinu	493	501
	4. politické, filozofické, náboženské a kulturní	445	443
	5. věnované cestovnímu ruchu, volnému času a sportu	323	328
	6. podnikové časopisy	217	236
	7. pro děti a mládež	147	140
	8. časopisy odborů, politických stran, sdružení atd.	117	123
	9. populárně vědecké a technické	100	102
	10. ilustrované, informační a reportážní	62	62
	11. populárně historické a zeměpisné	54	54
	12. časopisy dobročinných organizací	38	37
	13. rozhlasové, televizní a filmové	36	35
	14. bulletiny farností	29	28



## VYDAVATELÉ

Předmětem statistického zjišťování jsou vydavatelé, kteří v roce 2011 v České republice vydávali periodický tisk a neperiodické publikace na hmotných nosičích, a to v tištěné, netištěné (např. gramofonové desky, mg. kazety aj.), elektronické podobě a e-knih. Zahnut je i počet titulů vydaných na internetu. Údaje o vydavatelích a jejich činnosti byly zpracovány na základě statistického výkazu o vydavatelích, který byl rozeslán vydavatelům v ČR zabývajícím se vydáváním jako hlavní činností. K obslání byl použit registr vydavatelů, který je průběžně aktualizován, databáze podléhá změnám v důsledku zániku vydavatelů nebo přerušování činnosti, popřípadě vzniku nových vydavatelství (u kterých dosud není známo, zda je pro ně vydávání hlavní činností). Pro rok 2011 byl výkaz doplněn o informaci kolik vydavatelů vydává e-knihy, v jakém počtu titulů a nákladu a dále o určení zda je titul distribuován regionálně nebo celostátně.

Statistický výkaz za rok 2011 se žádostí o zpracování byl zaslán 1125 vydavatelům (z toho bylo 231 vydavatelů nově obslaných). Z nich 1 070 vydavatelů výkaz zpracovalo a odeslalo NIPOS. Z toho 64 ohlásilo zánik vydavatelství, nebo byli duplicitní. Zbývajících 55 vydavatelů neodpovědělo, ani jinak nereagovalo. Od roku 2007 obsíláme pouze vydavatele, u nichž je vydávání nahlášeno jako hlavní činnost, pouze u nových vydavatelů neznáme dopředu jejich typ činnosti, přesto v roce 2011 nahlásilo 109 vydavatelů svoji vydavatelství jako vedlejší (z 109 vedlejších vydavatelů bylo 66 z nově obslaných a 43 změnilo vydavatelství z hlavní na vedlejší). V roce 2011 se oproti roku 2010 zvýšil počet vyplněných výkazů z 933 na 1 070 (z toho 141 vydavatelů nic nevydalo). Dále sledujeme vydávání dalších institucí na jiných výkazech.

Jde o:

- Knihovny (r. 2007 - 94, r. 2008 - 94, r. 2009 - 86, r. 2010 - 87 a r. 2011 - 91)
- Muzea a galerie - muzea výtvarných umění (r. 2007 - 150, r. 2008 - 172, r. 2009 - 170, r. 2010 - 167 a r. 2011 - 165)
- Hvězdárny, planetária a astronomické pozorovatelny (r. 2007 - 9, r. 2008 - 10, r. 2009 - 9, r. 2010 - 16 a r. 2011 - 16)
- Památkové objekty s kulturním využitím (r. 2007 - 30, r. 2008 - 31, r. 2009 - 34, r. 2010 - 34 a r. 2011 - 29)
- Výstavní činnost v oblasti profesionálního výtvarného umění a architektury (r. 2007 - 88, r. 2008 - 75, r. 2009 - 77, r. 2010 - 74 a r. 2011 - 70)

Tabulky a údaje vybrané ze statistických výkazů poskytují přehled o počtu vydavatelů periodického tisku a neperiodických publikací, audiovideo a elektronických dokumentů působících v posledních pěti letech u dalších vydávajících institucí v ČR a o jejich zřizovatelích.

Zpravodajské jednotky vydavatelů je možné rozdělit do 3 skupin podle vzniku:

- vydavatelé, jejichž zřizovatelem jsou orgány státní správy a samosprávy (r. 2007 - 77 subjektů, r. 2008 - 19, r. 2009 - 27, r. 2010 - 19 a r. 2011 - 13)
- vydavatelé, jimiž jsou podnikatelé a podnikatelské subjekty (r. 2007 - 504, r. 2008 - 774, r. 2009 - 801, r. 2010 - 904 a r. 2011 - 822)
- vydavatelé, jimiž jsou občanská sdružení, církve, o.p.s., odborové organizace, nadace, družstva a.j. (r. 2007 - 45, r. 2008 - 57, r. 2009 - 61, r. 2010 - 65 a r. 2011 - 59 subjektů)

Z uvedeného je zřejmé, že je nejvyšší počet podnikatelů a podnikatelských subjektů na úkor vydavatelů zřizovaných orgány státní správy a občanskými sdruženími. U dalších vydávajících institucí je stále převaha institucí zřizovaných orgány státní správy a samosprávy.

Tabulky dále poskytují přehled o počtu vydavatelů s hlavní vydavatelskou činností a o počtu jimi vydaných typů dokumentů v jednotlivých krajích ČR. Je vidět, že se stabilizoval počet vydavatelů vydávajících noviny a audiovideo dokumenty a těch, kteří vydávají elektronické dokumenty. Výrazně se snížil počet vydavatelů vydávajících periodický tisk, zvýšil se počet vydavatelů, kteří vydávají pouze neperiodické publikace a neperiodické publikace a periodický tisk. V roce 2011 se zvýšil počet vydavatelů, kteří změnili svou vydavatelskou činnost na vedlejší, a počet vydavatelů, kteří nic nevydali.

Z Přehledu o počtu vydavatelů s hlavní činností a jimi vydávaných typů dokumentů v krajích ČR v roce 2011 se oproti roku 2010 zvýšil u novin počet vydaných titulů a snížil se náklad. U neperiodické literatury, audiodokumentů a elektronických dokumentů se zvýšil

počet titulů i náklad a u neperiodických publikací a periodického tisku se snížil počet titulů i náklad. Kategorie typu dokumentů, který převážně vydávají, si určují vydavatelé sami.

Dále sledujeme knihovny, muzea a galerie (muzea výtvarných umění), hvězdárny, planetária a astronomické pozorovatelny, památkové objekty s kulturním využitím a výstavní sítě, které vydávají neperiodické publikace, periodika, audiovizuální dokumenty a elektronické dokumenty a dokumenty na internetu. Knihovny výrazně snížily náklad audiovideo dokumentů a počet titulů periodik. Muzea a galerie snížily počet titulů a náklad audiovideo dokumentů a zvýšily počet titulů a náklad elektronických dokumentů. Památkové objekty zvýšily počet titulů neperiodických publikací a náklad periodik a elektronických dokumentů.

Co se týká zasílání povinného výtisku Národní knihovně ČR, jen vydavatelé zřizovaní orgány státní správy dodržují tuto povinnost stoprocentně, ostatní jen z 90 - 97 procent.

V roce 2011 jsme nově sledovali distribuci titulů vydavatelů. Způsob distribuce vyplnilo 710 vydavatelů, z čehož 76 vydavatelů distribuuje tituly na regionální a 634 na celostátní úrovni.

Co se týká vydávání audioknih. Z 56 vydavatelů audio dokumentů bylo 12 vydavatelů audioknih, kteří vydali celkem 81 audioknih v nákladu 118 430 kusů.

V roce 2011 jsme nově sledovali vydávání e-knih. Celkem 51 vydavatelů vydává e-knihy, z čehož jen 7 vydavatelů z řad podnikatelů vydává e-knihy, které nevyšly tiskem. Celkem vyšlo 1 655 titulů e-knih v nákladu 43 938 (u e-knih se náklad rovná počtu stažení.)

V následujících přehledech byli vydavatelé zpracováni do pořadí podle počtu titulů a jejich nákladu v roce 2011 v porovnání s rokem 2010. Přehled nákladu u elektronických dokumentů by byl zavádějící, protože sem patří i dokumenty vydané na internetu, kde by byl náklad těžko zjištělný (počet návštěv stránek není totožný s nákladem). V uvedeném pořadí jsou vydavatelé, kteří v roce 2011 neposlali vyplněné výkazy zpět označeny „-“.

V přehledech nejsou uvedeny údaje za vydavatele, kteří využili práva na ochranu individuálních údajů (zaručené zákonem č. 89/95 Sb. ve znění pozdějších předpisů) a nedali souhlas s jejich uveřejněním, jsou to tito vydavatelé:

1. VOX, a.s.; Academia Bohemica, o.p.s.; AEROMEDIA, a.s.; Aesculapus - KS; Agentura Elka Press nakladatelství; Agentura TES, s.r.o.; Agrospoj, s.r.o.; AHHA 7 - reklamní agentura; Akademické nakladatelství CERM, s.r.o.; AKROPOLIS Jiří Tomáš; ALBATROS media, a.s.; Albra, s.r.o.; Aleš Skřivan; ALPRESS, s.r.o.; ALTAR; ALTERNATIVA, s.r.o.; AMARO, spol. s r.o.; Ambit Media, a.s.; ANAG, s.r.o.; Anděla Gavendová AGAVE; Andrea Sasinová; Anna Stejskalová - Nakladatelství Kamélie; Annonce

Publishing, s.r.o.; A-Press, s.r.o.; ARCO DIVA, s.r.o.; ARDEC, s.r.o.; Argo, s.r.o.; ARKÁDA Martin Kříž; ARMEX PUBLISHING s.r.o.; ARSCI; ART s.r.o.; ARTA; ART-LIBRI s.r.o.; ARTUR - nakladatelství, s.r.o.; Astrolife.cz; ATEMI, s.r.o.; ATLANTIDA Publishing s.r.o.; ATLANTIS, s.r.o.; Auditorium; AULOS, s.r.o.; Autobox BMC, spol. s r.o.; Autopress, s.r.o.; Aventinum s.r.o.; Axie, s.r.o.; Axis - asociace pro šíření dobré literatury, o.s.; Axonite CZ; B4U Publishing, s.r.o.; Bانشies, spol. s r.o.; BAOBAB & GplusG, s.r.o.; Bärenreiter Praha, s.r.o.; BARONET, a.s.; Barrister a Principal, o.s.; Bauer Media v.o.s.; BB/art, s.r.o.; Belettris, s.r.o.; Betexa, zásilková služba, s.r.o.; Beton TKS, s.r.o.; BEZ, spol. s r.o.; BLUG; BOHEMIAN RECORDINGS s.r.o.; Bohuslav Svoboda - Polaris; Books and Cards S.G.J.Š., s.r.o.; BORGIS, a.s.; BRIO, spol. s r.o.; Brkola, s.r.o.; Burda Media 2000, spol. s r.o.; Burda Praha, spol. s r.o.; Business Media CZ, s.r.o.; C.O.T. media s.r.o.; CANOPUS, občanské sdružení; Carpe Diem; CASA, a.s.; CCB, s.r.o.; Centrum pro ekonomiku a politiku, o.s.; Cesta; Columbus, s.r.o.; COOPER PRESS, s.r.o.; CYKLOKNIHY s.r.o.; CZECH PRESS GROUP, a.s.; Časopisy 2005, s.r.o.; Časopisy pro volný čas, s.r.o.; Česká bibliká společnost; České a slovenské odborné nakladatelství, s.r.o.; České dopravní vydavatelství, s.r.o.; Československý spisovatel, s.r.o.; Český klub, nakladatelství Josefa Šimona, SIMON AND SIMON PUBLISHERS; ČZT, s.r.o.; Dictum, s.r.o.; DIDAKTIS spol.s r.o.; DINGIR, s.r.o.; Dobry den s kurýrem, a.s.; Druhé město; Edice ČT - Česká televize; Editio Janáček, o.p.s.; Edukafarm s.r.o.; Echo Inzert, s.r.o.; EKOPRESS, spol. s r.o.; Emitos, spol. s r.o.; EMPRESA MEDIA a.s.; Enigma, spol. s r.o.; EQUICON spol. s r.o.; Euroslavica; EUROUNION Praha spol. s r.o.; Eva Králová - Maxima; Eva Michálková - AURORA; Fantom Print; FCC PUBLIC s. r. o.; Filip Tomáš - Akropolis; Filosofie, nakladatelství Filosofického ústavu AV ČR; Fin Publishing, s.r.o.; Fine Tech, s.r.o.; FIRE EDIT, spol. s r.o.; Fonia, s.r.o.; Fortuna libri, s.r.o.; FOTO MIDA, vydavatelství; František Kořán RAK; Futura a.s.; Garamond, spol. s r.o.; Gastro press, s.r.o.; Geodézie ČS, a.s.; Gnóm-Eisenmann Media, s.r.o.; Gnosis, spol. s r.o.; GOLEMPRESS, s.r.o.; Grafie CZ, s.r.o.; Grand, s.r.o.; Granit, spol. s r.o.; HEJKAL s.r.o. - nakladatelství; Helena Osvaldová, Nakladatelství Oswald; Helma 365, s.r.o.; HIGH SOCIETY, s.r.o.; Hint s.r.o.; HOMEDECO SMP, a.s.; Chrysos 26; I.M.P. International Medical Publications vydavatelství, s.r.o.; Informatorium, spol. s r.o.; Infoservis CZ, a.s.; INFRA, s.r.o.; Ing. Břetislav Modr - ŠACHInfo; Ing. Drahomír Rybníček - Akcent; Ing. Harry Putz - nakladatelství; Ing. Jan Polák - Finanční aj. ekonomické poradenství a vyd.; Ing. Jana Mandátová - Agentura Fajma; Ing. Jena Švarcová, Ph.D. - CEED; Ing. Jiří Fischer; Ing. Karel Pliska; Ing. Rostislav Cyřík; Ing. Tomáš Janeček NIBIRU; International Masters Publishers s.r.o.; International Wings, s.r.o.; Inzertní agentura Profit, spol. s r.o.; IV. nakladatelství, s.r.o.; Jaga Media, s.r.o.; Jakab Publishing s.r.o.; Jakub Lukáč - nakladatelství PRAGOKART; Jan Balda - BUK; Jan Fischer - Idea servis - správce konsorcia; Jan Jandourek - Tartaros; Jan Majcher - CHERM; Jan Šavřda - Dybbuk; Jan Tatarka; Jan Vašut, s.r.o.; JINAN, spol. s r.o.; Jiří Fiala Nakladatelství Paprsky; Jiří Jonák; Jiří Krupa (vydavatelské činnosti); Jiří Matějka; Jiří Pajer - Etnos; Jitka Kejířová, Nakladatelství V ráji; Josef Pačes - Leon nakladatelství; JUDr. František Talián - FORTUNA; JUDr. Marie Kuncová - MC nakladatelství; Julius Ranco - vydavatelství; Kajman Czech s.r.o.; Kalich, nakladatelství a knihkupectví, s.r.o.; Karmelitánské nakladatelství, s.r.o.; Karolina Voňková - Lipník; Kartuziánské nakl.; KAVA-PECH; Klaudiva Praha, spol. s r.o.; Klett nakladatelství, s.r.o.; Klub Julese Vernea; Knihovnicka.cz - Tribun EU s.r.o.; Knihy 555 - Květa Vinklátová; KoKo Produktionservice s.r.o.; Komunální Informační Servis, zájmové sdružení právnických osob; Kostnická jednota, sdružení evangelických křesťanů; KP - PRESS s.r.o.; Krásná paní s.r.o.; Kristina Mědílková - OPUS; Křížem krázem, spol. s r.o.; Laar, a.s.; Ladislav Kubeš-Kubešovo hudební vydavatelství; Landi Multimedia ČR, s.r.o.; Leda, spol. s r.o.; Levné knihy, a.s.; LIBREX, s.r.o.; Libri, spol. s r.o.; Linde Praha, a.s.; Ling vydavatelství, s.r.o.; LINGEA, s.r.o.; Litmedia a.s.; Lobby Česká republika, s.r.o.; Lucka Bohemia; Magalhaes Cano; Maitrea, a.s.; Management Press, s.r.o.; Marco Polo s.r.o.; Martin Stříž; Master Music s r.o.; MAT-FYZPRESS; Matice cyrilometodějská s. r. o.; MauMau, s.r.o.; MAXDORF, spol. s r.o.; Media Info System a.s.; Mediacop s.r.o.; Medica Publishing; MEDICAL TRIBUNE CZ, s.r.o.; Medimedia Information, spol. s r.o.; Metoda spol. s r.o.; Mgr. Radim Poláček, Vydavatelství En Face; Mgr. Tomáš Brandejs - Nakladatelství 65.pole; Mgr. Věra Matoušová - nakl. Kalina; Michal Rybka - Rybka Publishers; Milan Kašpárek - Duha Press; Millennium publishing, s.r.o.; Miloš Palatka - ALMI; Miloš Uhlíř-Baset; MILPO MEDIA, s.r.o.; Miliúše Bajgerová; Miroslav Pošta - Apostrof; Miroslav Sobotka FIGHTERS MAGAZIN; Mladá fronta, a.s.; Modrý slon; Montana - T. Roubal; Montanex, a.s.; Moravská Bastei MOBA, s.r.o.; Moravská reklamní, spol. s r.o.; MOT KOMIKS s.r.o.; MP House, a.s.; MS-Line s.r.o.; MUTABENE, spol. s r.o.; Muzikus s.r.o.; Nakladatelství a knihkupectví Hněvín, s.r.o.; Nakladatelství

Academia Středisko společných činností AV ČR, v. v. i.; Nakladatelství Akropolis s. r. o.; Nakladatelství ANAGRAM s.r.o.; Nakladatelství Brána a.s.; Nakladatelství Bridge, s.r.o.; Nakladatelství CORONA s.r.o.; Nakladatelství ČAS s.r.o.; Nakladatelství České geografické společnosti, spol. s r.o.; Nakladatelství Datel; Nakladatelství Defensor pacis; Nakladatelství Dr. Josefa Raabe, s.r.o.; Nakladatelství Dr. Radovan Rebstock; Nakladatelství Epoque, s.r.o.; Nakladatelství Eroika, s.r.o.; Nakladatelství Fraus, s.r.o.; Nakladatelství GAUDEAMUS; Nakladatelství GEUM, s.r.o.; Nakladatelství Josef Filip; Nakladatelství JOTA, s.r.o.; Nakladatelství KABOUREK, s.r.o.; Nakladatelství KINCL; Nakladatelství Laser books, s.r.o.; Nakladatelství Leges, s. r. o.; Nakladatelství Lidové noviny - NLN s.r.o.; Nakladatelství M E Z E R A, s.r.o.; Nakladatelství Macek Delta, s.r.o.; Nakladatelství Marek Belza; Nakladatelství Minerva CZ, s.r.o.; Nakladatelství MISE, s.r.o.; Nakladatelství Olomouc s.r.o.; Nakladatelství Olympia, a.s.v likvidaci; Nakladatelství Paseka Ladislav Horáček; Nakladatelství Paulínky; Nakladatelství Petrklíč, s.r.o.; Nakladatelství Quintessenz s.r.o.; Nakladatelství ROSY, Rohlík a Syn Mělník; Nakladatelství Růže,s.r.o.; Nakladatelství Ryšavý Šimon; Nakladatelství Řád - Ing. K. Dachovský; Nakladatelství Sagittarius, a.s.; Nakladatelství Straky na vrbě; Nakladatelství STRATOS; Nakladatelství Sun, s.r.o.; Nakladatelství Thovt s.r.o.; Nakladatelství UMŮN, s.r.o.; Nakladatelství Vakát, s. r. o.; Nakladatelství Vega-L; Nakladatelství Věra Nosková; Návrat domů, o.s.; Nová Forma; NOVÁ ŠKOLA, s.r.o.; Novatrix, s.r.o.; Noviny Echo; Noviny Chomutovska s.r.o.; NOVUM, spol. s r.o.; NS Svoboda, s r o ; Občanské sdružení Poutníkova četba; Obhajoba pastelky, s.r.o. - Marie a Martin Brožovi ; Off Road Club s.r.o.; OIKOYMENH obč. sdruž.; OREGO - Dr. Milan Havlíček; Osmium, s.r.o.; Outdoor Media, s.r.o.; PaedDr. Kamil Mařík - Professional Publishing; Pardubický kurýř s.r.o.; PARET 2 s.r.o.; Parola, s.r.o.; Pavel Jeřábek - Nakladatelství PLOT; Pavel Šmíd - Theo; Periplus, družstvo nakladatelů; Periskop Příbram, s.r.o.; Petr Brojo - Capricorn Publications; Petr Esterka; Petr Müller; Petr Prášil Vydavatelství Baron; Petra Mráková; PhDr. Jan Dvořák - Pražská scéna; PhDr. Jindřiška Nováková - AudioStory; PhDr. Karel Kovářik - Littera; PhDr. Miloš Kubánek - Vydavatelství Svět; PhDr. Miroslava Moučková - DARYL; PhDr. Věra Martinková, CSc., Nakladatelství ALFA-OMEGA; Phoenix Duopol, s.r.o.; Pivrcova jedenáctka s.r.o.; PK62, a.s.; Plejáda publishing s.r.o.; Poker Publishing s.r.o.; Poporn Média, s.r.o.; Poporn music and publishing s.r.o.; Poporn Music s.r.o.; Portál, s.r.o.; Praxis-Media nakladatelství, s.r.o.; PRODOS spol. s r.o.; Profess Consulting, spol. s r.o.; Profi Press, s.r.o.; PROFIL Brno, s.r.o.; Promedia Czech s.r.o.; Prometheus, s.r.o.; Prompt servis, s.r.o.; Prorepo, a.s.; PROSTOR - architektura, interiér, design, o.p.s.; Půdorys; Quoted Production, s.r.o.; R + H, spol. s r.o., nakladatelství MOTTO; R a R Rainbow ; Radan Lášek - Codyprint; Radomír Suchánek - Nakladatelství NÁVRAT; Radúza records s.r.o.; RCR, s.r.o.; Reader's Digest Výběr s.r.o.; REFUGIUM Velehrad-Roma; Regia; Regionsport; Remo Arban - ARBANSTUDIO; REPRONIS, s.r.o.; Rezekvítek; RF Hobby, s.r.o.; Richard Šmucler-Brdský spoj; Ringier Axel Springer CZ, a.s.; Robert Němec - Pragma; Robert Starosta; ROSA - hudební vydavatelství spol. s r.o.; Rostislav Smieja - SPAR; Rotag - Stanislav Chudoba; Sagax, s.r.o.; Sagittarius; Samab Brno Group, a.s.; Sanoma Media Praha, s.r.o.; Sdružení Analogonu; Sdružení sv. Jana Neumanna; SELF Media s.r.o.; Septima, s.r.o.; Sfinga AM, s.r.o.; SHOCart, s.r.o.; SH-Progress; Schott Music Panton, s.r.o.; SKI PRESS spol. s r.o.; Slavonia press, s.r.o.; SOKOL'S POWER VOICE, s.r.o.; Sondi, s.r.o.; SPN-pedagogické nakladatelství, a.s.; Springwinter, s.r.o.; Stanford, a.s.; Stanislav Soják - Agentura INFOA; Sting, spol. s r.o.; Stomateam, s.r.o.; Stratosféra, s.r.o.; SUPRAPHON a.s.; Svatošovo nakladatelství; Svítání plus, s.r.o.; Šimon Matoušek; Talpress; TATE International, s.r.o.; Taxus International, s.r.o.; Technické vydavatelství Praha, spol. s.r.o.; TeMi CZ, s. r. o.; TERRAPOLIS; TIGIS, spol. s r.o.; Tip servis, a.s.; TOGGA, spol. s r.o.; Tom Tour s.r.o.; Tomáš Pfeiffer - DIMENZE 2+2 Praha; TOPSTAR agency a.s.; TORST nakladatelství - Stoilov Viktor f.o.; Toužimský a Moravec; TRADE & LEISURE PUBLICATIONS, spol. s r.o.; Trasa spol.s r.o.; Twisted Spoon Press; Tympanum s.r.o.; UNIFORM Praha, s.r.o.; Universal Music, s.r.o.; Univerzita Karlova v Praze, nakladatelství Karolinum; Václav Lukeš - Poznání, nakladatelství a knižní velkoobchod; Verlag Dashöfer, nakladatelství, s.r.o.; Vesmír, s.r.o.; Victory Media, a.s.; Vitalis, s.r.o.; Vladimír Kořínek; Vladimír Kostíha - Alisa; V-Press s.r.o.; Vydavatelství servis; Vydavatelství a nakladatelství Aleš Čeněk, s.r.o.; Vydavatelství Ethos, spol. s r.o.; Vydavatelství Gelton - Jiří Červenka; Vydavatelství JAJA, s.r.o.; Vydavatelství LENNY, s.r.o.; Vydavatelství PJ, s.r.o.; Vydavatelství Pražský svět - Radka Nagonová; Vydavatelství Proměna v.o.s.; Vydavatelství VÍKEND s.r.o.; Vysoká škola ekonomická v Praze - Nakladatelství Oeconomica; Vyšehrad, spol. s.r.o.; Zdeněk Kolář; Zdeněk Makovička - Vydavatelství ZI; Zdeněk Schröter (Agentura Schröter); Zdeňka Blechová.

Zdroj:

KULT (MK) 18-01 Roční výkaz o vydavateli

KULT (MK) 12-01 Roční výkaz o knihovně

KULT (MK) 14-01 Roční výkaz o muzeu a galerii (muzeu výtvarných umění)

KULT (MK) 16-01 Roční výkaz o hvězdárně, planetáriu a astronomické pozorovatelně

KULT (MK) 17-01 Roční výkaz o památkových objektech s kulturním využitím

KULT (MK) 19-01 Roční výkaz o výstavní činnosti v oblasti profesionálního výtvarného umění a architektury

# VYBRANÉ ÚDAJE ZE STATISTICKÝCH VÝKAZŮ O VYDAVATELI V ROCE 2011

## POČET VYDAVATELŮ NEPERIODICKÝCH PUBLIKACÍ A PERIODICKÉHO TISKU S HLAVNÍ VYDAVATELSKOU ČINNOSTÍ V ČR V ROCE 2011

(Pro porovnání jsou uvedeny i údaje od r. 2007)

		v roce									
		2011	%	2010	%	2009	%	2008	%	2007	%
s hlavní vydavatelskou činností		894	161,4	926	167,1	791	142,8	788	142,2	554	100,0
v tom	neperiodických publikací	468	200,0	463	197,9	389	166,9	386	165,0	234	100,0
	novin	36	94,7	39	102,6	39	102,6	38	100,0	38	100,0
	periodického tisku	203	131,8	221	143,5	216	140,3	208	135,1	154	100,0
	periodického i neperiodického tisku	142	161,4	150	170,5	105	119,3	112	127,3	88	100,0
	audiovideo dokumenty	31	129,2	40	166,7	33	137,5	27	112,5	24	100,0
	elektronické dokumenty	10	111,1	10	111,1	9	100,0	•		•	
	ostatní (výše neuvedené)	4	25,0	3	18,8	•		17	106,3	16	100,0

• V uvedeném roce nebyl údaj sledován

## ZASÍLÁNÍ POVINNÉHO VÝTISKU VYDAVATELI VYDÁVAJÍCÍMI PERIODICKOU A NEPERIODICKOU LITERATURU V ROCE 2011

	Počet vydavatelů			
	celkem	zaslali povinný výtisk		zaslali v [%]
		ne	ano	
Občanská sdružení dle zákon č. 83/90 Sb., církvě aj.	54	5	49	90,7%
Podnikatelské subjekty a podnikatelé	675	22	653	96,7%
Mk, jiné resorty, kraje, obce a města	11	-	11	100,0%
<b>Celkem</b>	<b>740</b>	<b>27</b>	<b>713</b>	

## VYDAVATELÉ VYDÁVAJÍCÍ AUDIO KNIHY V ROCE 2011

	Počet vydavatelů vydávajících				
	audiodokumenty	z toho audioknihy			
		celkem	%	počet titulů	Náklad audioknih
Občanská sdružení dle zákon č. 83/90 Sb., církvě aj.	6	2	33,3%	3	2 783
Podnikatelské subjekty a podnikatelé	49	9	18,4%	37	66 447
Mk, jiné resorty, kraje, obce a města	1	1	100,0%	41	49 200
<b>Celkem</b>	<b>56</b>	<b>12</b>	<b>21,4%</b>	<b>81</b>	<b>118 430</b>

## DISTRIBUCE TITULŮ VYDAVATELI VYDÁVAJÍCÍMI PERIODICKOU A NEPERIODICKOU LITERATURU V ROCE 2011

	Počet vydavatelů		
	celkem	distribuce	
		regionální	celostátní
Občanská sdružení dle zákon č. 83/90 Sb., církvě aj.	52	3	49
Podnikatelské subjekty a podnikatelé	647	71	576
Mk, jiné resorty, kraje, obce a města	11	2	9

## VYDAVATELÉ VYDÁVAJÍCÍ E-KNIHY V ROCE 2011

	počet vydavatelů	počet titulů	náklad e - knih	z toho počet vydavatelů	
				e-knih, které nevyšly tiskem	%
Občanská sdružení dle zákon č. 83/90 Sb., církvě aj.	3	22	66	-	-
Podnikatelské subjekty a podnikatelé	45	1 602	43 609	7	15,6%
Mk, jiné resorty, kraje, obce a města	3	31	263	-	-
<b>Celkem</b>	<b>51</b>	<b>1 655</b>	<b>43 938</b>	<b>7</b>	<b>13,73%</b>



# PŘEHLED O POČTU VYDAVATELŮ S HL. VYDAVATELSKOU ČINNOSTÍ A JIMI VYDÁVANÝCH TYPŮ DOKUMENTŮ V KRAJÍCH ČR 2011

## CELKEM

		Neperiodické publikace			Noviny				Periodický tisk			
		Počet		Náklad	Počet		Náklad	Remitenda	Počet		Náklad	Remitenda
		vydavatelů	titulů		vydavatelů	titulů			vydavatelů	titulů		
<b>Česká republika</b>		<b>468</b>	<b>13 384</b>	<b>35 477 740</b>	<b>36</b>	<b>269</b>	<b>502 179 531</b>	<b>106 715 470</b>	<b>72</b>	<b>378</b>	<b>262 750 902</b>	<b>70 187 103</b>
z toho	Hlavní město Praha	245	7 352	22 106 832	11	86	478 855 859	105 012 237	5	5	242 523 130	63 341 251
	Středočeský kraj	35	765	1 256 563	2	2	596 000	56 000	5	5	2 086 100	141 685
	Jihočeský kraj	11	168	129 841	1	1	10 000	500	3	3	176 400	86 160
	Plzeňský kraj	12	167	655 547	-	-	-	-	1	1	250 000	100 000
	Karlovarský kraj	3	11	59 500	2	1	88 400	1 640	1	3	94 000	0
	Ústecký kraj	7	20	22 100	3	3	769 270	289 789	3	7	762 600	370 300
	Liberecký kraj	13	36	819 803	1	1	18 720	173	2	3	672 951	230 020
	Královéhradecký kraj	13	114	980 295	4	16	1 486 300	57 100	5	3	34 800	200
	Pardubický kraj	5	41	110 600	2	120	6 106 430	27 000	7	18	1 139 130	572 129
	Vysočina	13	167	196 028	1	4	2 115 900	271 422	1	1	22 000	20 350
	Jihomoravský kraj	58	3 314	5 519 600	8	32	10 341 612	173 433	16	58	3 988 831	1 352 954
	Olomoucký kraj	17	432	1 090 125	-	-	-	-	4	48	4 462 206	2 943 275
	Zlínský kraj	11	292	1 304 431	1	3	1 791 040	826 176	8	9	1 469 521	229 278
	Moravskoslezský kraj	25	505	1 226 475	-	-	-	-	11	214	5 069 233	799 501

		Neper. publikací a per. tisku				Audio video dokumenty			Elektronické dokumenty		
		Počet		Náklad	Remitenda	Počet		Náklad	Počet		Náklad
		vydavatelů	titulů			vydavatelů	titulů		vydavatelů	titulů	
<b>Česká republika</b>		<b>142</b>	<b>3 589</b>	<b>73 470 976</b>	<b>7 774 732</b>	<b>31</b>	<b>1 880</b>	<b>2 597 998</b>	<b>10</b>	<b>5 923</b>	<b>64 532</b>
z toho	Hlavní město Praha	95	2 735	62 704 185	6 930 763	19	1 816	2 551 850	7	5 850	10 000
	Středočeský kraj	10	139	1 130 550	70 236	3	33	15 847	-	-	-
	Jihočeský kraj	3	24	214 540	20 160	1	0	0	1	6	34 000
	Plzeňský kraj	3	55	301 690	1 232	2	13	6 906	-	-	-
	Karlovarský kraj	-	-	-	-	-	-	-	-	-	-
	Ústecký kraj	1	5	1 050	0	-	-	-	-	-	-
	Liberecký kraj	2	17	147 000	26 400	-	-	-	-	-	-
	Královéhradecký kraj	2	68	23 515	0	-	-	-	1	9	19 100
	Pardubický kraj	4	113	54 805	2 800	-	-	-	-	-	-
	Vysočina	1	21	102 800	0	-	-	-	-	-	-
	Jihomoravský kraj	8	125	608 220	27 454	4	17	16 346	1	58	1 432
	Olomoucký kraj	4	178	1 272 671	4 263	-	-	-	-	-	-
	Zlínský kraj	3	6	699 400	178 247	1	0	0	-	-	-
	Moravskoslezský kraj	6	103	6 210 550	513 177	1	1	7 049	-	-	-

**PŘEHLED O POČTU VYDAVATELŮ S HL. VYDAVATELSKOU ČINNOSTÍ A JÍMI VYDÁVANÝCH TYPŮ DOKUMENTŮ V KRAJÍCH ČR**  
**Zřizovaných Mk, jinými resorty, obcemi a městy**

		Neperiodické publikace			Noviny			Periodický tisk				
		Počet		Náklad	Počet		Náklad	Remitenda	Počet		Náklad	Remitenda
		vydavatelů	titulů		vydavatelů	titulů			vydavatelů	titulů		
<b>Česká republika</b>		<b>3</b>	<b>216</b>	<b>32 437</b>	<b>0</b>	<b>0</b>	<b>0</b>	<b>0</b>	<b>4</b>	<b>4</b>	<b>264 400</b>	<b>22 650</b>
z toho	Hlavní město Praha	2	87	24 956	-	-	-	-	2	2	240 000	2 100
	Středočeský kraj	-	-	-	-	-	-	-	-	-	-	-
	Jihočeský kraj	-	-	-	-	-	-	-	-	-	-	-
	Plzeňský kraj	-	-	-	-	-	-	-	-	-	-	-
	Karlovarský kraj	-	-	-	-	-	-	-	-	-	-	-
	Ústecký kraj	-	-	-	-	-	-	-	-	-	-	-
	Liberecký kraj	-	-	-	-	-	-	-	-	-	-	-
	Královéhradecký kraj	-	-	-	-	-	-	-	1	1	2 400	200
	Pardubický kraj	-	-	-	-	-	-	-	-	-	-	-
	Vysočina	-	-	-	-	-	-	-	1	1	22 000	20 350
	Jihomoravský kraj	-	-	-	-	-	-	-	-	-	-	-
	Olomoucký kraj	-	-	-	-	-	-	-	-	-	-	-
	Zlínský kraj	1	129	7 481	-	-	-	-	-	-	-	-
	Moravskoslezský kraj	-	-	-	-	-	-	-	-	-	-	-

		Neper. publikací a per. tisku				Audio video dokumenty				Elektronické dokumenty		
		Počet		Náklad	Remitenda	Počet		Náklad	Remitenda	Počet		Náklad
		vydavatelů	titulů			vydavatelů	titulů			vydavatelů	titulů	
<b>Česká republika</b>		<b>6</b>	<b>567</b>	<b>1 639 073</b>	<b>409 288</b>	<b>-</b>	<b>-</b>	<b>-</b>	<b>-</b>	<b>-</b>	<b>-</b>	<b>-</b>
z toho	Hlavní město Praha	5	500	1 625 558	409 288	-	-	-	-	5 850	10 000	-
	Středočeský kraj	-	-	-	-	-	-	-	-	-	-	-
	Jihočeský kraj	-	-	-	-	-	-	-	-	6	34 000	-
	Plzeňský kraj	-	-	-	-	-	-	-	-	-	-	-
	Karlovarský kraj	-	-	-	-	-	-	-	-	-	-	-
	Ústecký kraj	-	-	-	-	-	-	-	-	-	-	-
	Liberecký kraj	-	-	-	-	-	-	-	-	-	-	-
	Královéhradecký kraj	1	67	13 515	0	-	-	-	-	9	19 100	-
	Pardubický kraj	-	-	-	-	-	-	-	-	-	-	-
	Vysočina	-	-	-	-	-	-	-	-	-	-	-
	Jihomoravský kraj	-	-	-	-	-	-	-	-	58	1 432	-
	Olomoucký kraj	-	-	-	-	-	-	-	-	-	-	-
	Zlínský kraj	-	-	-	-	-	-	-	-	-	-	-
	Moravskoslezský kraj	-	-	-	-	-	-	-	-	-	-	-

**PŘEHLED O POČTU VYDAVATELŮ S HL. VYDAVATELSKOU ČINNOSTÍ A JÍMI VYDÁVANÝCH TYPŮ DOKUMENTŮ V KRAJÍCH ČR**  
**Zřizovaných podnikatelskými subjekty a podnikateli**

		Neperiodické publikace			Noviny				Periodický tisk			
		Počet		Náklad	Počet		Náklad	Remitenda	Počet		Náklad	Remitenda
		vydavatelů	titulů		vydavatelů	titulů			vydavatelů	titulů		
<b>Česká republika</b>		<b>441</b>	<b>12 854</b>	<b>34 847 333</b>	<b>35</b>	<b>257</b>	<b>502 163 931</b>	<b>106 715 224</b>	<b>180</b>	<b>805</b>	<b>261 493 422</b>	<b>69 919 467</b>
z toho	Hlavní město Praha	229	7 020	21 573 586	11	86	478 855 859	105 012 237	119	462	241 979 220	63 294 045
	Středočeský kraj	32	747	1 246 263	2	2	596 000	56 000	5	5	2 086 100	141 685
	Jihočeský kraj	11	168	129 841	1	1	10 000	500	3	3	176 400	86 160
	Plzeňský kraj	11	166	655 527	-	-	-	-	1	1	250 000	100 000
	Karlovarský kraj	3	11	59 500	2	1	88 400	1 640	1	3	94 000	0
	Ústecký kraj	5	17	17 100	3	3	769 270	289 789	3	7	762 600	370 300
	Liberecký kraj	13	36	819 803	1	1	18 720	173	2	3	672 951	230 020
	Královéhradecký kraj	13	114	980 295	3	4	1 470 700	56 854	4	2	32 400	0
	Pardubický kraj	4	35	90 600	2	120	6 106 430	27 000	6	16	1 138 530	572 129
	Vysočina	13	167	196 028	1	4	2 115 900	271 422	-	-	-	-
	Jihomoravský kraj	56	3275	5 466 240	8	32	10 341 612	173 433	13	32	3 300 261	1 153 074
	Olomoucký kraj	16	430	1 089 125	-	-	-	-	4	48	4 462 206	2 943 275
	Zlínský kraj	10	163	1 296 950	1	3	1 791 040	826 176	8	9	1 469 521	229 278
	Moravskoslezský kraj	25	505	1 226 475	-	-	-	-	11	214	5 069 233	799 501

		Neper. publikací a per. tisku				Audio video dokumenty			Elektronické dokumenty		
		Počet		Náklad	Remitenda	Počet		Náklad	Počet		Náklad
		vydavatelů	titulů			vydavatelů	titulů		vydavatelů	titulů	
<b>Česká republika</b>		<b>122</b>	<b>2 536</b>	<b>67 501 032</b>	<b>7 122 370</b>	<b>31</b>	<b>1 880</b>	<b>2 597 998</b>	<b>9</b>	<b>5 906</b>	<b>64 532</b>
z toho	Hlavní město Praha	81	1 821	57 318 644	6 283 850	19	1 816	2 551 850	6	5 833	10 000
	Středočeský kraj	10	139	1 130 550	70 236	3	33	15 847	-	-	-
	Jihočeský kraj	2	22	149 140	20 160	1	0	0	1	6	34 000
	Plzeňský kraj	2	45	298 190	0	2	13	6 906	-	-	-
	Karlovarský kraj	-	-	-	-	-	-	-	-	-	-
	Ústecký kraj	1	5	1 050	0	-	-	-	-	-	-
	Liberecký kraj	2	17	147 000	26 400	-	-	-	-	-	-
	Královéhradecký kraj	1	1	10 000	0	-	-	-	1	9	19 100
	Pardubický kraj	4	113	54 805	2 800	-	-	-	-	-	-
	Vysočina	1	21	102 800	0	-	-	-	-	-	-
	Jihomoravský kraj	6	103	592 020	26 000	4	17	16 346	1	58	1 432
	Olomoucký kraj	3	140	786 883	1 500	-	-	-	-	-	-
	Zlínský kraj	3	6	699 400	178 247	1	0	0	-	-	-
	Moravskoslezský kraj	6	103	6 210 550	513 177	1	1	7 049	-	-	-

**PŘEHLED O POČTU VYDAVATELŮ S HL. VYDAVATELSKOU ČINNOSTÍ A JÍMI VYDÁVANÝCH TYPŮ DOKUMENTŮ V KRAJÍCH ČR  
Zřizovaných občanskými sdruženími dle zákona č. 83/90 Sb., církvemi aj.**

	Neperiodické publikace			Noviny				Periodický tisk				
	Počet		Náklad	Počet		Náklad	Remitenda	Počet		Náklad	Remitenda	
	vydavatelů	titulů		vydavatelů	titulů			vydavatelů	titulů			
Česká republika	24	314	597 970	1	12	15 600	246	24	48	993 080	244 986	
z toho	Hlavní město Praha	14	245	508 290	-	-	-	15	15	303 910	45 106	
	Středočeský kraj	3	18	10 300	-	-	-	5	5	-	-	
	Jihočeský kraj	-	-	-	-	-	-	-	-	-	-	
	Plzeňský kraj	1	1	20	-	-	-	-	-	-	-	
	Karlovarský kraj	-	-	-	-	-	-	-	-	-	-	
	Ústecký kraj	2	3	5 000	-	-	-	-	-	-	-	
	Liberecký kraj	-	-	-	-	-	-	-	-	-	-	
	Královéhradecký kraj	-	-	-	1	12	15 600	246	-	-	-	-
	Pardubický kraj	1	6	20 000	-	-	-	-	1	2	600	0
	Vysočina	-	-	-	-	-	-	-	-	-	-	-
	Jihomoravský kraj	2	39	53 360	-	-	-	-	3	26	688 570	199880
	Olomoucký kraj	1	2	1 000	-	-	-	-	-	-	-	-
	Zlínský kraj	-	-	-	-	-	-	-	-	-	-	-
	Moravskoslezský kraj	-	-	-	-	-	-	-	-	-	-	-

	Neper. publikací a per. tisku				Audio video dokumenty			Elektronické dokumenty			
	Počet		Náklad	Remitenda	Počet		Náklad	Počet		Náklad	
	vydavatelů	titulů			vydavatelů	titulů		vydavatelů	titulů		
Česká republika	14	486	4 330 871	243 074	0	0	0	1	17	0	
z toho	Hlavní město Praha	9	414	3 759 983	237 625	-	-	-	1	17	0
	Středočeský kraj	-	-	-	-	-	-	-	-	-	-
	Jihočeský kraj	1	2	65 400	0	-	-	-	-	-	-
	Plzeňský kraj	1	10	3 500	1 232	-	-	-	-	-	-
	Karlovarský kraj	-	-	-	-	-	-	-	-	-	-
	Ústecký kraj	-	-	-	-	-	-	-	-	-	-
	Liberecký kraj	-	-	-	-	-	-	-	-	-	-
	Královéhradecký kraj	-	-	-	-	-	-	-	-	-	-
	Pardubický kraj	-	-	-	-	-	-	-	-	-	-
	Vysočina	-	-	-	-	-	-	-	-	-	-
	Jihomoravský kraj	2	22	16 200	1 454	-	-	-	-	-	-
	Olomoucký kraj	1	38	485 788	2 763	-	-	-	-	-	-
	Zlínský kraj	-	-	-	-	-	-	-	-	-	-
	Moravskoslezský kraj	-	-	-	-	-	-	-	-	-	-

# VYBRANÉ ÚDAJE ZE STATISTICKÝCH VÝKAZŮ DALŠÍCH INSTITUCÍ

## PŘEHLED VYDÁVAJÍCÍCH DALŠÍCH INSTITUCÍ PODLE ZŘIZOVATELE

(Pro porovnání jsou uvedeny i údaje od roku 2007)

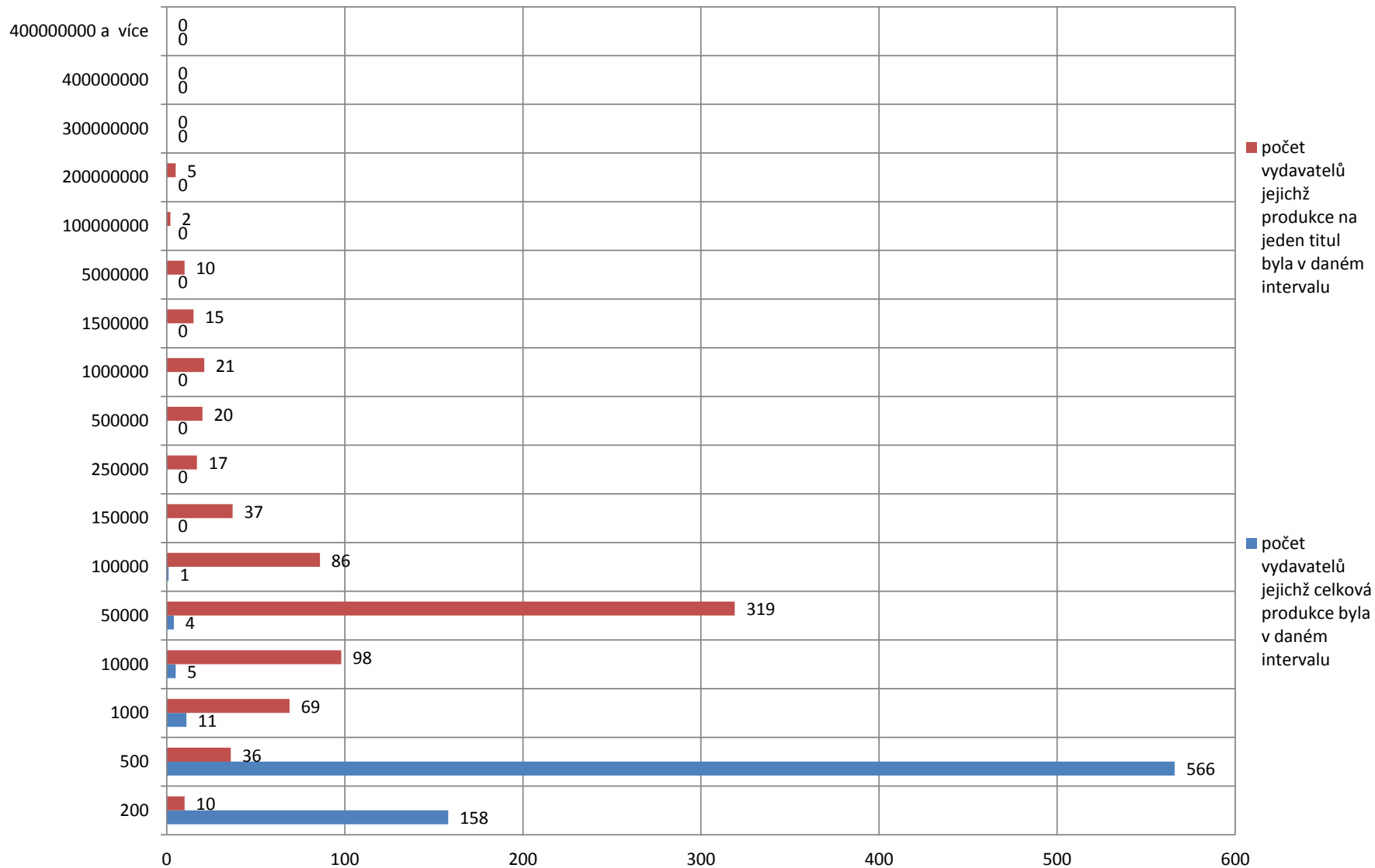
		rok										
		2011		2010		2009		2008		2007		
Knihovny	celkem	91	96,8%	87	92,6%	86	91,5%	94	100,0%	94	100,0%	
	z toho zřizované	občanskými sdruženími, o.p.s. a církvemi	-	-	-	-	-	-	-	-	1	100,0%
		podnikatelskými subjekty či podnikateli	-	-	-	-	-	-	1	100,0%	1	100,0%
		Mk, jiné resorty, kraje, obce a města	91	98,9%	87	94,6%	86	93,5%	93	101,1%	92	100,0%
Muzea a galerie (muzea výtvarných umění)	celkem	165	110,0%	167	111,3%	170	113,3%	172	114,7%	150	100,0%	
	z toho zřizované	občanskými sdruženími, o.p.s. a církvemi	8	200,0%	9	225,0%	8	200,0%	7	175,0%	4	100,0%
		podnikatelskými subjekty či podnikateli	1	50,0%	4	200,0%	2	100,0%	2	100,0%	2	100,0%
		Mk, jiné resorty, kraje, obce a města	156	108,3%	154	106,9%	160	111,1%	163	113,2%	144	100,0%
Hvězdárny, planetária a astronomické pozorovatelny	celkem	16	177,8%	16	177,8%	9	100,0%	10	111,1%	9	100,0%	
	z toho zřizované	občanskými sdruženími, o.p.s. a církvemi	4	400,0%	4	400,0%	2	200,0%	3	300,0%	1	100,0%
		podnikatelskými subjekty či podnikateli	-	-	1	100,0%	-	-	-	-	1	100,0%
		Mk, jiné resorty, kraje, obce a města	12	171,4%	11	157,1%	7	100,0%	7	100,0%	7	100,0%
Památkové objekty s kulturním využitím	celkem	29	96,7%	34	113,3%	34	113,3%	31	103,3%	30	100,0%	
	z toho zřizované	občanskými sdruženími, o.p.s. a církvemi	9	180,0%	5	100,0%	9	180,0%	7	140,0%	5	100,0%
		podnikatelskými subjekty či podnikateli	3	100,0%	7	233,3%	5	166,7%	7	233,3%	3	100,0%
		Mk, jiné resorty, kraje, obce a města	17	77,3%	22	100,0%	20	90,9%	17	77,3%	22	100,0%
Výstavní činnost v oblasti profesionálního výtvarného umění a architektury	celkem	70	79,5%	74	84,1%	77	87,5%	75	85,2%	88	100,0%	
	z toho zřizované	občanskými sdruženími, o.p.s. a církvemi	29	96,7%	32	106,7%	38	126,7%	0	-	30	100,0%
		podnikatelskými subjekty či podnikateli	23	71,9%	21	65,6%	23	71,9%	28	87,5%	32	100,0%
		Mk, jiné resorty, kraje, obce a města	18	69,2%	21	80,8%	16	61,5%	19	73,1%	26	100,0%

**PŘEHLED PERIODICKÉ A NEPERIODICKÉ LITERATURY, AUDIOVIZUÁLNÍCH A ELEKTRONICKÝCH DOKUMENTŮ  
A KATALOGŮ VÝSTAV VYDÁVANÝCH DALŠÍMI INSTITUCEMI V LETECH 2007 – 2011**

		2011	2010	2009	2008	2007
Knihovny	počet titulů neperiodických publikací	167	159	193	587	578
	náklad	50 554	39 988	•	•	•
	počet titulů periodik	61	93	121	112	82
	náklad	64 025	65 150	•	•	•
	počet titulů audiovizuálních dokumentů	5	6	11	7	204
	náklad	92	1 251	•	•	•
	počet elektronických dokumentů vč. Internetu	186	114	•	•	•
Muzea a galerie (muzea výtvarných umění)	počet titulů neperiodických publikací	456	426	528	618	566
	náklad	305 101	262 796	i	i	i
	počet titulů periodik	158	160	158	159	192
	náklad	201 090	139 393	•	•	•
	počet titulů audiovizuálních dokumentů	23	52	39	55	43
	náklad	5 421	7 860	•	•	•
	počet elektronických dokumentů	46	16	•	•	•
	náklad	3 828	2 424	•	•	•
internet	290	216	•	•	•	
Hvězdárny, planetária a astronomické pozorovatelny	počet titulů neperiodických publikací	24	18	12	19	30
	náklad	31 072	34 000	•	•	•
	počet titulů periodik	5	6	12	10	10
	náklad	2 750	3 350	•	•	•
	počet titulů audiovizuálních dokumentů	5	1	4	0	0
	náklad	1 650	1 300	•	•	•
	počet elektronických dokumentů	2	2	•	•	•
	náklad	1 400	1 450	•	•	•
internet	1 063	1 197	•	•	•	
Památkové objekty s kulturním využitím	počet titulů neperiodických publikací	61	48	55	50	40
	náklad	256 219	284 950	•	•	•
	počet titulů periodik	5	8	10	13	5
	náklad	72 850	6 100	•	•	•
	počet titulů audiovizuálních dokumentů	0	3	3	7	2
	náklad	0	5 501	•	•	•
	počet elektronických dokumentů	2	3	•	•	•
	náklad	3 010	3	•	•	•
internet	6	124	•	•	•	
Výstavní činnost v oblasti profesionálního výtvarného umění a architektury	počet titulů neperiodických publikací	212	229	245	281	292
	náklad	109 720	109 620	•	•	•

# VÝKONOVÉ UKAZATELE

## PŘEHLEDY VYDAVATELŮ NEPERIODICKÝCH PUBLIKACÍ, PERIODICKÉHO TISKU, NOVIN, ZVUKOVÝCH A ELEKTRONICKÝCH DOKUMENTŮ V ROCE 2011



# PŘEHLED JEDNOTLIVÝCH VYDAVATELŮ NEPERIODICKÝCH PUBLIKACÍ, PERIODICKÉHO TISKU, NOVIN, ZVUKOVÝCH A ELEKTRONICKÝCH DOKUMENTŮ CELKEM

## Podle počtu vydaných titulů

Pořadí	Název vydavatele	v roce	
		2011	2010
1.	Patria online, a.s.	5 820	2 623
2.	x	x	141
3.	x	x	243
4.	GRADA Publishing, a.s.	1 006	377
5.	x	x	898
6.	Euromedia Group, k.s.	790	480
7.	x	x	166
8. - 9.	Magic Box, a.s.	547	361
8. - 9.	x	x	446
10.	EGMONT ČR, s.r.o.	438	368
11.	Nakladatelství FRAGMENT s.r.o.	423	362
12.	x	x	647
13.	x	x	274
14.	x	x	141
15.	x	x	260
16.	x	x	180
17.	x	x	206
18.	Nakladatelství Svojtka+Co., s.r.o.	227	318
19.	x	x	228
20.	x	x	242
21.	x	x	136
22.	x	x	187
23.	x	x	95
24.	x	x	2
25.	Univerzita Tomáše Bati ve Zlíně	146	108
26.	Rebo Productions, s.r.o.	145	174
27.	x	x	79
28.	Galén spol. s r.o.	140	69
29.	x	x	160
30.	x	x	0
31. - 746. Vydavatelé, kteří vydali méně než 125 titulů			

## Podle výše nákladu

Pořadí	Název vydavatele	v roce	
		2011	2010
1.	x	x	x
2.	MAFRA, a.s.	109 023 803	115 666 973
3.	Astrosat, spol. s r.o.	79 560 028	-
4.	VLTAVA-LABE-PRESS, a.s.	77 883 559	-
5.	x	x	x
6.	x	x	x
7.	x	x	x
8.	x	x	x
9.	x	x	x
10.	Economia a.s.	15 938 543	17 029 214
11.	x	x	x
12.	x	x	x
13.	x	x	x
14.	x	x	x
15.	x	x	x
16.	EGMONT ČR, s.r.o.	5 247 975	-
17.	x	x	x
18.	x	x	x
19.	x	x	x
20.	x	x	x
21.	x	x	x
22.	x	x	x
23.	x	x	x
24.	x	x	x
25.	x	x	x
26.	Turpress, s.r.o.	2 764 535	3 343 371
27.	Avízo, a.s.	2 744 865	3 070 165
28.	x	x	x
29.	Euromedia Group, k.s.	2 532 373	2 463 799
30.	Respekt Publishing a.s.	2 395 820	2 213 530
31. - 746. Vydavatelé, kteří měli celkový náklad méně než 2 390 000			



# PŘEHLED JEDNOTLIVÝCH VYDAVATELŮ NEPERIODICKÝCH PUBLIKACÍ

## Podle počtu vydaných titulů

Pořadí	Název vydavatele	v roce	
		2011	2010
1. x		x	x
2. x		x	x
3. Euromedia Group, k.s.		481	480
4. x		x	x
5. EGMONT ČR, s.r.o.		406	x
6. - 7. GRADA Publishing, a.s.		406	x
6. - 7. x		x	x
8. Nakladatelství FRAGMENT s.r.o.		351	356
9. x		x	x
10. x		x	x
11. Nakladatelství Svojtka+Co., s.r.o.		217	318
12. x		x	x
13. x		x	x
14. - 15. x		x	x
14. - 15. x		x	x
16. x		x	x
17. x		x	x
18. x		x	x
19. Rebo Productions, s.r.o.		145	x
20. x		x	x
21. - 22. x		x	x
21. - 22. Univerzita Tomáše Bati ve Zlíně		129	90
23. Nakladatelství Slovart, s.r.o.		124	119
24. x		x	x
25. x		x	x
26. x		x	x
27. Oftis, s.r.o.		104	37
28. x		x	x
29. x		x	x
30. OTTOVO NAKLADATELSTVÍ, s.r.o.		99	94
31. Nakladatelství Sobotáles - Mgr. Irena Benešová		91	x
32. - 370. Vydavatelé, kteří vydali méně než 90 titulů			

## Podle výše nákladu

Pořadí	Název vydavatele	v roce	
		2011	2010
1. x		x	x
2. MAFRA, a.s.		109 023 803	115 666 973
3. Astrosat, spol. s r.o.		79 560 028	x
4. VLTAVA-LABE-PRESS, a.s.		77 883 559	x
5. x		x	x
6. x		x	x
7. x		x	x
8. x		x	x
9. x		x	x
10. Economia a.s.		15 938 443	17 029 094
11. x		x	x
12. x		x	x
13. x		x	x
14. x		x	x
15. x		x	x
16. x		x	x
17. EGMONT ČR, s.r.o.		4 809 547	x
18. x		x	x
19. x		x	x
20. x		x	x
21. x		x	x
22. x		x	x
23. x		x	x
24. x		x	x
25. Turpress, s.r.o.		2 764 535	3 343 371
26. Avízo, a.s.		2 744 865	3 070 165
27. x		x	x
28. Respekt Publishing a.s.		2 395 820	2 213 530
29. Katolický týdeník s.r.o.		2 365 274	2 396 927
30. x		x	x
31. x		x	x
32. - 370. Vydavatelé, kteří měli náklad menší než 2 000 000			

## PŘEHLED JEDNOTLIVÝCH VYDAVATELŮ NOVIN

### Podle počtu vydaných titulů

Pořadí	Název vydavatele	v roce	
		2011	2010
1.	x	x	x
2.	VLTAVA-LABE-PRESS, a.s.	71	x
3.	x	x	x
4.	Společnost pro vydávání Hořických občasných novin	12	x
5.	x	x	x
6. - 7.	x	x	x
6. - 7.	x	x	x
8.	x	x	x
9. - 12.	x	x	x
9. - 12.	MAFRA, a.s. ????	2	2
9. - 12.	x	x	x
9. - 12.	x	x	x
13. - 34. Vydavatelé novin, kteří vydali méně než 2 tituly			

### Podle výše nákladu

Pořadí	Název vydavatele	v roce	
		2011	2010
1.	x	x	x
2.	MAFRA, a.s.	108 628 803	115 336 973
3.	VLTAVA-LABE-PRESS, a.s.	77 883 559	x
4.	x	x	x
5.	Economia a.s.	14 239 523	15 315 135
6.	x	x	x
7.	x	x	x
8.	x	x	x
9.	x	x	x
10.	x	x	x
11.	x	x	x
12.	x	x	x
13.	Katolický týdeník s.r.o.	2 365 274	2 396 927
14.	x	x	x
15.	x	x	x
16.	Bikes Publishing, s.r.o.	1 208 060	1 280 440
17.	x	x	x
18. - 34. Vydavatelé novin, kteří měli náklad menší než 1 000 000			

# PŘEHLED JEDNOTLIVÝCH VYDAVATELŮ PERIODICKÉHO TISKU

## Podle počtu vydaných titulů

Pořadí	Název vydavatele	v roce	
		2011	2010
1. x		x	x
2. Poradce, s.r.o.		70	x
3. x		x	x
4. x		x	x
5. x		x	x
6. x		x	x
7. x		x	x
8. EGMONT ČR, s.r.o.		32	x
9. x		x	x
10. Nakladatelství Forum, s.r.o.		27	x
11. x		x	x
12. x		x	x
13. - 14. Brněnská tisková misie, o.s.		24	19
13. - 14. x		x	x
15. x		x	x
16. VERITÉ - RNDr. František Mráček		22	x
17. - 18. Turpress, s.r.o.		21	27
17. - 18. x		x	x
19. - 20. Economia a.s.		20	20
19. - 20. x		x	x
21. x		x	x
22. - 23. x		x	x
22. - 23. x		x	x
24. x		x	x
25. - 28. x		x	x
25. - 28. Solen s.r.o.		12	11
25. - 28. Kulatý Karel Vydavatelství Marketa - křížovky		12	12
25. - 28. x		x	x
29. x		x	x
30. - 180. Vydavatelé periodického tisku, kteří vydali méně než 10 titulů			

## Podle výše nákladu

Pořadí	Název vydavatele	v roce	
		2011	2010
1. Astrosat, spol. s r.o.		79 560 028	x
2. x		x	x
3. x		x	x
4. x		x	x
5. x		x	x
6. x		x	x
7. x		x	x
8. x		x	x
9. EGMONT ČR, s.r.o.		4 185 238	x
10. x		x	x
11. x		x	x
12. x		x	x
13. x		x	x
14. x		x	x
15. Turpress, s.r.o.		2 764 535	3 343 371
16. Avízo, a.s.		2 744 865	3 070 165
17. x		x	x
18. Respekt Publishing a.s.		2 395 820	2 213 530
19. x		x	x
20. x		x	x
21. x		x	x
22. x		x	x
23. Economia a.s.		1 698 920	1 713 959
24. Kulatý Karel Vydavatelství Marketa - křížovky		1 677 861	1 780 280
25. x		x	x
26. x		x	x
27. Euronews, a.s.		1 480 380	1 467 337
28. - 180. Vydavatelé periodického tisku, kteří měli náklad menší než 1 250 000			

## PŘEHLED JEDNOTLIVÝCH VYDAVATELŮ AUDIO,VIDEO DOKUMENTŮ

### Podle počtu vydaných titulů

Pořadí	Název vydavatele	v roce	
		2011	2010
1.	x	x	x
2.	Magic Box, a.s.	547	x
3.	x	x	x
4.	x	x	x
5.	Radioservis, a.s.	68	180
6.	x	x	x
7.	x	x	x
8.	x	x	x
9.	x	x	x
10.	x	x	x
11.	x	x	x
12.	x	x	x
13.	Galén spol. s r.o.	16	x
14.	x	x	x
15.	x	x	x
16.	Multisonic, a.s.	12	34
17.	AVIK	11	14
18.	Libor Kučera - Indies Happy Trails	11	x
19.	x	x	x
20.	Nakladatelství Větrné mlýny	8	0
21.	x	x	x
22.	x	x	x
23.	x	x	x
24.	x	x	x
25.	x	x	x
26.	x	x	x
27.	x	x	x
28.	x	x	x
29.	x	x	x
30.	x	x	x
31.	x	x	x
32. - 66. Vydavatelé, kteří vydali nemě než 3 tituly			

### Podle výše nákladu

Pořadí	Název vydavatele	v roce	
		2011	2010
1.	x	x	x
2.	Magic Box, a.s.	969492	x
3.	x	x	x
4.	x	x	x
5.	x	x	x
6.	x	x	x
7.	x	x	x
8.	Radioservis, a.s.	61 200	155 000
9.	x	x	x
10.	x	x	x
11.	x	x	x
12.	x	x	x
13.	Galén spol. s r.o.	18 487	x
14. - 66. Vydavatelé, kteří měli náklad menší než 2 500			

# PŘEHLED JEDNOTLIVÝCH VYDAVATELŮ ELEKTRONICKÝCH DOKUMENTŮ

## Podle počtu vydaných titulů

Pořadí	Název vydavatele	v roce	
		2011	2010
1.	Patria online, a.s.	5819	x
2.	x	x	x
3.	x	x	x
4.	x	x	x
5.	x	x	x
6.	Galén spol. s r.o.	30	x
7.	Economia a.s.	22	1
8. - 9.	Univerzita Tomáše Bati ve Zlíně	17	16
8. - 9.	Moskyt občanské sdružení	17	0
10.	IDG Czech Republic, a.s.	10	0
11. - 12.	x	x	x
11. - 12.	ATRE, v.o.s.	9	9
13.	x	x	x
14. - 16.	x	x	x
14. - 16.	x	x	x
14. - 16.	x	x	x
17. - 19.	x	x	x
17. - 19.	x	x	x
17. - 19.	x	x	x
20. - 50. Vydavatelé, kteří vydali nímě než 3 tituly			

Přehled nákladu u elektronických dokumentů by byl zavádějící, protože sem patří i dokumenty vydané na internetu, kde by byl náklad těžko zjistitelný (počet návštěv stránek není totožný s nákladem).

## **Základní statistické údaje o kultuře v České republice 2011**

### **III. Knihovny a vydavatelská činnost**

Zpracovaly: Knihovny • PhDr. Vladimíra Lindnerová, CSc  
Neperiodické publikace • Mgr. Olga Zeinertová a Mgr. Vlasta Janebová  
Periodický tisk • PhDr. Hana Nová a Mgr. Vlasta Janebová  
Vydavatelé • Ing. Ivana Platilová

Vydal NIPOS • Centrum informací a statistik kultury 2012

Příprava dat Ing. Josef Richtr

Sazba Štěpán Filčík

Redakce PhDr. Jana Radová

ISBN 978-80-7068-262-3

•

NIPOS

Blanická 4, 120 21 Praha 2

tel.: 221 507 900, fax: 221 507 929

e-mail: [nipos@nipos-mk.cz](mailto:nipos@nipos-mk.cz)

[www.nipos-mk.cz](http://www.nipos-mk.cz)



## NÁRODNÍ INFORMAČNÍ A PORADENSKÉ STŘEDISKO PRO KULTURU

je státní příspěvkovou organizací zřízenou Ministerstvem kultury.

Základním posláním NIPOS je podpora rozvoje kultury a veřejných kulturních služeb ve smyslu zákona č. 203/2006 Sb. o některých druzích podpory kultury, neprofesionálních uměleckých aktivit, poskytování informačních služeb a odborných konzultací na základě soustavného vytěžování teoretických a praktických poznatků z analytické a výzkumné činnosti v oblasti kultury, z vlastního výzkumu a s využitím odborných znalostí z různých oborů umělecké činnosti.

**artama**

útvár pro neprofesionální umělecké aktivity poskytuje odborný a informační servis, pořádá a odborně zajišťuje semináře, přehlídky, festivaly a soutěže

**eik**

útvár centrum informací a statistik kultury je garantem státní statistické služby za oblast kultury, poskytuje rešerše z databází úřadů, kulturních institucí, informační služby veřejné knihovny

**kam**

útvár koncepcí a metodiky zpracovává analýzy, výzkumy, odborné a strategické dokumenty v oblasti kultury, pořádá vzdělávací semináře a odborná setkání

**místní  
kultura**

**[www.mistnikultura.cz](http://www.mistnikultura.cz)**

internetový časopis o kulturním životě v místech a regionech – články, komentáře, zprávy, projekty, inspirace a názory