



národní  
úložiště  
šedé  
literatury

## **Vývoj indexů cen výrobců - 4. čtvrtletí 2016 a v roce 2016**

Český statistický úřad  
2017

Dostupný z <http://www.nusl.cz/ntk/nusl-320454>

Dílo je chráněno podle autorského zákona č. 121/2000 Sb.

Tento dokument byl stažen z Národního úložiště šedé literatury (NUŠL).

Datum stažení: 02.05.2024

Další dokumenty můžete najít prostřednictvím vyhledávacího rozhraní [nusl.cz](http://nusl.cz) .

## ANALÝZA

16. 1. 2017

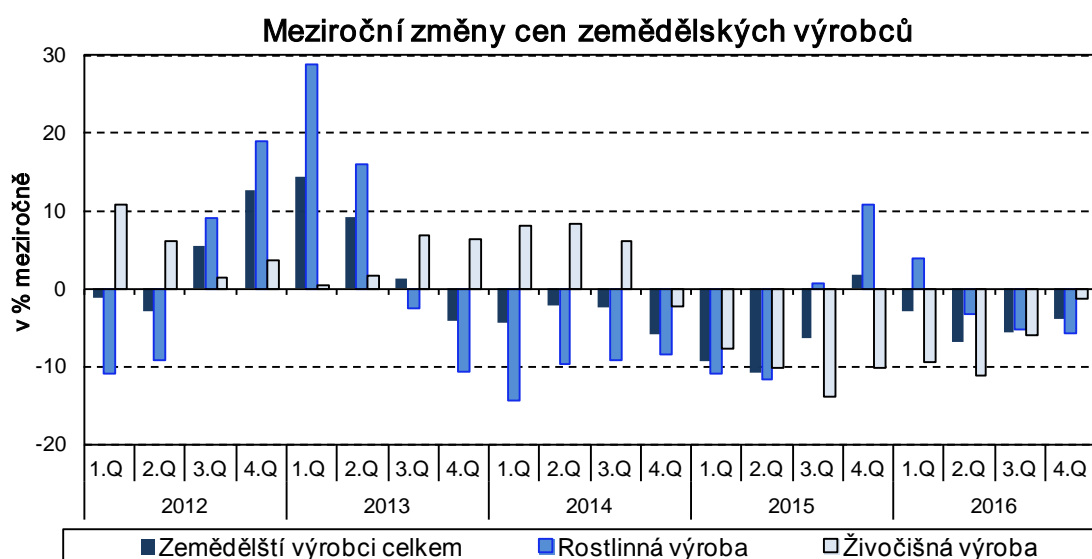
### Vývoj indexů cen výrobců ve 4. čtvrtletí 2016 a v roce 2016

Ceny zemědělských výrobců ve 4. čtvrtletí 2016 oproti 3. čtvrtletí 2016 vzrostly o 4,5 %, průmyslových výrobců o 0,8 %, stavebních prací, podle odhadů, o 0,4 % a tržních služeb o 0,8 %. Ve 4. čtvrtletí 2016 byly meziročně vyšší ceny stavebních prací, podle odhadů, o 1,2 % a tržních služeb o 0,2 %. Ceny průmyslových výrobců klesly o 1,1 % a zemědělských výrobců o 4,0 %.

V průměru za celý rok 2016 v porovnání s rokem 2015 byly nižší ceny zemědělských výrobců o 4,9 % a průmyslových výrobců o 3,3 %. Ceny stavebních prací byly vyšší o 1,1 % a tržních služeb o 0,1 %.

Ceny zemědělských výrobců ve 4. čtvrtletí 2016 oproti 3. čtvrtletí 2016 se zvýšily o 4,5 %. Vzrostly ceny vajec o 12,3 %, mléka o 10,9 %, olejnin o 3,9 % a prasat jatečných o 3,2 %. Nižší byly ceny ovoce o 14,6 %, čerstvé zeleniny o 13,9 % a drůbeže o 1,9 %.

Ceny zemědělských výrobců byly ve 4. čtvrtletí 2016 meziročně nižší o 4,0 %. Ceny v rostlinné výrobě klesly o 5,7 %, ceny v živočišné výrobě o 1,3 %. Cenový pokles v rostlinné výrobě ovlivnilo snížení cen čerstvé zeleniny o 30,5 %, obilovin o 13,7 % a brambor o 16,3 %. V živočišné výrobě byly nižší ceny drůbeže o 5,7 %, mléka o 6,5 % a vajec o 7,0 %. Zvýšily se ceny jatečných prasat, a to o 12,0 %



Oddělení informačních služeb – ústředí

Informace o inflaci, HDP, obyvatelstvu, průměrných mzdách a mnohé další najdete na stránkách Českého statistického úřadu: [www.czso.cz](http://www.czso.cz) | tel.: 274 052 304, 274 052 425, e-mail: [infoservis@czso.cz](mailto:infoservis@czso.cz)

**ANALÝZA**

Ve 4. čtvrtletí se ceny **průmyslových výrobců** oproti 3. čtvrtletí **zvýšily** o 0,8 %. Výrazněji vzrostly ceny v oddílu koku a rafinovaných ropných produktů. Zvýšily se ceny potravinářských výrobků, nápojů a tabáku o 1,4 %, elektrických zařízení o 0,7 % a chemických látek a výrobků o 0,5 %. Snížily se pouze ceny základních farmaceutických výrobků o 0,8 %.

**Indexy cen průmyslových výrobců**

Kód	Název	Předchozí čtvrtletí = 100			
		2016			
		1.čtvrtletí	2.čtvrtletí	3.čtvrtletí	4.čtvrtletí
	<b>ÚHRN</b>	<b>97,5</b>	<b>100,3</b>	<b>100,3</b>	<b>100,8</b>
<b>B</b>	<b>TĚŽBA A DOBÝVÁNÍ</b>	<b>94,6</b>	<b>99,5</b>	<b>100,5</b>	<b>100,2</b>
<b>C</b>	<b>VÝROBKY A SLUŽBY ZPRACOVATEL.PRŮM.</b>	<b>97,9</b>	<b>100,4</b>	<b>100,3</b>	<b>101,0</b>
CA	POTRAVINÁŘSKÉ VÝROBKY, NÁPOJE, TABÁK	99,2	98,7	100,4	101,4
CB	TEXTIL, ODĚVY, USNĚ	99,7	100,1	100,0	100,3
CC	DŘEVO, PAPÍR, TISK	99,8	99,7	99,8	100,0
CD	KOKS A RAFINOVANÉ ROPNÉ PRODUKTY	i.d.	i.d.	i.d.	i.d.
CE	CHEMICKÉ LÁTKY A VÝROBKY	98,2	99,0	99,8	100,5
CF	ZÁKLADNÍ FARMACEUTICKÉ VÝROBKY	100,7	100,3	100,0	99,2
CG	PRYŽ. A PLAST.VÝR., OST.NEKOV.MIN.VÝR.	99,6	99,8	99,9	100,0
CH	OBECNÉ KOVY, KOVODĚLNÉ VÝROBKY	98,0	99,5	101,3	100,4
CI	PC, ELEKTRONICKÉ A OPTICKÉ PŘÍSTROJE	100,4	99,7	100,3	100,4
CJ	ELEKTRICKÁ ZAŘÍZENÍ	99,1	99,7	100,2	100,7
CK	STROJE A ZAŘÍZENÍ J. N.	100,4	99,7	100,1	100,1
CL	DOPRAVNÍ PROSTŘEDKY	99,0	99,6	99,8	100,2
CM	NÁBYTEK, OST.VÝR.ZPRAC.PRŮMYSLU	99,9	100,5	100,2	100,2
<b>D</b>	<b>ELEKTRINA, PLYN, PÁRA A KLIMAT.VZDUCH</b>	<b>96,0</b>	<b>99,9</b>	<b>100,0</b>	<b>100,0</b>
<b>E</b>	<b>ZÁSOB.VODOU;SL.SOUVIS.S ODPAD.VODAMI</b>	<b>100,5</b>	<b>101,1</b>	<b>100,0</b>	<b>100,0</b>

i.d. - individuální data

**Meziročně** se ceny **průmyslových výrobců ve 4. čtvrtletí** snížily o 1,1 %. Ceny těžby a dobývání byly nižší o 5,2 %, elektřiny, plynu, páry a klimatizovaného vzduchu o 4,1 % a chemických látek a výrobků o 2,5 %. Ceny potravinářských výrobků, nápojů a tabáku klesly o 0,4 %. Zvýšily se ceny v oddílu koku a rafinovaných ropných produktů. Vzrostly ceny vody, její úpravy a rozvodu o 1,6 %, ceny PC, elektronických a optických přístrojů o 0,8 % a ceny v oddílu nábytku a ostatních výrobků zpracovatelského průmyslu o 0,7 %.

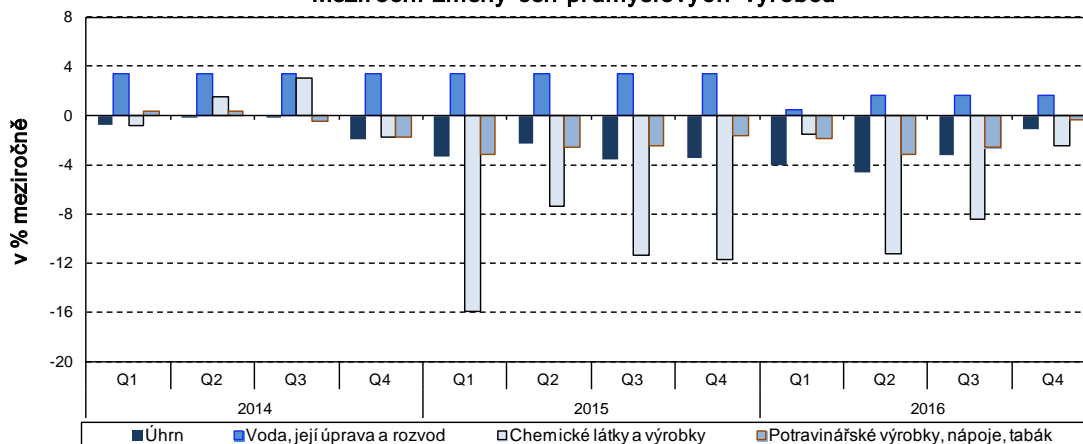
## ANALÝZA

### Indexy cen průmyslových výrobců

Kód	Název	Stejně období předchozího roku = 100				
		2016				
		3. čtvrtletí	říjen	listopad	prosinec	4. čtvrtletí
	<b>ÚHRN</b>	<b>96,8</b>	<b>98,3</b>	<b>98,7</b>	<b>99,6</b>	<b>98,9</b>
<b>B</b>	<b>TĚŽBA A DOBÝVÁNÍ</b>	<b>94,2</b>	<b>94,8</b>	<b>94,7</b>	<b>94,9</b>	<b>94,8</b>
<b>C</b>	<b>VÝROBKY A SLUŽBY ZPRACOVATEL.PRŮM.</b>	<b>96,9</b>	<b>98,9</b>	<b>99,4</b>	<b>100,6</b>	<b>99,6</b>
CA	POTRAVINÁŘSKÉ VÝROBKY, NÁPOJE, TABÁK	97,4	99,0	99,7	100,3	99,6
CB	TEXTIL, ODĚVY, USNĚ	99,9	100,0	100,0	100,3	100,1
CC	DŘEVO, PAPIR, TISK	99,3	99,2	99,3	99,3	99,3
CD	KOKS A RAFINOVANÉ ROPNÉ PRODUKTY	i.d.	i.d.	i.d.	i.d.	i.d.
CE	CHEMICKÉ LÁTKY A VÝROBKY	91,6	97,7	97,7	97,1	97,5
CF	ZÁKLADNÍ FARMACEUTICKÉ VÝROBKY	100,4	100,5	99,8	100,3	100,2
CG	PRYŽ. A PLAST.VÝR., OST.NEKOV.MIN.VÝR.	99,0	99,1	99,4	99,5	99,4
CH	OBECNÉ KOVY, KOVODĚLNÉ VÝROBKY	97,1	98,1	99,2	100,1	99,2
CI	PC, ELEKTRONICKÉ A OPTICKÉ PŘÍSTROJE	100,6	100,8	100,8	101,0	100,8
CJ	ELEKTRICKÁ ZAŘÍZENÍ	98,1	98,9	99,3	100,7	99,6
CK	STROJE A ZAŘÍZENÍ J. N.	100,0	100,1	100,3	100,4	100,2
CL	DOPRAVNÍ PROSTŘEDKY	98,2	98,3	98,7	98,8	98,6
CM	NÁBYTEK, OST.VÝR.ZPRAC.PRŮMYSLU	100,7	100,6	100,7	100,9	100,7
<b>D</b>	<b>ELEKTRINA, PLYN, PÁRA A KLIMAT.VZDUCH</b>	<b>95,9</b>	<b>95,9</b>	<b>95,9</b>	<b>95,9</b>	<b>95,9</b>
<b>E</b>	<b>ZÁSOb.VODOU;SL.SOUVIS.S ODPAD.VODAMI</b>	<b>101,6</b>	<b>101,6</b>	<b>101,6</b>	<b>101,6</b>	<b>101,6</b>

i.d. - individuální data

### Meziroční změny cen průmyslových výrobců



#### Oddělení informačních služeb – ústředí

Informace o inflaci, HDP, obyvatelstvu, průměrných mzdách a mnohé další najdete na stránkách

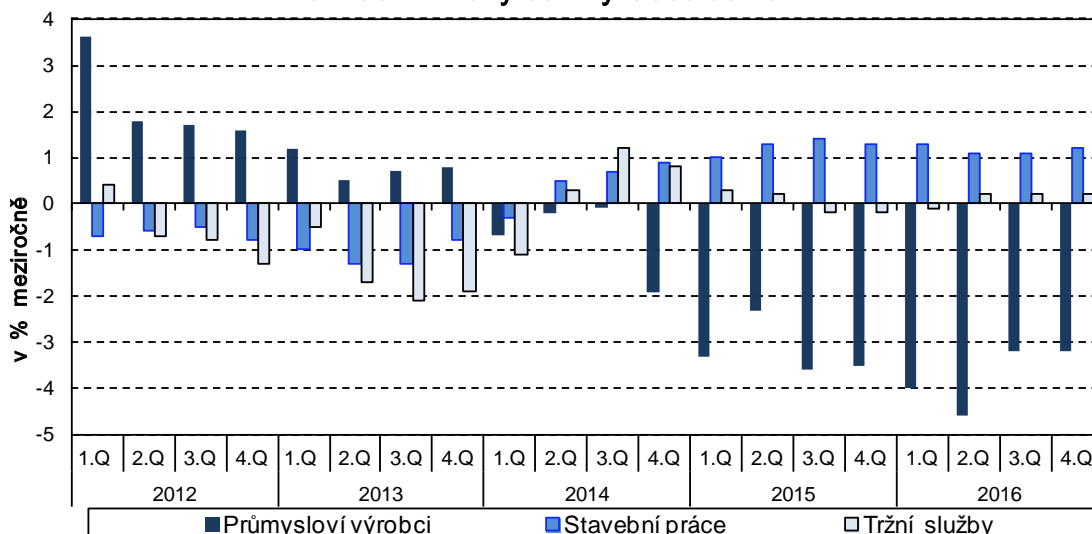
Českého statistického úřadu: [www.czso.cz](http://www.czso.cz) | tel.: 274 052 304, 274 052 425, e-mail: [infoservis@czso.cz](mailto:infoservis@czso.cz)

## ANALÝZA

Ceny **stavebních prací** byly dle odhadů **ve 4. čtvrtletí 2016** proti zpřesněnému **3. čtvrtletí 2016** vyšší o 0,4 %, ceny materiálů a výrobků spotřebovávaných ve stavebnictví o 0,2 %.

Ceny **stavebních prací** byly dle odhadů **ve 4. čtvrtletí 2016** proti zpřesněnému **4. čtvrtletí 2015** vyšší o 1,2 %, ceny materiálů a výrobků spotřebovávaných ve stavebnictví se snížily meziročně o 0,2 %.

Meziroční změny cen výrobců celkem



Ceny **tržních služeb** se **ve 4. čtvrtletí 2016** proti **3. čtvrtletí 2016** zvýšily o 0,8 % v důsledku růstu cen za reklamní služby a průzkum trhu o 9,0 % a cen za pojištění, zajištění a penzijní financování o 3,1 %. Ceny služeb v oblasti pronájmu a operativního leasingu klesly o 0,5 %. Ceny tržních služeb nezahrnující reklamní služby byly vyšší o 0,1 %.

**Ve 4. čtvrtletí 2016** proti stejnému období roku 2015 byly ceny tržních služeb vyšší v úhrnu o 0,2 %. Zvýšily se ceny za poštovní a kurýrní služby o 5,6 % a za reklamní služby a průzkum trhu o 1,0 %. Klesly ceny za pozemní dopravu a pojištění, zajištění a penzijní financování shodně o 0,5 % a za služby v oblasti pronájmu a operativního leasingu o 2,2 %. Ceny tržních služeb nezahrnující reklamní služby se zvýšily o 0,2 %.

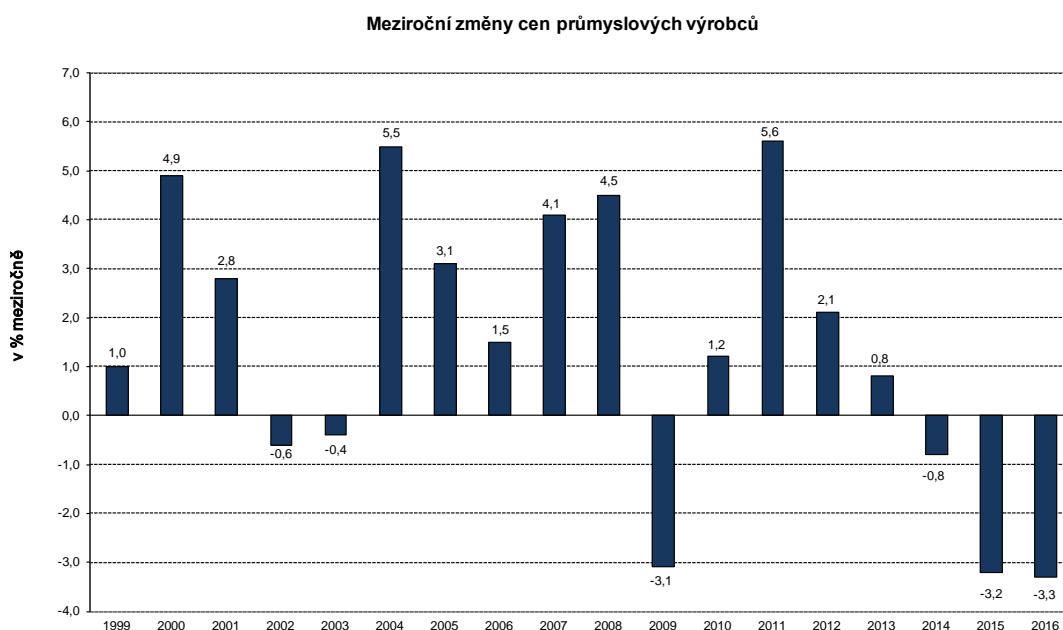
### Vývoj cen v roce 2016

Ceny **zemědělských výrobců** byly v průměru za celý rok 2016 v porovnání s rokem 2015 nižší o 4,9 % (v roce 2015 klesly o 6,0 %). Ceny rostlinných výrobků klesly o 3,1 % a živočišných o 7,1 %. Nižší byly ceny čerstvé zeleniny o 5,6 % a obilovin o 9,6 %, vyšší byly ceny brambor o 12,8 %. V oblasti živočišných výrobků byly nižší ceny skotu o 1,2 %, drůbeže o 2,4 %, vajec o 7,8 % a mléka o 14,7 %. Ceny prasat vzrostly o 0,8 %.

Ceny **průmyslových výrobců** v roce 2016 meziročně klesly o 3,3 % (v roce 2015 o 3,2 %). Snížily se především ceny v oddílu koku a rafinovaných ropných produktů. Ceny chemických látek a výrobků klesly o 6,1 %. Shodně o 6,1 % byly nižší také ceny těžby a dobývání, z toho ceny černého a hnědého uhlí o 7,6 % a ceny ropy a zemního plynu o 24,1 %. Klesly ceny elektřiny, plynu, páry a klimatizovaného vzduchu o 4,1 % a potravinářských výrobků, nápojů a

## ANALÝZA

tabáku o 2,0 %. Z cen potravinářských výrobků se mléčné výrobky snížily o 5,9 %, mlýnské a škrobárenské výrobky o 3,3 % a průmyslová krmiva o 2,8 %. Ceny zpracovaného masa a ceny pekařských, cukrářských a jiných moučných výrobků klesly shodně o 2,1 %. Vzrostly pouze ceny rostlinných a živočišných olejů a tuků o 1,4 % a ostatních potravinářských výrobků o 0,1 %. Ceny vody, její úpravy a rozvodu se zvýšily o 1,3 %.



Ceny **stavebních prací** byly dle odhadu meziročně vyšší o 1,1 % (v roce 2015 po zpřesnění vyšší o 1,2 %). Ceny materiálů a výrobků spotřebovávaných ve stavebnictví klesly v průměru za celý rok 2016 o 1,1 % (v roce 2015 o 0,4 %).

Ceny **tržních služeb** se v průměru zvýšily o 0,1 % (v roce 2015 stagnovaly). Vyšší byly ceny za poštovní a kurýrní služby o 4,3 %, za reklamní služby a průzkum trhu o 1,5 % a za architektonické a inženýrské služby, technické zkoušky a analýzy o 1,3 %. Ceny za služby v pozemní dopravě klesly o 0,9 % a pojištění, zajištění a penzijní financování o 2,8 %. Ceny tržních služeb nezahrnující reklamní služby se nezměnily (v roce 2015 byly nižší o 0,1 %).

### Kontaktní osoba:

Ing. Miloslav Beránek

Oddělení statistiky cen průmyslu a zahraničního obchodu ČSÚ

E-mail: [miloslav.beranek@czso.cz](mailto:miloslav.beranek@czso.cz)

Tel.: 274 052 665

### Oddělení informačních služeb – ústředí

Informace o inflaci, HDP, obyvatelstvu, průměrných mzdách a mnohé další najdete na stránkách

Českého statistického úřadu: [www.czso.cz](http://www.czso.cz) | tel.: 274 052 304, 274 052 425, e-mail: [infoservis@czso.cz](mailto:infoservis@czso.cz)