



národní
úložiště
šedé
literatury

Vývoj indexů cen výrobců - 3. čtvrtletí 2016

Český statistický úřad
2016

Dostupný z <http://www.nusl.cz/ntk/nusl-320453>

Dílo je chráněno podle autorského zákona č. 121/2000 Sb.

Tento dokument byl stažen z Národního úložiště šedé literatury (NUŠL).

Datum stažení: 20.04.2024

Další dokumenty můžete najít prostřednictvím vyhledávacího rozhraní nusl.cz .

ANALÝZA

17. 10. 2016

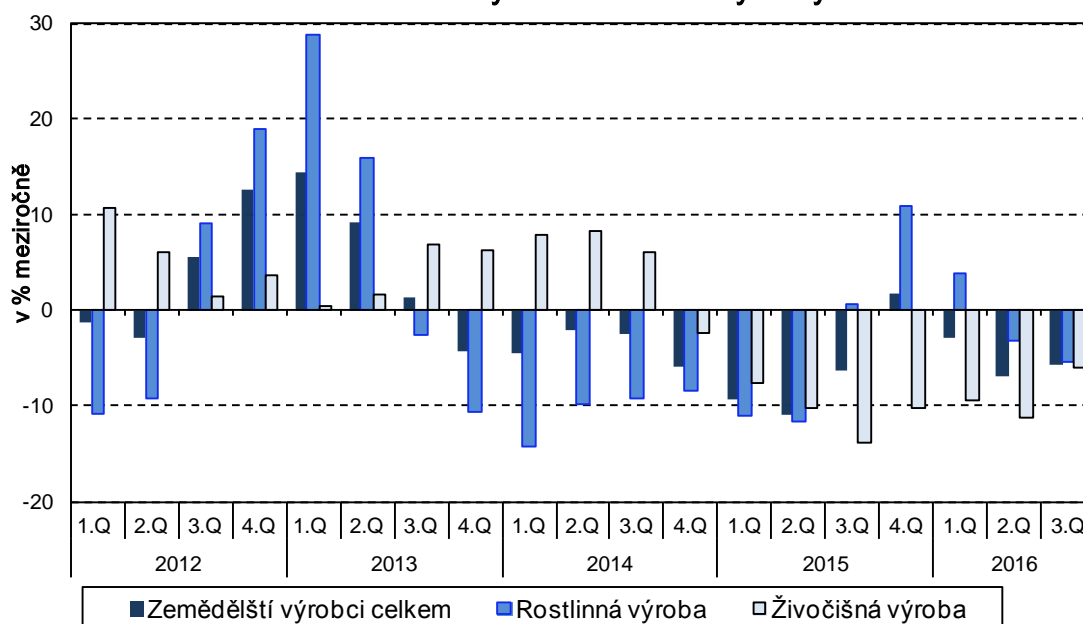
Vývoj indexů cen výrobců ve 3. čtvrtletí 2016

Ceny zemědělských výrobců se ve 3. čtvrtletí 2016 oproti 2. čtvrtletí nezměnily. Ceny stavebních prací, podle odhadů, a průmyslových výrobců vzrostly shodně o 0,3 %, ceny tržních služeb klesly o 0,9 %. Ve 3. čtvrtletí 2016 se meziročně snížily ceny zemědělských výrobců o 5,7 % a průmyslových výrobců o 3,2 %. Ceny stavebních prací byly, podle odhadů, vyšší o 1,0 % a tržních služeb o 0,2 %.

Ceny zemědělských výrobců se ve 3. čtvrtletí 2016 oproti 2. čtvrtletí nezměnily. Klesly ceny čerstvé zeleniny o 18,1 %, mléka o 6,3 %, vajec o 5,4 %, obilovin o 4,1 %, olejnin o 3,7 % a drůbeže o 2,4 %. Vzrostly ceny prasat, a to o 20,7 %.

Ceny zemědělských výrobců byly ve 3. čtvrtletí 2016 meziročně nižší o 5,7 %. Ceny v rostlinné výrobě klesly o 5,3 %, v živočišné o 6,0 %. Snížení cen v rostlinné výrobě ovlivnil pokles cen obilovin o 12,3 %, čerstvé zeleniny o 9,0 %, brambor o 4,7 % a olejnin o 4,1 %. Ceny ovoce vzrostly o 7,4 %. V živočišné výrobě byly nižší ceny mléka o 16,0 %, vajec o 10,0 % a skotu o 2,4 %. Ceny jatečných prasat vzrostly o 6,7 %.

Meziroční změny cen zemědělských výrobců



Ve 3. čtvrtletí se ceny průmyslových výrobců oproti 2. čtvrtletí zvýšily o 0,3 %. Vyšší byly ceny v oddílu koksů a rafinovaných ropných produktů. Vzrostly ceny obecných kovů a kovodělných výrobků o 1,3 %, těžby a dobývání o 0,5 % a potravinářských výrobků, nápojů a tabáku o 0,4 %. Shodně o 0,2 % se snížily ceny dopravních prostředků, chemických látek a výrobků a ceny dřeva, papíru a tisku.

ANALÝZA
Indexy cen průmyslových výrobců

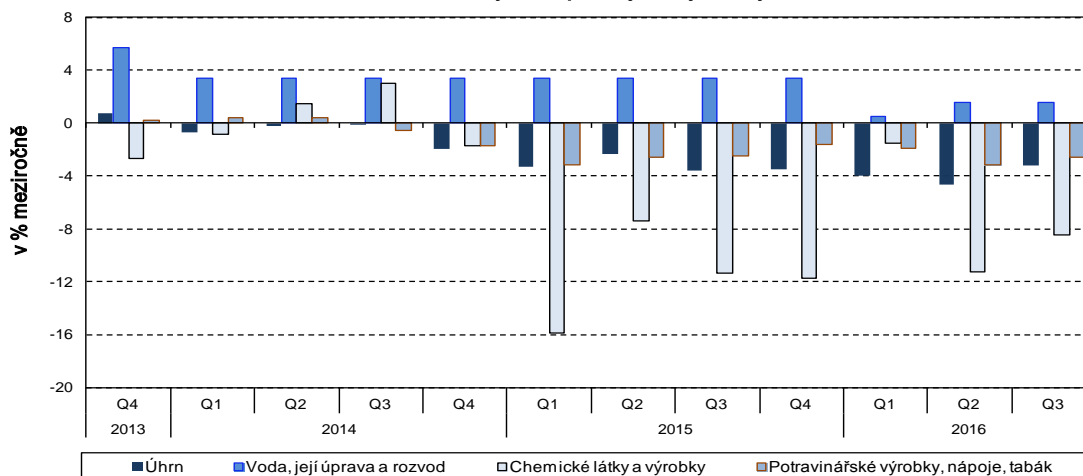
Kód	Název	Předchozí čtvrtletí = 100			
		2015	2016		
		4.čtvrtletí	1.čtvrtletí	2.čtvrtletí	3.čtvrtletí
	ÚHRN	98,8	97,5	100,3	100,3
B	TĚŽBA A DOBÝVÁNÍ	99,5	94,6	99,5	100,5
C	VÝROBKY A SLUŽBY ZPRACOVATEL.PRŮM.	98,3	97,9	100,4	100,3
CA	POTRAVINÁŘSKÉ VÝROBKY, NÁPOJE, TABÁK	99,1	99,2	98,7	100,4
CB	TEXTIL, ODĚVY, USNĚ	100,1	99,7	100,1	100,0
CC	DŘEVO, PAPÍR, TISK	100,0	99,8	99,7	99,8
CD	KOKS A RAFINOVANÉ ROPNÉ PRODUKTY	i.d.	i.d.	i.d.	i.d.
CE	CHEMICKÉ LÁTKY A VÝROBKY	94,3	98,2	99,0	99,8
CF	ZÁKLADNÍ FARMACEUTICKÉ VÝROBKY	99,5	100,7	100,3	100,0
CG	PRYŽ. A PLAST.VÝR., OST.NEKOV.MIN.VÝR.	99,7	99,6	99,8	99,9
CH	OBECNÉ KOVY, KOVODĚLNÉ VÝROBKY	98,2	98,0	99,5	101,3
CI	PC, ELEKTRONICKÉ A OPTICKÉ PŘÍSTROJE	100,1	100,4	99,7	100,3
CJ	ELEKTRICKÁ ZAŘÍZENÍ	99,2	99,1	99,7	100,2
CK	STROJE A ZAŘÍZENÍ J. N.	99,8	100,4	99,7	100,1
CL	DOPRAVNÍ PROSTŘEDKY	99,9	99,0	99,6	99,8
CM	NÁBYTEK, OST.VÝR.ZPRAC.PRŮMYSLU	100,2	99,9	100,5	100,2
D	ELEKTRINA, PLYN, PÁRA A KLIMAT.VZDUCH	100,1	96,0	99,9	100,0
E	ZÁSOB.VODOU;SL.SOUVIS.S ODPAD.VODAMI	100,0	100,5	101,1	100,0

i.d. - individuální data

Meziročně se ceny **průmyslových výrobců ve 3. čtvrtletí** snížily o 3,2 %. Klesly zejména ceny v oddílu koku a rafinovaných ropných produktů. Ceny chemických látek a výrobků byly nižší o 8,4 %, těžby a dobývání o 5,8 % a ceny v oddílu elektřiny, plynu, páry a klimatizovaného vzduchu o 4,1 %. Ceny potravinářských výrobků, nápojů a tabáku se snížily o 2,6 %. Vzrostly ceny vody, její úpravy a rozvodu o 1,6 %, ceny v oddílu nábytku a ostatních výrobků zpracovatelského průmyslu o 0,7 % a ceny PC, elektronických a optických přístrojů o 0,6 %.

ANALÝZA
Indexy cen průmyslových výrobců

Kód	Název	Stejně období předchozího roku = 100				
		2016				
		2. čtvrtletí	červenec	srpen	září	3. čtvrtletí
	ÚHRN	95,4	96,0	96,6	97,6	96,8
B	TĚŽBA A DOBÝVÁNÍ	92,9	93,4	94,0	95,1	94,2
C	VÝROBKY A SLUŽBY ZPRACOVATEL.PRŮM.	95,2	96,0	96,8	98,0	96,9
CA	POTRAVINÁŘSKÉ VÝROBKY, NÁPOJE, TABÁK	96,9	96,9	97,5	98,0	97,4
CB	TEXTIL, ODĚVY, USNĚ	100,4	100,2	99,6	99,8	99,9
CC	DŘEVO, PAPÍR, TISK	99,0	99,3	99,3	99,3	99,3
CD	KOKS A RAFINOVANÉ ROPNÉ PRODUKTY	i.d.	i.d.	i.d.	i.d.	i.d.
CE	CHEMICKÉ LÁTKY A VÝROBKY	88,8	88,4	90,6	96,0	91,6
CF	ZÁKLADNÍ FARMACEUTICKÉ VÝROBKY	100,0	100,1	100,4	100,8	100,4
CG	PRYŽ. A PLAST.VÝR., OST.NEKOV.MIN.VÝR.	99,1	99,0	99,0	99,0	99,0
CH	OBECNÉ KOVY, KOVODĚLNÉ VÝROBKY	94,7	96,6	97,1	97,5	97,1
CI	PC, ELEKTRONICKÉ A OPTICKÉ PŘÍSTROJE	99,5	100,4	100,7	100,6	100,6
CJ	ELEKTRICKÁ ZAŘÍZENÍ	96,8	97,5	98,3	98,5	98,1
CK	STROJE A ZAŘÍZENÍ J. N.	99,8	100,1	100,0	100,0	100,0
CL	DOPRAVNÍ PROSTŘEDKY	97,8	98,1	98,1	98,2	98,2
CM	NÁBYTEK, OST.VÝR.ZPRAC.PRŮMYSLU	100,5	100,7	100,8	100,7	100,7
D	ELEKTŘINA, PLYN, PÁRA A KLIMAT.VZDUCH	95,9	96,0	96,0	95,9	95,9
E	ZÁSOB.VODOU;SL.SOUVIS.S ODPAD.VODAMI	101,6	101,6	101,6	101,6	101,6

i.d. - individuální data
Meziroční změny cen průmyslových výrobců

Oddělení informačních služeb – ústředí

Informace o inflaci, HDP, obyvatelstvu, průměrných mzdách a mnohé další najdete na stránkách

 Českého statistického úřadu: www.czso.cz | tel.: 274 052 304, 274 052 425, e-mail: infoservis@czso.cz

ANALÝZA

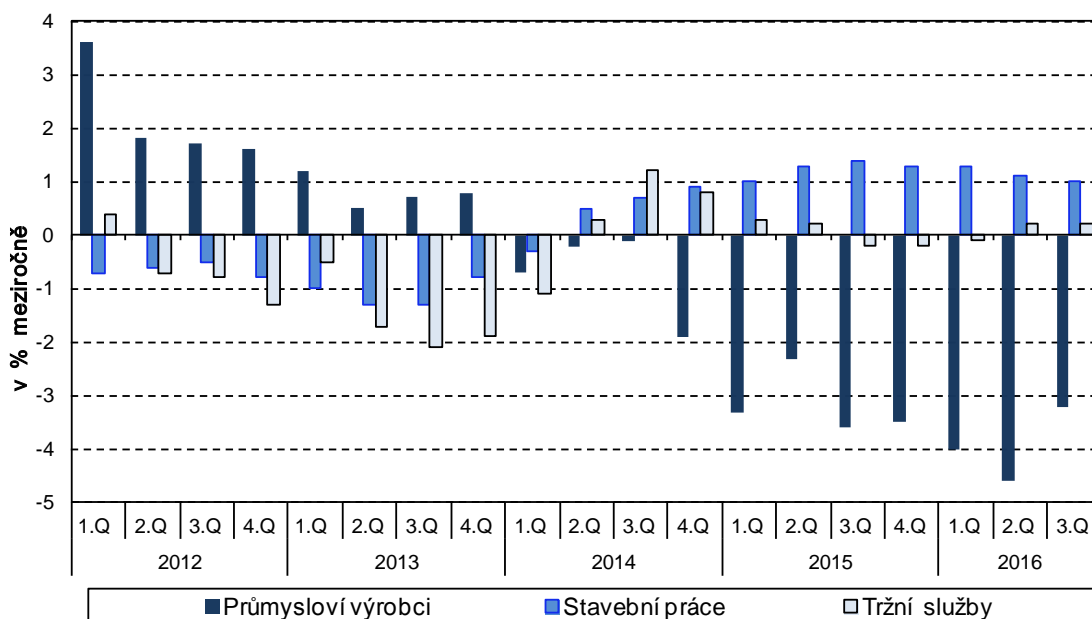
Ceny **stavebních prací** ve **3. čtvrtletí 2016**, podle odhadů, byly oproti zpřesněnému **2. čtvrtletí** vyšší o 0,3 %, ceny materiálů a výrobků spotřebovávaných ve stavebnictví o 0,5 %.

Ceny **stavebních prací** ve **3. čtvrtletí 2016**, podle odhadů, byly oproti zpřesněnému **3. čtvrtletí 2015** vyšší o 1,0 %, ceny materiálů a výrobků spotřebovávaných ve stavebnictví se snížily o 1,0 %.

Ceny **tržních služeb** se ve **3. čtvrtletí 2016** oproti **2. čtvrtletí** snížily o 0,9 % v důsledku poklesu cen za reklamní služby a průzkum trhu o 9,4 % a za architektonické a inženýrské služby o 1,1 %. Vyšší byly ceny za poštovní a kurýrní služby, a to o 1,8 %. Ceny tržních služeb nezahrnující reklamní služby byly nižší o 0,1 %.

Ve **3. čtvrtletí 2016** oproti **stejnému období roku 2015** ceny **tržních služeb** vzrostly v úhrnu o 0,2 %. Vyšší byly ceny za poštovní a kurýrní služby o 5,6 %, za reklamní služby a průzkum trhu o 2,8 % a za architektonické a inženýrské služby o 0,4 %. Snížily se ceny za pojištění o 3,4 %, za služby v oblasti pronájmu a operativního leasingu o 2,2 % a v pozemní dopravě o 1,0 %. Ceny tržních služeb nezahrnující reklamní služby se nezměnily.

Meziroční změny cen výrobců celkem



Kontaktní osoba:

Ing. Miloslav Beránek

Oddělení statistiky cen průmyslu a zahraničního obchodu ČSÚ

E-mail: miloslav.beranek@czso.cz

Tel.: 274 052 665