



národní
úložiště
šedé
literatury

Vývoj indexů cen výrobců - 2. čtvrtletí 2016

Český statistický úřad
2016

Dostupný z <http://www.nusl.cz/ntk/nusl-320452>

Dílo je chráněno podle autorského zákona č. 121/2000 Sb.

Tento dokument byl stažen z Národního úložiště šedé literatury (NUŠL).

Datum stažení: 29.09.2024

Další dokumenty můžete najít prostřednictvím vyhledávacího rozhraní nusl.cz .

ANALÝZA

20. 7. 2016

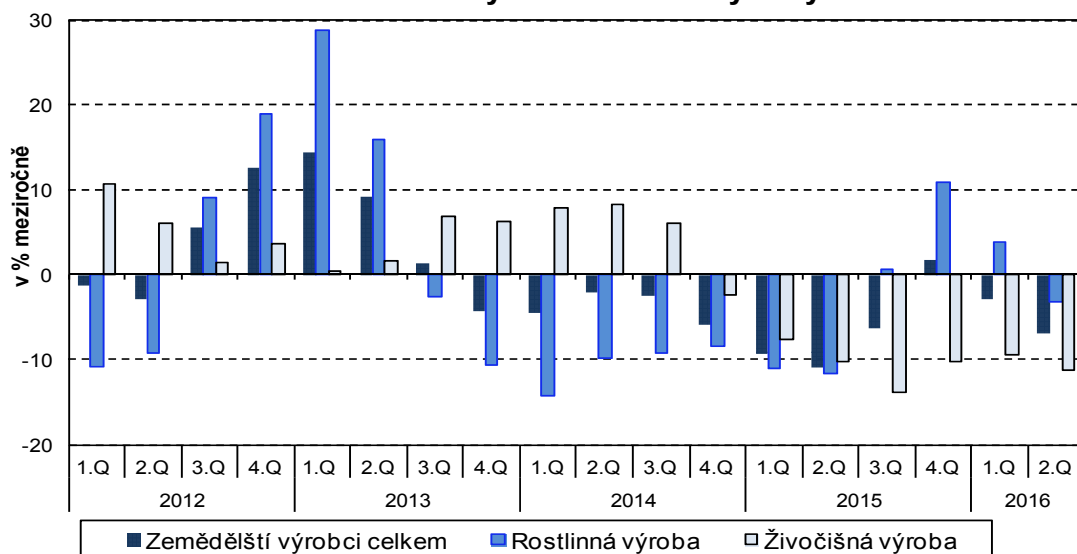
Vývoj indexů cen výrobců ve 2. čtvrtletí 2016

Ceny zemědělských výrobců ve 2. čtvrtletí 2016 oproti 1. čtvrtletí klesly o 5,7 %. Vzrostly ceny stavebních prací, podle odhadů, a průmyslových výrobců shodně o 0,3 %, ceny tržních služeb se zvýšily o 1,1 %. Ve 2. čtvrtletí 2016 meziročně klesly ceny zemědělských výrobců o 6,9 % a průmyslových výrobců o 4,6 %. Ceny stavebních prací byly, podle odhadů, vyšší o 1,1 % a tržních služeb o 0,2 %.

Ceny zemědělských výrobců ve 2. čtvrtletí 2016 oproti 1. čtvrtletí se snížily o 5,7 %. Klesly ceny brambor o 2,3 %, olejnin o 2,8 %, čerstvé zeleniny o 4,4 %, obilovin o 7,7 %, vajec o 9,0 % a mléka o 10,1 %.

Ceny zemědělských výrobců byly ve 2. čtvrtletí 2016 meziročně nižší o 6,9 %. Ceny v rostlinné výrobě klesly o 3,2 %, v živočišné o 11,3 %. Snížení cen v rostlinné výrobě ovlivnil pokles cen obilovin o 10,3 % a olejnin o 0,8 %. Ceny čerstvé zeleniny vzrostly o 14,1 % a brambor o 43,2 %. V živočišné výrobě byly nižší ceny mléka o 19,4 %, jatečných prasat o 8,5 %, vajec o 6,4 % a skotu o 2,3 %.

Meziroční změny cen zemědělských výrobců



Ceny stavebních prací ve 2. čtvrtletí 2016, podle odhadů, byly oproti zpřesněnému 1. čtvrtletí vyšší o 0,3 %, ceny materiálů a výrobků spotřebovávaných ve stavebnictví klesly o 0,5 %.

Ceny stavebních prací ve 2. čtvrtletí 2016, podle odhadů, byly oproti zpřesněnému 2. čtvrtletí 2015 vyšší o 1,1 %, ceny materiálů a výrobků spotřebovávaných ve stavebnictví se snížily o 2,0 %.

Ve 2. čtvrtletí se ceny průmyslových výrobců oproti 1. čtvrtletí zvýšily o 0,3 %. Vyšší byly především ceny v oddílu koxu a rafinovaných ropných produktů. Vzrostly ceny vody, její

ANALÝZA

úpravy a rozvodu o 1,1 %. Snížily se ceny potravinářských výrobků, nápojů a tabáku o 1,3 % a chemických látek a výrobků o 1,0 %.

Indexy cen průmyslových výrobců

Kód	Název	Předchozí čtvrtletí = 100			
		2015		2016	
		3.čtvrtletí	4.čtvrtletí	1.čtvrtletí	2.čtvrtletí
	ÚHRN	98,8	98,8	97,5	100,3
B	TĚŽBA A DOBÝVÁNÍ	99,1	99,5	94,6	99,5
C	VÝROBKY A SLUŽBY ZPRACOVATEL.PRŮM.	98,5	98,3	97,9	100,4
CA	POTRAVINÁŘSKÉ VÝROBKY, NÁPOJE, TABÁK	99,8	99,1	99,2	98,7
CB	TEXTIL, ODĚVY, USNĚ	100,5	100,1	99,7	100,1
CC	DŘEVO, PAPIR, TISK	99,5	100,0	99,8	99,7
CD	KOKS A RAFINOVANÉ ROPNÉ PRODUKTY	i.d.	i.d.	i.d.	i.d.
CE	CHEMICKÉ LÁTKY A VÝROBKY	96,8	94,3	98,2	99,0
CF	ZÁKLADNÍ FARMACEUTICKÉ VÝROBKY	99,5	99,5	100,7	100,3
CG	PRYŽ. A PLAST.VÝR., OST.NEKOV.MIN.VÝR.	100,0	99,7	99,6	99,8
CH	OBECNÉ KOVY, KOVODĚLNÉ VÝROBKY	98,9	98,2	98,0	99,5
CI	PC, ELEKTRONICKÉ A OPTICKÉ PŘÍSTROJE	99,2	100,1	100,4	99,7
CJ	ELEKTRICKÁ ZAŘÍZENÍ	98,8	99,2	99,1	99,7
CK	STROJE A ZAŘÍZENÍ J. N.	99,9	99,8	100,4	99,7
CL	DOPRAVNÍ PROSTŘEDKY	99,4	99,9	99,0	99,6
CM	NÁBYTEK, OST.VÝR.ZPRAC.PRŮMYSLU	99,9	100,2	99,9	100,5
D	ELEKTRINA, PLYN, PÁRA A KLIMAT.VZDUCH	100,0	100,1	96,0	99,9
E	ZÁSOB.VODOU;SL.SOUVIS.S ODPAD.VODAMI	100,0	100,0	100,5	101,1

i.d. - individuální data

Meziročně se ceny **průmyslových výrobců** ve **2. čtvrtletí roku 2016** snížily o 4,6 %. Klesly zejména ceny v oddílu koksů a rafinovaných ropných produktů. Ceny chemických látek a výrobků byly nižší o 11,2 %, těžby a dobývání o 7,1 %, obecných kovů a kovodělných výrobků o 5,3 % a ceny v oddílu elektřiny, plynu, páry a klimatizovaného vzduchu o 4,1 %. Ceny potravinářských výrobků, nápojů a tabáku se snížily o 3,1 %. Vzrostly ceny vody, její úpravy a rozvodu o 1,6 % a ceny v oddílu nábytku a ostatních výrobků zpracovatelského průmyslu o 0,5 %.

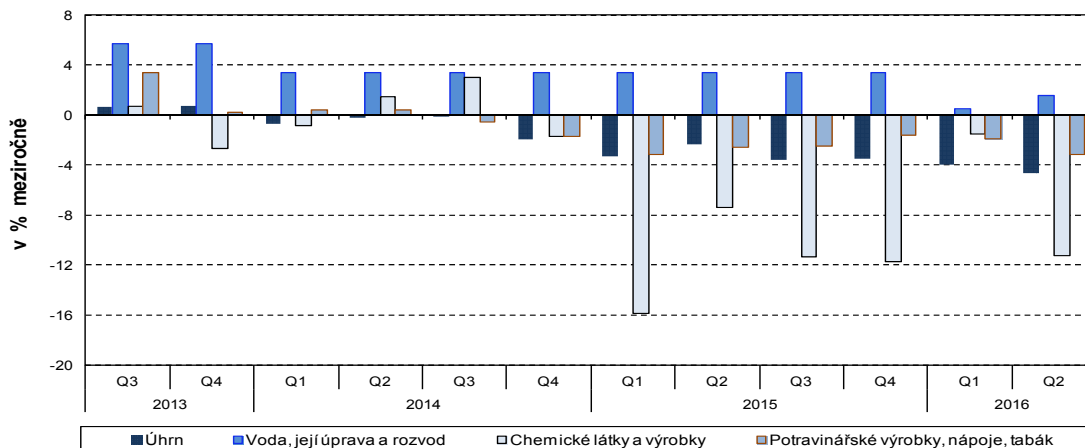
ANALÝZA

Indexy cen průmyslových výrobců

Kód	Název	Stejně období předchozího roku = 100				
		2016				
		1. čtvrtletí	duben	květen	červen	2. čtvrtletí
	ÚHRN	96,0	95,3	95,2	95,6	95,4
B	TĚŽBA A DOBÝVÁNÍ	93,6	93,0	92,9	92,7	92,9
C	VÝROBKY A SLUŽBY ZPRACOVATEL.PRŮM.	96,0	95,1	95,0	95,5	95,2
CA	POTRAVINÁŘSKÉ VÝROBKY, NÁPOJE, TABÁK	98,1	96,9	97,0	96,8	96,9
CB	TEXTIL, ODĚVY, USNĚ	99,9	100,4	100,5	100,3	100,4
CC	DŘEVO, PAPIR, TISK	99,1	99,1	99,0	99,0	99,0
CD	KOKS A RAFINOVANÉ ROPNÉ PRODUKTY	i.d.	i.d.	i.d.	i.d.	i.d.
CE	CHEMICKÉ LÁTKY A VÝROBKY	98,5	90,9	87,7	87,9	88,8
CF	ZÁKLADNÍ FARMACEUTICKÉ VÝROBKY	99,3	100,1	99,8	100,1	100,0
CG	PRYŽ. A PLAST.VÝR., OST.NEKOV.MIN.VÝR.	99,3	99,4	99,2	98,7	99,1
CH	OBECNÉ KOVY, KOVODĚLNÉ VÝROBKY	94,5	94,0	94,5	95,7	94,7
CI	PC, ELEKTRONICKÉ A OPTICKÉ PŘÍSTROJE	98,9	99,0	99,6	99,9	99,5
CJ	ELEKTRICKÁ ZAŘÍZENÍ	97,2	96,9	96,8	96,7	96,8
CK	STROJE A ZAŘÍZENÍ J. N.	100,1	99,7	99,8	100,0	99,8
CL	DOPRAVNÍ PROSTŘEDKY	97,5	97,8	97,8	97,9	97,8
CM	NÁBYTEK, OST.VÝR.ZPRAC.PRŮMYSLU	100,0	100,2	100,6	100,7	100,5
D	ELEKTRINA, PLYN, PÁRA A KLIMAT.VZDUCH	95,9	96,0	96,0	95,9	95,9
E	ZÁSOB.VODOU;SL.SOUVIS.S ODPAD.VODAMI	100,5	101,6	101,6	101,6	101,6

i.d. - individuální data

Meziroční změny cen průmyslových výrobců



Oddělení informačních služeb – ústředí

Informace o inflaci, HDP, obyvatelstvu, průměrných mzdách a mnohé další najdete na stránkách

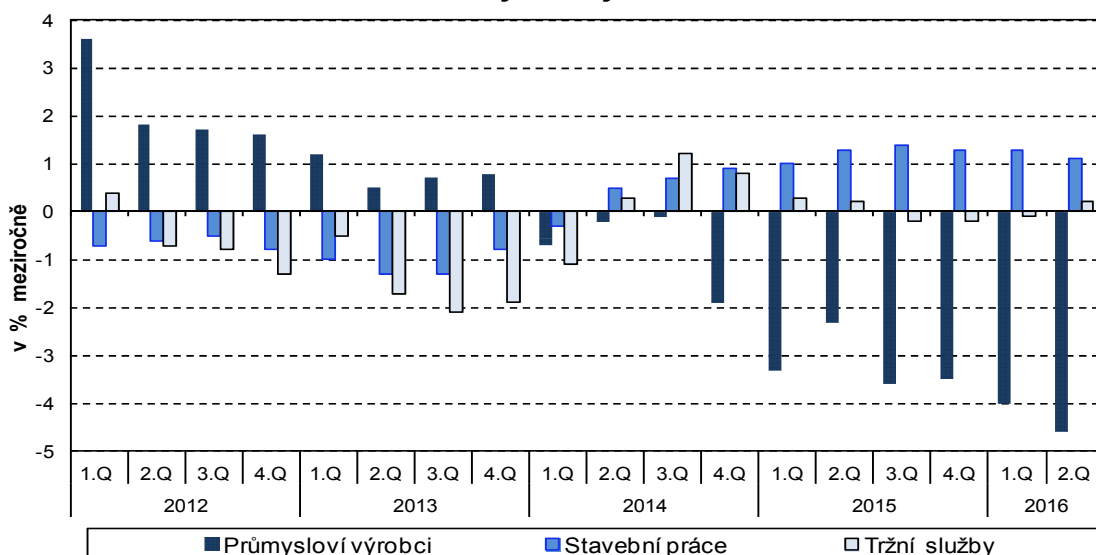
Českého statistického úřadu: www.czso.cz | tel.: 274 052 304, 274 052 425, e-mail: infoservis@czso.cz

ANALÝZA

Ceny **tržních služeb** se ve **2. čtvrtletí 2016** oproti **1. čtvrtletí** zvýšily o 1,1 % v důsledku růstu cen za reklamní služby a průzkum trhu o 12,5 % a za poštovní a kurýrní služby o 3,7 %. Nižší byly ceny za pojištění, a to o 1,4 %. Ceny tržních služeb nezahrnující reklamní služby byly vyšší o 0,1 %.

Ve **2. čtvrtletí 2016** oproti **stejnému období roku 2015** ceny **tržních služeb** vzrostly v úhrnu o 0,2 %. Vyšší byly ceny za poštovní a kurýrní služby o 3,7 %, za reklamní služby a průzkum trhu o 2,0 % a za architektonické a inženýrské služby o 1,7 %. Snížily se ceny za pojištění o 4,4 %, za služby v oblasti pronájmu a operativního leasingu o 2,0 % a v pozemní dopravě o 0,8 %. Ceny tržních služeb nezahrnující reklamní služby se nezměnily.

Meziroční změny cen výrobců celkem



Kontaktní osoba:

Ing. Miloslav Beránek

Oddělení statistiky cen průmyslu a zahraničního obchodu ČSÚ

E-mail: miloslav.beranek@czso.cz

Tel.: 274 052 665