



národní
úložiště
šedé
literatury

Vývoj indexů cen výrobců - 2. čtvrtletí 2014

Český statistický úřad
2014

Dostupný z <http://www.nusl.cz/ntk/nusl-261169>

Dílo je chráněno podle autorského zákona č. 121/2000 Sb.

Tento dokument byl stažen z Národního úložiště šedé literatury (NUŠL).

Datum stažení: 18.04.2024

Další dokumenty můžete najít prostřednictvím vyhledávacího rozhraní nusl.cz .

ANALÝZA

16. 7. 2014

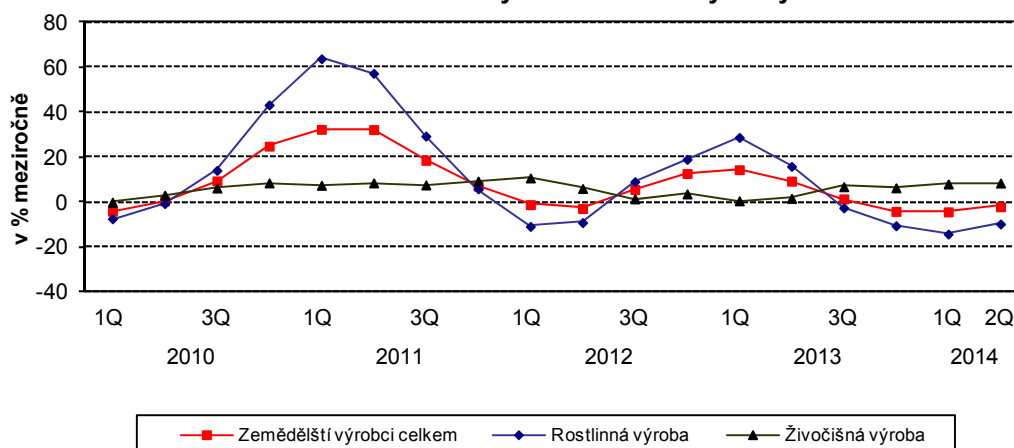
Vývoj indexů cen výrobců ve 2. čtvrtletí roku 2014

Ceny zemědělských výrobců a stavebních prací, podle odhadů, se ve 2. čtvrtletí 2014 oproti 1. čtvrtletí 2014 zvýšily shodně o 0,2 %, ceny tržních služeb o 0,9 %. Ceny průmyslových výrobců klesly o 0,1 %. Ve 2. čtvrtletí 2014 byly meziročně nižší ceny zemědělských výrobců o 2,1 % a průmyslových výrobců o 0,2 %. Ceny stavebních prací, podle odhadů, vzrostly o 0,5 % a tržních služeb o 0,3 %.

Ceny zemědělských výrobců se ve 2. čtvrtletí 2014 oproti 1. čtvrtletí 2014 zvýšily o 0,2 %. Vyšší byly ceny čerstvé zeleniny o 15,4 %, olejnin o 5,9 % a obilovin o 4,3 %, ceny brambor byly nižší o 12,2 % a ovoce o 3,9 %. V živočišné výrobě vzrostly ceny mléka o 0,6 % a skotu o 2,0 %. Ceny jatečných prasat klesly o 1,2 %, drůbeže o 1,5 % a vajec o 3,8 %.

Ceny zemědělských výrobců byly ve 2. čtvrtletí 2014 meziročně nižší o 2,1 %. Ceny rostlinných výrobků byly nižší o 9,8 %, ceny živočišných výrobků vyšší o 8,4 %. Snížení cen v rostlinné výrobě ovlivnily především nižší ceny olejnin o 5,1 %, čerstvé zeleniny o 8,8 % a obilovin o 16,5 %. Vyšší byly ceny brambor o 23,1 % a ovoce o 6,4 %. V živočišné výrobě byly vyšší ceny mléka o 19,1 %, jatečných prasat o 3,9 % a vajec o 1,0 %. Snížily se ceny skotu o 2,5 % a drůbeže o 3,4 %.

Meziroční změny cen zemědělských výrobců

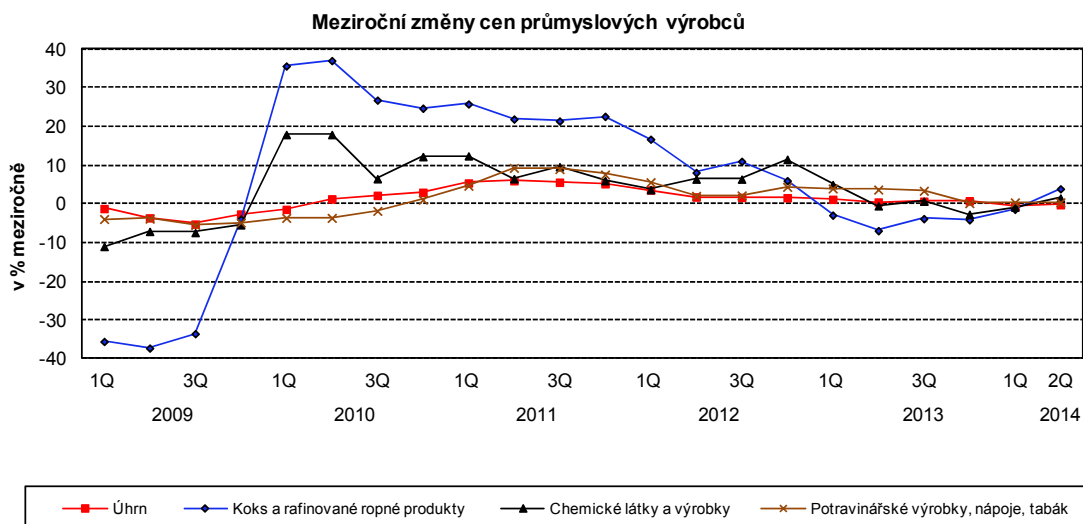


Ve 2. čtvrtletí 2014 klesly ceny průmyslových výrobců proti 1. čtvrtletí 2014 o 0,1 %. Nejvíce se snížily ceny těžby a dobývání a elektrických zařízení shodně o 0,9 % a PC, elektronických a optických přístrojů o 0,7 %. Ceny potravinářských výrobků, nápojů a tabáku byly nižší o 0,4 %. Zvýšily se ceny dřeva, papíru a tisku a textilu, oděvů a usní shodně o 0,6 % a koksů a rafinovaných ropných produktů o 0,5 %.

ANALÝZA
Indexy cen průmyslových výrobců (předchozí čtvrtletí = 100)

Kód	Název	2013		2014	
		3.čtvrtletí	4.čtvrtletí	1.čtvrtletí	2.čtvrtletí
	Ú H R N	100,2	100,3	99,4	99,9
B	TĚŽBA A DOBÝVÁNÍ	98,0	99,4	98,9	99,1
C	VÝROBKY A SLUŽBY ZPRACOVATEL.PRŮM.	100,2	100,4	101,3	99,9
CA	POTRAVINÁŘSKÉ VÝROBKY, NÁPOJE, TABÁK	100,6	99,4	100,8	99,6
CB	TEXTIL, ODĚVY, USNĚ	99,7	99,9	102,0	100,6
CC	DŘEVO, PAPIR, TISK	99,9	101,2	102,3	100,6
CD	KOKS A RAFINOVANÉ ROPNÉ PRODUKTY	103,7	98,5	101,2	100,5
CE	CHEMICKÉ LÁTKY A VÝROBKY	99,6	99,4	102,7	99,9
CF	ZÁKLADNÍ FARMACEUTICKÉ VÝROBKY	99,5	98,4	100,2	99,8
CG	PRYŽ. A PLAST.VÝR., OST.NEKOV.MIN.VÝR.	99,7	101,1	101,0	100,0
CH	OBECNÉ KOVY, KOVODĚLNÉ VÝROBKY	99,4	100,8	101,8	100,0
CI	PC, ELEKTRONICKÉ A OPTICKÉ PŘÍSTROJE	100,0	100,9	100,8	99,3
CJ	ELEKTRICKÁ ZAŘÍZENÍ	98,7	100,7	100,8	99,1
CK	STROJE A ZAŘÍZENÍ J. N.	99,9	100,6	100,5	99,9
CL	DOPRAVNÍ PROSTŘEDKY	100,0	102,5	101,3	99,9
CM	NÁBYTEK, OST.VÝR.ZPRAC.PRŮMYSLU	100,2	100,2	99,8	100,1
D	ELEKTŘINA, PLYN, PÁRA A KLIMAT.VZDUCH	100,1	100,4	91,1	99,8
E	ZÁSOB.VODOU;SL.SOUVIS.S ODPAD.VODAMI	100,0	100,0	103,4	100,0

Meziročně se ceny průmyslových výrobců ve 2. čtvrtletí 2014 snížily o 0,2 % (v 1. čtvrtletí o 0,7 %). Klesly především ceny elektřiny, plynu, páry a klimatizovaného vzduchu o 8,6 % a těžby a dobývání o 4,5 %. Zvýšily se ceny dřeva, papíru a tisku o 4,1 %, koks a rafinovaných ropných produktů o 3,9 % a dopravních prostředků o 3,8 %. Ceny potravinářských výrobků, nápojů a tabáku byly vyšší o 0,4 %.


Oddělení informačních služeb – ústředí

Informace o inflaci, HDP, obyvatelstvu, průměrných mzdách a mnohé další najdete na stránkách

 Českého statistického úřadu: www.czso.cz | tel.: 274 052 304, 274 052 425, e-mail: infoservis@czso.cz

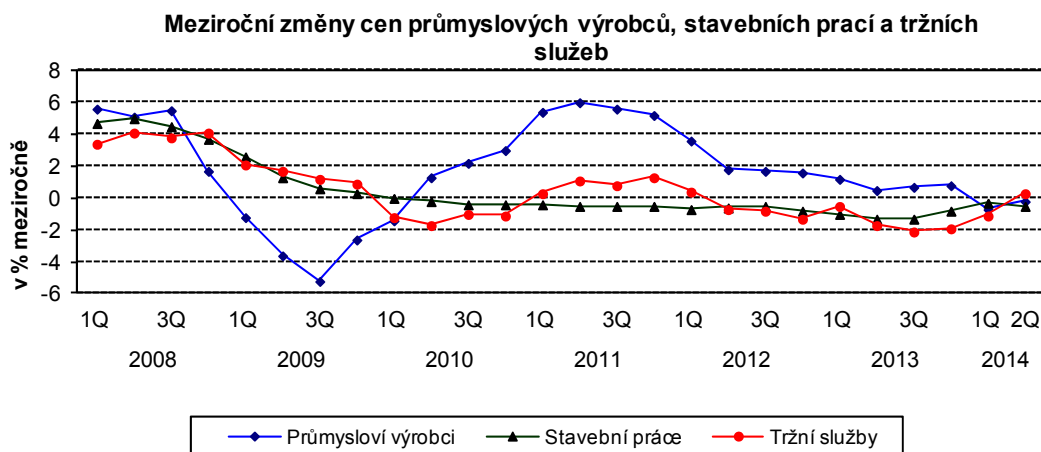
ANALÝZA
Indexy cen průmyslových výrobců

Kód	Název	2014				
		stejně období předchozího roku = 100				
		1. čtvrtletí	duben	květen	červen	2. čtvrtletí
	ÚHRN	99,3	99,7	99,9	99,8	99,8
B	TĚŽBA A DOBÝVÁNÍ	96,6	95,9	95,4	95,2	95,5
C	VÝROBKY A SLUŽBY ZPRACOVATEL.PRŮM.	101,1	101,6	101,9	101,9	101,8
CA	POTRAVINÁŘSKÉ VÝROBKY, NÁPOJE, TABÁK	100,4	100,5	100,7	100,0	100,4
CB	TEXTIL, ODĚVY, USNĚ	102,2	102,4	102,0	102,4	102,3
CC	DŘEVO, PAPIR, TISK	103,1	103,8	104,1	104,3	104,1
CD	KOKS A RAFINOVANÉ ROPNÉ PRODUKTY	98,6	102,2	105,2	104,2	103,9
CE	CHEMICKÉ LÁTKY A VÝROBKY	99,2	100,3	102,0	102,3	101,5
CF	ZÁKLADNÍ FARMACEUTICKÉ VÝROBKY	96,1	97,8	97,9	98,0	97,9
CG	PRYŽ. A PLAST.VÝR., OST.NEKOV.MIN.VÝR.	101,4	101,7	101,6	101,9	101,7
CH	OBECNÉ KOVY, KOVODĚLNÉ VÝROBKY	101,8	101,9	102,0	102,1	102,0
CI	PC, ELEKTRONICKÉ A OPTICKÉ PŘÍSTROJE	101,3	100,7	100,8	101,5	101,0
CJ	ELEKTRICKÁ ZAŘÍZENÍ	100,0	99,1	99,1	99,7	99,3
CK	STROJE A ZAŘÍZENÍ J. N.	100,2	100,8	100,7	100,9	100,8
CL	DOPRAVNÍ PROSTŘEDKY	104,0	103,9	103,5	104,0	103,8
CM	NÁBYTEK, OST.VÝR.ZPRAC.PRŮMYSLU	100,4	100,3	100,3	100,2	100,2
D	ELEKTRINA, PLYN, PÁRA A KLIMAT.VZDUCH	91,2	91,4	91,4	91,3	91,4
E	ZÁSOB.VODOU;SL.SOUVIS.S ODPAD.VODAMI	103,4	103,4	103,4	103,4	103,4

Ceny **stavebních prací** byly dle odhadů **ve 2. čtvrtletí 2014** proti zpřesněnému **1. čtvrtletí 2014** vyšší o 0,2 %, ceny materiálů a výrobků spotřebovávaných ve stavebnictví klesly mezičtvrtletně o 0,1 %.

Ceny **stavebních prací** byly dle odhadů **ve 2. čtvrtletí 2014** proti zpřesněnému **2. čtvrtletí 2013** vyšší o 0,5 %, ceny materiálů a výrobků spotřebovávaných ve stavebnictví vzrostly meziročně o 1,0 %.

ANALÝZA



Ceny **tržních služeb ve 2. čtvrtletí 2014 proti 1. čtvrtletí 2014** vzrostly o 0,9 % v důsledku zvýšení cen za reklamní služby a průzkum trhu o 8,4 %. Dále byly vyšší ceny za finanční služby, kromě pojišťovnictví a penzijního financování, o 1,9 %, za skladování a podpůrné služby o 0,8 % a za služby v pozemní a potrubní dopravě o 0,6 %. Ceny tržních služeb nezahrnující reklamní služby byly vyšší o 0,2 %.

Ve 2. čtvrtletí 2014 proti stejnému období roku 2013 ceny tržních služeb vzrostly v úhrnu o 0,3 %. Vyšší byly ceny za poštovní a kurýrní služby o 8,2 %, finanční služby, kromě pojišťovnictví a penzijního financování, o 3,3 % a za pojištění o 2,8 %. Ceny za skladování a podpůrné služby v dopravě a za pozemní a potrubní dopravu vzrostly shodně o 1,7 %. Ceny za reklamní služby a průzkum trhu byly nižší o 2,9 %. Ceny tržních služeb nezahrnující reklamní služby byly vyšší o 0,5 %.

Kontaktní osoba:

Ing. Miloslav Beránek

Oddělení statistiky cen průmyslu a zahraničního obchodu ČSÚ

E-mail: miloslav.beranek@czso.cz

Tel.: 274 052 665