



národní
úložiště
šedé
literatury

Vývoj indexů cen výrobců - 1. čtvrtletí 2014

Český statistický úřad
2014

Dostupný z <http://www.nusl.cz/ntk/nusl-261168>

Dílo je chráněno podle autorského zákona č. 121/2000 Sb.

Tento dokument byl stažen z Národního úložiště šedé literatury (NUŠL).

Datum stažení: 18.04.2024

Další dokumenty můžete najít prostřednictvím vyhledávacího rozhraní nusl.cz .

ANALÝZA

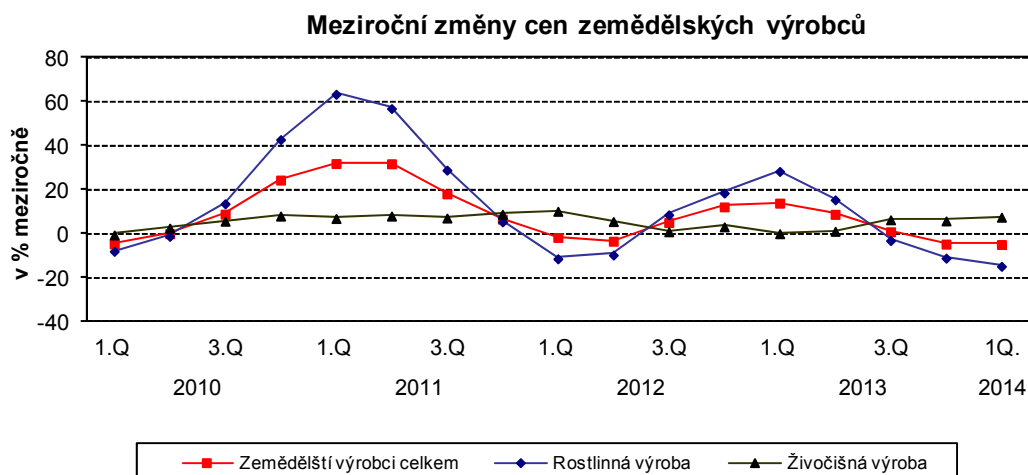
16. 4. 2014

Vývoj indexů cen výrobců v 1. čtvrtletí roku 2014

Ceny zemědělských výrobců se v 1. čtvrtletí 2014 oproti 4. čtvrtletí 2013 zvýšily o 5,7 % a stavebních prací, podle odhadů, o 0,2 %. Ceny průmyslových výrobců klesly o 0,6 % a tržních služeb o 0,2 %. Ceny zemědělských výrobců byly v 1. čtvrtletí 2014 meziročně nižší o 4,4 %, průmyslových výrobců o 0,7 %, stavebních prací, podle odhadů, o 0,3 % a tržních služeb o 1,1 %.

Ceny zemědělských výrobců se v 1. čtvrtletí 2014 oproti 4. čtvrtletí 2013 zvýšily o 5,7 %. Vyšší byly ceny čerstvé zeleniny o 7,1 %, olejnin o 6,7 %, obilovin o 4,4 % a ovoce o 3,3 %, ceny brambor byly nižší o 1,5 %. V živočišné výrobě vzrostly ceny mléka o 7,3 % a vajec o 5,8 %. Ceny jatečných prasat klesly o 6,4 %.

Ceny zemědělských výrobců byly v 1. čtvrtletí 2014 meziročně nižší o 4,4 %. Ceny rostlinných výrobků byly nižší o 14,3 %, ceny živočišných výrobků vyšší o 8,0 %. Snížení cen rostlinných výrobků ovlivnily především nižší ceny olejnin o 11,0 % a obilovin o 21,3 %. Vyšší byly ceny brambor o 43,6 %, čerstvé zeleniny o 16,2 % a ovoce o 7,8 %. V živočišné výrobě byly vyšší ceny mléka o 21,8 % a jatečných prasat o 3,1 %. Snížily se ceny vajec o 14,1 %, skotu o 4,6 % a drůbeže o 2,8 %.



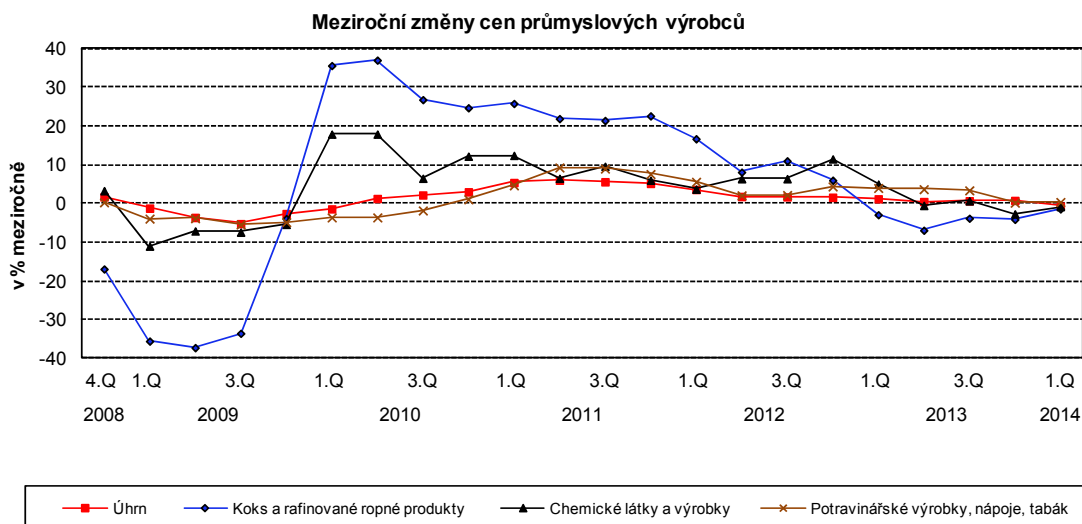
V 1. čtvrtletí 2014 **ceny průmyslových výrobců** oproti 4. čtvrtletí 2013 se snížily o 0,6 %. Nejvíce klesly ceny elektřiny, plynu, páry a klimatizovaného vzduchu o 8,9 % a těžby a dobývání o 1,1 %. Nejvíce se zvýšily ceny zásobování vodou o 3,4 %, chemických látek a výrobků o 2,7 %, dřeva, papíru a tisku o 2,3 % a textilu, oděvů, usně o 2,0 %. Ceny dopravních prostředků se zvýšily o 1,3 %, v oddíle koksu a rafinovaných ropných produktů o 1,2 % a potravinářských výrobků, nápojů a tabáku o 0,8 %.

ANALÝZA

Indexy cen průmyslových výrobců (předchozí čtvrtletí = 100)

Kód	Název	2013			2014
		2. čtvrtletí	3. čtvrtletí	4. čtvrtletí	1. čtvrtletí
	Ú H R N	99,3	100,2	100,3	99,4
B	TĚŽBA A DOBÝVÁNÍ	100,4	98,0	99,4	98,9
C	VÝROBKY A SLUŽBY ZPRACOVATEL. PRŮM.	99,2	100,2	100,4	101,3
CA	POTRAVINÁŘSKÉ VÝROBKY, NÁPOJE, TABÁK	99,5	100,6	99,4	100,8
CB	TEXTIL, ODĚVY, USNĚ	100,6	99,7	99,9	102,0
CC	DŘEVO, PAPIR, TISK	99,6	99,9	101,2	102,3
CD	KOKS A RAFINOVANÉ ROPNÉ PRODUKTY	95,4	103,7	98,5	101,2
CE	CHEMICKÉ LÁTKY A VÝROBKY	97,5	99,6	99,4	102,7
CF	ZÁKLADNÍ FARMACEUTICKÉ VÝROBKY	97,9	99,5	98,4	100,2
CG	PRYŽ. A PLAST. VÝR. OST. NEKOV. MIN. VÝR.	99,6	99,7	101,1	101,0
CH	OBECNÉ KOVY, KOVODĚLNÉ VÝROBKY	99,8	99,4	100,8	101,8
CI	PC, ELEKTRONICKÉ A OPTICKÉ PŘÍSTROJE	99,7	100,0	100,9	100,8
CJ	ELEKTRICKÁ ZAŘÍZENÍ	99,7	98,7	100,7	100,8
CK	STROJE A ZAŘÍZENÍ J. N.	99,3	99,9	100,6	100,5
CL	DOPRAVNÍ PROSTŘEDKY	100,1	100,0	102,5	101,3
CM	NÁBYTEK, OST. VÝR. ZPRAC. PRŮMYSLU	100,2	100,2	100,2	99,8
D	ELEKTŘINA, PLYN, PÁRA A KLIMAT. VZDUCH	99,6	100,1	100,4	91,1
E	ZÁSOb. VODOU; SL. SOUVIS. S ODPAD. VODAMI	100,0	100,0	100,0	103,4

Meziročně se **ceny průmyslových výrobců** v 1. čtvrtletí 2014 snížily o 0,7 % (ve 4. čtvrtletí 2013 se zvýšily o 0,8 %). Snížily se ceny elektřiny, plynu a páry o 8,8 %, základních farmaceutických výrobků o 3,9 %, těžby a dobývání o 3,4 % a v oddíle koku a rafinovaných ropných produktů o 1,4 %. Nejvíce vzrostly ceny dopravních prostředků o 4,0 %, zásobování vodou o 3,4 % a dřeva, papíru a tisku o 3,1 %. Ceny potravinářských výrobků, nápojů a tabáku se zvýšily o 0,4 %.



Ceny **stavebních prací** byly dle odhadů v 1. čtvrtletí 2014 proti zpřesněnému 4. čtvrtletí 2013 vyšší o 0,2 %, ceny materiálů a výrobků spotřebovávaných ve stavebnictví vzrostly mezičtvrtletně o 0,8 %.

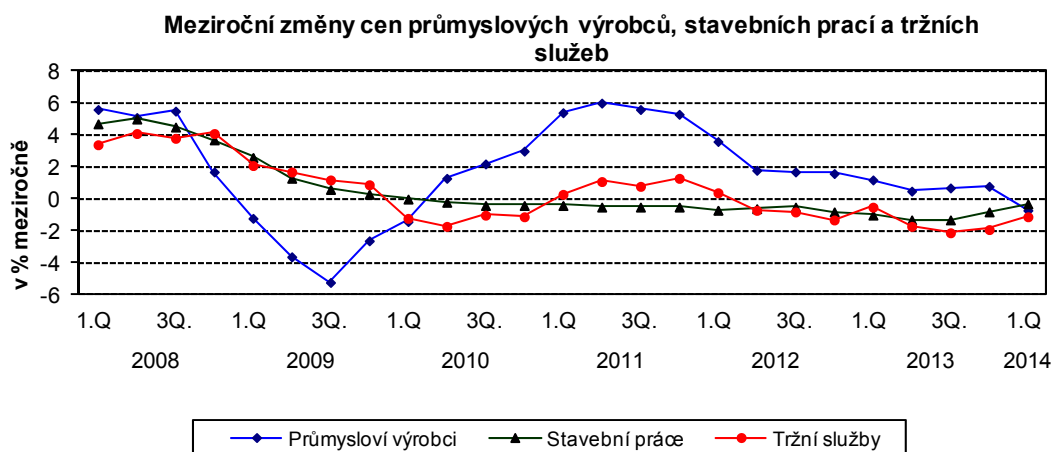
Oddělení informačních služeb – ústředí

Informace o inflaci, HDP, obyvatelstvu, průměrných mzdách a mnohé další najdete na stránkách

Českého statistického úřadu: www.czso.cz | tel.: 274 052 304, 274 052 425, e-mail: infoservis@czso.cz

ANALÝZA

Ceny **stavebních prací** byly dle odhadů v **1. čtvrtletí 2014** proti zpřesněnému **1. čtvrtletí 2013** nižší o 0,3 %, ceny materiálů a výrobků spotřebovávaných ve stavebnictví vzrostly meziročně o 0,9 %.



Ceny **tržních služeb** v **1. čtvrtletí 2014** proti **4. čtvrtletí 2013** klesly o 0,2 % v důsledku snížení cen za reklamní služby a průzkum trhu o 9,3 %. Zvýšily se ceny za služby v pozemní a potrubní dopravě o 1,1 % a za pojištění o 2,5 %. Ceny tržních služeb nezahrnující reklamní služby byly vyšší o 0,7 %.

V 1. čtvrtletí 2014 proti stejnému období roku 2013 ceny tržních služeb klesly v úhrnu o 1,1 %. Nižší byly ceny za telekomunikační služby o 20,8 % a skladování a podpůrné služby v dopravě o 4,6 %. Ceny za reklamní služby a průzkum trhu vzrostly o 4,4 %. Ceny tržních služeb nezahrnující reklamní služby byly nižší o 1,4 %.

Kontaktní osoba:

Ing. Miloslav Beránek

Oddělení statistiky cen průmyslu a zahraničního obchodu ČSÚ

E-mail: miloslav.beranek@czso.cz

Tel.: 274 052 665

ANALÝZA
Indexy cen průmyslových výrobců

Kód	Název	2013	2014			
		stejně období předchozího roku = 100				
		4. čtvrtletí	leden	únor	březen	1. čtvrtletí
	ÚHRN	100,8	99,3	99,3	99,2	99,3
B	TĚŽBA A DOBÝVÁNÍ	99,2	97,0	96,9	96,0	96,6
C	VÝROBKY A SLUŽBY ZPRACOVATEL.PRŮM.	100,1	101,1	101,2	101,0	101,1
CA	POTRAVINÁŘSKÉ VÝROBKY, NÁPOJE, TABÁK	100,2	100,3	100,6	100,3	100,4
CB	TEXTIL, ODĚVY, USNĚ	100,4	101,2	102,6	102,7	102,2
CC	DŘEVO, PAPIR, TISK	100,8	102,4	103,1	103,6	103,1
CD	KOKS A RAFINOVANÉ ROPNÉ PRODUKTY	95,9	100,8	97,7	97,3	98,6
CE	CHEMICKÉ LÁTKY A VÝROBKY	97,3	99,2	100,2	98,2	99,2
CF	ZÁKLADNÍ FARMACEUTICKÉ VÝROBKY	96,5	94,8	96,6	97,0	96,1
CG	PRYŽ. A PLAST.VÝR., OST.NEKOV.MIN.VÝR.	100,6	100,9	101,7	101,6	101,4
CH	OBECNÉ KOVY, KOVODĚLNÉ VÝROBKY	99,7	101,6	102,0	102,0	101,8
CI	PC, ELEKTRONICKÉ A OPTICKÉ PŘÍSTROJE	100,6	101,6	101,6	100,9	101,3
CJ	ELEKTRICKÁ ZAŘÍZENÍ	99,9	100,6	99,9	99,5	100,0
CK	STROJE A ZAŘÍZENÍ J. N.	100,4	100,1	100,4	100,3	100,2
CL	DOPRAVNÍ PROSTŘEDKY	103,5	103,9	104,1	104,0	104,0
CM	NÁBYTEK, OST.VÝR.ZPRAC.PRŮMYSLU	101,3	100,4	100,3	100,3	100,4
D	ELEKTRINA, PLYN, PÁRA A KLIMAT.VZDUCH	103,7	91,2	91,2	91,2	91,2
E	ZÁSOB.VODOU;SL.SOUVIS.S ODPAD.VODAMI	105,7	103,4	103,4	103,4	103,4