



národní
úložiště
šedé
literatury

Volby do Senátu Parlamentu ČR v roce 2012

Český statistický úřad
2012

Dostupný z <http://www.nusl.cz/ntk/nusl-204376>

Dílo je chráněno podle autorského zákona č. 121/2000 Sb.

Tento dokument byl stažen z Národního úložiště šedé literatury (NUŠL).

Datum stažení: 12.07.2024

Další dokumenty můžete najít prostřednictvím vyhledávacího rozhraní nusl.cz .

Ročník 2012

VOLBY
Kód publikace: e-4203-12

Praha, 31. prosince 2012

Volby do Senátu Parlamentu ČR v roce 2012

**Základní informace o volbách, právních podkladech,
zpracování výsledků hlasování
a souhrnné výsledky voleb**

Zpracoval: Oddělení zpracování výsledků voleb

Vedoucí oddělení: Ing. Jiří Prox

Kontaktní zaměstnanec: Ing. Marie Kvízová, tel. 274 052 109, e-mail: marie.kvizova@czso.cz

OBSAH

Strana:

Úvod	5
Metodické poznámky	5

ČÁST I. - VŠEOBECNÁ USTANOVENÍ

1. Základní údaje	7
2. Počet mandátů.....	7
3. Voliči	7
4. Volební orgány.....	7
5. Přihlášky kandidátů na senátory.....	8
6. Způsob hlasování	8
7. Zjištění výsledků hlasování v okrskové volební komisi	8
8. Výsledky voleb.....	9

ČÁST II. - PŮSOBNOST ČSÚ VE VOLBÁCH

1. Základní údaje	11
2. Metodická a technicko-organizační příprava na zpracování výsledků hlasování	11
3. Průběh zpracování výsledků hlasování	12

ČÁST III. - SOUHRNNÉ VÝSLEDKY HLASOVÁNÍ – TABULKOVÁ ČÁST

Tab. 1 – 4 Přehledy o kandidátech.....	15
Tab. 5 – 7 Účast ve volbách	20
Tab. 8 – 13 Výsledky 1. kola voleb 12. a 13. října 2012.....	23
Tab. 14 – 16 Výsledky 2. kola voleb 19. a 20. října 2012.....	40
Tab. 17 – 21 Zvolení senátorů a jejich struktura	44

PŘÍLOHY

Příloha č.1 Senátní obvody platné v roce 2012.....	50
Příloha č.2 Složení volebních obvodů - počty obcí a volebních okrsků	51
Příloha č.3 Abecední seznam obcí (částí obcí) a jejich příslušnost k volebnímu obvodu.....	52
Příloha č.4 Seznam registrovaných politických stran a hnutí	75
Příloha č.5 Seznam dokumentů, týkajících se právního, organizačního, metodického a technického zabezpečení voleb.....	79

SEZNAM GRAFŮ

Graf 1 Věková struktura kandidátů na senátory	19
Graf 2 Podíl získaných hlasů podle politických stran, politických hnutí a koalic, které podaly přihlášky kandidátů - 1. kolo voleb.....	38
Graf 3 Podíl získaných hlasů podle politických stran, politických hnutí a koalic, které podaly přihlášky kandidátů - 2. kolo voleb.....	43
Graf 4 Zvolení senátorů podle volebních stran.....	45
Graf 5 Zvolení senátorů podle politické příslušnosti.....	46
Graf 6 Zvolení senátorů podle pohlaví a věku.....	47
Graf 7 Počty postupujících a zvolených kandidátů z celkového počtu kandidátů podle navrhuje strany	48

ÚVOD

V říjnu roku 2012 se v České republice uskutečnily ve 27 volebních obvodech volby senátorů na další šestileté volební období. Zároveň s prvním kolem senátních voleb se konaly všeobecné řádné volby do zastupitelstev krajů.

Český statistický úřad se podílel na organizaci přípravy voleb a byl nositelem úkolu zpracování výsledků voleb. V návaznosti na publikace, vydávané statistickými úřady k volbám do zákonodárných sborů v předchozích letech, připravil obdobnou publikaci i k těmto volbám.

Metodické poznámky.

1. Veškeré publikované údaje vycházejí z údajů prezentovaných v průběhu zpracování Českým statistickým úřadem a z celkových výsledků voleb, vyhlášených Státní volební komisí.
2. Údaje o jednotlivých kandidátech zachycují stav k datu, který byl nejzazší lhůtou pro odstoupení kandidáta z voleb podle volebního zákona.
3. Údaj „Zapsaných voličů“ představuje počet osob, zapsaných do výpisů ze stálých a zvláštních seznamů voličů za podmínek stanovených volebním zákonem.
4. Údaj „Vydáno úředních obálek“ představuje počet voličů, kteří se zúčastnili voleb a kterým byla okrskovou volební komisí vydána úřední obálka pro hlasování.
5. Údaj „Odevzdáno úředních obálek“ představuje počet voličů, kteří provedli volbu a odevzdali úřední obálku do volební schránky.
6. Údaj „Počet hlasů celkem“ je počet odevzdaných platných hlasů po vyřídění neplatných hlasů z odevzdaných úředních obálek.
7. Není-li uvedeno jinak, jsou přehledy řazeny podle číselného kódu údaje.
8. Zkratky použité pro označení politických stran, politických hnutí a koalic při zpracování výsledků voleb nemusí být vždy shodné se zkratkami názvů těchto subjektů, používaných v jiných dokumentech.
9. Pokud je uveden pojem "strana", je tím myšlena politická strana, politické hnutí nebo koalice.

ČÁST I.

VŠEOBECNÁ USTANOVENÍ

1. Základní údaje

Volby se konaly v termínu 12. a 13. října 2012, vyhlášeném prezidentem České republiky v rozhodnutí ze dne 27. června 2012 (č. 224/2012 Sb.). Provedení voleb se řídilo zákonem č. 247/1995 Sb., o volbách do Parlamentu České republiky, ve znění pozdějších předpisů (dále jen volební zákon). Další podrobnosti upravovala vyhláška Ministerstva vnitra č. 233/2000 Sb. ve znění pozdějších předpisů.

Jelikož v žádném volebním obvodu nebyl ve výše uvedeném termínu senátor zvolen, konalo se ve všech volebních obvodech druhé kolo voleb o týden později, t.j. ve dnech 19. a 20. října 2012.

Volby do Senátu se konaly na základě všeobecného, rovného a přímého volebního práva tajným hlasováním, podle zásady většinového volebního systému v jednomandátových volebních obvodech. Volební obvody byly stanoveny v příloze zákona tak, že každý z nich zahrnoval území republiky s průměrně 127 tisíci obyvateli. Vymezení volebních obvodů pro volby do Senátu bylo zveřejněno v příloze č. 3 zákona.

Odevzdávání hlasovacích lístků, jejich posuzování a prvotní sčítání hlasů probíhalo ve stálých volebních okrscích, vytvořených podle zákona č. 491/2001 Sb., o volbách do zastupitelstev obcí, ve znění pozdějších předpisů. V těchto volbách bylo evidováno 4 812 volebních okrsků (blíže viz příloha č. 2). Volby probíhaly pouze na území České republiky.

2. Počet mandátů

Volby stanoveného počtu 27 senátorů proběhly ve vyhlášeném termínu ve všech dotyčných 27 volebních obvodech.

3. Voliči

Právo volit měli státní občané České republiky, kteří nejpozději v den voleb dosáhli věku nejméně 18-ti let a nenastala u nich zákonem stanovená překážka ve výkonu volebního práva. Stejně pravidlo se uplatnilo i pro druhé kolo voleb.

Volič mohl své právo volit uplatnit na základě voličského průkazu v kterémkoli volebním okrsku na území volebního obvodu, pokud volební okrsek, kde byl zapsán do stálého seznamu voličů, do tohoto volebního obvodu územně patřil. Každý volič mohl být zapsán pouze v jednom seznamu voličů.

Volit na voličský průkaz mohli i ti občané České republiky, kteří neměli trvalý pobyt na území republiky a dostavili se ve dnech voleb do některé volební místnosti na území České republiky ve volebním obvodu, kde byly volby vyhlášeny.

4. Volební orgány

Volby do Senátu řídila Státní volební komise jako stálý volební orgán, ustavený podle zákona č. 130/2000 Sb. o volbách do zastupitelstev krajů a podle související vyhlášky Ministerstva vnitra č. 152/2000 Sb.

Volební legislativa, která nabyla platnosti v roce 2000, i v těchto volbách definovala veškeré činnosti v technicko - organizační přípravě voleb a v zabezpečení zpracování jejich výsledků jako výkon státní správy a určila je do působnosti volebním zákonem vyjmenovaných orgánů státní správy a orgánů samosprávy.

Ve volebních okrscích zabezpečovaly průběh voleb a prvotní zjištění výsledků hlasování okrskové volební komise. Vzhledem k tomu, že ve stejném termínu probíhaly řádné volby do zastupitelstev krajů, šlo

o okrskové volební komise, ustavené podle zákona č. 130/2000 Sb., o volbách do zastupitelstev krajů (okrskové volební komise byly společné pro oboje volby).

Hlavními úkoly okrskové volební komise bylo zejména zajistit průběh hlasování, bezprostředně po uzavření volebních místností sečíst hlasy, vyhotovit zápis o průběhu a výsledku hlasování a předat ho do dalšího zpracování na územně příslušném pracovišti Českého statistického úřadu.

5. Přihlášky kandidátů na senátory

Kandidáty pro volby do Senátu mohly přihlašovat politické strany a politická hnutí, registrované u Ministerstva vnitra nebo jejich koalice (dále jen "strana"), přihlášku mohl podat i samostatný nezávislý kandidát. Přihlásit kandidáta nemohly strany, jejichž činnost byla pozastavena.

Přihlášky se předkládaly nejpozději v termínu 66 dnů přede dnem voleb pověřenému obecnímu úřadu v sídle volebního obvodu. V rámci téhož volebního obvodu mohla strana přihlásit pouze jednoho kandidáta.

K přihlášce muselo být přiloženo prohlášení kandidáta, že mj. souhlasí s tím, aby kandidoval. Pokud kandidoval samostatný nezávislý kandidát, musel doložit svou přihlášku peticí s podpisy nejméně 1000 voličů z daného volebního obvodu. Zároveň muselo být přiloženo potvrzení o složení kauce ve výši 20 000,- Kč, která se straně nebo nezávislému kandidátu vracela za podmínek stanovených zákonem.

Údaje v podané přihlášce byly obecním úřadem v sídle volebního obvodu posouzeny z hlediska náležitostí daných zákonem a bezvadné přihlášky byly ve lhůtě 49 dnů přede dnem voleb zaregistrovány. Pokud přihláška vykazovala závady a nebylo dosaženo jejich nápravy, byla odmítnuta a dotyčná strana nebo nezávislý kandidát se mohl změny takového rozhodnutí dožadovat u soudu.

Podaným přihláškám byla pověřeným obecním úřadem v sídle volebního obvodu vylosována čísla, a jestliže byla přihláška zaregistrována, byl pak tímto číslem označen hlasovací lístek pro daného kandidáta. Obsah hlasovacího lístku byl stanoven zákonem a jeho forma byla upřesněna vyhláškou Ministerstva vnitra č. 233/2000 Sb. ve znění pozdějších předpisů.

Kandidát se mohl do 48 hodin před zahájením voleb vzdát své kandidatury, do stejného okamžiku mohl být odvolán stranou, která jeho přihlášku podala. Pokud bylo takové prohlášení učiněno až po registraci přihlášky, při zjišťování výsledků hlasování se k hlasům pro tyto kandidáty nepřihlíželo. O kandidátech, kteří z voleb odstoupili nebo jejichž kandidatura byla odvolána, byly uveřejněny informace ve všech volebních místnostech volebního obvodu.

6. Způsob hlasování

Volič hlasoval osobně, zastoupení nebylo možné. Voličům, kteří se nemohli dostavit do volební místnosti, bylo na jejich žádost umožněno odevzdat hlas do přenosné volební schránky. Hlasovací lístky byly na základě stálého seznamu voličů doručovány všem voličům nejpozději 3 dny před volbami, případně je volič obdržel od okrskové volební komise ve volební místnosti.

V případě konání druhého kola voleb byly hlasovací lístky k dispozici pouze ve volebních místnostech, při volbě do přenosné schránky je volič obdržel od členů okrskové volební komise.

Účast ve volbách byla okrskovou volební komisí zaznamenána ve výpisech ze seznamů voličů. Uplatnění zásady, že jeden volič má jeden hlas, bylo zajištěno tím, že voliči byla okrskovou volební komisí vydána úřední obálka, do které volič vložil hlasovací lístek vybraného kandidáta.

7. Zjištění výsledků hlasování v okrskové volební komisi

Bezprostředně po ukončení hlasování zahájila okrsková volební komise posuzování platnosti hlasovacích lístků a sčítání hlasů, přičemž byly zjišťovány tyto údaje:

- počet osob, zapsaných do výpisů ze seznamů voličů,
- počet voličů, kterým byly vydány úřední obálky,
- počet odevzdaných úředních obálek,
- počet platných hlasů celkem,
- počet platných hlasů odevzdaných pro každého kandidáta jednotlivě.

Na závěr jednání okrskové volební komise byl o průběhu a výsledcích hlasování vyhotoven zápis a osobně předán určenými členy okrskové volební komise Českému statistickému úřadu na územně příslušném přebíracím pracovišti.

8. Výsledky voleb

Po sečtení výsledků hlasování za všechny volební okrsky daného volebního obvodu byl zjištěn celkový počet platných hlasů ve volebním obvodu a celkový počet platných hlasů pro každého kandidáta jednotlivě. Pokud kandidát získal více než 50% z celkového počtu platných hlasů v obvodu, byl zvolen senátorem.

Pokud žádný z kandidátů nezískal nadpoloviční většinu hlasů, senátor zvolen nebyl a v takovém volebním obvodu se o týden později konalo druhé kolo voleb. V něm však již nekandidovali všichni kandidáti, ale jen ti dva, kteří v prvním kole získali nejvíce platných hlasů.

Ve dnech 12. a 13. října 2012, t.j. v prvním kole, nebyl zvolen žádný senátor, ve všech 27 obvodech se tedy ve dnech 19. a 20. října 2012 uskutečnilo druhé kolo voleb.

ČÁST II.

PŮSOBNOST ČSÚ VE VOLBÁCH

1. Základní údaje

Na zajištění přípravy a průběhu voleb se podílel Český statistický úřad, jehož hlavním úkolem, jako jednoho z volebních zákonem jmenovaných volebních orgánů, bylo stanovení závazného systému zjišťování a zpracování výsledků voleb. Zpracování a prezentaci výsledků voleb také zcela samostatně a nezávisle na jiných volebních orgánech zajišťoval. Úkol Českého statistického úřadu ve volbách byl rámcově vymezen také zákonem č. 89/1995 Sb., o státní statistické službě, ve znění pozdějších předpisů.

Podrobně se jednotlivými úkoly v přípravě voleb zabývalo usnesení Státní volební komise, které je formulovalo do podoby harmonogramu přípravných prací. Plnění podrobného harmonogramu přípravných prací Českého statistického úřadu bylo průběžně projednáváno na poradách a o plnění úkolů bylo informováno vedení Českého statistického úřadu i Státní volební komise. Uskutečnila se i řada porad s pracovníky regionálních pracovišť Českého statistického úřadu, zaměřených zejména na přípravu pracovníků a na vytvoření dostatečných zpracovatelských kapacit.

2. Metodická a technicko-organizační příprava zpracování výsledků hlasování

Způsob zpracování, postup pracovníků Českého statistického úřadu v jednotlivých fázích zpracování, popis technických zařízení a funkcí programového vybavení byl dán technickým projektem a příslušnou dokumentací pro obsluhu počítačů. Součástí těchto dokumentů byl i popis bezpečnostních opatření proti možnému zanesení chyb do systému zpracování a podrobný popis systému prezentace výsledků voleb pro kandidující strany, ostatní volební orgány a veřejnost.

Mimořádná pozornost byla při tom věnována práci okrskových volebních komisí vzhledem k tomu, že zhruba na jedné třetině území České republiky tyto komise zjišťovaly souběžně také výsledky hlasování ve volbách do zastupitelstev krajů. Postup okrskových volebních komisí při zjišťování výsledků hlasování upravovaly pokyny, vydané Českým statistickým úřadem jako součást závazného systému zjišťování a zpracování výsledků voleb.

Se všemi vydanými pokyny byly seznámeny příslušné volební orgány, zejména pak okrskové volební komise, pro které byla organizována školení s doprovodným promítnutím instruktážního videopořadu. Pro okrskové volební komise byl také připraven program pro vyhotovení zápisu a pro předání výsledků hlasování v elektronické formě. Na lektorském zabezpečení těchto akcí se převažující mírou podíleli zaměstnanci regionálních pracovišť Českého statistického úřadu.

Mimořádným úkolem Českého statistického úřadu byl výběr a příprava zaměstnanců, kteří podle volební legislativy museli být pro výkon svěřených činností vybaveni písemným pověřením. Šlo zejména o zajištění přebíracích pracovišť Českého statistického úřadu, vytvářených u pověřených obecních úřadů a v hlavním městě Praze, Plzni, Brně a Ostravě u úřadů městských částí a městských obvodů, v celkovém počtu 182 pracovišť. Do tohoto počtu jsou zahrnuta i pracoviště Českého statistického úřadu u pověřených obecních úřadů v sídle volebního obvodu, kde se podepisoval zápis o výsledku voleb a zajišťovalo se předávání informací stranám v písemné i elektronické formě (tzv. výstupní místa), která byla součástí přebíracích pracovišť. Celkem tak bylo na přebíracích místech, kde se zpracovávaly volby do Senátu společně s volbami do zastupitelstev krajů, připraveno téměř 200 pověřených zaměstnanců.

Další osoby byly najímány krátkodobě pro výkon dílčích činností na přebíracích pracovištích Českého statistického úřadu, např. pro kontrolu údajů přebíraných od okrskových volebních komisí nebo jejich pořizování. Jednalo se především o zaměstnance obecních úřadů, bývalé zaměstnance Českého statistického úřadu a studenty.

Vzhledem k tomu, že stejným technickým systémem byly zpracovávány i výsledky voleb do zastupitelstev krajů, nelze určit, kolik kterých kapacit bylo použito na volby do Senátu a kolik na volby do krajských zastupitelstev. Celkem bylo ve zpracování výsledků obou druhů voleb nasazeno (včetně přebíracích míst, ve kterých volby do Senátu neprobíhaly) :

- cca 1 300 počítačů na přízení vstupních dat v naprosté většině zapůjčených od obecních úřadů v místě, kde bylo vytvořeno přebírací pracoviště,
- 478 počítačů pro zpracování a přenosy okrskových dat k centrálnímu zpracování a prezentaci, v jednotné konfiguraci dodaných jako součást komplexu služeb f. Alwil,
- výpočetní systém pro centrální zpracování, ukládání a prezentaci výsledků v Českém statistickém úřadu - ústředí,
- cca 3 210 osob, z toho bylo 930 vlastních zaměstnanců Českého statistického úřadu včetně cca 650 s pověřením ve smyslu zákona, dalších cca 50 pracovníků s pověřením bylo externích.

Pro průběžné předávání převzatých okrskových dat k uložení, sumarizaci a prezentaci v centrální databázi a ke zpracování a poskytování informací na pracovištích u pověřených obecních úřadů bylo využito přenosových služeb O₂, smluvně zajištěných na základě zadání veřejné zakázky.

Programové vybavení pro zpracování na úrovni okrsku, předávacího pracoviště a v centru vyhotovil Český statistický úřad ve spolupráci s firmami Bios a Dostál, programové vybavení pro prezentaci výsledků voleb řešila dodavatelky f. Orsia. Dále bylo využito softwarových a technických služeb firem Alwil, Aristia, HP, O₂, Oracle.

Celý projekt zpracování byl v úplné technologii ověřován před volbami ve třech celoplošných zkouškách na simulovaném příkladu a formou zátěžových zkoušek.

3. Průběh zpracování výsledků hlasování

Systém zpracování výsledků voleb byl postaven na skutečnosti, že rozhodujícím momentem bylo schválení zápisu o průběhu a výsledku hlasování příslušnou okrskovou volební komisí. Volební legislativa již žádnému volebnímu orgánu neukládala zápisy okrskových volebních komisí přezkoumávat a jedinou kontrolní funkci v tomto směru má Český statistický úřad, který v případě chyb v zápisu jej může odmítnout a stanovit okrskové volební komisi lhůtu, ve které má nedostatky odstranit.

Bezchybně převzaté výsledky z volebních okrsků byly průběžně přejímány k ukládání a postupné sumarizaci v centrální databázi a po převzetí výsledků za všechny okrsky volebního obvodu byl zjištěn celkový počet platných hlasů ve volebním obvodu a počty hlasů pro jednotlivé kandidáty a vyhotoven zápis o výsledku voleb do Senátu ve volebním obvodu. Systém zpracování byl vybudován jako interaktivní systém přístupu více než 200 klientských stanic do centrální databáze v reálném čase, ze kterého byly převzaté okrskové výsledky neprodleně k dispozici v prezentačním systému a tak např. přes internet dostupné všem zájemcům.

Svého hlavního úkolu, zpracovat výsledky voleb v nejvyšší kvalitě při zajištění bezpečnosti systému zpracování a při zajištění co nejširší informovanosti o průběhu zpracování i o konečných výsledcích voleb jak kandidujících politických subjektů, tak i veřejnosti, se Český statistický úřad zhostil velmi dobře a v tomto směru k jeho práci nebyly žádné připomínky.

Neméně významným faktorem při posuzování úspěšnosti systému zpracování výsledků voleb je i faktor času, v jakém postupná sumarizace probíhá a kdy jsou konečné výsledky voleb k dispozici. Zde je podstatné říci, že konečný čas byl limitován časem potřebným na zpracování výsledků hlasování v souběžně konaných a stejným technickým systémem zpracovávaných voleb do zastupitelstev krajů.

Výsledky prvního kola voleb za všech 27 volebních obvodů tak byly známy v sobotu 13. října 2012 před 21.30 hod., tj. za méně než 7,5 hodiny po uzavření volebních místností. Výsledky za 99 % z celkového počtu okrsků byly však převzaty již v 19.00 hod., tj. do 5 hod. od uzavření volebních místností.

Vzhledem k tomu, že zákonem stanovená podmínka o počtu hlasů, potřebném pro zvolení senátora nebyla splněna v žádném volebním obvodu, konalo se v souladu se zákonem ve dnech 19. a 20. října 2012 druhé kolo voleb ve všech 27 volebních obvodech, kde kandidovali již jen první dva nejúspěšnější kandidáti z kola prvního. Metodické a technicko - organizační postupy při zjišťování a zpracování výsledků hlasování byly ve druhém kole voleb shodné s kolem prvním.

Výsledky druhého kola voleb za všech 27 volebních obvodů byly známy již v sobotu 20. října 2012 před 18. hodinou, tj. po necelých 4 hodinách od uzavření volebních místností, již v 16.00 hod. bylo zpracováno 4 808 ze 4 812 okrsků.

Celkové výsledky voleb do Senátu pak zveřejnila Státní volební komise Sdělením ve Sbírce zákonů číslo 353/2012 dne 22. října 2012. Úplné soubory výsledků voleb do Senátu v členění podle volebních okrsků jsou i nadále uchovávány v Českém statistickém úřadu.

ČÁST III.

SOUHRNNÉ VÝSLEDKY HLASOVÁNÍ - TABULKOVÁ ČÁST

- Tab. 1 Počty kandidátů na senátory podle volebních obvodů
- Tab. 2 Počty kandidátů na senátory podle politických stran, hnutí nebo koalic, které podaly přihlášku
- Tab. 3 Počty kandidátů na senátory podle jejich politické příslušnosti
- Tab. 4 Struktura kandidátů na senátory podle věku a pohlaví (vč. grafu)
- Tab. 5 Celkové výsledky hlasování v 1. kole voleb 12. a 13. října 2012
- Tab. 6 Celkové výsledky hlasování ve 2. kole voleb 19. a 20. října 2012
- Tab. 7 Přehled o účasti voličů v 1. a 2. kole
- Tab. 8 Výsledky hlasování pro jednotlivé kandidáty v 1. kole voleb
- Tab. 9 Výsledky hlasování podle politických stran, politických hnutí a koalic, které podaly přihlášku kandidáta – v 1. kole voleb
- Tab. 10 Výsledky hlasování podle politické příslušnosti kandidátů na senátory v 1. kole voleb
- Tab. 11 Výsledky hlasování podle politických stran, politických hnutí a koalic, které podaly přihlášku (podle jednotlivých volebních obvodů v 1. kole voleb)
- Tab. 12 Výsledky 1. kola voleb podle jednotlivých volebních obvodů
- Tab. 13 Počty kandidátů postupujících do 2. kola voleb a počty hlasů v 1. kole voleb podle politických stran, hnutí a koalic, které podaly přihlášku
- Tab. 14 Výsledky hlasování pro jednotlivé kandidáty ve 2. kole voleb
- Tab. 15 Výsledky hlasování podle politických stran, politických hnutí a koalic, které podaly přihlášku - 2. kolo voleb
- Tab. 16 Výsledky hlasování podle politické příslušnosti kandidátů na senátory - 2. kolo voleb
- Tab. 17 Seznam zvolených senátorů
- Tab. 18 Struktura zvolených senátorů - složení podle politických stran, politických hnutí a koalic, které podaly přihlášku (vč. grafu)
- Tab. 19 Struktura zvolených senátorů - složení podle politické příslušnosti (vč. grafu)
- Tab. 20 Struktura zvolených senátorů - složení podle věku a pohlaví (vč. grafu)
- Tab. 21 Počty kandidátů a hlasů podle navrhujeících stran, jejichž kandidáti postoupili do 2. kola voleb (vč. grafu)

Grafy se znázorněním struktury kandidátů, senátorů a podílu získaných hlasů podle politických stran, politických hnutí a koalic, které podaly přihlášky kandidátů v 1. a 2. kole voleb.

VOLBY DO SENÁTU PARLAMENTU V ŘÍJNU 2012

Tab. 1 Počty kandidátů na senátory podle volebních obvodů

Číslo a název volebního obvodu	Počet kandidátů celkem	v tom	
		navržených polit. stranou, hnutím	nezávislých
2 Sokolov	8	8	-
5 Chomutov	12	12	-
8 Rokycany	7	7	-
11 Domažlice	6	6	-
14 České Budějovice	8	8	-
17 Praha 12	10	10	-
20 Praha 4	9	9	-
23 Praha 8	12	12	-
26 Praha 2	13	13	-
29 Litoměřice	10	10	-
32 Teplice	8	8	-
35 Jablonec nad Nisou	10	9	1
38 Mladá Boleslav	10	10	-
41 Benešov	12	11	1
44 Chrudim	10	7	3
47 Náchod	11	9	2
50 Svitavy	6	6	-
53 Třebíč	5	5	-
56 Břeclav	10	9	1
59 Brno-město	10	10	-
62 Prostějov	5	5	-
65 Šumperk	8	7	1
68 Opava	6	6	-
71 Ostrava-město	7	7	-
74 Karviná	5	5	-
77 Vsetín	8	7	1
80 Zlín	7	6	1
Celkem	233	222	11

VOLBY DO SENÁTU PARLAMENTU V ŘÍJNU 2012

Tab. 2 Počty kandidátů na senátory podle politických stran, politických hnutí a koalic, které podaly přihlášku

Název a zkratka strany, hnutí a koalice		Počet kandidátů	
		abs.	v %
ANO 2011	ANO 2011	7	3,00
Balbínova poetická strana	BPS	1	0,43
Česká pirátská strana	Piráti	2	0,86
Česká strana národně sociální	ČSNS	1	0,43
Česká strana sociálně demokratická	ČSSD	26	11,16
České hnutí za národní jednotu	ČHNJ	1	0,43
Hn.na podporu dobrovol.hasičů	HNPĐ	1	0,43
Koalice "STAN" a TOP 09	TOP+STAN	19	8,15
Koalice KDU-ČSL a NV	KDU+NV	1	0,43
Koalice KDU-ČSL, SZ	KDUČSLSZ	2	0,86
Koalice KDU-ČSL, SZ, ČSSD	ČSSDKDSZ	1	0,43
Koalice KDU-ČSL, SZ, HNHRM	KDUSZHRM	2	0,86
Koalice KDU-ČSL, SZ, Piráti	PirSZKDU	1	0,43
Koalice STAN a "HOPB"	STANHOPB	1	0,43
Koalice STAN, SLK, TOP09	STSLKTOP	1	0,43
Koalice SZ, HNHRM, B10	SZHRMB10	1	0,43
Komunistická strana Čech a Moravy	KSČM	27	11,59
Komunistická strana Československa	KSČ	3	1,29
Konzervativní strana	KONS	3	1,29
Koruna Česká (monarch.strana)	KČ	1	0,43
Křesť.demokr.unie-Čs.str.lid.	KDU-ČSL	12	5,15
Moravané	M	1	0,43
Národní socialisté - levice 21. století	NÁR.SOC.	18	7,73
NESPOKOJENÍ OBČANÉ!	NO!	1	0,43
Nestraníci	Nestran.	1	0,43
Nezávislí kandidáti	NK	11	4,72
Nová budoucnost pro Liberecký kraj	NBPLK	1	0,43
Občanská demokratická strana	ODS	27	11,59
Ostravak	Ostravak	1	0,43
Pražané za svá práva	PP	4	1,72
"Sdružení nestraníků"	SN	1	0,43
SEMILÁCI	PSS	1	0,43
Severočeši.cz	S.cz	3	1,29
SNK Evropští demokraté	SNK ED	5	2,15
Spojení demokraté-Sdruž.nezav.	SD-SN	2	0,86
STAROSTOVÉ A NEZÁVISLÍ	STAN	1	0,43
STAROSTOVÉ A NEZÁVISLÍ PRO ZK	STAR+NEZ	1	0,43
Strana práce	SP	2	0,86
Strana Práv Občanů ZEMANOVCI	SPOZ	6	2,58
Strana soukromníků ČR	SsČR	5	2,15
Strana svobodných občanů	Svobodní	8	3,43
Strana zelených	SZ	1	0,43
SUVERENITA - Blok J.Bobošíkové	SBB	5	2,15
Suver.-Strana zdravého rozumu	Suveren.	6	2,58
Věci veřejné	VV	7	3,00
Celkem		233	100,00

VOLBY DO SENÁTU PARLAMENTU V ŘÍJNU 2012

Tab. 3 Počty kandidátů na senátory podle jejich politické příslušnosti

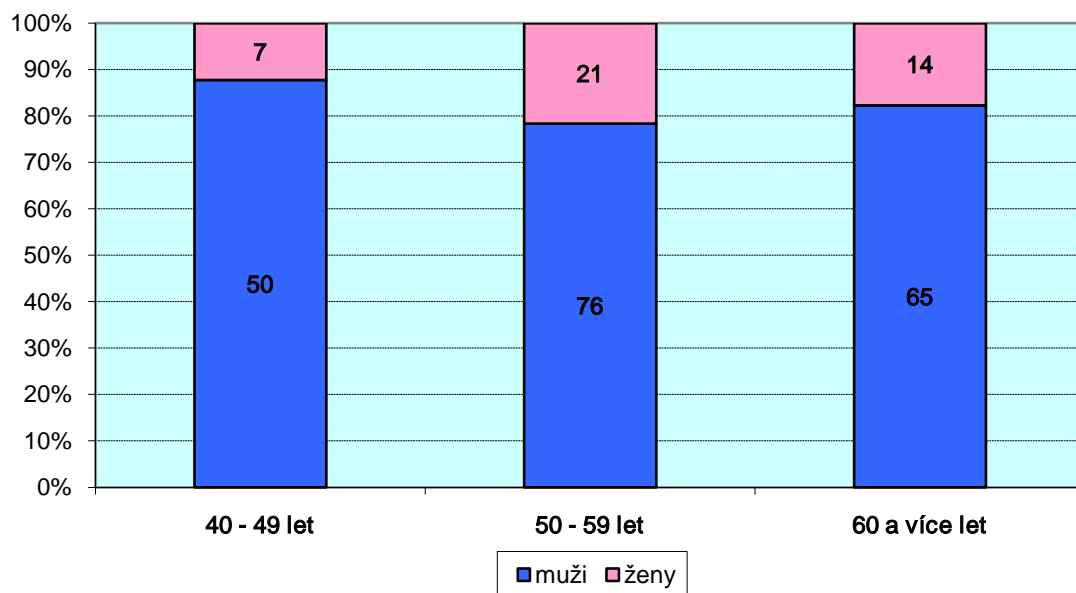
Název a zkratka politické strany, hnutí		Počet kandidátů	
		abs.	v %
ANO 2011	ANO 2011	1	0,43
Balbínova poetická strana	BPS	1	0,43
Bez politické příslušnosti	BEZPP	79	33,91
Česká pirátská strana	Piráti	2	0,86
Česká strana sociálně demokratická	ČSSD	23	9,87
České hnutí za národní jednotu	ČHNJ	1	0,43
Komunistická strana Čech a Moravy	KSČM	24	10,30
Komunistická strana Československa	KSČ	3	1,29
Konzervativní strana	KONS	2	0,86
Koruna Česká (monarch.strana)	KČ	1	0,43
Křesť.demokr.unie-Čs.str.lid.	KDU-ČSL	9	3,86
Moravané	M	1	0,43
Národní socialisté - levice 21. století	NÁR.SOC.	13	5,58
NESPOKOJENÍ OBČANÉ!	NO!	1	0,43
Nová budoucnost pro Liberecký kraj	NBPLK	1	0,43
Občanská demokratická strana	ODS	25	10,73
"Občané pro Budějovice"	"HOPB"	1	0,43
Pražané za svá práva	PP	2	0,86
Severočeši.cz	S.cz	3	1,29
SNK Evropští demokraté	SNK ED	4	1,72
STAROSTOVÉ A NEZÁVISLÍ	STAN	3	1,29
Strana práce	SP	1	0,43
Strana Práv Občanů ZEMANOVCÍ	SPOZ	5	2,15
Strana soukromníků ČR	SsČR	4	1,72
Strana svobodných občanů	Svobodní	7	3,00
Strana zelených	SZ	2	0,86
SUVERENITA - Blok J.Bobošíkové	SBB	3	1,29
Suver.-Strana zdravého rozumu	Suveren.	2	0,86
TOP 09	TOP 09	6	2,58
Věci veřejné	VV	3	1,29
Celkem		233	100,00

VOLBY DO SENÁTU PARLAMENTU V ŘÍJNU 2012

Tab. 4 Struktura kandidátů na senátory dle věku a pohlaví

Věk	Celkem		Muži		Ženy	
	abs.	v %	abs.	v %	abs.	v %
40 - 49 let	57	24,46	50	26,18	7	16,67
50 - 59 let	97	41,63	76	39,79	21	50,00
60 a více let	79	33,91	65	34,03	14	33,33
Celkem	233	100,00	191	100,00	42	100,00
Průměrný věk	56,06		56,04		56,19	

Graf 1 Věková struktura kandidátů na senátory



VOLBY DO SENÁTU PARLAMENTU V ŘÍJNU 2012

Tab. 5 Celkové výsledky hlasování v 1. kole voleb 12. - 13. října 2012

Číslo a název obvodu	Počet zprac. okrsků	Zapsaných voličů	Vydáno úředních obálek	Účast v %	Odevzd. úředních obálek	Počet platných hlasů	
						celkem	v %
2 Sokolov	124	92 532	25 215	27,25	24 932	21 781	87,36
5 Chomutov	118	100 568	30 970	30,80	30 639	27 672	90,32
8 Rokycany	269	112 729	40 891	36,27	40 264	35 447	88,04
11 Domažlice	289	104 290	38 698	37,11	38 307	34 022	88,81
14 České Budějovice	190	114 710	44 997	39,23	44 655	41 073	91,98
17 Praha 12	105	91 831	27 258	29,68	27 236	26 385	96,88
20 Praha 4	122	92 817	29 219	31,48	29 189	28 531	97,75
23 Praha 8	131	104 852	30 548	29,13	30 510	29 785	97,62
26 Praha 2	119	83 839	23 188	27,66	23 161	22 702	98,02
29 Litoměřice	288	120 605	43 202	35,82	42 846	38 405	89,63
32 Teplice	131	103 654	34 068	32,87	33 805	31 069	91,91
35 Jablonec nad Nisou	210	115 008	42 631	37,07	42 119	37 550	89,15
38 Mladá Boleslav	253	112 860	45 108	39,97	44 684	40 638	90,95
41 Benešov	249	118 258	43 380	36,68	42 866	38 266	89,27
44 Chrudim	269	114 814	46 404	40,42	46 024	42 166	91,62
47 Náchod	209	101 951	38 915	38,17	38 520	34 226	88,85
50 Svitavy	240	100 591	39 009	38,78	38 527	34 418	89,33
53 Třebíč	248	92 322	36 750	39,81	36 461	33 162	90,95
56 Břeclav	128	102 497	33 553	32,74	33 246	30 073	90,46
59 Brno-město	106	99 117	30 051	30,32	29 753	27 654	92,95
62 Prostějov	205	105 012	37 442	35,65	37 086	33 249	89,65
65 Šumperk	173	101 225	34 388	33,97	33 962	29 702	87,46
68 Opava	143	107 191	35 158	32,80	34 685	30 713	88,55
71 Ostrava-město	101	94 292	29 419	31,20	29 084	26 341	90,57
74 Karviná	116	99 925	34 232	34,26	33 909	30 826	90,91
77 Vsetín	136	108 586	38 251	35,23	37 888	34 488	91,03
80 Zlín	140	99 329	42 566	42,85	42 106	38 878	92,33
Celkem	4 812	2 795 405	975 511	34,90	966 464	879 222	90,97

VOLBY DO SENÁTU PARLAMENTU V ŘÍJNU 2012

Tab. 6 Celkové výsledky hlasování ve 2. kole voleb 19. - 20. října 2012

Číslo a název obvodu	Počet zprac. okrsků	Zapsaných voličů	Vydáno úředních obálek	Účast v %	Odevzd. úředních obálek	Počet platných hlasů	
						celkem	v %
2 Sokolov	124	92 844	9 680	10,43	9 673	9 479	97,99
5 Chomutov	118	100 550	11 892	11,83	11 884	11 739	98,78
8 Rokycany	269	112 765	15 725	13,94	15 716	15 328	97,53
11 Domažlice	289	104 294	23 701	22,73	23 692	23 519	99,27
14 České Budějovice	190	114 527	21 115	18,44	21 102	20 903	99,06
17 Praha 12	105	91 940	20 535	22,34	20 524	20 257	98,70
20 Praha 4	122	92 814	23 492	25,31	23 482	23 319	99,31
23 Praha 8	131	104 891	31 234	29,78	31 219	30 890	98,95
26 Praha 2	119	83 891	15 995	19,07	15 987	15 871	99,27
29 Litoměřice	288	120 639	20 319	16,84	20 312	19 914	98,04
32 Teplice	131	103 431	19 729	19,07	19 721	19 643	99,60
35 Jablonec nad Nisou	210	115 032	22 894	19,90	22 874	22 639	98,97
38 Mladá Boleslav	253	112 794	29 973	26,57	29 954	29 801	99,49
41 Benešov	249	118 360	18 542	15,67	18 521	18 014	97,26
44 Chrudim	269	114 748	22 774	19,85	22 764	22 600	99,28
47 Náchod	209	101 951	15 685	15,38	15 677	15 262	97,35
50 Svitavy	240	100 680	15 239	15,14	15 230	14 909	97,89
53 Třebíč	248	92 310	19 214	20,81	19 210	18 876	98,26
56 Břeclav	128	103 167	14 173	13,74	14 171	13 987	98,70
59 Brno-město	106	98 764	14 665	14,85	14 653	14 583	99,52
62 Prostějov	205	105 084	17 057	16,23	17 052	16 796	98,50
65 Šumperk	173	101 234	18 688	18,46	18 675	18 498	99,05
68 Opava	143	107 187	18 400	17,17	18 393	18 273	99,35
71 Ostrava-město	101	94 290	15 869	16,83	15 853	15 775	99,51
74 Karviná	116	99 961	16 318	16,32	16 311	16 157	99,06
77 Vsetín	136	108 710	20 905	19,23	20 901	20 788	99,46
80 Zlín	140	99 338	26 403	26,58	26 396	26 272	99,53
Celkem	4 812	2 796 196	520 216	18,60	519 947	514 092	98,87

VOLBY DO SENÁTU PARLAMENTU V ŘÍJNU 2012

Tab. 7 Přehled o účasti voličů v 1. a 2. kole

Číslo a název obvodu	Účast v %	
	1. kolo	2. kolo
2 Sokolov	27,25	10,43
5 Chomutov	30,80	11,83
8 Rokycany	36,27	13,94
11 Domažlice	37,11	22,73
14 České Budějovice	39,23	18,44
17 Praha 12	29,68	22,34
20 Praha 4	31,48	25,31
23 Praha 8	29,13	29,78
26 Praha 2	27,66	19,07
29 Litoměřice	35,82	16,84
32 Teplice	32,87	19,07
35 Jablonec nad Nisou	37,07	19,90
38 Mladá Boleslav	39,97	26,57
41 Benešov	36,68	15,67
44 Chrudim	40,42	19,85
47 Náchod	38,17	15,38
50 Svitavy	38,78	15,14
53 Třebíč	39,81	20,81
56 Břeclav	32,74	13,74
59 Brno-město	30,32	14,85
62 Prostějov	35,65	16,23
65 Šumperk	33,97	18,46
68 Opava	32,80	17,17
71 Ostrava-město	31,20	16,83
74 Karviná	34,26	16,32
77 Vsetín	35,23	19,23
80 Zlín	42,85	26,58
Celkem	34,90	18,60

VOLBY DO SENÁTU PARLAMENTU V ŘÍJNU 2012

Tab. 8 Výsledky hlasování pro jednotlivé kandidáty v 1. kole voleb 12.10. - 13.10.2012

Číslo, příjmení a jméno kandidáta, titul	Věk	Volební strana	Navrhující strana	Politická příslušnost	Hlasy	
					abs.	v %
Volební obvod - 2 Sokolov						
1 Bradáč Jaroslav Ing.	57	SPOZ	SPOZ	SPOZ	1 061	4,87
3 Berka Zdeněk Ing.	61	ČSSD	ČSSD	ČSSD	6 364	29,21
4 Zahradníček Petr Mgr.	48	TOP+STAN	TOP 09	TOP 09	2 043	9,37
5 Jakobec Karel Ing.	48	ODS	ODS	ODS	3 615	16,59
6 Pánek Jiří Ing.	49	Svobodní	Svobodní	Svobodní	2 109	9,68
7 Cervan David Ing. Ph.D.	42	NÁR.SOC.	NÁR.SOC.	NÁR.SOC.	843	3,87
8 Holan Jiří Mgr.	69	KSČM	KSČM	KSČM	4 688	21,52
9 Ježková Věra Ing.	57	VV	VV	BEZPP	1 058	4,85
Volební obvod - 5 Chomutov						
1 Kindermannová Marie PaedDr.	64	NO!	NO!	NO!	1 545	5,58
2 Benešová Milada	45	ANO 2011	ANO 2011	BEZPP	1 923	6,94
3 Netolický Václav PaedDr.	62	SBB	SBB	BEZPP	833	3,01
4 Mašek Josef MUDr.	59	TOP+STAN	TOP 09	BEZPP	1 711	6,18
5 Suldovský Bedřich	76	SsČR	SsČR	SsČR	146	0,52
6 Cinger Jiří	50	NÁR.SOC.	NÁR.SOC.	BEZPP	530	1,91
7 Micka Jan PaedDr.	52	S.cz	S.cz	S.cz	2 524	9,12
8 Kozák Rudolf Ing.	48	ČSSD	ČSSD	ČSSD	4 646	16,78
9 Homolka Václav PaedDr.	57	KSČM	KSČM	KSČM	6 815	24,62
10 Rabas Přemysl MVDr.	49	KDUSZHRM	SZ	SZ	4 503	16,27
11 Suchý Josef	40	VV	VV	VV	388	1,40
12 Binter Jiří MUDr.	58	ODS	ODS	ODS	2 108	7,61
Volební obvod - 8 Rokycany						
1 Senjuk Rostislav JUDr.Ing.	49	SsČR	SsČR	SsČR	1 941	5,47
2 Lobkowicz Jaroslav Ing.	70	TOP+STAN	TOP 09	TOP 09	4 619	13,03
3 Sefzig Luděk MUDr.	55	ODS	ODS	ODS	7 549	21,29
4 Emmerová Milada Doc.MUDr. CSc.	67	ČSSD	ČSSD	ČSSD	9 746	27,49
5 Valenta Jiří PhDr.Ing.Mgr.etMgr.	46	KSČM	KSČM	KSČM	8 830	24,91
6 Janoušek Jiří Ing.	49	NÁR.SOC.	NÁR.SOC.	NÁR.SOC.	723	2,03
7 Rampas Stanislav Ing.	58	SNK ED	SNK ED	SNK ED	2 039	5,75
Volební obvod - 11 Domažlice						
1 Salvetr Rudolf Mgr.	48	ODS	ODS	ODS	7 521	22,10
2 Rippelová Jiřina JUDr.	53	SPOZ	SPOZ	BEZPP	5 984	17,58
3 Látko Jan	58	ČSSD	ČSSD	ČSSD	8 640	25,39
4 Rejček Jan RSDr.	59	KSČM	KSČM	KSČM	6 176	18,15
5 Šterzl Ivan prof. MUDr. CSc.	58	NÁR.SOC.	NÁR.SOC.	NÁR.SOC.	744	2,18
6 Janek Michal MUDr.	63	TOP+STAN	TOP 09	TOP 09	4 957	14,56
Volební obvod - 14 České Budějovice						
1 Stráská Ivana Mgr.	60	ČSSD	ČSSD	ČSSD	7 158	17,42
2 Talíř Jaromír Ing.	61	KDU-ČSL	KDU-ČSL	KDU-ČSL	2 956	7,19
3 Holler Miroslav	65	KSČ	KSČ	KSČ	945	2,30
4 Nohavová Alena	52	KSČM	KSČM	KSČM	6 226	15,15
5 Paukejová Marie Ing.	57	SBB	SBB	SBB	1 188	2,89
6 Zahradník Jan RNDr.	63	ODS	ODS	ODS	12 357	30,08
7 Šesták Jiří Mgr.	55	STANHOPB	STAN	"HOPB"	9 412	22,91
8 Goetz Jindřich akad. arch.	73	SPOZ	SPOZ	SPOZ	831	2,02
Volební obvod - 17 Praha 12						
1 Bednář Miloslav Prof.	63	Svobodní	Svobodní	Svobodní	1 821	6,90
2 Weiszová Silvia	45	Suveren.	Suveren.	Suveren.	671	2,54
3 Olmer Vít	70	VV	VV	BEZPP	1 118	4,23
4 Adámek František Bc.	57	ČSSD	ČSSD	ČSSD	4 574	17,33
5 Gabal Ivan	61	KDUČSLSZ	KDU-ČSL	BEZPP	3 710	14,06

VOLBY DO SENÁTU PARLAMENTU V ŘÍJNU 2012

Tab. 8 Výsledky hlasování pro jednotlivé kandidáty v 1. kole voleb 12.10. - 13.10.2012

Číslo, příjmení a jméno kandidáta, titul	Věk	Volební strana	Navrhující strana	Politická příslušnost	Hlasy	
					abs.	v %
6 Vondráček Jaroslav Dr. iur. et JUDr.Ph.D.	59	TOP+STAN	TOP 09	BEZPP	3 205	12,14
7 Papazian Valentin Ing.	43	PP	PP	BEZPP	407	1,54
8 Grulich Tomáš PhDr.	61	ODS	ODS	ODS	5 284	20,02
9 Šimůnek Petr	47	KSČM	KSČM	KSČM	3 781	14,33
10 Kasal Karel	62	SD-SN	SD-SN	BEZPP	1 814	6,87
Volební obvod - 20 Praha 4						
1 Kunert Ladislav	53	TOP+STAN	TOP 09	TOP 09	2 438	8,54
2 Skoupil Karel	59	KSČM	KSČM	KSČM	3 196	11,20
3 Syková Eva prof. MUDr.DrSc. FCMA	68	ČSSD	ČSSD	BEZPP	7 055	24,72
4 Nádvorník Jan	63	Svobodní	Svobodní	BEZPP	1 241	4,34
5 Novotný Jaromír Ing.	65	NÁR.SOC.	NÁR.SOC.	BEZPP	168	0,58
6 Kolář Karel	67	PP	PP	BEZPP	386	1,35
7 Štěpánek Petr Mgr. CSc.	47	KDUČSLSZ	SZ	SZ	6 492	22,75
8 Töpfer Tomáš	61	ODS	ODS	BEZPP	6 756	23,67
9 Kramný Miloslav MUDr.	54	Suveren.	Suveren.	BEZPP	799	2,80
Volební obvod - 23 Praha 8						
1 Shametiová Ariana Mgr.	53	KONS	KONS	KONS	412	1,38
2 Binder Petr BC.	41	ANO 2011	ANO 2011	ANO 2011	1 468	4,92
3 Babinec Bohdan MUDr. CSc.	68	NÁR.SOC.	NÁR.SOC.	NÁR.SOC.	193	0,64
4 Filipiová Daniela Ing. arch.	55	ODS	ODS	ODS	6 468	21,71
5 Koranda Miroslav Mgr.	58	Nestran.	Nestran.	BEZPP	1 857	6,23
6 Buchert Viliam Mgr.	52	TOP+STAN	TOP 09	BEZPP	3 340	11,21
7 Procházková Lenka	61	VV	VV	BEZPP	1 508	5,06
8 Merhaut Marek PhDr. Mgr. MBA	47	SsČR	SsČR	SsČR	597	2,00
9 Jungová Dagmar Bc.	51	PP	PP	PP	693	2,32
10 Zenkl Jan	49	ČSNS	ČSNS	BEZPP	311	1,04
11 Potůček Martin prof. PhDr. CSc. MSc.	64	ČSSDKDSZ	ČSSD	BEZPP	6 370	21,38
12 Dolejš Jiří Ing.	51	KSČM	KSČM	KSČM	6 568	22,05
Volební obvod - 26 Praha 2						
1 Michálek Libor Mgr. MPA	43	PirSZKDU	Piráti	BEZPP	5 520	24,31
2 Srb Václav	54	KČ	KČ	KČ	319	1,40
3 Hrdina Jiří	60	BPS	BPS	BPS	434	1,91
4 Dbalý Vladimír MUDr. MBA	53	NÁR.SOC.	NÁR.SOC.	NÁR.SOC.	158	0,69
5 Rejman Martin	72	KONS	KONS	KONS	108	0,47
6 Hulík Milan JUDr. Ph. D.	66	ANO 2011	ANO 2011	BEZPP	791	3,48
7 Berka Karel Ing.	72	PP	PP	PP	250	1,10
8 Kozumplíková Milena	65	ODS	ODS	ODS	3 317	14,61
9 Payne Jiří RNDr.	56	Svobodní	Svobodní	Svobodní	1 518	6,68
10 Ambrož Pavel	54	KSČM	KSČM	KSČM	2 350	10,35
11 Zavřel Zdeněk prof. Ing. arch.	68	TOP+STAN	TOP 09	BEZPP	3 335	14,69
12 Sedláčková Olga Mgr. MBA	49	SNK ED	SNK ED	SNK ED	556	2,44
13 Křeček Stanislav JUDr.	74	ČSSD	ČSSD	ČSSD	4 046	17,82
Volební obvod - 29 Litoměřice						
1 Šlégr Jiří	41	NÁR.SOC.	NÁR.SOC.	NÁR.SOC.	2 173	5,65
2 Přikryl Ivan JUDr.	63	S.cz	S.cz	S.cz	1 798	4,68
3 Hartmann Richard Dr. Ing.	43	Svobodní	Svobodní	Svobodní	2 903	7,55
4 Říha Vladimír MUDr.	63	KDUSZHRM	KDU-ČSL	KDU-ČSL	1 391	3,62
5 Malý František Ing.	58	SBB	SBB	SBB	660	1,71
6 Berkovec Stanislav Mgr.	56	TOP+STAN	TOP 09	BEZPP	3 980	10,36
7 Vondra Alexandr RNDr.	51	ODS	ODS	ODS	6 718	17,49
8 Sachetová Jitka	58	KSČM	KSČM	KSČM	9 422	24,53
9 Jarolím Tomáš	43	VV	VV	VV	765	1,99
10 Mezian Hassan MUDr.	65	ČSSD	ČSSD	ČSSD	8 595	22,37

VOLBY DO SENÁTU PARLAMENTU V ŘÍJNU 2012

Tab. 8 Výsledky hlasování pro jednotlivé kandidáty v 1. kole voleb 12.10. - 13.10.2012

Číslo, příjmení a jméno kandidáta, titul	Věk	Volební strana	Navrhující strana	Politická příslušnost	Hlasy	
					abs.	v %
Volební obvod - 32 Teplice						
1 Antošová Alenka	65	KDU-ČSL	KDU-ČSL	KDU-ČSL	888	2,85
2 Řehák Jiří Mgr.	44	SZHRMB10	B10	BEZPP	3 487	11,22
3 Pípal Petr Ing.	53	S.cz	S.cz	S.cz	4 880	15,70
4 Vorálek Jiří JUDr.	57	ČSSD	ČSSD	BEZPP	2 529	8,13
5 Knézel Štěpán Mgr.	62	NÁR.SOC.	NÁR.SOC.	BEZPP	708	2,27
6 Kubera Jaroslav	65	ODS	ODS	ODS	12 582	40,49
7 Tasáry Jaromír	50	SsČR	SsČR	SsČR	240	0,77
8 Dubský Jaroslav Ing.	62	KSČM	KSČM	KSČM	5 755	18,52
Volební obvod - 35 Jablonec nad Nisou						
1 Vraný Michael MUDr.	59	KDU-ČSL	KDU-ČSL	KDU-ČSL	4 308	11,47
2 Matěcha Miroslav Mgr.	68	SPOZ	SPOZ	SPOZ	919	2,44
3 Hausmann Josef RNDr. CSc.	59	NK	NK	BEZPP	3 702	9,85
4 Pěnička Stanislav Mgr.	73	PSS	PSS	BEZPP	1 199	3,19
5 Zeman Jaroslav	53	ODS	ODS	ODS	8 043	21,41
6 Vízek František PaedDr. Mgr.	71	NÁR.SOC.	NÁR.SOC.	BEZPP	336	0,89
7 Pešek František Ing.	66	KSČM	KSČM	KSČM	4 772	12,70
8 Žur Pavel Mgr.	46	NBPLK	NBPLK	NBPLK	4 027	10,72
9 Paukrtová Soňa Mgr.	62	STSLKTOP	STAN	BEZPP	4 406	11,73
10 Eichler Stanislav Mgr.	52	ČSSD	ČSSD	ČSSD	5 838	15,54
Volební obvod - 38 Mladá Boleslav						
1 Beznoska Adolf Ing.	50	ODS	ODS	ODS	10 338	25,43
2 Somberg Jiří MUDr.	51	Suveren.	Suveren.	BEZPP	2 694	6,62
3 Jakubec Václav	65	KSČM	KSČM	KSČM	5 624	13,83
4 Petrtýl František Ing.	53	ANO 2011	ANO 2011	BEZPP	3 010	7,40
5 Stanner Karel	63	TOP+STAN	TOP 09	BEZPP	2 470	6,07
6 Miltner Jaroslav MUDr.	54	Svobodní	Svobodní	Svobodní	2 309	5,68
7 Horák Karel JUDr. Mgr.	45	NÁR.SOC.	NÁR.SOC.	NÁR.SOC.	282	0,69
8 Jermář Jaromír PhDr.	56	ČSSD	ČSSD	ČSSD	13 100	32,23
9 Skácel Jan Mgr.	78	ČH NJ	ČH NJ	ČH NJ	135	0,33
10 Šverma Zdeněk	60	SNK ED	SNK ED	SNK ED	676	1,66
Volební obvod - 41 Benešov						
1 Znamenáček Aleš Bc.	41	HNP D	HNP D	BEZPP	2 289	5,98
2 Kísová Věra Mgr.	61	ČSSD	ČSSD	ČSSD	5 127	13,39
3 Šebek Karel	61	ODS	ODS	ODS	7 223	18,87
4 Vodička Milan Ing. CSc.	63	Svobodní	Svobodní	Svobodní	2 306	6,02
5 Čechilová Alice MUDr.	54	VV	VV	VV	999	2,61
6 Matoušková Lenka PhDr.	51	Piráti	Piráti	Piráti	1 572	4,10
7 Hannig Petr Mgr.	66	Suveren.	Suveren.	Suveren.	1 341	3,50
8 Cinka Ivan Mgr.	55	KSČM	KSČM	KSČM	5 543	14,48
9 Dobešová Ivana PaedDr. Bc.	52	ANO 2011	ANO 2011	BEZPP	2 775	7,25
10 Babický Alan Ing. MBA.	45	NÁR.SOC.	NÁR.SOC.	NÁR.SOC.	218	0,56
11 Čuřík Petr Ing.	44	NK	NK	BEZPP	2 675	6,99
12 Jeništa Luděk Mgr.	51	TOP+STAN	STAN	BEZPP	6 198	16,19
Volební obvod - 44 Chrudim						
1 Křivanová Magda PhDr.	47	ODS	ODS	ODS	4 542	10,77
2 Plodík Milan	56	KSČM	KSČM	KSČM	7 127	16,90
3 Lederová Marta Mgr.	54	Suveren.	Suveren.	BEZPP	1 083	2,56
4 Veleba Jan Ing.	65	NK	NK	BEZPP	8 843	20,97
5 Kasal David MUDr.	43	NK	NK	BEZPP	4 466	10,59
6 Juračka Zdeněk Ing.	67	TOP+STAN	TOP 09	BEZPP	646	1,53
7 Řezníček Petr Mgr.	61	SNK ED	SNK ED	SNK ED	3 786	8,97
8 Žďárský Emanuel RNDr. CSc.	55	NK	NK	BEZPP	2 953	7,00

VOLBY DO SENÁTU PARLAMENTU V ŘÍJNU 2012

Tab. 8 Výsledky hlasování pro jednotlivé kandidáty v 1. kole voleb 12.10. - 13.10.2012

Číslo, příjmení a jméno kandidáta, titul	Věk	Volební strana	Navrhující strana	Politická příslušnost	Hlasy		
					abs.	v %	
9 Lichtenberg Petr	53	Svobodní	Svobodní	Svobodní	1 381	3,27	
10 Škaryd Tomáš Ing.	44	ČSSD	ČSSD	ČSSD	7 339	17,40	
Volební obvod - 47 Náchod							
1 Klepsa Jiří Ing.	47	SD-SN	SD-SN	BEZPP	3 331	9,73	
2 Fejfar Petr Bc.	53	NK	NK	BEZPP	2 532	7,39	
3 Pakosta Petr Ing.	55	NK	NK	BEZPP	4 345	12,69	
4 Franc Lubomír Bc.	59	ČSSD	ČSSD	ČSSD	5 444	15,90	
5 Marková Soňa Mgr.	49	KSČM	KSČM	KSČM	5 650	16,50	
6 Domšová Václava	55	ANO 2011	ANO 2011	BEZPP	2 859	8,35	
7 Horníková Zdeňka Mgr.	59	ODS	ODS	ODS	3 145	9,18	
8 Hodovalová Renata	43	Suveren.	Suveren.	BEZPP	1 448	4,23	
9 Štětina Jiří MUDr.	70	VV	VV	BEZPP	449	1,31	
10 Moldan Bedřich prof. RNDr. CSc.,dr.h.c	76	TOP+STAN	TOP 09	TOP 09	2 066	6,03	
11 Štěpán Miroslav Ing. genmjr. v. v.	62	KDU-ČSL	KDU-ČSL	BEZPP	2 957	8,63	
Volební obvod - 50 Svitavy							
1 Bebarová Rujbrc Zuzka JUDr.	61	KSČM	KSČM	KSČM	6 424	18,66	
2 Vodička Stanislav	57	SsČR	SsČR	BEZPP	2 818	8,18	
3 Štěpánová Hana Mgr.	53	TOP+STAN	STAN	STAN	2 893	8,40	
4 Čadílek Harald MUDr.	46	ODS	ODS	ODS	4 894	14,21	
5 Stříteský Vojtěch	51	KDU-ČSL	KDU-ČSL	BEZPP	6 251	18,16	
7 Martínek Radko Mgr.	56	ČSSD	ČSSD	ČSSD	11 138	32,36	
Volební obvod - 53 Třebíč							
1 Herbrych Josef	49	KDU-ČSL	KDU-ČSL	BEZPP	4 884	14,72	
2 Jonáš Vítězslav	57	ODS	ODS	ODS	5 784	17,44	
3 Zahradníček Josef	55	KSČM	KSČM	KSČM	8 945	26,97	
4 Bublan František Mgr.	61	ČSSD	ČSSD	BEZPP	9 089	27,40	
5 Bařinka Vlastimil Ing.	54	STAN	STAN	BEZPP	4 460	13,44	
Volební obvod - 56 Břeclav							
1 Tesařík Zdeněk	46	KSČM	KSČM	KSČM	5 466	18,17	
2 Procházka Pavel Ing.	53	ODS	ODS	ODS	3 074	10,22	
3 Uzel Radim MUDr. CSc.	72	SPOZ	SPOZ	SPOZ	1 408	4,68	
4 Zemánek Richard Mgr.	44	KDU-ČSL	KDU-ČSL	KDU-ČSL	3 263	10,85	
5 Volařík Miroslav Ing.	63	KONS	KONS	BEZPP	2 269	7,54	
6 Mikulecký Luděk Ing. LL.M.	47	TOP+STAN	TOP 09	BEZPP	2 201	7,31	
7 Palša Stanislav RNDr., Mgr.	44	NÁR.SOC.	NÁR.SOC.	NÁR.SOC.	283	0,94	
8 Klimovičová Eva MUDr.	52	NK	NK	BEZPP	2 865	9,52	
9 Hajda Jan Ing.	62	ČSSD	ČSSD	ČSSD	7 992	26,57	
10 Chlumecký Zbyněk Mgr.	48	SNK ED	SNK ED	BEZPP	1 252	4,16	
Volební obvod - 59 Brno-město							
1 Kovač Petr Mgr.	57	SN	SN	BEZPP	2 342	8,46	
2 Rychnovský Daniel MUDr.	55	KDU-ČSL	KDU-ČSL	KDU-ČSL	4 018	14,52	
3 Doležal Patrik	40	Piráti	Piráti	Piráti	855	3,09	
4 Vyzula Rostislav MUDr. CSc.	59	ANO 2011	ANO 2011	BEZPP	1 677	6,06	
5 Říha Martin	43	KSČM	KSČM	KSČM	2 115	7,64	
6 Slavíková Stanislava	52	ČSSD	ČSSD	ČSSD	4 788	17,31	
7 Záthurecký Viliam Ing. MBA, Ph.D.	53	NÁR.SOC.	NÁR.SOC.	NÁR.SOC.	145	0,52	
8 Rais Karel prof. Ing. CSc.,MBA,dr,	62	TOP+STAN	TOP 09	BEZPP	2 202	7,96	
9 Wagnerová Eliška JUDr. Ph.D.	64	SZ	SZ	BEZPP	7 396	26,74	
10 Svoboda Richard PhDr. MBA	48	ODS	ODS	ODS	2 116	7,65	

VOLBY DO SENÁTU PARLAMENTU V ŘÍJNU 2012

Tab. 8 Výsledky hlasování pro jednotlivé kandidáty v 1. kole voleb 12.10. - 13.10.2012

Číslo, příjmení a jméno kandidáta, titul	Věk	Volební strana	Navrhující strana	Politická příslušnost	Hlasy	
					abs.	v %
Volební obvod - 62 Prostějov						
1 Sekaninová Božena	55	ČSSD	ČSSD	ČSSD	14 184	42,65
2 Nevrla Aleš MUDr.	56	TOP+STAN	TOP 09	BEZPP	4 304	12,94
3 Šlambor Jaroslav PaedDr.	63	KSČM	KSČM	KSČM	6 311	18,98
4 Horák Pavel Ing.	48	KDU-ČSL	KDU-ČSL	KDU-ČSL	4 234	12,73
5 Županič Ladislav Mgr.	69	ODS	ODS	BEZPP	4 216	12,68
Volební obvod - 65 Šumperk						
1 Vlček Miloslav Ing.	51	ČSSD	ČSSD	ČSSD	6 746	22,71
3 Kubíček Jan	51	NK	NK	BEZPP	2 703	9,10
4 Bruk Vilém MUDr.	53	NÁR.SOC.	NÁR.SOC.	NÁR.SOC.	396	1,33
5 Brož Zdeněk Mgr. Bc.	55	KDU+NV	KDU-ČSL	BEZPP	7 578	25,51
6 Procházka Petr Mgr.	49	ODS	ODS	ODS	4 483	15,09
7 Němečková Jana Ing.	50	TOP+STAN	STAN	STAN	1 833	6,17
8 Novák Jiří	57	SBB	SBB	BEZPP	238	0,80
9 Mencner František	63	KSČM	KSČM	BEZPP	5 725	19,27
Volební obvod - 68 Opava						
1 Papuga Tomáš MUDr.	45	TOP+STAN	TOP 09	TOP 09	3 466	11,28
2 Stiborský Josef	58	KDU-ČSL	KDU-ČSL	BEZPP	4 543	14,79
3 Skařupa Jindřich Ing.	57	KSČ	KSČ	KSČ	1 551	5,04
4 Vlček Václav MUDr.	65	ODS	ODS	ODS	6 214	20,23
5 Opálka Miroslav RSDr.	60	KSČM	KSČM	KSČM	5 592	18,20
6 Plaček Vladimír MUDr. Mgr.	47	ČSSD	ČSSD	ČSSD	9 347	30,43
Volební obvod - 71 Ostrava-město						
1 Molendová Dagmar MUDr.	55	ODS	ODS	ODS	2 786	10,57
2 Štědroň Radoslav	57	SP	SP	SP	424	1,60
3 Sulovský Leopold Ing.	58	Ostravak	Ostravak	BEZPP	8 364	31,75
4 Šarišská Růžena MUDr.	68	KSČ	KSČ	KSČ	1 800	6,83
5 Lachnit Petr Ing. CSc.	62	SPOZ	SPOZ	SPOZ	691	2,62
6 Luzar Leo Ing.	47	KSČM	KSČM	KSČM	3 979	15,10
7 Sibinský Karel Mgr.	62	ČSSD	ČSSD	ČSSD	8 297	31,49
Volební obvod - 74 Karviná						
1 Halíková Milada PaedDr.	62	KSČM	KSČM	BEZPP	9 115	29,56
2 Odložilík Jan Ing.	58	NÁR.SOC.	NÁR.SOC.	BEZPP	331	1,07
3 Schreiber Radomil MUDr.	40	ODS	ODS	ODS	3 363	10,90
4 Lorencová Jana	72	SP	SP	BEZPP	5 320	17,25
6 Vícha Petr Ing.	49	ČSSD	ČSSD	ČSSD	12 697	41,18
Volební obvod - 77 Vsetín						
1 Nedbálek Karel JUDr. Ing. Ph.D.	55	SBB	SBB	SBB	557	1,61
2 Místecký Vladimír	60	KSČM	KSČM	KSČM	4 244	12,30
3 Hořčicová Marie	55	NÁR.SOC.	NÁR.SOC.	NÁR.SOC.	467	1,35
4 Šnejdrla Jindřich Ing.	54	ČSSD	ČSSD	ČSSD	5 738	16,63
5 Bardoň Aleš	64	M	M	M	589	1,70
6 Čunek Jiří	53	KDU-ČSL	KDU-ČSL	KDU-ČSL	16 306	47,28
7 Cahlík Jindřich	51	NK	NK	BEZPP	2 293	6,64
8 Částečka Jiří	51	ODS	ODS	ODS	4 294	12,45
Volební obvod - 80 Zlín						
1 Hovorka Ludvík Ing.	49	KDU-ČSL	KDU-ČSL	KDU-ČSL	6 398	16,45
2 Okamura Tomio	40	NK	NK	BEZPP	11 772	30,27
3 Mišák Stanislav MVDr.	59	ČSSD	ČSSD	ČSSD	9 740	25,05
4 Ransdorf Václav Ing.	67	KSČM	KSČM	BEZPP	2 896	7,44
5 Spáčil Ivo Ing.	46	NÁR.SOC.	NÁR.SOC.	NÁR.SOC.	176	0,45
6 Juřenčáková Jana Ing.	49	STAN+ZHN	STAN	STAN	4 736	12,18
7 Hubáček František PhDr.	53	ODS	ODS	ODS	3 160	8,12

VOLBY DO SENÁTU PARLAMENTU V ŘÍJNU 2012

**Tab. 9 Výsledky hlasování podle politických stran, politických hnutí a koalic,
které podaly přihlášku 1. kolo voleb 12. - 13.10.2012**

Název a zkratka strany, hnutí a koalice	Počet kandidátů		Počet hlasů		
	abs.	v %	abs.	v %	
ANO 2011	ANO 2011	7	3,00	14 503	1,65
Balbínova poetická strana	BPS	1	0,43	434	0,05
Česká pirátská strana	Piráti	2	0,86	2 427	0,28
Česká strana národně sociální	ČSNS	1	0,43	311	0,04
Česká strana sociálně demokratická	ČSSD	26	11,16	199 957	22,74
České hnutí za národní jednotu	ČHNJ	1	0,43	135	0,02
Hn.na podporu dobrovol.hasičů	HNPĐ	1	0,43	2 289	0,26
Koalice KDU-ČSL a NV	KDU+NV	1	0,43	7 578	0,86
Koalice KDU-ČSL, SZ	KDUČSLSZ	2	0,86	10 202	1,16
Koalice KDU-ČSL, SZ, ČSSD	ČSSDKDSZ	1	0,43	6 370	0,72
Koalice KDU-ČSL, SZ, HNHRM	KDUSZHRM	2	0,86	5 894	0,67
Koalice KDU-ČSL, SZ, Piráti	PirSZKDU	1	0,43	5 520	0,63
Koalice STAN a "HOPB"	STANHOPB	1	0,43	9 412	1,07
Koalice STAN, SLK, TOP09	STSLKTOP	1	0,43	4 406	0,50
Koalice "STAN" a TOP 09	TOP+STAN	19	8,15	57 907	6,59
Koalice SZ, HNHRM, B10	SZHRMB10	1	0,43	3 487	0,40
Komunistická strana Čech a Moravy	KSČM	27	11,59	153 335	17,44
Komunistická strana Československa	KSČ	3	1,29	4 296	0,49
Konzervativní strana	KONS	3	1,29	2 789	0,32
Koruna Česká (monarch.strana)	KČ	1	0,43	319	0,04
Křesť.demokr.unie-Čs.str.lid.	KDU-ČSL	12	5,15	61 006	6,94
Moravané	M	1	0,43	589	0,07
Národní socialisté - levice 21. století	NÁR.SOC.	18	7,73	8 874	1,01
NESPOKOJENÍ OBČANÉ!	NO!	1	0,43	1 545	0,18
Nestraníci	Nestran.	1	0,43	1 857	0,21
Nezávislí kandidáti	NK	11	4,72	49 149	5,59
Nová budoucnost pro Liberecký kraj	NBPLK	1	0,43	4 027	0,46
Občanská demokratická strana	ODS	27	11,59	151 950	17,28
Ostravak	Ostravak	1	0,43	8 364	0,95
Pražané za svá práva	PP	4	1,72	1 736	0,20
"Sdružení nestraníků"	SN	1	0,43	2 342	0,27
SEMILÁCI	PSS	1	0,43	1 199	0,14
Severočeši.cz	S.cz	3	1,29	9 202	1,05
SNK Evropští demokraté	SNK ED	5	2,15	8 309	0,95
Spojení demokraté-Sdruž.nezav.	SD-SN	2	0,86	5 145	0,59
STAROSTOVÉ A NEZÁVISLÍ	STAN	1	0,43	4 460	0,51
STAROSTOVÉ A NEZÁVISLÍ PRO ZK	STAR+NEZ	1	0,43	4 736	0,54
Strana práce	SP	2	0,86	5 744	0,65
Strana Práv Občanů ZEMANOVCÍ	SPOZ	6	2,58	10 894	1,24
Strana soukromníků ČR	SsČR	5	2,15	5 742	0,65
Strana svobodných občanů	Svobodní	8	3,43	15 588	1,77
Strana zelených	SZ	1	0,43	7 396	0,84
SUVERENITA - Blok J.Bobošíkové	SBB	5	2,15	3 476	0,40
Suver.-Strana zdravého rozumu	Suveren.	6	2,58	8 036	0,91
Věci veřejné	VV	7	3,00	6 285	0,71
Celkem		233	100,00	879 222	100,00

VOLBY DO SENÁTU PARLAMENTU V ŘÍJNU 2012

Tab. 10 Výsledky hlasování podle politické příslušnosti kandidátů na senátory
1. kolo voleb 12. - 13.10.2012

Název a zkratka strany, hnutí a koalice		Počet hlasů	
		abs.	v %
ANO 2011	ANO 2011	1 468	0,17
Balbínova poetická strana	BPS	434	0,05
Bez politické příslušnosti	BEZPP	259 204	29,48
Česká pirátská strana	Piráti	2 427	0,28
Česká strana sociálně demokratická	ČSSD	181 284	20,62
České hnutí za národní jednotu	ČHJ	135	0,02
Komunistická strana Čech a Moravy	KSČM	135 599	15,42
Komunistická strana Československa	KSČ	4 296	0,49
Konzervativní strana	KONS	520	0,06
Koruna Česká (monarch.strana)	KČ	319	0,04
Křesť.demokr.unie-Čs.str.lid.	KDU-ČSL	43 762	4,98
Moravané	M	589	0,07
Národní socialisté - levice 21. století	NÁR.SOC.	6 801	0,77
NESPOKOJENÍ OBČANÉ!	NO!	1 545	0,18
Nová budoucnost pro Liberecký kraj	NBPLK	4 027	0,46
Občanská demokratická strana	ODS	140 978	16,03
"Občané pro Budějovice"	"HOPB"	9 412	1,07
Pražané za svá práva	PP	943	0,11
Severočeši.cz	S.cz	9 202	1,05
SNK Evropští demokraté	SNK ED	7 057	0,80
STAROSTOVÉ A NEZÁVISLÍ	STAN	9 462	1,08
Strana práce	SP	424	0,05
Strana Práv Občanů ZEMANOVCÍ	SPOZ	4 910	0,56
Strana soukromníků ČR	SsČR	2 924	0,33
Strana svobodných občanů	Svobodní	14 347	1,63
Strana zelených	SZ	10 995	1,25
SUVERENITA - Blok J.Bobošíkové	SBB	2 405	0,27
Suver.-Strana zdravého rozumu	Suveren.	2 012	0,23
TOP 09	TOP 09	19 589	2,23
Věci veřejné	VV	2 152	0,24
Celkem		879 222	100,00

VOLBY DO SENÁTU PARLAMENTU V ŘÍJNU 2012

Tab. 11 Výsledky hlasování podle politických stran, politických hnutí a koalic, které podaly přihlášku, podle jednotlivých obvodů
1. kolo voleb 12. - 13.10.2012

Číslo a název strany, volební obvod	Počet hlasů	
	abs.	v %
1 Křesť.demokr.unie-Čs.str.lid.		
14 České Budějovice	2 956	7,19
32 Teplice	888	2,85
35 Jablonec nad Nisou	4 308	11,47
47 Náchod	2 957	8,63
50 Svitavy	6 251	18,16
53 Třebíč	4 884	14,72
56 Břeclav	3 263	10,85
59 Brno-město	4 018	14,52
62 Prostějov	4 234	12,73
68 Opava	4 543	14,79
77 Vsetín	16 306	47,28
80 Zlín	6 398	16,45
2 Česká strana národně sociální		
23 Praha 4	311	1,04
5 Strana zelených		
59 Brno-město	7 396	26,74
7 Česká strana sociálně demokratická		
2 Sokolov	6 364	29,21
5 Chomutov	4 646	16,78
8 Rokycany	9 746	27,49
11 Domažlice	8 640	25,39
14 České Budějovice	7 158	17,42
17 Praha 12	4 574	17,33
20 Praha 4	7 055	24,72
26 Praha 2	4 046	17,82
29 Litoměřice	8 595	22,37
32 Teplice	2 529	8,13
35 Jablonec nad Nisou	5 838	15,54
38 Mladá Boleslav	13 100	32,23
41 Benešov	5 127	13,39
44 Chrudim	7 339	17,40
47 Náchod	5 444	15,90
50 Svitavy	11 138	32,36
53 Třebíč	9 089	27,40
56 Břeclav	7 992	26,57
59 Brno-město	4 788	17,31
62 Prostějov	14 184	42,65
65 Šumperk	6 746	22,71
68 Opava	9 347	30,43
71 Ostrava-město	8 297	31,49
74 Karviná	12 697	41,18
77 Vsetín	5 738	16,63
80 Zlín	9 740	25,05

VOLBY DO SENÁTU PARLAMENTU V ŘÍJNU 2012

Tab. 11 Výsledky hlasování podle politických stran, politických hnutí a koalic, které podaly přihlášku, podle jednotlivých obvodů
1. kolo voleb 12. - 13.10.2012

Číslo a název strany, volební obvod		Počet hlasů	
		abs.	v %
24 Konzervativní strana			
23	Praha 8	412	1,38
26	Praha 2	108	0,47
56	Břeclav	2 269	7,54
47 Komunistická strana Čech a Moravy			
2	Sokolov	4 688	21,52
5	Chomutov	6 815	24,62
8	Rokycany	8 830	24,91
11	Domažlice	6 176	18,15
14	České Budějovice	6 226	15,15
17	Praha 12	3 781	14,33
20	Praha 4	3 196	11,20
23	Praha 8	6 568	22,05
26	Praha 2	2 350	10,35
29	Litoměřice	9 422	24,53
32	Teplice	5 755	18,52
35	Jablonec nad Nisou	4 772	12,70
38	Mladá Boleslav	5 624	13,83
41	Benešov	5 543	14,48
44	Chrudim	7 127	16,90
47	Náchod	5 650	16,50
50	Svitavy	6 424	18,66
53	Třebíč	8 945	26,97
56	Břeclav	5 466	18,17
59	Brno-město	2 115	7,64
62	Prostějov	6 311	18,98
65	Šumperk	5 725	19,27
68	Opava	5 592	18,20
71	Ostrava-město	3 979	15,10
74	Karviná	9 115	29,56
77	Vsetín	4 244	12,30
80	Zlín	2 896	7,44
53 Občanská demokratická strana			
2	Sokolov	3 615	16,59
5	Chomutov	2 108	7,61
8	Rokycany	7 549	21,29
11	Domažlice	7 521	22,10
14	České Budějovice	12 357	30,08
17	Praha 12	5 284	20,02
20	Praha 4	6 756	23,67
23	Praha 8	6 468	21,71
26	Praha 2	3 317	14,61
29	Litoměřice	6 718	17,49
32	Teplice	12 582	40,49
35	Jablonec nad Nisou	8 043	21,41
38	Mladá Boleslav	10 338	25,43

VOLBY DO SENÁTU PARLAMENTU V ŘÍJNU 2012

**Tab. 11 Výsledky hlasování podle politických stran, politických hnutí a koalic,
které podaly přihlášku, podle jednotlivých obvodů
1. kolo voleb 12. - 13.10.2012**

Číslo a název strany, volební obvod		Počet hlasů	
		abs.	v %
41	Benešov	7 223	18,87
44	Chrudim	4 542	10,77
47	Náchod	3 145	9,18
50	Svitavy	4 894	14,21
53	Třebíč	5 784	17,44
56	Břeclav	3 074	10,22
59	Brno-město	2 116	7,65
62	Prostějov	4 216	12,68
65	Šumperk	4 483	15,09
68	Opava	6 214	20,23
71	Ostrava-město	2 786	10,57
74	Karviná	3 363	10,90
77	Vsetín	4 294	12,45
80	Zlín	3 160	8,12
55 Koruna česká			
26	Praha 2	319	1,40
80 Nezávislí kandidáti			
35	Jablonec nad Nisou	3 702	9,85
41	Benešov	2 675	6,99
44	Chrudim	8 843	20,97
44	Chrudim	4 466	10,59
44	Chrudim	2 953	7,00
47	Náchod	2 532	7,39
47	Náchod	4 345	12,69
56	Břeclav	2 865	9,52
65	Šumperk	2 703	9,10
77	Vsetín	2 293	6,64
80	Zlín	11 772	30,27
83 Moravané			
80	Zlín	589	1,70
93 Komunistická strana Československa			
14	České Budějovice	945	2,30
68	Opava	1 551	5,04
71	Ostrava-město	1 800	6,83
123 České hnutí za národní jednotu			
38	Mladá Boleslav	135	0,33

VOLBY DO SENÁTU PARLAMENTU V ŘÍJNU 2012

Tab. 11 Výsledky hlasování podle politických stran, politických hnutí a koalic, které podaly přihlášku, podle jednotlivých obvodů
1. kolo voleb 12. - 13.10.2012

Číslo a název strany, volební obvod		Počet hlasů	
		abs.	v %
129	SNK Evropští demokraté		
8	Rokycany	2 039	5,75
26	Praha 2	556	2,44
38	Mladá Boleslav	676	1,66
44	Chrudim	3 786	8,97
56	Břeclav	1 252	4,16
137	Suverenita-Strana zdravého rozumu		
17	Praha 12	671	2,54
20	Praha 4	799	2,80
38	Mladá Boleslav	2 694	6,62
41	Benešov	1 341	3,50
44	Chrudim	1 083	2,56
47	Náchod	1 448	4,23
140	Balbínova poetická strana		
26	Praha 2	434	1,91
143	Spojení demokraté - Sdruž. nezáv.		
17	Praha 12	1 814	6,87
47	Náchod	3 331	9,73
144	Věci veřejné		
2	Sokolov	1 058	4,85
5	Chomutov	388	1,40
17	Praha 12	1 118	4,23
23	Praha 8	1 508	5,06
29	Litoměřice	765	1,99
41	Benešov	999	2,61
47	Náchod	449	1,31
158	"Sdružení nestraníků"		
59	Brno-město	2 342	8,46
159	Strana práce		
71	Ostrava-město	424	1,60
74	Karviná	5 320	17,25
166	STAROSTOVÉ A NEZÁVISLÍ		
53	Třebíč	4 460	13,44
167	Hn. na podporu dobrovol. hasičů		
41	Benešov	2 289	5,98
181	Nestraníci		
23	Praha 8	1 857	6,23

VOLBY DO SENÁTU PARLAMENTU V ŘÍJNU 2012

Tab. 11 Výsledky hlasování podle politických stran, politických hnutí a koalic, které podaly přihlášku, podle jednotlivých obvodů
1. kolo voleb 12. - 13.10.2012

Číslo a název strany, volební obvod		Počet hlasů	
		abs.	v %
188	SEMILÁCI		
35	Jablonec nad Nisou	1 199	3,19
197	NESPOKOJENÍ OBČANÉ!		
5	Chomutov	1 545	5,58
303	Koalice KDU-ČSL, SZ		
17	Praha 12	3 710	14,06
20	Praha 4	6 492	22,75
577	Koalice STAN, SLK, TOP09		
35	Jablonec nad Nisou	4 406	11,73
579	Koalice SZ, HNHRM, B10		
32	Teplice	3 487	11,22
594	Koalice KDU-ČSL a NV		
65	Šumperk	7 578	25,51
595	Koalice KDU-ČSL, SZ, Piráti		
26	Praha 2	5 520	24,31
596	Koalice STAN a "HOPB"		
14	České Budějovice	9 412	22,91
599	Koalice KDU-ČSL, SZ, HNHRM		
29	Litoměřice	1 391	3,62
5	Chomutov	4 503	16,27
643	STAROSTOVÉ A NEZÁVISLÍ PRO ZK		
80	Zlín	4 736	12,18
659	Koalice "STAN" a TOP 09		
2	Sokolov	2 043	9,37
5	Chomutov	1 711	6,18
8	Rokycany	4 619	13,03
11	Domažlice	4 957	14,56
17	Praha 12	3 205	12,14
20	Praha 4	2 438	8,54
23	Praha 8	3 340	11,21
26	Praha 2	3 335	14,69
29	Litoměřice	3 980	10,36
38	Mladá Boleslav	2 470	6,07
41	Benešov	6 198	16,19
44	Chrudim	646	1,53
47	Náchod	2 066	6,03
50	Svitavy	2 893	8,40
56	Břeclav	2 201	7,31
59	Brno-město	2 202	7,96
62	Prostějov	4 304	12,94
65	Šumperk	1 833	6,17
68	Opava	3 466	11,28

VOLBY DO SENÁTU PARLAMENTU V ŘÍJNU 2012

Tab. 11 Výsledky hlasování podle politických stran, politických hnutí a koalic, které podaly přihlášku, podle jednotlivých obvodů
1. kolo voleb 12. - 13.10.2012

Číslo a název strany, volební obvod		Počet hlasů	
		abs.	v %
699	Koalice KDU-ČSL, SZ, ČSSD		
23	Praha 8	6 370	21,38
704	Severočeši.cz		
5	Chomutov	2 524	9,12
29	Litoměřice	1 798	4,68
32	Teplice	4 880	15,70
714	Strana svobodných občanů		
2	Sokolov	2 109	9,68
17	Praha 12	1 821	6,90
20	Praha 4	1 241	4,34
26	Praha 2	1 518	6,68
29	Litoměřice	2 903	7,55
38	Mladá Boleslav	2 309	5,68
41	Benešov	2 306	6,02
44	Chrudim	1 381	3,27
716	Strana soukromníků České republiky		
5	Chomutov	146	0,52
8	Rokycany	1 941	5,47
23	Praha 8	597	2,00
32	Teplice	240	0,77
50	Svitavy	2 818	8,18
720	Česká pirátská strana		
41	Benešov	1 572	4,10
59	Brno-město	855	3,09
724	Strana Práv Občanů ZEMANOVCI		
2	Sokolov	1 061	4,87
11	Domažlice	5 984	17,58
14	České Budějovice	831	2,02
35	Jablonec nad Nisou	919	2,44
56	Břeclav	1 408	4,68
71	Ostrava-město	691	2,62
744	Pražané za svá práva		
17	Praha 12	407	1,54
20	Praha 4	386	1,35
23	Praha 8	693	2,32
26	Praha 2	250	1,10
755	Ostravak		
71	Ostrava-město	8 364	31,75

VOLBY DO SENÁTU PARLAMENTU V ŘÍJNU 2012

**Tab. 11 Výsledky hlasování podle politických stran, politických hnutí a koalic,
které podaly přihlášku, podle jednotlivých obvodů
1. kolo voleb 12. - 13.10.2012**

Číslo a název strany, volební obvod		Počet hlasů	
		abs.	v %
759	SUVERENITA - Blok Jany Bobošíkové		
5	Chomutov	833	3,01
14	České Budějovice	1188	2,89
29	Litoměřice	660	1,71
65	Šumperk	238	0,80
77	Vsetín	557	1,61
764	Národní socialisté - levice 21. století		
2	Sokolov	843	3,87
5	Chomutov	530	1,91
8	Rokycany	723	2,03
11	Domažlice	744	2,18
20	Praha 4	168	0,58
23	Praha 8	193	0,64
26	Praha 2	158	0,69
29	Litoměřice	2 173	5,65
32	Teplice	708	2,27
35	Jablonec nad Nisou	336	0,89
38	Mladá Boleslav	282	0,69
41	Benešov	218	0,56
56	Břeclav	283	0,94
59	Brno-město	145	0,52
65	Šumperk	396	1,33
74	Karviná	331	1,07
77	Vsetín	467	1,35
80	Zlín	176	0,45
768	ANO 2011		
5	Chomutov	1 923	6,94
23	Praha 8	1 468	4,92
26	Praha 2	791	3,48
38	Mladá Boleslav	3 010	7,40
41	Benešov	2 775	7,25
47	Náchod	2 859	8,35
59	Brno-město	1 677	6,06
780	Nová budoucnost pro Liberecký kraj		
35	Jablonec nad Nisou	4 027	10,72

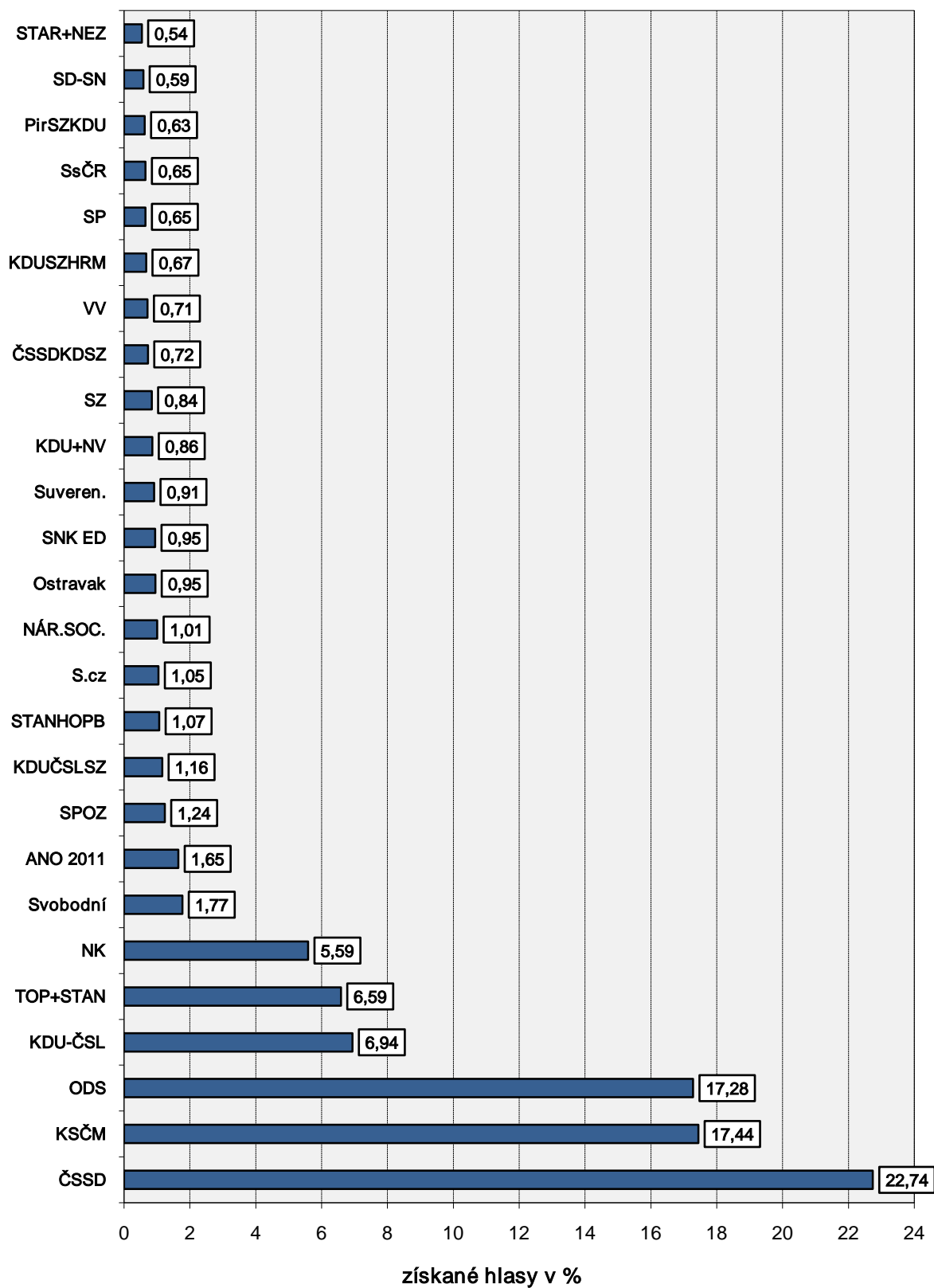
VOLBY DO SENÁTU PARLAMENTU V ŘÍJNU 2012

Tab. 12 Výsledky 1. kola voleb podle jednotlivých volebních obvodů

Číslo a sídlo obvodu	Počet zprac. okrsků	Účast v %	Počet hlasů celkem	Kandidát na 1. místě			Kandidát na 2. místě				
				přijetí, jméno	volební strana	počet hlasů		přijetí, jméno	volební strana	počet hlasů	
						abs.	v %			abs.	v %
2 Sokolov	124	27,25	21 781	Berka Zdeněk	ČSSD	6 364	29,21	Holan Jiří	KSČM	4 688	21,52
5 Chomutov	118	30,80	27 672	Homolka Václav	KSČM	6 815	24,62	Kozák Rudolf	ČSSD	4 646	16,78
8 Rokycany	269	36,27	35 447	Emmerová Milada	ČSSD	9 746	27,49	Valenta Jiří	KSČM	8 830	24,91
11 Domažlice	289	37,11	34 022	Látka Jan	ČSSD	8 640	25,39	Salvetr Rudolf	ODS	7 521	22,10
14 České Budějovice	190	39,23	41 073	Zahradník Jan	ODS	12 357	30,08	Šesták Jiří	STANHOPB	9 412	22,91
17 Praha 12	105	29,68	26 385	Grulich Tomáš	ODS	5 284	20,02	Adámek František	ČSSD	4 574	17,33
20 Praha 4	122	31,48	28 531	Syková Eva	ČSSD	7 055	24,72	Töpfer Tomáš	ODS	6 756	23,67
23 Praha 8	131	29,13	29 785	Dolejš Jiří	KSČM	6 568	22,05	Filipiová Daniela	ODS	6 468	21,71
26 Praha 2	119	27,66	22 702	Michálek Libor	PirSZKDU	5 520	24,31	Křeček Stanislav	ČSSD	4 046	17,82
29 Litoměřice	288	35,82	38 405	Sachetová Jitka	KSČM	9 422	24,53	Mezian Hassan	ČSSD	8 595	22,37
32 Teplice	131	32,87	31 069	Kubera Jaroslav	ODS	12 582	40,49	Dubský Jaroslav	KSČM	5 755	18,52
35 Jablonec nad Nisou	210	37,07	37 550	Zeman Jaroslav	ODS	8 043	21,41	Eichler Stanislav	ČSSD	5 838	15,54
38 Mladá Boleslav	253	39,97	40 638	Jermář Jaromír	ČSSD	13 100	32,23	Beznoska Adolf	ODS	10 338	25,43
41 Benešov	249	36,68	38 266	Šebek Karel	ODS	7 223	18,87	Jeništa Luděk	TOP+STAN	6 198	16,19
44 Chrudim	269	40,42	42 166	Veleba Jan	NK	8 843	20,97	Škaryd Tomáš	ČSSD	7 339	17,40
47 Náchod	209	38,17	34 226	Marková Soňa	KSČM	5 650	16,51	Franc Lubomír	ČSSD	5 444	15,90
50 Svitavy	240	38,78	34 418	Martinek Radko	ČSSD	11 138	32,36	Bebarová Rujbrová Zuzka	KSČM	6 424	18,66
53 Třebíč	248	39,81	33 162	Bublán František	ČSSD	9 089	27,40	Zahradníček Josef	KSČM	8 945	26,97
56 Břeclav	128	32,74	30 073	Hajda Jan	ČSSD	7 992	26,57	Tesařík Zdeněk	KSČM	5 466	18,17
59 Brno-město	106	30,32	27 654	Wagnerová Eliška	SZ	7 396	26,74	Slavíková Stanislava	ČSSD	4 788	17,31
62 Prostějov	205	35,65	33 249	Sekaninová Božena	ČSSD	14 184	42,65	Šlambor Jaroslav	KSČM	6 311	18,98
65 Šumperk	173	33,97	29 702	Brož Zdeněk	KDU+NV	7 578	25,51	Víček Miloslav	ČSSD	6 746	22,71
68 Opava	143	32,80	30 713	Plaček Vladimír	ČSSD	9 347	30,43	Víček Václav	ODS	6 214	20,23
71 Ostrava-město	101	31,20	26 341	Sulovský Leopold	Ostravak	8 364	31,75	Sibinský Karel	ČSSD	8 297	31,49
74 Karviná	116	34,26	30 826	Vícha Petr	ČSSD	12 697	41,18	Halková Milada	KSČM	9 115	29,56
77 Vsetín	136	35,23	34 488	Čunek Jiří	KDU-ČSL	16 306	47,28	Šnejdla Jindřich	ČSSD	5 738	16,63
80 Zlín	140	42,85	38 878	Okamura Tomio	NK	11 772	30,27	Mišák Stanislav	ČSSD	9 740	25,05

VOLBY DO SENÁTU PARLAMENTU V ŘÍJNU 2012

Graf 2 Podíl získaných hlasů podle politických stran, politických hnutí a koalic, které podaly přihlášky kandidátů - 1. kolo voleb



VOLBY DO SENÁTU PARLAMENTU V ŘÍJNU 2012

Tab. 13 Počty kandidátů postupujících do 2. kola voleb a počty hlasů v 1. kole voleb podle politických stran, hnutí a koalic, které podaly přihlášku

Název a zkratka strany, hnutí a koalice		Počet kandidátů		Počet hlasů	
		abs.	v %	abs.	v %
Česká strana sociálně demokratická	ČSSD	23	42,59	185 143	42,73
Křesť.demokr.unie-Čs.str.lid.	KDU-ČSL	1	1,85	16 306	3,76
Komunistická strana Čech a Moravy	KSČM	12	22,22	83 989	19,38
Koalice KDU-ČSL a NV	KDU+NV	1	1,85	7 578	1,75
Koalice KDU-ČSL, SZ, Piráti	PirSZKDU	1	1,85	5 520	1,27
Koalice STAN a "HOPB"	STANHOPB	1	1,85	9 412	2,17
Koalice "STAN" a TOP 09	TOP+STAN	1	1,85	6 198	1,43
Nezávislí kandidáti	NK	2	3,70	20 615	4,76
Občanská demokratická strana	ODS	10	18,52	82 786	19,11
Ostravak	Ostravak	1	1,85	8 364	1,93
Strana zelených	SZ	1	1,85	7 396	1,71
Celkem		54	100,00	433 307	100,00

VOLBY DO SENÁTU PARLAMENTU V ŘÍJNU 2012

Tab. 14 Výsledky hlasování podle jednotlivých kandidátů ve 2. kole voleb 19. - 20.10.2012

Volební obvod, číslo, příjmení a jméno kandidáta, titul		Věk	Příhláška podána	Navrhující strana	Politická příslušnost	Hlasy	
						abs.	v %
Volební obvod - 2 Sokolov							
3	Berka Zdeněk Ing.	61	ČSSD	ČSSD	ČSSD	5 373	56,68
8	Holan Jiří Mgr.	69	KSČM	KSČM	KSČM	4 106	43,31
Volební obvod - 5 Chomutov							
9	Homolka Václav PaedDr.	57	KSČM	KSČM	KSČM	6 999	59,62
8	Kozák Rudolf Ing.	48	ČSSD	ČSSD	ČSSD	4 740	40,37
Volební obvod - 8 Rokycany							
4	Emmerová Milada Doc.MUDr.CSc.	67	ČSSD	ČSSD	ČSSD	8 399	54,79
5	Valenta Jiří PhDr.Ing.Mgr.etMgr.	46	KSČM	KSČM	KSČM	6 929	45,20
Volební obvod - 11 Domažlice							
3	Látka Jan	58	ČSSD	ČSSD	ČSSD	12 128	51,56
1	Salvetr Rudolf Mgr.	48	ODS	ODS	ODS	11 391	48,43
Volební obvod - 14 České Budějovice							
7	Šesták Jiří Mgr.	55	STANHOPB	STAN	"HOPB"	11 495	54,99
6	Zahradník Jan RNDr.	63	ODS	ODS	ODS	9 408	45,00
Volební obvod - 17 Praha 12							
8	Gulich Tomáš PhDr.	61	ODS	ODS	ODS	12 416	61,29
4	Adámek František Bc.	57	ČSSD	ČSSD	ČSSD	7 841	38,70
Volební obvod - 20 Praha 4							
3	Syková Eva prof. MUDr.DrSc. FCM/	68	ČSSD	ČSSD	BEZPP	12 243	52,50
8	Töpfer Tomáš	61	ODS	ODS	BEZPP	11 076	47,49
Volební obvod - 23 Praha 8							
4	Filipiová Daniela Ing. arch.	55	ODS	ODS	ODS	19 284	62,42
12	Dolejš Jiří Ing.	51	KSČM	KSČM	KSČM	11 606	37,57
Volební obvod - 26 Praha 2							
1	Michálek Libor Mgr. MPA	43	PirSZKDU	Piráti	BEZPP	11 807	74,39
13	Křeček Stanislav JUDr.	74	ČSSD	ČSSD	ČSSD	4 064	25,60
Volební obvod - 29 Litoměřice							
10	Mezian Hassan MUDr.	65	ČSSD	ČSSD	ČSSD	10 467	52,56
8	Sachetová Jitka	58	KSČM	KSČM	KSČM	9 447	47,43
Volební obvod - 32 Teplice							
6	Kubera Jaroslav	65	ODS	ODS	ODS	13 130	66,84
8	Dubský Jaroslav Ing.	62	KSČM	KSČM	KSČM	6 513	33,15
Volební obvod - 35 Jablonec nad Nisou							
5	Zeman Jaroslav	53	ODS	ODS	ODS	14 403	63,62
10	Eichler Stanislav Mgr.	52	ČSSD	ČSSD	ČSSD	8 236	36,37
Volební obvod - 38 Mladá boleslav							
8	Jermář Jaromír PhDr.	56	ČSSD	ČSSD	ČSSD	17 916	60,11
1	Beznoska Adolf Ing.	50	ODS	ODS	ODS	11 885	39,88
Volební obvod - 41 Benešov							
12	Jeništa Luděk Mgr.	51	TOP+STAN	STAN	BEZPP	9 918	55,05
3	Šebek Karel	61	ODS	ODS	ODS	8 096	44,94

VOLBY DO SENÁTU PARLAMENTU V ŘÍJNU 2012

Tab. 14 Výsledky hlasování podle jednotlivých kandidátů ve 2. kole voleb 19. - 20.10.2012

Volební obvod, číslo, příjmení a jméno kandidáta, titul	Věk	Příhláška podána	Navrhující strana	Politická příslušnost	Hlasy	
					abs.	v %
Volební obvod - 44		Chrudim				
4 Veleba	65	NK	NK	BEZPP	13 500	59,73
10 Škaryd	44	ČSSD	ČSSD	ČSSD	9 100	40,26
Volební obvod - 47		Náchod				
4 Franc	59	ČSSD	ČSSD	ČSSD	9 435	61,82
5 Marková	49	KSČM	KSČM	KSČM	5 827	38,17
Volební obvod - 50		Svitavy				
7 Martínek	56	ČSSD	ČSSD	ČSSD	10 394	69,71
1 Bebarová Rujbrová	61	KSČM	KSČM	KSČM	4 515	30,28
Volební obvod - 53		Třebíč				
4 Bublan	61	ČSSD	ČSSD	BEZPP	10 967	58,10
3 Zahradníček	55	KSČM	KSČM	KSČM	7 909	41,89
Volební obvod - 56		Břeclav				
9 Hajda	62	ČSSD	ČSSD	ČSSD	9 168	65,54
1 Tesařík	46	KSČM	KSČM	KSČM	4 819	34,45
Volební obvod - 59		Brno-město				
9 Wagnerová	64	SZ	SZ	BEZPP	10 756	73,75
6 Slavíková	52	ČSSD	ČSSD	ČSSD	3 827	26,24
Volební obvod - 62		Prostějov				
1 Sekaninová	55	ČSSD	ČSSD	ČSSD	12 313	73,30
3 Šlambor	63	KSČM	KSČM	KSČM	4 483	26,69
Volební obvod - 65		Šumperk				
5 Brož	55	KDU+NV	KDU-ČSL	BEZPP	10 271	55,52
1 Vlček	51	ČSSD	ČSSD	ČSSD	8 227	44,47
Volební obvod - 68		Opava				
6 Plaček	47	ČSSD	ČSSD	ČSSD	11 372	62,23
4 Vlček	65	ODS	ODS	ODS	6 901	37,76
Volební obvod - 71		Ostrava-město				
3 Sulovský	58	Ostravak	Ostravak	BEZPP	9 232	58,52
7 Sibinský	62	ČSSD	ČSSD	ČSSD	6 543	41,47
Volební obvod - 74		Karviná				
6 Vícha	49	ČSSD	ČSSD	ČSSD	9 647	59,70
1 Halíková	62	KSČM	KSČM	BEZPP	6 510	40,29
Volební obvod - 77		Vsetín				
6 Čunek	53	KDU-ČSL	KDU-ČSL	KDU-ČSL	14 995	72,13
4 Šnejdrla	54	ČSSD	ČSSD	ČSSD	5 793	27,86
Volební obvod - 80		Zlín				
2 Okamura	40	NK	NK	BEZPP	17 401	66,23
3 Mišák	59	ČSSD	ČSSD	ČSSD	8 871	33,76

VOLBY DO SENÁTU PARLAMENTU V ŘÍJNU 2012

Tab. 15 Výsledky hlasování podle politických stran, politických hnutí a koalic, které podaly přihlášku
2. kolo 19. - 20.10.2012

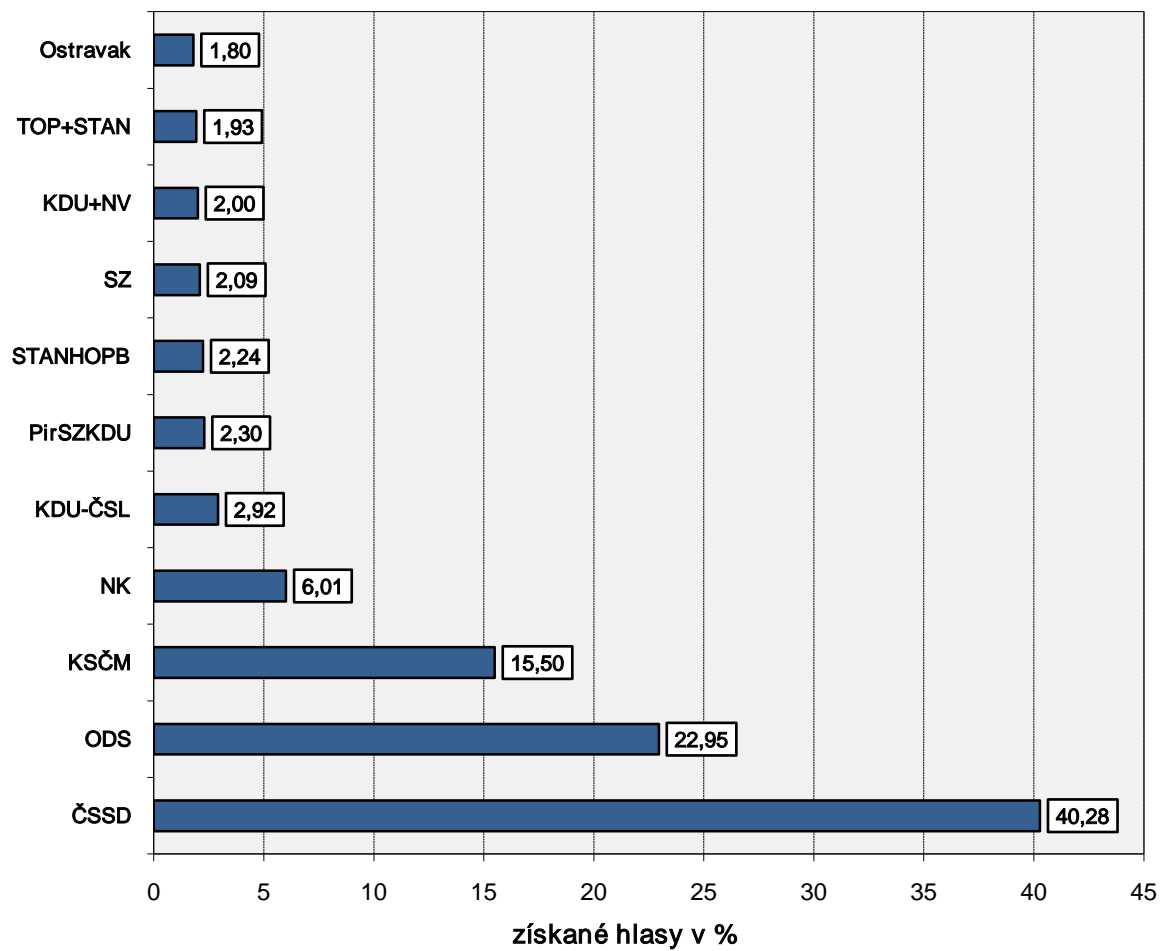
Název a zkratka strany, hnutí a koalice		Počet hlasů	
		abs.	v %
Česká strana sociálně demokratická	ČSSD	207 064	40,28
Komunistická strana Čech a Moravy	KSČM	79 663	15,50
Koalice KDU-ČSL a NV	KDU+NV	10 271	2,00
Koalice KDU-ČSL, SZ, Piráti	PirSZKDU	11 807	2,30
Koalice STAN a "HOPB"	STANHOPB	11 495	2,24
Koalice "STAN" a TOP 09	TOP+STAN	9 918	1,93
Křesť.demokr.unie-Čs.str.lid.	KDU-ČSL	14 995	2,92
Nezávislí kandidáti	NK	30 901	6,01
Občanská demokratická strana	ODS	117 990	22,95
Ostravak	Ostravak	9 232	1,80
Strana zelených	SZ	10 756	2,09
Celkem		514 092	100,00

Tab. 16 Výsledky hlasování podle politické příslušnosti kandidátů na senátory
2. kolo 19. - 20.10.2012

Název a zkratka strany, hnutí a koalice		Počet hlasů	
		abs.	v %
Bez politické příslušnosti	BEZPP	123 681	24,06
Česká strana sociálně demokratická	ČSSD	183 854	35,76
Komunistická strana Čech a Moravy	KSČM	73 153	14,23
Křesť.demokr.unie-Čs.str.lid.	KDU-ČSL	14 995	2,92
Občanská demokratická strana	ODS	106 914	20,80
"Občané pro Budějovice"	"HOPB"	11 495	2,24
Celkem		514 092	100,00

VOLBY DO SENÁTU PARLAMENTU V ŘÍJNU 2012

Graf 3 Podíl získaných hlasů podle politických stran, politických hnutí a koalic, které podaly přihlášky kandidátů - 2. kolo voleb



VOLBY DO SENÁTU PARLAMENTU V ŘÍJNU 2012

Tab. 17 Seznam zvolených senátorů

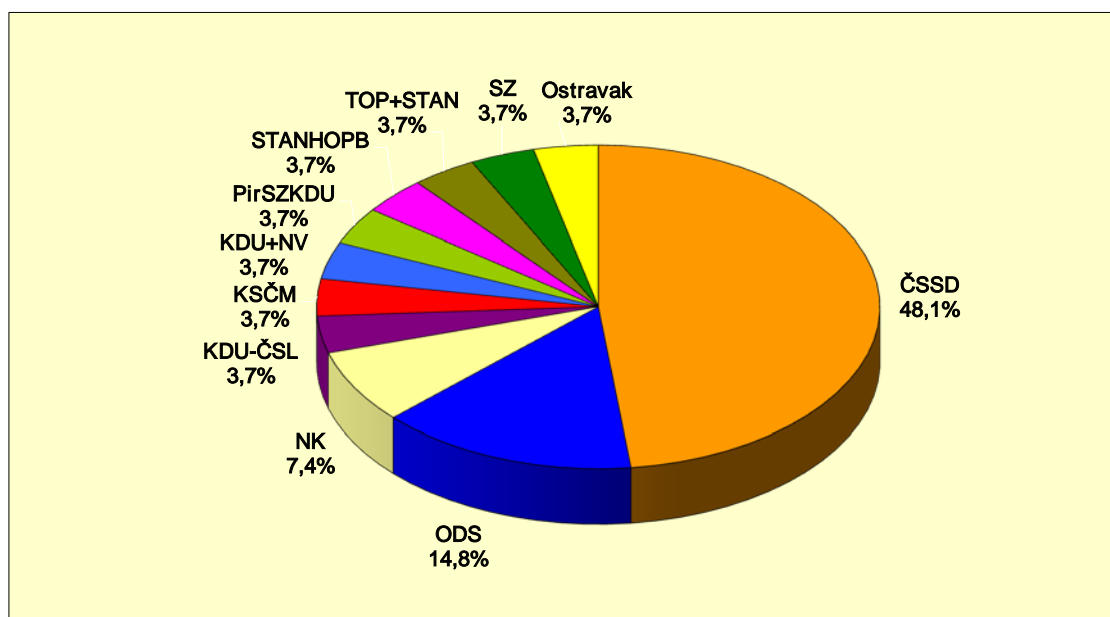
Číslo a název obvodu	Příjmení, jméno, titul	Věk	Přihláška podána
2 Sokolov	Berka Zdeněk Ing.	61	ČSSD
5 Chomutov	Homolka Václav PaedDr.	57	KSČM
8 Rokycany	Emmerová Milada Doc.MUDr. CSc.	67	ČSSD
11 Domažlice	Látka Jan	58	ČSSD
14 České Budějovice	Šesták Jiří Mgr.	55	STANHOPB
17 Praha 12	Gulich Tomáš PhDr.	61	ODS
20 Praha 4	Syková Eva prof. MUDr. DrSc. FCMA	68	ČSSD
23 Praha 8	Filipiová Daniela Ing. arch.	55	ODS
26 Praha 2	Michálek Libor Mgr. MPA	43	PirSZKDU
29 Litoměřice	Mezian Hassan MUDr.	65	ČSSD
32 Teplice	Kubera Jaroslav	65	ODS
35 Jablonec nad Nisou	Zeman Jaroslav	53	ODS
38 Mladá Boleslav	Jermář Jaromír PhDr.	56	ČSSD
41 Benešov	Jeništa Luděk Mgr.	51	TOP+STAN
44 Chrudim	Veleba Jan Ing.	65	NK
47 Náchod	Franc Lubomír Bc.	59	ČSSD
50 Svitavy	Martínek Radko Mgr.	56	ČSSD
53 Třebíč	Bublan František Mgr.	61	ČSSD
56 Břeclav	Hajda Jan Ing.	62	ČSSD
59 Brno-město	Wagnerová Eliška JUDr. Ph.D.	64	SZ
62 Prostějov	Sekaninová Božena	55	ČSSD
65 Šumperk	Brož Zdeněk Mgr. Bc.	55	KDU+NV
68 Opava	Plaček Vladimír MUDr. Mgr.	47	ČSSD
71 Ostrava-město	Sulovský Leopold Ing.	58	Ostravak
74 Karviná	Vícha Petr Ing.	49	ČSSD
77 Vsetín	Čunek Jiří	53	KDU-ČSL
80 Zlín	Okamura Tomio	40	NK

VOLBY DO SENÁTU PARLAMENTU V ŘÍJNU 2012

Tab. 18 Struktura zvolených senátorů - složení podle politických stran, politických hnutí a koalic, které podaly přihlášku

Číslo a název strany, hnutí a koalice	Počet senátorů	
	abs.	v %
Česká str.sociálně demokrat. ČSSD	13	48,15
Občanská demokratická strana ODS	4	14,81
Nezávislí kandidáti NK	2	7,41
Křesť.a demokrat.unie-Čs.str. lid. KDU-ČSL	1	3,70
Komunistická strana Čech a Moravy KSČM	1	3,70
Koalice KDU-ČSL a NV KDU+NV	1	3,70
Koalice KDU-ČSL, SZ, Piráti PirSZKDU	1	3,70
Koalice STAN a "HOPB" STANHOPB	1	3,70
Koalice "STAN" a TOP 09 TOP+STAN	1	3,70
Strana zelených SZ	1	3,70
Ostravak Ostravak	1	3,70
Celkem	27	100,00

Graf 4 Zvolení senátoři podle volebních stran

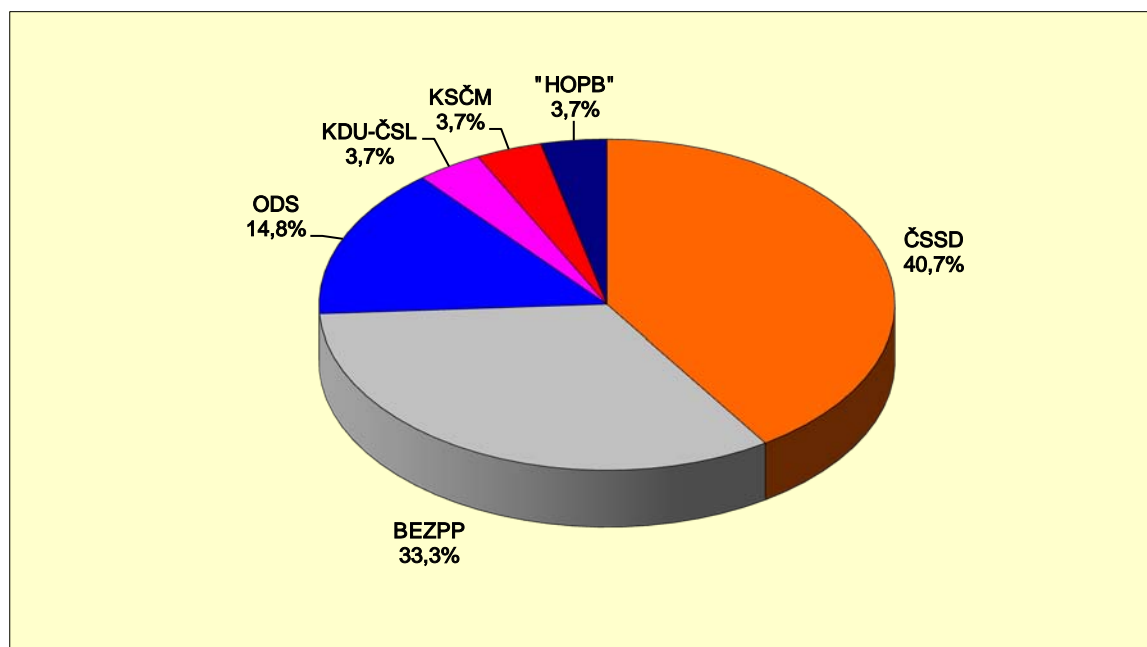


VOLBY DO SENÁTU PARLAMENTU V ŘÍJNU 2012

Tab. 19 Struktura zvolených senátorů - složení podle politické příslušnosti

Číslo a název politické strany, hnutí		Počet senátorů	
		abs.	v %
Česká str.sociálně demokrat.	ČSSD	11	40,74
Bez politické příslušnosti	BEZPP	9	33,33
Občanská demokratická strana	ODS	4	14,81
Křesť.demokr.unie-Čs.str.lid.	KDU-ČSL	1	3,70
Komunistická strana Čech a Moravy	KSČM	1	3,70
"Občané pro Budějovice"	"HOPB"	1	3,70
Celkem		27	100,00

Graf 5 Zvolení senátoři podle politické příslušnosti

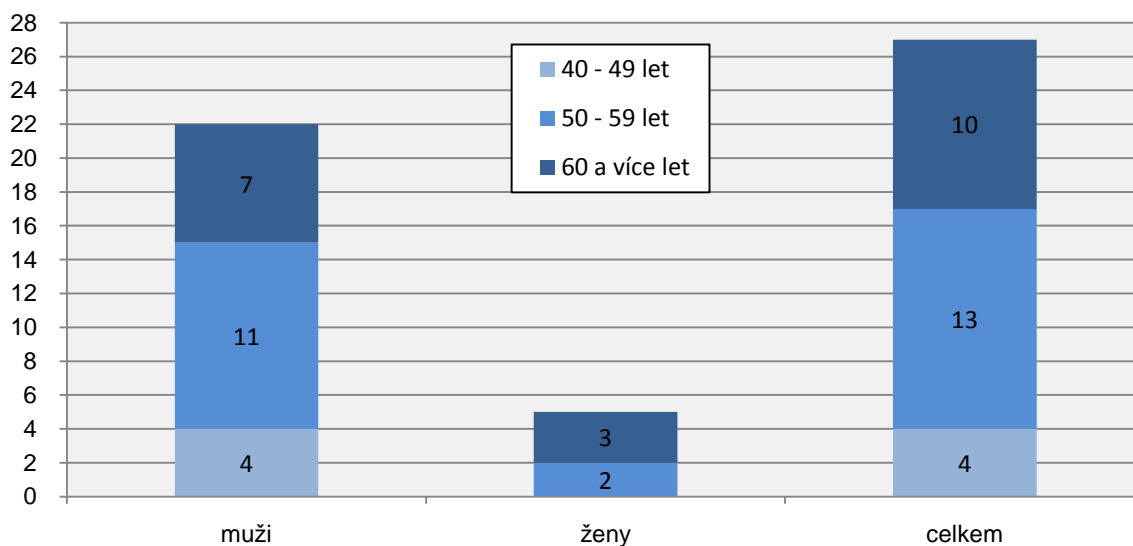


VOLBY DO SENÁTU PARLAMENTU V ŘÍJNU 2012

Tab. 20 Struktura zvolených senátorů - složení podle věku a pohlaví

Věk	Celkem		Muži		Ženy	
	abs.	v %	abs.	v %	abs.	v %
40 - 49 let	4	14,81	4	18,18	-	0,00
50 - 59 let	13	48,15	11	50,00	2	40,00
60 a více let	10	37,04	7	31,82	3	60,00
Celkem	27	100,00	22	100,00	5	100,00
Průměrný věk	57,00		55,91		61,80	

Graf 6 Zvolení senátoři podle věku a pohlaví



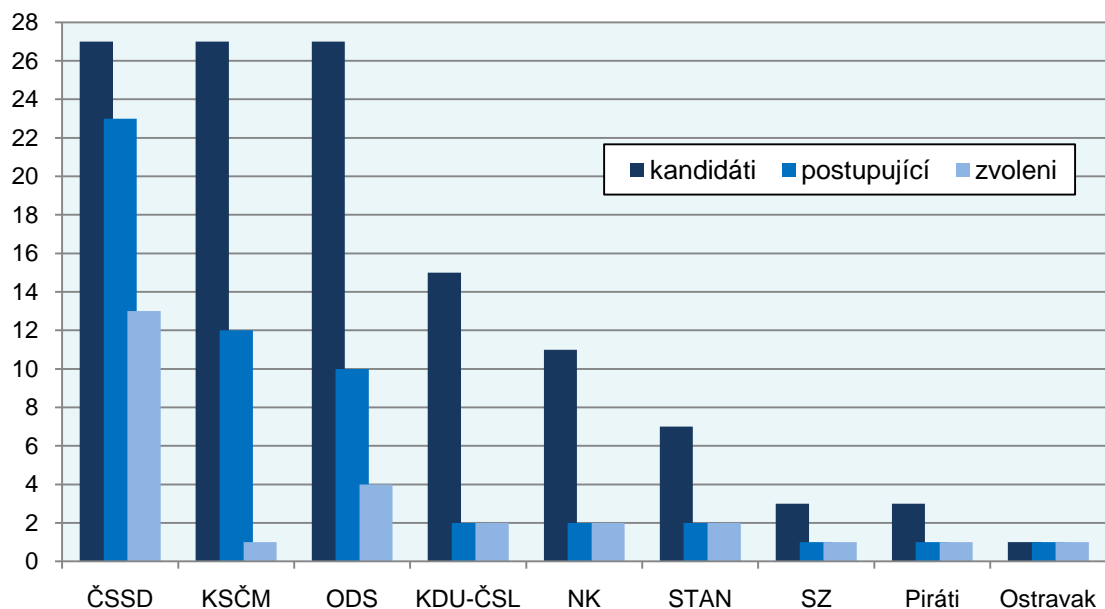
VOLBY DO SENÁTU PARLAMENTU V ŘÍJNU 2012

Tab. 21 Počty kandidátů a hlasů podle navrhujeících stran, jejichž kandidáti postoupili do 2. kola

Navrhující strana	Kandidáti celkem	Počet hlasů v 1. kole	Kandidáti postupující do 2. kola	Počet hlasů ve 2. kole	Zvolení senátoři
ČSSD	27	206 327	23	207 064	13
KSČM	27	153 335	12	79 663	1
ODS	27	151 950	10	117 990	4
KDU-ČSL	15	73 685	2	25 266	2
NK	11	49 149	2	30 901	2
STAN	7	33 938	2	21 413	2
SZ	3	18 391	1	10 756	1
Piráti	3	7 947	1	11 807	1
Ostravak	1	8 364	1	9 232	1
Celkem	121	703 086	54	514 092	27

Graf 7 Počty postupujících a zvolených kandidátů z celkového počtu kandidátů podle navrhujeících strany

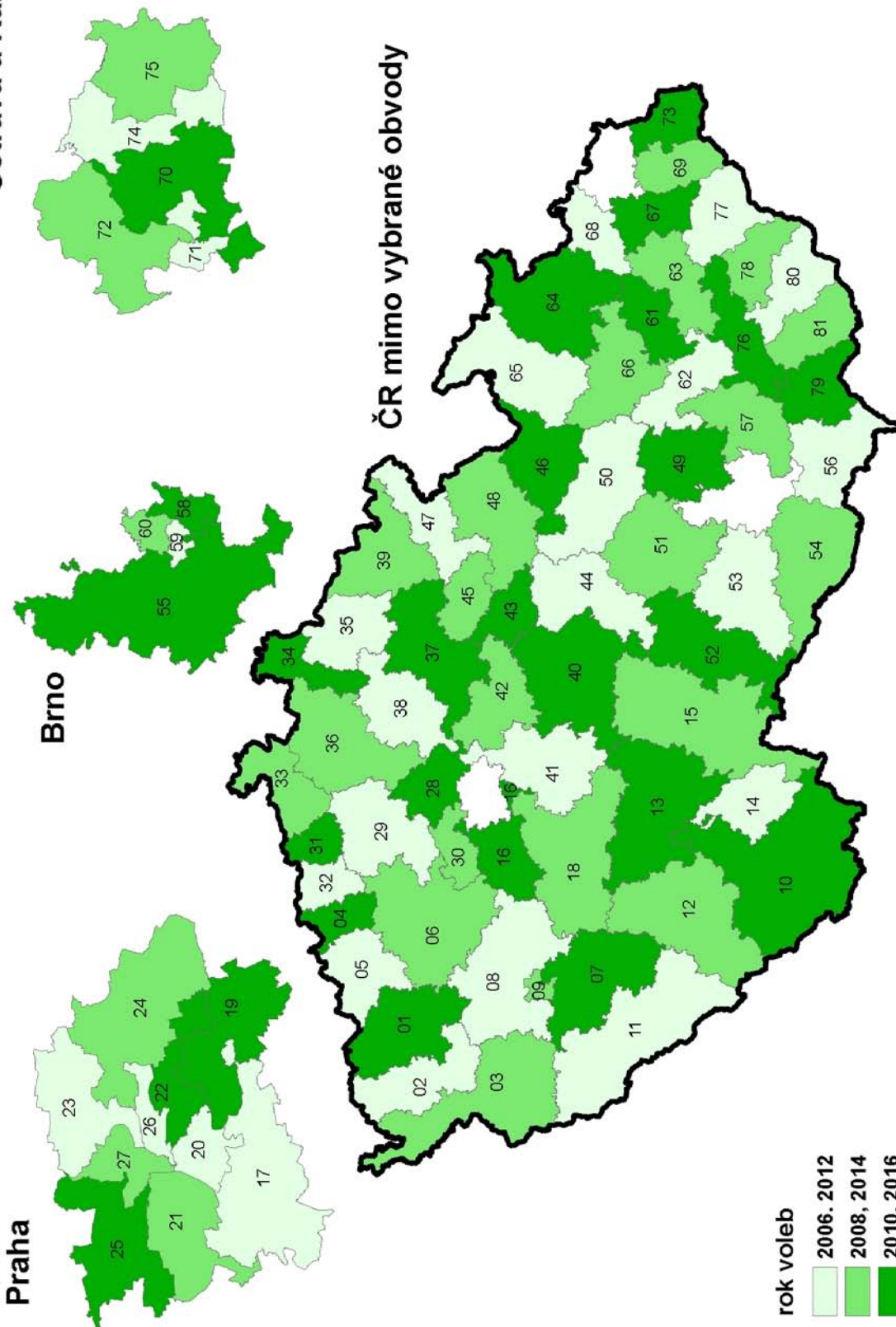
(absolutní počty)



PŘÍLOHY

Senátní obvody platné v roce 2012

Ostrava a Karviná



VOLBY DO SENÁTU PARLAMENTU ČR V ŘÍJNU 2012

Příloha č. 2

Přehled o územním složení volebních obvodů – počty obcí (městských částí nebo městských obvodů)
a počty volebních okrsků ve volebních obvodech podle okresu,
do kterého náležejí dle územního členění ČR

Volební obvod	Okres	Obcí	Okrsků
2 Sokolov	4101 Cheb	7	25
	4102 Karlovy Vary	2	4
	4103 Sokolov	38	95
5 Chomutov	4204 Chomutov	44	118
8 Rokycany	2102 Klatovy	16	17
	3203 Plzeň-město	3	5
	3205 Plzeň-jih	98	146
	3206 Rokycany	68	101
11 Domažlice	3201 Domažlice	85	138
	3202 Klatovy	62	151
14 České Budějovice	3101 České Budějovice	40	166
	3103 Jindřichův Hradec	14	24
17 Praha 12	1100 Hlavní město Praha	13	105
20 Praha 4	1100 Hlavní město Praha	1	122
23 Praha 8	1100 Hlavní město Praha	6	131
26 Praha 2	1100 Hlavní město Praha	4	119
29 Litoměřice	2103 Kladno	37	71
	4203 Litoměřice	105	217
32 Teplice	4206 Teplice	34	131
35 Jablonec nad Nisou	5102 Jablonec nad Nisou	34	120
	5104 Rychnov nad Kněžnou	49	90
38 Mladá Boleslav	2107 Mladá Boleslav	120	222
	5104 Semily	16	31
41 Benešov	2101 Benešov	65	146
	2109 Praha-východ	66	103
44 Chrudim	5301 Chrudim	89	165
	6101 Havlíčkův Brod	51	104
47 Náchod	5201 Hradec Králové	25	39
	5203 Náchod	72	170
50 Svitavy	5301 Chrudim	19	52
	5303 Svitavy	113	181
	5304 Ústí nad Orlicí	5	7
53 Třebíč	6104 Třebíč	167	248
56 Břeclav	6203 Brno-venkov	7	13
	6204 Břeclav	63	115
59 Brno-město	6202 Brno-město	5	106
62 Prostějov	7103 Prostějov	97	180
	7104 Přerov	14	25
65 Šumperk	7101 Jeseník	24	49
	7105 Šumperk	50	124
	8105 Opava	48	143
68 Opava	8105 Opava	48	143
71 Ostrava-město	8106 Ostrava-město	3	101
74 Karviná	8103 Karviná	5	116
77 Vsetín	7203 Vsetín	45	136
80 Zlín	7202 Uherské Hradiště	33	56
	7204 Zlín	46	84
Celkem		2008	4812

VOLBY DO SENÁTU PARLAMENTU ČR V ŘÍJNU 2012

**Příloha č. 3 Abecední seznam obcí (částí obcí), kde se konaly volby do Senátu
a jejich příslušnost do okresu
a k volebnímu obvodu pro volby do Senátu**

Obec (část obce)	Okres	Obvod	Obec (část obce)	Okres	Obvod
Adamov	3101	14	Bezděkov	6101	44
Albrechtice v Jiz. horách	5102	35	Bezděkov nad Metují	5203	47
Alojzov	7103	62	Bezno	2107	38
Babice	2109	41	Bezvěrov	3205	8
Babice	6104	53	Bílá Hlína	2107	38
Babice	7202	80	Bílá Voda	7101	65
Babylon	3201	11	Bílence	4202	5
Bačice	6104	53	Bílichov	2103	29
Bačkovice	6104	53	Bílina	4206	32
Bakov nad Jizerou	2107	38	Bílkovice	2101	41
Banín	5303	50	Bílov	3205	8
Bánov	7202	80	Bílovice	7202	80
Bartoušov	6101	44	Bílovice-Lutotín	7103	62
Bavory	6204	56	Biskupice	5301	44
Bdeněves	3205	8	Biskupice	5303	50
Bečice	3101	14	Biskupice	7103	62
Bedihošť	7103	62	Biskupice	7204	80
Bedřichov	5102	35	Biskupice-Pulkov	6104	53
Běhařov	3202	11	Bítouchov	2107	38
Bechlín	4203	29	Bítovany	5301	44
Bělá	5104	35	Blatnice	3205	8
Bělá	8105	68	Blatnice	6104	53
Bělá nad Radbuzou	3201	11	Blatno	4202	5
Bělá nad Svitavou	5303	50	Blažim	3205	8
Bělá pod Bezdězem	2107	38	Blešno	5201	47
Bělá pod Pradědem	7101	65	Blížejev	3201	11
Bělá u Jevíčka	5303	50	Bludov	7105	65
Běleč nad Orlicí	5201	47	Bohdíkov	7105	65
Bělov	7204	80	Bohumín	8103	74
Benátky	5201	47	Bohuňov	5303	50
Benátky	5303	50	Bohuňovice	5303	50
Benátky nad Jizerou	2107	38	Bohuslavice	5203	47
Benecko	5104	35	Bohuslavice	7103	62
Benešov	2101	41	Bohuslavice	8105	68
Benešov u Semil	5104	35	Bohuslavice nad Vlárí	7204	80
Benetice	6104	53	Bohuslavice u Zlína	7204	80
Bernartice	7101	65	Bohušice	6104	53
Beřovice	2103	29	Bohušovice nad Ohří	4203	29
Běstvína	5301	44	Bohutín	7105	65
Běšiny	3202	11	Bohy	3205	8
Bezděčín u Trnávky	5303	50	Bochovice	6104	53
Bezděkov	3206	8	Bojanov	5301	44
Bezděkov	3202	11	Bojkovice	7202	80
			Bolatice	8105	68

VOLBY DO SENÁTU PARLAMENTU ČR V ŘÍJNU 2012

**Příloha č. 3 Abecední seznam obcí (částí obcí), kde se konaly volby do Senátu
a jejich příslušnost do okresu
a k volebnímu obvodu pro volby do Senátu**

Obec (část obce)	Okres	Obvod	Obec (část obce)	Okres	Obvod
Boleboř	4202	5	Brumov-Bylnice	7204	80
Boleradice	6204	56	Brumovice	6204	56
Bolešiny	3202	11	Brzánky	4203	29
Bor u Skutče	5301	50	Brzice	5203	47
Boreč	2107	38	Břasy	3206	8
Borek	3101	14	Břeclav	6204	56
Borkovany	6204	56	Břevnice	6101	44
Borová	5203	47	Březí	2109	41
Borová	5303	50	Březí	6204	56
Borovany	3101	14	Březina	3206	8
Borušov	5303	50	Březina	2107	38
Bořetice	6204	56	Březina	5303	50
Bořice	5301	44	Březinky	5303	50
Bořislav	4206	32	Březiny	5303	50
Boseň	2107	38	Březnice	7204	80
Bošilec	3101	14	Březník	6104	53
Bousín	7103	62	Březno	4202	5
Bousov	5301	44	Březno	2107	38
Bozkov	5104	35	Březolupy	7202	80
Božanov	5203	47	Březová	4103	2
Bradlec	2107	38	Březová	2102	8
Bradlecká Lhota	5104	35	Březová	8105	68
Branka u Opavy	8105	68	Březová nad Svitavou	5303	50
Branky	7203	77	Březovice	2107	38
Branná	7105	65	Březsko	7103	62
Bransouze	6104	53	Březůvky	7204	80
Branžež	2107	38	Bříza	4203	29
Bratrušov	7105	65	Bublava	4103	2
Brňany	4203	29	Bučí	3205	8
Brněnec	5303	50	Budětice	3202	11
Brníčko	7105	65	Budětsko	7103	62
Brnířov	3201	11	Budislav	5303	50
Brno-Bosonohy	6202	59	Budišov	6104	53
Brno-Kohoutovice	6202	59	Budišovice	8105	68
Brno-Nový Lískovec	6202	59	Budkov	6104	53
Brno-Starý Lískovec	6202	59	Budyně nad Ohří	4203	29
Brno-střed	6202	59	Bujesily	3206	8
Brod nad Dyjí	6204	56	Buková	7103	62
Brodce	2107	38	Bukovany	4103	2
Brodek u Konice	7103	62	Bukovany	2101	41
Brodek u Prostějova	7103	62	Bukovec	3201	11
Brodek u Přerova	7104	62	Bukovice	5203	47
Brodeslavy	3205	8	Bukovina u Čisté	5104	35
Broumov	5203	47	Bukovník	3202	11
Broumy	2102	8	Bukovno	2107	38
Brozany nad Ohří	4203	29	Bulhary	6204	56

VOLBY DO SENÁTU PARLAMENTU ČR V ŘÍJNU 2012

**Příloha č. 3 Abecední seznam obcí (částí obcí), kde se konaly volby do Senátu
a jejich příslušnost do okresu
a k volebnímu obvodu pro volby do Senátu**

Obec (část obce)	Okres	Obvod	Obec (část obce)	Okres	Obvod
Bušín	7105	65	Černá ve Slezsku	8105	68
Bušovice	3206	8	Černá Voda	7101	65
Býčkovice	4203	29	Černčice	5203	47
Bylany	5301	44	Černé Voděrady	2109	41
Bystrá nad Jizerou	5104	35	Černěves	4203	29
Bystré	5303	50	Černíkov	3202	11
Bystřany	4206	32	Černíkovice	3205	8
Bystřice	2101	41	Černilov	5201	47
Bystřice pod Lopeníkem	7202	80	Černiv	4203	29
Bystřička	7203	77	Černouček	4203	29
Bzová	2102	8	Černovice	4202	5
Bžany	4206	32	Černovice	3201	11
			Čerňovice	3205	8
Cekov	3206	8	Černožice	5201	47
Cep	3103	14	Černuc	2103	29
Cerekvice nad Loučnou	5303	50	Červená Hora	5203	47
Cerhovice	2102	8	Červená Lhota	6104	53
Cidlina	6104	53	Červený Kostelec	5203	47
Císařov	7104	62	Česká Bělá	6101	44
Citice	4103	2	Česká Bříza	3205	8
Citov	7104	62	Česká Čermná	5203	47
Ctětín	5301	44	Česká Kubice	3201	11
Ctiměřice	2107	38	Česká Metuje	5203	47
Ctiněves	4203	29	Česká Skalice	5203	47
Cvrčovice	6203	56	Česká Ves	7101	65
			České Budějovice	3101	14
Čachotín	6101	44	České Lhotice	5301	44
Čachovice	2107	38	Český Šternberk	2101	41
Čachrov	3202	11	Čestlice	2109	41
Čakov	2101	41	Číhalín	6104	53
Čankovice	5301	44	Číhaň	3202	11
Čáslavice	6104	53	Číchov	6104	53
Částkov	7202	80	Číkov	6104	53
Častohostice	6104	53	Čilá	3206	8
Čečkovice	6101	44	Číměř	6104	53
Čečovice	3201	11	Čímice	3202	11
Čehovice	7103	62	Čistá	2107	38
Čechočovice	6104	53	Čistá	5303	50
Čechtín	6104	53	Čistá u Horek	5104	35
Čechy pod Kosířem	7103	62	Čížkovice	4203	29
Čelčice	7103	62	Čtyřkoly	2101	41
Čelechovice na Hané	7103	62			
Čeminy	3205	8	Dalešice	5102	35
Čenkov u Bechyně	3101	14	Dalešice	6104	53
Čerčany	2101	41	Dalovice	2107	38
Čermná	3201	11	Dasnice	4103	2

VOLBY DO SENÁTU PARLAMENTU ČR V ŘÍJNU 2012

**Příloha č. 3 Abecední seznam obcí (částí obcí), kde se konaly volby do Senátu
a jejich příslušnost do okresu
a k volebnímu obvodu pro volby do Senátu**

Obec (část obce)	Okres	Obvod	Obec (část obce)	Okres	Obvod
Děčany	4203	29	Dolní Bukovsko	3101	14
Dědice	6104	53	Dolní Dunajovice	6204	56
Dědová	5301	44	Dolní Hradiště	3205	8
Desná	5102	35	Dolní Krupá	2107	38
Desná	5303	50	Dolní Krupá	6101	44
Dešenice	3202	11	Dolní Lažany	6104	53
Dešov	6104	53	Dolní Lhota	7204	80
Dětkovice	7103	62	Dolní Lutyně	8103	74
Dětřichov	5303	50	Dolní Nivy	4103	2
Dětřichov u Mor. Třebové	5303	50	Dolní Radechová	5203	47
Díly	3201	11	Dolní Rychnov	4103	2
Diváky	6204	56	Dolní Slivno	2107	38
Divec	5201	47	Dolní Sokolovec	6101	44
Divišov	2101	41	Dolní Stakory	2107	38
Dlažkovice	4203	29	Dolní Studénky	7105	65
Dlažov	3202	11	Dolní Újezd	5303	50
Dlouhá Lhota	2107	38	Dolní Věstonice	6204	56
Dlouhá Loučka	5303	50	Dolní Vilémovice	6104	53
Dlouhá Ves	3202	11	Doloplazy	7103	62
Dlouhá Ves	6101	44	Domamil	6104	53
Dlouhomilov	7105	65	Domanín	3103	14
Dobrá Voda u Českých Budějovic	3101	14	Domašín	4202	5
Dobré Pole	6204	56	Domažlice	3201	11
Dobrkovice	7204	80	Domoraz	3202	11
Dobročovice	2109	41	Domousnice	2107	38
Dobrochov	7103	62	Doubek	2109	41
Dobromilice	7103	62	Doubravička	2107	38
Dobrovice	2107	38	Doubravy	7204	80
Dobršín	3202	11	Drahany	7103	62
Dobřejovice	2109	41	Drahňovice	2101	41
Dobříč	3205	8	Drahobuz	4203	29
Dobříň	4203	29	Drahoňův Újezd	3206	8
Dobřív	3206	8	Drahotěšice	3101	14
Dobšice	3101	14	Drahotín	3201	11
Dobšín	2107	38	Dražeň	3205	8
Doksany	4203	29	Draženov	3201	11
Dolánky nad Ohří	4203	29	Dražovice	3202	11
Dolany	3205	8	Drnholec	6204	56
Dolany	3202	11	Droužkovice	4202	5
Dolany	5203	47	Drozdv	2102	8
Dolní Bečva	7203	77	Drslavice	7202	80
Dolní Bělá	3205	8	Druztová	3205	8
Dolní Benešov	8105	68	Držkov	5102	35
Dolní Bezděkov	5301	44	Držovice	7103	62
Dolní Bousov	2107	38	Dřenice	5301	44
			Dřevnovice	7103	62

VOLBY DO SENÁTU PARLAMENTU ČR V ŘÍJNU 2012

**Příloha č. 3 Abecední seznam obcí (částí obcí), kde se konaly volby do Senátu
a jejich příslušnost do okresu
a k volebnímu obvodu pro volby do Senátu**

Obec (část obce)	Okres	Obvod	Obec (část obce)	Okres	Obvod
Dřínov	2103	29	Herink	2109	41
Dubí	4206	32	Heřmanice	5203	47
Dubičné	3101	14	Heřmánkovice	5203	47
Duchcov	4206	32	Heřmanova Huť	3205	8
Dukovany	6104	53	Heřmanův Městec	5301	44
Dunajovice	3103	14	Hlavňovice	3202	11
Dušníky	4203	29	Hlince	3205	8
Dvakačovice	5301	44	Hlincová Hora	3101	14
Dynín	3101	14	Hlinná	4203	29
Dýšina	3203	8	Hlinsko	5301	44
Dzbel	7103	62	Hlohová	3201	11
			Hlohovčice	3201	11
Ejpovice	3206	8	Hlohovec	6204	56
Evaň	4203	29	Hlohovice	3206	8
			Hlubočec	8105	68
Frahelž	3103	14	Hluboká	5301	50
Francova Lhota	7203	77	Hluboké	6104	53
Frýdštejn	5102	35	Hluchov	7103	62
Frymburk	3202	11	Hněvčeves	5201	47
			Hněvnice	3205	8
Gruna	5303	50	Hněvošice	8105	68
			Hobšovice	2103	29
Habartov	4103	2	Hodonín	5301	44
Habřina	5201	47	Hodov	6104	53
Hačky	7103	62	Holenice	5104	35
Háj u Duchcova	4206	32	Holetín	5301	44
Háj ve Slezsku	8105	68	Holohlavy	5201	47
Háje nad Jizerou	5104	35	Holoubkov	3206	8
Halenkov	7203	77	Holovousy	3205	8
Halenkovice	7204	80	Holýšov	3201	11
Haluzice	7204	80	Honbice	5301	44
Hamry	3202	11	Hora Svatého Šebestiána	4202	5
Hamry	5301	44	Hora Svatého Václava	3201	11
Hanušovice	7105	65	Horka	5301	44
Harrachov	5104	35	Horka u Staré Paky	5104	35
Hartinkov	5303	50	Horky	5303	50
Hartmanice	3202	11	Horky nad Jizerou	2107	38
Hartmanice	3101	14	Horní Bečva	7203	77
Hartmanice	5303	50	Horní Bělá	3205	8
Hartvíkovice	6104	53	Horní Beřkovice	4203	29
Havířov	8103	74	Horní Bojanovice	6204	56
Havlíčkova Borová	6101	44	Horní Bradlo	5301	44
Havlíčkův Brod	6101	44	Horní Branná	5104	35
Hejná	3202	11	Horní Bříza	3205	8
Hejtmánkovice	5203	47	Horní Bukovina	2107	38
Heraldice	6104	53	Horní Heřmanice	6104	53

VOLBY DO SENÁTU PARLAMENTU ČR V ŘÍJNU 2012

**Příloha č. 3 Abecední seznam obcí (částí obcí), kde se konaly volby do Senátu
a jejich příslušnost do okresu
a k volebnímu obvodu pro volby do Senátu**

Obec (část obce)	Okres	Obvod	Obec (část obce)	Okres	Obvod
Horní Kamenice	3201	11	Hrdibořice	7103	62
Horní Krupá	6101	44	Hrdlořezy	2107	38
Horní Lhota	7204	80	Hrob	4206	32
Horní Radechová	5203	47	Hrobce	4203	29
Horní Řepčice	4203	29	Hrobčice	4206	32
Horní Slavkov	4103	2	Hrochův Týnec	5301	44
Horní Slivno	2107	38	Hromnice	3205	8
Horní Smrčné	6104	53	Hronov	5203	47
Horní Studénky	7105	65	Hrotovice	6104	53
Horní Štěpánov	7103	62	Hroubovice	5301	50
Horní Újezd	5303	50	Hroznaťín	6104	53
Horní Újezd	6104	53	Hrubá Skála	5104	38
Horní Věstonice	6204	56	Hrubčice	7103	62
Horní Vilémovice	6104	53	Hrusice	2109	41
Hornice	6104	53	Hruška	7103	62
Horoušany	2109	41	Hrušky	6204	56
Horská Kvilda	3202	11	Hrušov	2107	38
Horšovský Týn	3201	11	Hrušovany	4202	5
Hořenice	5203	47	Hřivínův Újezd	7204	80
Hořešovice	2103	29	Hůrky	3206	8
Hořešovičky	2103	29	Hurtova Lhota	6101	44
Hoříčky	5203	47	Hůry	3101	14
Hoříněves	5201	47	Husí Lhota	2107	38
Hosín	3101	14	Huslenky	7203	77
Hospozín	2103	29	Hustopeče	6204	56
Hostětín	7202	80	Hutisko-Solanec	7203	77
Hostomice	4206	32	Hvězdonice	2101	41
Hostouň	3201	11	Hvězdoňovice	6104	53
Hošťalovice	5301	44	Hvozď	3205	8
Hoštka	4203	29	Hvozď	7103	62
Hovězí	7203	77	Hvozdec	2102	8
Hraběšice	7105	65	Hvozdec	3101	14
Hrabišín	7105	65	Hvozďany	3201	11
Hrabyně	8105	68			
Hradčany-Kobeřice	7103	62	Chaloupky	2102	8
Hradčovice	7202	80	Charvatce	2107	38
Hradec nad Moravicí	8105	68	Chářovice	2101	41
Hradec nad Svitavou	5303	50	Chbany	4202	5
Hradec-Nová Ves	7101	65	Cheznovice	3206	8
Hrádek	3206	8	Chlebičov	8105	68
Hrádek	3202	11	Chleby	2101	41
Hradiště	3206	8	Chlístov	3202	11
Hradiště	3201	11	Chlístov	2101	41
Hradiště	2101	41	Chlístov	6104	53
Hrachoviště	3103	14	Chlum	3206	8
Hrdějovice	3101	14	Chlum	6104	53

VOLBY DO SENÁTU PARLAMENTU ČR V ŘÍJNU 2012

**Příloha č. 3 Abecední seznam obcí (částí obcí), kde se konaly volby do Senátu
a jejich příslušnost do okresu
a k volebnímu obvodu pro volby do Senátu**

Obec (část obce)	Okres	Obvod	Obec (část obce)	Okres	Obvod
Chlum Svaté Maří	4103	2	Ivaň	7103	62
Chmelík	5303	50			
Chocerady	2101	41	Jabkenice	2107	38
Chocnějovice	2107	38	Jablonec nad Jizerou	5104	35
Chocomyšl	3201	11	Jablonec nad Nisou	5102	35
Chodouny	4203	29	Jablůnka	7203	77
Chodov	4103	2	Jakubov u Mor. Budějovic	6104	53
Chodov	3201	11	Jakubovice	7105	65
Chodovlice	4203	29	Jankov	2101	41
Chodská Lhota	3201	11	Jankovice	7202	80
Chomle	3206	8	Janoušov	7105	65
Chomutov	4202	5	Janov	5303	50
Choratice	2101	41	Janov nad Nisou	5102	35
Chornice	5303	50	Janová	7203	77
Choryně	7203	77	Janovice nad Úhlavou	3202	11
Chotěboř	6101	44	Janůvky	5303	50
Chotěbudice	6104	53	Jarcová	7203	77
Chotěnov	5303	50	Jaroměř	5203	47
Chotěšov	4203	29	Jaroměřice	5303	50
Chotětov	2107	38	Jaroměřice nad Rokytinou	6104	53
Chotíkov	3205	8	Jarošov	5303	50
Chotiměř	4203	29	Jarov	3205	8
Chotiněves	4203	29	Jarpice	2103	29
Chotovice	5303	50	Jasenice	6104	53
Chotýčany	3101	14	Jasenná	5203	47
Chotýšany	2101	41	Javor	3202	11
Chrast	5301	50	Javorník	5303	50
Chrást	3203	8	Javorník	7101	65
Chrastavec	5303	50	Jedlí	7105	65
Chrastavice	3201	11	Jedlová	5303	50
Chrástřany	2101	41	Jemnice	6104	53
Chromeč	7105	65	Jenčice	4203	29
Chroustovice	5301	50	Jeníkov	4206	32
Chrudim	5301	44	Jeníkov	5301	44
Chržín	2103	29	Jeníkovice	5201	47
Chříč	3205	8	Jenišovice	5102	35
Chudenice	3202	11	Jenišovice	5301	50
Chudenín	3202	11	Jeřišno	6101	44
Chudíř	2107	38	Jesenec	7103	62
Chudoslavice	4203	29	Jeseník	7101	65
Chuchelna	5104	35	Jesenný	5104	35
Chuchelná	8105	68	Jestřabí	7204	80
Chvalíkovice	8105	68	Jestřabí v Krkonoších	5104	35
Chvalkovice	5203	47	Jestřebí	5203	47
			Jevany	2109	41
Ivaň	6203	56	Jevíčko	5303	50

VOLBY DO SENÁTU PARLAMENTU ČR V ŘÍJNU 2012

**Příloha č. 3 Abecední seznam obcí (částí obcí), kde se konaly volby do Senátu
a jejich příslušnost do okresu
a k volebnímu obvodu pro volby do Senátu**

Obec (část obce)	Okres	Obvod	Obec (část obce)	Okres	Obvod
Jevišovka	6204	56	Kašperské Hory	3202	11
Jilemnice	5104	35	Kateřinice	7203	77
Jílové u Držkova	5102	35	Katusice	2107	38
Jílovice	3101	14	Kaznějov	3205	8
Jindřichov	7105	65	Kbelany	3205	8
Jindřichovice	4103	2	Kdousov	6104	53
Jinošov	6104	53	Kdyně	3201	11
Jiratice	6104	53	Keblice	4203	29
Jirkov	4202	5	Kejnice	3202	11
Jirny	2109	41	Kelč	7203	77
Jiřetín pod Bukovou	5102	35	Kelníky	7204	80
Jitkov	6101	44	Klabava	3206	8
Jivina	2102	8	Kladeruby	7203	77
Jivina	2107	38	Kladeruby nad Oslavou	6104	53
Jivno	3101	14	Kladky	7103	62
Jizerní Vtelno	2107	38	Kladno	5301	44
Josefov	4103	2	Kladruby	3206	8
Josefův Důl	5102	35	Kladruby	4206	32
Josefův Důl	2107	38	Klapý	4203	29
			Kláster Hradiště n. Jizerou	2107	38
Kacanovy	5104	38	Kláštelec nad Ohří	4202	5
Kaceřov	4103	2	Klatovy	3202	11
Kaceřov	3205	8	Klec	3103	14
Kadaň	4202	5	Klenčí pod Čerchovem	3201	11
Kakejcov	3206	8	Kleneč	4203	29
Kalek	4202	5	Klenová	3202	11
Kaliště	2109	41	Klenovice na Hané	7103	62
Kamenec	3206	8	Klentnice	6204	56
Kamenec u Poličky	5303	50	Klešice	5301	44
Kamenice	2109	41	Klobouky u Brna	6204	56
Kameničky	5301	44	Klobuky	2103	29
Kamenná	6104	53	Klokočí	5104	38
Kamenná	7105	65	Klokočná	2109	41
Kamenná Horka	5303	50	Klokočov	6101	44
Kamenný Újezd	3206	8	Klopotovice	7103	62
Kamýk	4203	29	Klučov	6104	53
Kanice	3201	11	Kluky	2107	38
Kaničky	3201	11	Kmetiněves	2103	29
Kaňovice	7204	80	Kněžice	5301	44
Karle	5303	50	Kněžmost	2107	38
Karlovice	5104	38	Knyk	6101	44
Karlovice	7204	80	Koberovy	5102	35
Karolinka	7203	77	Kobeřice	8105	68
Kařez	3206	8	Kobylá nad Vidnavkou	7101	65
Kařízek	3206	8	Kobylí	6204	56
Kašnice	6204	56	Kobylnice	2107	38

VOLBY DO SENÁTU PARLAMENTU ČR V ŘÍJNU 2012

**Příloha č. 3 Abecední seznam obcí (částí obcí), kde se konaly volby do Senátu
a jejich příslušnost do okresu
a k volebnímu obvodu pro volby do Senátu**

Obec (část obce)	Okres	Obvod	Obec (část obce)	Okres	Obvod
Koclířov	5303	50	Koválovice-Osíčany	7103	62
Kočí	5301	44	Kováň	2107	38
Kočín	3205	8	Kovanec	2107	38
Kochánky	2107	38	Kovářská	4202	5
Kochánov	6101	44	Kozlany	6104	53
Kojatice	6104	53	Kozmice	2101	41
Kojatín	6104	53	Kozojedy	2109	41
Kojetice	6104	53	Kozojedy	3205	8
Kojetín	6101	44	Kozolupy	3205	8
Kojetín	7104	62	Kožichovice	6104	53
Kolinec	3202	11	Kožlany	3205	8
Kolomuty	2107	38	Krabčice	4203	29
Koloveč	3201	11	Krahulov	6104	53
Kolšov	7105	65	Krajková	4103	2
Komárov	2102	8	Kralice na Hané	7103	62
Komárov	7204	80	Kralice nad Oslavou	6104	53
Komárovice	6104	53	Kralovice	3205	8
Komňa	7202	80	Královice	2103	29
Kondrac	2101	41	Královské Poříčí	4103	2
Koněšín	6104	53	Kramolín	6104	53
Konice	7103	62	Kramolna	5203	47
Konojedy	2109	41	Kraslice	4103	2
Kopidlo	3205	8	Krásná Ves	2107	38
Kopřivná	7105	65	Krásné	5301	44
Kornatice	3206	8	Krásno	4103	2
Korouhev	5303	50	Krašovice	3205	8
Koruna	5303	50	Krátká Ves	6101	44
Koryta	3205	8	Kravaře	8105	68
Koryta	2107	38	Krhanice	2101	41
Kořenov	5102	35	Krhov	6104	53
Kosmonosy	2107	38	Krňany	2101	41
Kosořice	2107	38	Krnsko	2107	38
Kostelec na Hané	7103	62	Krokočín	6104	53
Kostelec nad Černými lesy	2109	41	Kropáčova Vrutice	2107	38
Kostelec u Heřmanova Městce	5301	44	Krouna	5301	50
Kostelec u Křížků	2109	41	Krsy	3205	8
Kostice	6204	56	Krucemburk	6101	44
Kostníky	6104	53	Kruh	5104	35
Kostomlaty pod Milešovkou	4206	32	Krumsín	7103	62
Kostomlaty pod Řípem	4203	29	Krumvíř	6204	56
Košátky	2107	38	Krupka	4206	32
Košíky	7202	80	Kryštofovy Hamry	4202	5
Košťálov	5104	35	Křečovice	2101	41
Košťany	4206	32	Křelovice	3205	8
Kout na Šumavě	3201	11	Křenice	2109	41
Kouty	6104	53	Křenov	5303	50

VOLBY DO SENÁTU PARLAMENTU ČR V ŘÍJNU 2012

**Příloha č. 3 Abecední seznam obcí (částí obcí), kde se konaly volby do Senátu
a jejich příslušnost do okresu
a k volebnímu obvodu pro volby do Senátu**

Obec (část obce)	Okres	Obvod	Obec (část obce)	Okres	Obvod
Křenovice	7104	62	Lesnice	7105	65
Křenovy	3201	11	Lesonice	6104	53
Křepice	6204	56	Lesůňky	6104	53
Křesín	4203	29	Lešany	2101	41
Křešice	4203	29	Lešany	7103	62
Křimov	4202	5	Lešná	7203	77
Křinice	5203	47	Leština	5304	50
Křižanovice	5301	44	Leštinka	5301	44
Křížkový Újezdec	2109	41	Levín	4203	29
Ktová	5104	38	Levínská Olešnice	5104	35
Kublov	2102	8	Lhánice	6104	53
Kudlovice	7202	80	Lhota	7204	80
Kukle	5303	50	Lhota pod Hoříčkami	5203	47
Kunčina	5303	50	Lhota pod Radčem	3206	8
Kunějovice	3205	8	Lhota u Vsetína	7203	77
Kunice	2109	41	Lhotice	6104	53
Kunovice	7203	77	Lhotka nad Labem	4203	29
Kurdějov	6204	56	Lhotka u Radnic	3206	8
Kuroslapy	6104	53	Lhotky	2107	38
Kutrovice	2103	29	Libavské Údolí	4103	2
Květná	5303	50	Libědice	4202	5
Květnice	2109	41	Liběšice	4203	29
Kvíčovice	3201	11	Libež	2101	41
Kvílice	2103	29	Libchyně	5203	47
Kyjov	6101	44	Libice nad Doubravou	6101	44
Kyjovice	8105	68	Libín	3101	14
Kynšperk nad Ohří	4103	2	Libina	7105	65
Kyšice	3203	8	Libkov	3201	11
Kyškovice	4203	29	Libkov	5301	44
			Libkovice pod Řípem	4203	29
Ladná	6204	56	Liblín	3206	8
Lahošť	4206	32	Libníč	3101	14
Lány	5301	44	Libníkovice	5201	47
Lány	6101	44	Libochovany	4203	29
Lanžhot	6204	56	Libochovice	4203	29
Laškov	7103	62	Liboměřice	5301	44
Lavičné	5303	50	Libotenice	4203	29
Láz	6104	53	Libovice	2103	29
Ledce	3205	8	Librantice	5201	47
Ledce	2107	38	Libřice	5201	47
Ledenice	3101	14	Libštát	5104	35
Lednice	6204	56	Licibořice	5301	44
Ledvice	4206	32	Líně	3205	8
Lejšovka	5201	47	Linhartice	5303	50
Lesná	6104	53	Lipník	2107	38
Lesní Jakubov	6104	53	Lipník	6104	53

VOLBY DO SENÁTU PARLAMENTU ČR V ŘÍJNU 2012

**Příloha č. 3 Abecední seznam obcí (částí obcí), kde se konaly volby do Senátu
a jejich příslušnost do okresu
a k volebnímu obvodu pro volby do Senátu**

Obec (část obce)	Okres	Obvod	Obec (část obce)	Okres	Obvod
Lipová	7103	62	Lubná	5303	50
Lipová	7204	80	Lučany nad Nisou	5102	35
Lipová-lázně	7101	65	Ludkovice	7204	80
Lipovec	5301	44	Ludmírov	7103	62
Líský	2103	29	Luhačovice	7204	80
Líšná	3206	8	Lukavec	4203	29
Líšný	5102	35	Lukavice	5301	44
Lišov	3101	14	Lukov	4206	32
Líšťany	3205	8	Lukov	6104	53
Líté	3205	8	Luštěnice	2107	38
Litichovice	2101	41	Lužany	5201	47
Litoboř	5203	47	Luže	5301	50
Litohlavy	3206	8	Luženičky	3201	11
Litohoř	6104	53	Lužnice	3103	14
Litoměřice	4203	29			
Litomyšl	5303	50	Machov	5203	47
Litovany	6104	53	Majdalena	3103	14
Lkáň	4203	29	Makov	5303	50
Lobodice	7104	62	Malá Bystřice	7203	77
Lochenice	5201	47	Malá Morava	7105	65
Lochousice	3205	8	Malá Skála	5102	35
Loket	4103	2	Malá Víska	2102	8
Lomec	3202	11	Malé Hradisko	7103	62
Lomnice	4103	2	Malé Žernoseky	4203	29
Lomnice nad Lužnicí	3103	14	Maleč	6101	44
Lomnice nad Popelkou	5104	35	Malíč	4203	29
Lomy	6104	53	Malíkov	5303	50
Lopeník	7202	80	Málkov	4202	5
Loucká	2103	29	Manětín	3205	8
Loučim	3201	11	Mariánské Lázně	4101	2
Loučka	7203	77	Markvartice	6104	53
Loučka	7204	80	Maršovice	5102	35
Loučky	5104	38	Maršovice	2101	41
Loučná nad Desnou	7105	65	Martiněves	4203	29
Loučná pod Klínovcem	4202	5	Martinice v Krkonoších	5104	35
Loukov	2107	38	Martínkov	6104	53
Loukovec	2107	38	Martínkovice	5203	47
Loukovice	6104	53	Mastník	6104	53
Louňovice	2109	41	Mašťov	4202	5
Loužnice	5102	35	Mazelov	3101	14
Lovčovice	6104	53	Meclov	3201	11
Lovečkovice	4203	29	Mečeříž	2107	38
Lovosice	4203	29	Měděnec	4202	5
Loza	3205	8	Medový Újezd	3206	8
Lozice	5301	50	Melč	8105	68
Lštění	2101	41	Menhartice	6104	53

VOLBY DO SENÁTU PARLAMENTU ČR V ŘÍJNU 2012

**Příloha č. 3 Abecední seznam obcí (částí obcí), kde se konaly volby do Senátu
a jejich příslušnost do okresu
a k volebnímu obvodu pro volby do Senátu**

Obec (část obce)	Okres	Obvod	Obec (část obce)	Okres	Obvod
Měrovice nad Hanou	7104	62	Modrava	3202	11
Měrunice	4206	32	Modřišice	5104	38
Městečko Trnávka	5303	50	Mohelnice nad Jizerou	2107	38
Město Touškov	3205	8	Mohelno	6104	53
Mešno	3206	8	Mochtín	3202	11
Mezholezy (dříve Domažlice)	3201	11	Mokré Lazce	8105	68
Mezholesy (dříve Horšovský Týn)	3201	11	Mokrosuky	3202	11
Mezilečí	5203	47	Moldava	4206	32
Mezilesí	5203	47	Morašice	5301	44
Meziříčko	6104	53	Morašice	5303	50
Míčov-Sušice	5301	44	Moravice	8105	68
Michalovice	4203	29	Moravská Nová Ves	6204	56
Mikolajice	8105	68	Moravská Třebová	5303	50
Mikuleč	5303	50	Moravské Budějovice	6104	53
Mikulov	4206	32	Moravský Žižkov	6204	56
Mikulov	6204	56	Morkůvky	6204	56
Mikulovice	6104	53	Mořice	7103	62
Mikulovice	7101	65	Mostkovice	7103	62
Mikulůvka	7203	77	Mrač	2101	41
Milavče	3201	11	Mrákotín	5301	44
Milovice	6204	56	Mrákov	3201	11
Mirošov	3206	8	Mrtník	3205	8
Mirošovice	2109	41	Mříčná	5104	35
Mírová pod Kozákovem	5104	38	Mšené-lázně	4203	29
Miřejovice	4203	29	Mukařov	2107	38
Miřetice	5301	44	Mukařov	2109	41
Mířkov	3201	11	Mutěnin	3201	11
Místo	4202	5	Myslejovice	7103	62
Mladá Boleslav	2107	38	Myslibořice	6104	53
Mladějov na Moravě	5303	50	Myslinka	3205	8
Mladoňovice	5301	44	Myslovice	3202	11
Mladoňovice	6104	53	Mýto	3206	8
Mladošovice	3101	14	Nabočany	5301	44
Mladotice	3205	8	Načešice	5301	44
Mlečice	3206	8	Nadryby	3205	8
Mlékojedy	4203	29	Nahořany	5203	47
Mnetěš	4203	29	Náchod	5203	47
Mnichov	4101	2	Naloučany	6104	53
Mnichov	3201	11	Náměšť nad Oslavou	6104	53
Mnichovice	2109	41	Napajedla	7204	80
Mnichovo Hradiště	2107	38	Nárameč	6104	53
Močerady	3201	11	Nasavrky	5301	44
Modlany	4206	32	Nečtiny	3205	8
Modletice	2109	41	Nedachlebice	7202	80
Modlíkov	6101	44	Nedvězí	5303	50

VOLBY DO SENÁTU PARLAMENTU ČR V ŘÍJNU 2012

**Příloha č. 3 Abecední seznam obcí (částí obcí), kde se konaly volby do Senátu
a jejich příslušnost do okresu
a k volebnímu obvodu pro volby do Senátu**

Obec (část obce)	Okres	Obvod	Obec (část obce)	Okres	Obvod
Nehvizdy	2109	41	Nový Hrádek	5203	47
Nekmíř	3205	8	Nový Hrozenkov	7203	77
Nemanice	3201	11	Nový Kramolín	3201	11
Němčice	3201	11	Nový Malín	7105	65
Němčice	2107	38	Nový Ples	5203	47
Němčice nad Hanou	7103	62	Nový Přerov	6204	56
Němčičky	6204	56	Nový Telečkov	6104	53
Němčovice	3206	8	Nučice	2109	41
Nemyslovice	2107	38	Nupaky	2109	41
Neplachov	3101	14	Nýrsko	3202	11
Neprobylice	2103	29	Nýřany	3205	8
Nepřevázka	2107	38			
Nespeky	2101	41	Obědkovice	7103	62
Netvořice	2101	41	Obora	3205	8
Neuměř	3201	11	Obrubce	2107	38
Neveklov	2101	41	Obruby	2107	38
Neveklovice	2107	38	Obytce	3202	11
Nevid	3206	8	Ocmanice	6104	53
Nevolice	3201	11	Odunec	6104	53
Nevřeň	3205	8	Ohníč	4206	32
Nezabylice	4202	5	Ohrazenice	5104	38
Nezamyslice	3202	11	Ohrozim	7103	62
Nezamyslice	7103	62	Ochoz	7103	62
Nezdenice	7202	80	Okarec	6104	53
Nezdice na Šumavě	3202	11	Okounov	4202	5
Nikolčice	6204	56	Okrouhlička	6101	44
Niměřice	2107	38	Okřešice	6104	53
Nimpšov	6104	53	Okříšky	6104	53
Niva	7103	62	Olbramovice	2101	41
Nová Sídla	5303	50	Oldřichovice	7204	80
Nová Telib	2107	38	Oldřiš	5303	50
Nová Ves	4103	2	Oldřišov	8105	68
Nová Ves	3201	11	Olešenka	6101	44
Nová Ves	6104	53	Oleška	2109	41
Nová Ves nad Nisou	5102	35	Oleško	4203	29
Nová Ves nad Popelkou	5104	35	Olešná	2102	8
Nová Ves u Bakova	2107	38	Olešnice	5104	38
Nová Ves u Jarošova	5303	50	Oloví	4103	2
Nové Dvory	4203	29	Olšany	7105	65
Nové Hrady	5304	50	Olšany u Prostějova	7103	62
Nové Město nad Metují	5203	47	Ondratice	7103	62
Nové Sedlice	8105	68	Ondřejov	2109	41
Nové Sedlo	4103	2	Opatov	5303	50
Nové Syrovice	6104	53	Opatov	6104	53
Novosedlice	4206	32	Opatovec	5303	50
Novosedly	6204	56	Opava	8105	68

VOLBY DO SENÁTU PARLAMENTU ČR V ŘÍJNU 2012

**Příloha č. 3 Abecední seznam obcí (částí obcí), kde se konaly volby do Senátu
a jejich příslušnost do okresu
a k volebnímu obvodu pro volby do Senátu**

Obec (část obce)	Okres	Obvod	Obec (část obce)	Okres	Obvod
Oplany	2109	41	Pěnčín	7103	62
Oplocany	7104	62	Perálec	5301	50
Oponešice	6104	53	Perná	6204	56
Orel	5301	44	Pernarec	3205	8
Osek	2102	8	Perštejn	4202	5
Osek	3206	8	Peřimov	5104	35
Osek	4206	32	Pesvice	4202	5
Osík	5303	50	Pětihosty	2109	41
Oskava	7105	65	Pětikozly	2107	38
Ostašov	6104	53	Pětipsy	4202	5
Ostrava-Jih	8106	71	Petkovy	2107	38
Ostrov	2101	41	Petroupim	2101	41
Ostrov	5301	50	Petrov nad Desnou	7105	65
Ostrov u Bezdrůžic	3205	8	Petrovice	6104	53
Ostrovec-Lhotka	3206	8	Petrovice u Sušice	3202	11
Ostružná	7101	65	Petrůvka	7204	80
Ostředek	2101	41	Petrůvky	6104	53
Ostřetice	3202	11	Petříkov	3101	14
Osvračín	3201	11	Petříkov	2109	41
Otaslavice	7103	62	Petřvald	8103	74
Otice	8105	68	Písařov	7105	65
Otinoves	7103	62	Písečná	7101	65
Otov	3201	11	Písková Lhota	2107	38
Otovice	5203	47	Píšť	8105	68
Otradov	5301	50	Píšťany	4203	29
Otročín	4102	2	Pitín	7202	80
Otrokovice	7204	80	Pivín	7103	62
Otvice	4202	5	Pláně	3205	8
Oudoleň	6101	44	Plasy	3205	8
Ovesné Kladruby	4101	2	Plavy	5102	35
Oznice	7203	77	Plazy	2107	38
			Plešnice	3205	8
Páleč	2103	29	Plichov	2103	29
Pálovice	6104	53	Plískov	3206	8
Pařezov	3201	11	Ploskovice	4203	29
Pasečnice	3201	11	Plumlov	7103	62
Paseky nad Jizerou	5104	35	Plužná	2107	38
Pasohlávky	6203	56	Pňovany	3205	8
Pastuchovice	3205	8	Poběžovice	3201	11
Pašovice	7202	80	Pocinovice	3201	11
Pavlov	6204	56	Poděvousy	3201	11
Pavlovice u Kojetína	7103	62	Podhořany u Ronova	5301	44
Pec	3201	11	Podhradí	7204	80
Pěčice	2107	38	Podivín	6204	56
Pelechý	3201	11	Podmoklany	6101	44
Pěnčín	5102	35	Podmokly	3206	8

VOLBY DO SENÁTU PARLAMENTU ČR V ŘÍJNU 2012

**Příloha č. 3 Abecední seznam obcí (částí obcí), kde se konaly volby do Senátu
a jejich příslušnost do okresu
a k volebnímu obvodu pro volby do Senátu**

Obec (část obce)	Okres	Obvod	Obec (část obce)	Okres	Obvod
Podmokly	3202	11	Praha 4	1100	20
Podolí	7203	77	Praha 8	1100	23
Podsedice	4203	29	Praha 9	1100	26
Pohled	6101	44	Praha-Březiněves	1100	23
Pohledy	5303	50	Praha-Čakovice	1100	23
Pohořelice	6203	56	Praha-Řáblice	1100	23
Pohořelice	7204	80	Praha-Dolní Chabry	1100	23
Pokojovice	6104	53	Praha-Kunratice	1110	17
Pokřikov	5301	44	Praha-Libuš	1110	17
Polanka nad Odrou	8106	71	Praha-Lipence	1100	17
Poleň	3202	11	Praha-Lochkov	1100	17
Polepy	4203	29	Praha-Petrovice	1100	17
Police	6104	53	Praha-Slivenec	1100	17
Police	7203	77	Praha-Šeberov	1100	17
Police nad Metují	5203	47	Praha-Újezd	1100	17
Polička	5303	50	Praha-Velká Chuchle	1100	17
Polkovice	7104	62	Praha-Zbraslav	1100	17
Polomí	7103	62	Prachovice	5301	44
Pomezí	5303	50	Prakšice	7202	80
Ponědraž	3103	14	Prameny	4101	2
Ponědrážka	3103	14	Prášíly	3202	11
Poniklá	5104	35	Proboštov	4206	32
Popice	6204	56	Prodašice	2107	38
Popovice	2101	41	Proseč	5301	50
Popovičky	2109	41	Prosetín	5301	44
Popůvky	6104	53	Proskovice	8106	71
Poříčí nad Sázavou	2101	41	Prostějov	7103	62
Poříčí u Litomyšle	5303	50	Prostějovičky	7103	62
Postřekov	3201	11	Prostřední Bečva	7203	77
Postřelmov	7105	65	Protivanov	7103	62
Postřelmůvek	7105	65	Provodov	7204	80
Postupice	2101	41	Provodov-Šonov	5203	47
Poštovice	2103	29	Prusice	2109	41
Potvorov	3205	8	Pržno	7203	77
Pouzďřany	6204	56	Přebuz	4103	2
Pozdatín	6104	53	Přeckov	6104	53
Pozdeň	2103	29	Předhradí	5301	50
Pozlovice	7204	80	Předín	6104	53
Prackovice nad Labem	4203	29	Předměřice nad Jizerou	2107	38
Praha 10	1100	26	Předslav	3202	11
Praha 12	1100	17	Přehýšov	3205	8
Praha 16	1100	17	Přemyslovice	7103	62
Praha 18	1100	23	Přepeře	2107	38
Praha 2	1100	26	Přepeře	5104	38
Praha 3	1100	26	Přestavlky	4203	29
Praha 4	1100	17	Přestavlky	5301	44

VOLBY DO SENÁTU PARLAMENTU ČR V ŘÍJNU 2012

**Příloha č. 3 Abecední seznam obcí (částí obcí), kde se konaly volby do Senátu
a jejich příslušnost do okresu
a k volebnímu obvodu pro volby do Senátu**

Obec (část obce)	Okres	Obvod	Obec (část obce)	Okres	Obvod
Přestavlky u Čerčan	2101	41	Radošov	6104	53
Přešovice	6104	53	Radošovice	2101	41
Přibice	6203	56	Radotice	6104	53
Přibyslav	6101	44	Radovesice	4203	29
Přibyslav	5203	47	Raduň	8105	68
Přibyslavice	6104	53	Rakousy	5104	38
Příkosice	3206	8	Raková	3206	8
Příkrý	5104	35	Raková u Konice	7103	62
Příluka	5303	50	Rakůvka	7103	62
Příšov	3205	8	Rakvice	6204	56
Příštpo	6104	53	Raná	5301	44
Přítluky	6204	56	Rapotice	6104	53
Přívětice	3206	8	Rapotín	7105	65
Ptení	7103	62	Rasošky	5203	47
Ptýrov	2107	38	Ratiboř	7203	77
Puclice	3201	11	Ratměřice	2101	41
Pucov	6104	53	Rejchartice	7105	65
Pulečný	5102	35	Rejštejn	3202	11
Pustá Kamenice	5303	50	Rohatsko	2107	38
Pustá Polom	8105	68	Rohle	7105	65
Pustá Rybná	5303	50	Rohov	8105	68
Pyšel	6104	53	Rohozná	5303	50
Pyšely	2101	41	Rohy	6104	53
			Rochlov	3205	8
Rabakov	2107	38	Rochov	4203	29
Rabí	3202	11	Rokle	4202	5
Rabštejská Lhota	5301	44	Rokycany	3206	8
Rabyně	2101	41	Rokytá	2107	38
Rácovice	6104	53	Rokytnice	7104	62
Račetice	4202	5	Rokytnice	7204	80
Račice	4203	29	Rokytnice nad Jizerou	5104	35
Račice	6104	53	Rokytnice nad Rokytinou	6104	53
Račice nad Trotinou	5201	47	Rokytovec	2107	38
Račiněves	4203	29	Ronov nad Doubravou	5301	44
Radčice	5102	35	Roprachtice	5104	35
Radějovice	2109	41	Rosice	5301	50
Radiměř	5303	50	Rotava	4103	2
Radkov	5303	50	Roudnice nad Labem	4203	29
Radkov	8105	68	Rouchovany	6104	53
Radkovice u Budče	6104	53	Rovensko	7105	65
Radkovice u Hrotovic	6104	53	Rovensko pod Troskami	5104	35
Rádlo	5102	35	Rovná	4103	2
Radnice	3206	8	Rozhovice	5301	44
Radonice	4202	5	Rozhraní	5303	50
Radonín	6104	53	Rozsochatec	6101	44
Radostná pod Kozákovem	5104	35	Rozstání	5303	50

VOLBY DO SENÁTU PARLAMENTU ČR V ŘÍJNU 2012

**Příloha č. 3 Abecední seznam obcí (částí obcí), kde se konaly volby do Senátu
a jejich příslušnost do okresu
a k volebnímu obvodu pro volby do Senátu**

Obec (část obce)	Okres	Obvod	Obec (část obce)	Okres	Obvod
Rozstání	7103	62	Semněvice	3201	11
Roztoky u Jilemnice	5104	35	Sendraž	5203	47
Roztoky u Semil	5104	35	Sendražice	5201	47
Rožnov	5203	47	Senohraby	2109	41
Rožnov pod Radhoštěm	7203	77	Sezemice	2107	38
Rtyně nad Bílinou	4206	32	Sibřina	2109	41
Ruda nad Moravou	7105	65	Sirá	3206	8
Rudice	7202	80	Siřejovice	4203	29
Rudíkov	6104	53	Skalice	5201	47
Rudimov	7204	80	Skalka	7103	62
Rudná	5303	50	Skalsko	2107	38
Rudolfov	3101	14	Sklené	5303	50
Rušínov	6101	44	Skomelno	3206	8
Růžďka	7203	77	Skorkov	2107	38
Rybnice	3205	8	Skorkov	6101	44
Rybník	3201	11	Skorošice	7101	65
Rychnov na Moravě	5303	50	Skořice	3206	8
Rychnov u Jablonce nad Nisou	5102	35	Skřípov	8105	68
Rychnovek	5203	47	Skřípov	7103	62
Rychvald	8103	74	Skuhrov	5102	35
			Skuteč	5301	50
Řehenice	2101	41	Slaná	5104	35
Řepníky	5304	50	Slaný	2103	29
Řepov	2107	38	Slatina	3205	8
Řestoky	5301	44	Slatina	4203	29
Říčany	2109	41	Slatina	5303	50
Řídký	5303	50	Slatina nad Úpou	5203	47
Říkov	5203	47	Slatiňany	5301	44
Římov	6104	53	Slatinky	7103	62
Řítonice	2107	38	Slavětice	6104	53
			Slavětín	6101	44
Sádek	5303	50	Slavětín nad Metují	5203	47
Sazená	2103	29	Slavičín	7204	80
Sebečice	3206	8	Slavičky	6104	53
Sebranice	5303	50	Slavíkov	6101	44
Seč	5301	44	Slavíkovice	6104	53
Sedlec	3205	8	Slavkov	8105	68
Sedlec	4203	29	Slavoňov	5203	47
Sedlec	2107	38	Slopné	7204	80
Sedlec	6104	53	Sloupno	6101	44
Sedlec	6204	56	Slověnice	2101	41
Sedliště	5303	50	Sluštice	2109	41
Sehradice	7204	80	Služovice	8105	68
Seloutky	7103	62	Smědčice	3206	8
Semčice	2107	38	Smilovice	2107	38
Semily	5104	35	Smiřice	5201	47

VOLBY DO SENÁTU PARLAMENTU ČR V ŘÍJNU 2012

**Příloha č. 3 Abecední seznam obcí (částí obcí), kde se konaly volby do Senátu
a jejich příslušnost do okresu
a k volebnímu obvodu pro volby do Senátu**

Obec (část obce)	Okres	Obvod	Obec (část obce)	Okres	Obvod
Smrček	5301	44	Strašice	3206	8
Smrk	6104	53	Strašín	3202	11
Smržice	7103	62	Straškov-Vodochody	4203	29
Smržov	3103	14	Strašnov	2107	38
Smržov	5201	47	Stráž	3201	11
Smržovka	5102	35	Stražisko	7103	62
Snědovice	4203	29	Strážiště	2107	38
Soběhrdy	2101	41	Strážov	3202	11
Soběšice	3202	11	Stenice	2107	38
Sobětuchy	5301	44	Stropešín	6104	53
Sobíňov	6101	44	Struhařov	2101	41
Sobotín	7105	65	Struhařov	2109	41
Sojovice	2107	38	Strupčice	4202	5
Sokolov	4103	2	Stružinec	5104	35
Sovínky	2107	38	Střemošice	5301	50
Spáňov	3201	11	Stříbrná	4103	2
Spořice	4202	5	Stříbrná Skalice	2109	41
Spytihněv	7204	80	Stříbrné Hory	6101	44
Srbce	7103	62	Stříbrnice	7104	62
Srbice	3201	11	Střítež	6104	53
Srbice	4206	32	Střítež nad Bečvou	7203	77
Srby	3201	11	Studená	3205	8
Srní	3202	11	Studenec	5104	35
Srubec	3101	14	Studenec	6104	53
Staňkov	3201	11	Studeněves	2103	29
Staňkovice	4203	29	Studnice	5301	44
Stará Červená Voda	7101	65	Studnice	5203	47
Staré Město	5303	50	Studnice	6104	53
Staré Město	7105	65	Sudice	6104	53
Staré Sedlo	4103	2	Sudice	8105	68
Stárkov	5203	47	Sudkov	7105	65
Starovice	6204	56	Sudoměř	2107	38
Starovičky	6204	56	Suchá Lhota	5303	50
Starý Hrozenkov	7202	80	Suchdol	7103	62
Stařeč	6104	53	Suchý Důl	5203	47
Stařechovice	7103	62	Sukorady	2107	38
Stašov	5303	50	Sulejovice	4203	29
Stínava	7103	62	Sulice	2109	41
Stolany	5301	44	Supíkovice	7101	65
Stradonice	2103	29	Sušice	3202	11
Stradouň	5304	50	Sušice	7202	80
Strahovice	8105	68	Svárov	7202	80
Strachotín	6204	56	Svatava	4103	2
Strakov	5303	50	Svatoslav	6104	53
Strančice	2109	41	Svébohov	7105	65
Stranný	2101	41	Svémyslice	2109	41

VOLBY DO SENÁTU PARLAMENTU ČR V ŘÍJNU 2012

**Příloha č. 3 Abecední seznam obcí (částí obcí), kde se konaly volby do Senátu
a jejich příslušnost do okresu
a k volebnímu obvodu pro volby do Senátu**

Obec (část obce)	Okres	Obvod	Obec (část obce)	Okres	Obvod
Světec	4206	32	Tanvald	5102	35
Světlá	2109	41	Tatíná	3205	8
Svídnice	5301	44	Tatobity	5104	35
Svitavy	5303	50	Tatrovice	4103	2
Svojanov	5303	50	Tečovice	7204	80
Svojek	5104	35	Tehov	2109	41
Svojetice	2109	41	Tehovec	2109	41
Svojkovice	3206	8	Telecí	5303	50
Svratouch	5301	50	Těně	3206	8
Syřenov	5104	35	Teplá	4101	2
			Teplice	4206	32
Šabina	4103	2	Teplýšovice	2101	41
Šakvice	6204	56	Terešov	3206	8
Šanov	7204	80	Terezín	4203	29
Šarovy	7204	80	Těškov	3206	8
Šebkovice	6104	53	Těškovice	8105	68
Šestajovice	2109	41	Těšovice	4103	2
Šestajovice	5203	47	Tis u Blatna	3205	8
Ševětín	3101	14	Tisem	2101	41
Šindelová	4103	2	Tisovec	5301	44
Široký Důl	5303	50	Tištín	7103	62
Šitbořice	6204	56	Tlučná	3205	8
Škvorec	2109	41	Tlumačov	3201	11
Šlapanice	2103	29	Tlumačov	7204	80
Šlapanov	6101	44	Topolná	7202	80
Šléglov	7105	65	Toužim	4102	2
Šonov	5203	47	Tovačov	7104	62
Štáblovice	8105	68	Traplice	7202	80
Štěměchy	6104	53	Travčice	4203	29
Štěpánkovice	8105	68	Trhanov	3201	11
Štěpánovice	3101	14	Trhová Kamenice	5301	44
Štěpkov	6104	53	Trnava	6104	53
Štětí	4203	29	Trnová	3205	8
Štíhllice	2109	41	Trnovany	4203	29
Štichov	3201	11	Trojovice	5301	44
Štichovice	3205	8	Trokavec	3206	8
Štítina	8105	68	Troskovice	5104	38
Štítná nad Vláří-Popov	7204	80	Troubky	7104	62
Štítov	3206	8	Trpín	5303	50
Štítý	7105	65	Trstěnice	5303	50
Štoky	6101	44	Tržek	5303	50
Študlov	5303	50	Třebařov	5303	50
Šubířov	7103	62	Třebechovice pod Orebem	5201	47
Šumice	7202	80	Třebelovice	6104	53
Šumperk	7105	65	Třeбенice	4203	29
			Třeбенice	6104	53

VOLBY DO SENÁTU PARLAMENTU ČR V ŘÍJNU 2012

**Příloha č. 3 Abecední seznam obcí (částí obcí), kde se konaly volby do Senátu
a jejich příslušnost do okresu
a k volebnímu obvodu pro volby do Senátu**

Obec (část obce)	Okres	Obvod	Obec (část obce)	Okres	Obvod
Třebešice	2101	41	Úsilné	3101	14
Třebíč	6104	53	Úsilov	3201	11
Třebívlice	4203	29	Úsobí	6101	44
Třebíz	2103	29	Ústí	7203	77
Třebom	8105	68	Úštěk	4203	29
Třeboň	3103	14	Útěchov	5303	50
Třebušín	4203	29	Úterý	3205	8
Třemošná	3205	8	Úvaly	2109	41
Třemošnice	5301	44			
Třesov	6104	53	Václavice	2101	41
Třebířichy	5301	44	Valašská Bystřice	7203	77
Tuněchody	5301	44	Valašská Senice	7203	77
Turnov	5104	38	Valašské Meziříčí	7203	77
Tuřany	2103	29	Valdíkovi	6104	53
Tuřice	2107	38	Valeč	6104	53
Tvorovice	7103	62	Valtice	6204	56
Tvrdonice	6204	56	Vápenice	7202	80
Týček	3206	8	Vápenná	7101	65
Týnec	3202	11	Vápenný Podol	5301	44
Týnec	6204	56	Včelákov	5301	44
Týnec nad Sázavou	2101	41	Vědomice	4203	29
			Vejpnice	3205	8
Úboč	3201	11	Vejrty	4202	5
Údlice	4202	5	Vejvanov	3206	8
Uhelná	7101	65	Vejvanovice	5301	44
Úherce	3205	8	Velečín	3205	8
Uherčice	6204	56	Velemín	4203	29
Úherčice	5301	44	Velhartice	3202	11
Uherský Brod	7202	80	Velichovky	5203	47
Uhlířov	8105	68	Veliká Ves	4202	5
Úhořilka	6101	44	Veliš	2101	41
Úhřetice	5301	44	Velká Jesenice	5203	47
Uhřičice	7104	62	Velká Kraš	7101	65
Uhy	2103	29	Velká Lhota	7203	77
Újezd	2102	8	Velké Bílovice	6204	56
Újezd	3201	11	Velké Hamry	5102	35
Újezd nade Mží	3205	8	Velké Hostěradky	6204	56
Újezd u Svatého Kříže	3206	8	Velké Hoštice	8105	68
Újezdec	5303	50	Velké Karlovice	7203	77
Újezdeček	4206	32	Velké Kunětice	7101	65
Ujkovice	2107	38	Velké Losiny	7105	65
Úlice	3205	8	Velké Němčice	6204	56
Únějovice	3201	11	Velké Pavlovice	6204	56
Úněšov	3205	8	Velké Petrovice	5203	47
Úpohlavy	4203	29	Velké Popovice	2109	41
Určice	7103	62	Velké Poříčí	5203	47

VOLBY DO SENÁTU PARLAMENTU ČR V ŘÍJNU 2012

**Příloha č. 3 Abecední seznam obcí (částí obcí), kde se konaly volby do Senátu
a jejich příslušnost do okresu
a k volebnímu obvodu pro volby do Senátu**

Obec (část obce)	Okres	Obvod	Obec (část obce)	Okres	Obvod
Velké Všelisy	2107	38	Vlastiboř	5102	35
Velké Žernoseky	4203	29	Vlastislav	4203	29
Velký Malahov	3201	11	Vlašim	2101	41
Velký Ořechov	7204	80	Vičatín	6104	53
Velký Třebešov	5203	47	Vičice	7101	65
Velvary	2103	29	Vlkančice	2109	41
Vendolí	5303	50	Vlkanov	3201	11
Vernířovice	7105	65	Vlkava	2107	38
Veselá	3206	8	Vlkov	3101	14
Veselá	5104	35	Vlkov	5203	47
Veselice	2107	38	Vlkovice	4101	2
Vestec	5203	47	Vodslivý	2101	41
Větkovice	8105	68	Vochoz	3205	8
Věžnice	6101	44	Vojtěchov	5301	44
Vchynice	4203	29	Volduchy	3206	8
Víceměřice	7103	62	Vortová	5301	44
Vícenice	6104	53	Vranov	2101	41
Vícenice u Náměště nad Oslavou	6104	53	Vranová Lhota	5303	50
Vícov	7103	62	Vranovice	6203	56
Vidče	7203	77	Vranovice-Kelčice	7103	62
Vidice	3201	11	Vraný	2103	29
Vidlatá Seč	5303	50	Vrátno	2107	38
Vidnava	7101	65	Vráto	3101	14
Vigantice	7203	77	Vražkov	4203	29
Víchová nad Jizerou	5104	35	Vrážné	5303	50
Vikantice	7105	65	Vrbátky	7103	62
Vikýřovice	7105	65	Vrbatův Kostelec	5301	44
Vilémov	4202	5	Vrbice	4203	29
Vinary	5304	50	Vrbice	6204	56
Vinařice	2107	38	Vrbičany	2103	29
Vincencov	7103	62	Vrbičany	4203	29
Vinec	2107	38	Vrhaveč	3202	11
Vintířov	4103	2	Vrchoslavice	7103	62
Víska	6101	44	Vrchotovy Janovice	2101	41
Víska u Jevíčka	5303	50	Vrchovnice	5201	47
Vísky	3206	8	Vrskmaň	4202	5
Vítanov	5301	44	Vršovice	8105	68
Vitčice	7103	62	Vršovka	5203	47
Vítějeves	5303	50	Vrutice	4203	29
Vitín	3101	14	Vřesová	4103	2
Vítkov	8105	68	Vřesovice	7103	62
Vítkovice	5104	35	Vsetín	7203	77
Vladislav	6104	53	Všehrady	4202	5
Vlachovice	7204	80	Všehrady	3205	8
Vlasatice	6203	56	Všechlapy	2101	41
			Všejanya	2107	38

VOLBY DO SENÁTU PARLAMENTU ČR V ŘÍJNU 2012

**Příloha č. 3 Abecední seznam obcí (částí obcí), kde se konaly volby do Senátu
a jejich příslušnost do okresu
a k volebnímu obvodu pro volby do Senátu**

Obec (část obce)	Okres	Obvod	Obec (část obce)	Okres	Obvod
Všekary	3201	11	Zaloňov	5203	47
Všeň	5104	38	Záluží	2102	8
Všenice	3206	8	Záluží	4203	29
Všepadly	3201	11	Zápy	2109	41
Všeradov	5301	44	Zárubice	6104	53
Všeruby	3205	8	Zásada	5102	35
Všeruby	3201	11	Zašová	7203	77
Všestary	2109	41	Zašovice	6104	53
Všestudy	4202	5	Závada	8105	68
Výčapy	6104	53	Zbiroh	3206	8
Výrava	5201	47	Zborov	7105	65
Výrov	3205	8	Zbůch	3205	8
Vyskeř	5104	38	Zděchov	7203	77
Výsluní	4202	5	Zderaz	5301	50
Vysočina	5301	44	Zdětín	2107	38
Vysoká	6101	44	Zdětín	7103	62
Vysoká	5303	50	Zeleneč	2109	41
Vysoká Libyně	3205	8	Zichovec	2103	29
Vysoká Pec	4202	5	Zlámanec	7202	80
Vysoká Srbská	5203	47	Zlatá	2109	41
Vysoké nad Jizerou	5104	35	Zlatá Olešnice	5102	35
Vysokov	5203	47	Zlaté Hory	7101	65
Vysoký Újezd	2101	41	Zlonice	2103	29
Vyšehoří	7105	65	Zruč-Senec	3205	8
Vyšehořovice	2109	41	Zubří	7203	77
Vyškovec	7202	80	Zvánovice	2109	41
Výšovice	7103	62	Zvěrkovice	6104	53
Výžerky	2109	41	Zvěstov	2101	41
Vyžice	5301	44	Zvíkov	3101	14
Vyžlovka	2109	41	Zvíkovec	3206	8
Xaverov	2101	41	Žabovřesky nad Ohří	4203	29
			Žalany	4206	32
Záblatí	3103	14	Žalhostice	4203	29
Zábrodí	5203	47	Ždánov	3201	11
Zabrušany	4206	32	Žďár	2107	38
Zádub-Závišín	4101	2	Žďár nad Metují	5203	47
Záhorovice	7202	80	Žďárky	5203	47
Zahořany	3201	11	Ždírec	6101	44
Záhoří	5104	35	Ždírec nad Doubravou	6101	44
Zahrádka	3205	8	Želeč	7103	62
Zahrádka	6104	53	Želetava	6104	53
Zaječí	6204	56	Železná Ruda	3202	11
Zaječice	5301	44	Železný Brod	5102	35
Zaječov	2102	8	Želivsko	5303	50
Zájezdec	5301	44	Žerčice	2107	38

VOLBY DO SENÁTU PARLAMENTU ČR V ŘÍJNU 2012

**Příloha č. 3 Abecední seznam obcí (částí obcí), kde se konaly volby do Senátu
a jejich příslušnost do okresu
a k volebnímu obvodu pro volby do Senátu**

Obec (část obce)	Okres	Obvod	Obec (část obce)	Okres	Obvod
Žernov	5104	35			
Žernov	5203	47			
Židněves	2107	38			
Židovice	4203	29			
Žihle	3205	8			
Žihobce	3202	11			
Žichovice	3202	11			
Žilov	3205	8			
Žim	4206	32			
Žimutice	3101	14			
Žitenice	4203	29			
Žitková	7202	80			
Žižice	2103	29			
Žižkovo Pole	6101	44			
Žlebské Chvalovice	5301	44			
Žlutava	7204	80			
Žulová	7101	65			
Žumberk	5301	44			

VOLBY DO SENÁTU PARLAMENTU ČR V ŘÍJNU 2012

Příloha č. 4 Seznam politických stran a politických hnutí, registrovaných u Ministerstva vnitra ČR k datu podávání přihlášek (bez stran a hnutí s pozastavenou činností)

Číslo	Zkratka	Název
1	KDU-ČSL	Křesťan.a demokrat.unie-Českosl.strana lidová
2	ČSNS	Česká strana národně sociální
5	SZ	Strana zelených
7	ČSSD	Česká strana sociálně demokratická
9	NEI	Nezávislá iniciativa (NEI)
12	ROI ČR	Romská občanská iniciativa ČR
21	RSZML	Republikán.str.zemědělského a maloroľnického lidu
24	KONS	Konzervativní strana
29	SSD	Strana svobodných demokratů
40	KAN	Klub angažovaných nestraníků
47	KSČM	Komunistická strana Čech a Moravy
51	NDS	Národně demokratická strana
53	ODS	Občanská demokratická strana
55	KČ	Koruna Česká (monarch.str.Čech, Moravy a Slezska)
68	MDS	Masarykova demokratická strana
72	COEX	COEXISTENTIA
74	SDS	Strana demokratického socialismu
76	ČSS	Československá strana socialistická
77	ČP	Česká pravice
79	PaS	Právo a Spravedlnost
80	NK	Nezávislí kandidáti
83	M	Moravané
86	IO	Iniciativa občanů
88	NEZ	NEZÁVISLÍ
93	KSČ	Komunistická strana Československa
98	PB	Volte Pravý Blok www.cibulka.net
100	HS	Humanistická strana
101	SV SOS	Strana venkova - spojené občanské síly
103	SOS	Strana pro otevřenou společnost
109	ZHN	Zlínské hnutí nezávislých
110	DRS	Demokratická regionální strana
111	PVP	Pravá volba pro Plzeň
112	HNHRM	HNUTÍ NEZÁVISLÝCH ZA HARMONICKÝ ROZVOJ OBCÍ A MĚST
113	VPM	Volba pro město
114	HPH	Hnutí pro Havířov
115	NSOB	Nezávislé sdružení občanů Blanska
119	USZ	Unie pro sport a zdraví
121	NP	NÁRODNÍ PROSPERITA
123	ČHNJ	České hnutí za národní jednotu
129	SNK ED	SNK Evropští demokraté
132	ANEO	Aktiv nezávislých občanů
136	T2020	Tábor 2020
137	Suveren.	Suverenita-Strana zdravého rozumu
140	BPS	Balbínova poetická strana

VOLBY DO SENÁTU PARLAMENTU ČR V ŘÍJNU 2012

Příloha č. 4 Seznam politických stran a politických hnutí, registrovaných u Ministerstva vnitra ČR k datu podávání přihlášek (bez stran a hnutí s pozastavenou činností)

Číslo	Zkratka	Název
141	NSJ	Národní sjednocení
142	SZSP	Strana Zdraví Sportu Prosperity
143	SD-SN	Spojení demokraté - Sdružení nezávislých
144	VV	Věci veřejné
145	J 21 S	"Jirkov 21.století"
146	NPP	Nezávislí pro Prahu
147	ML	MĚSTO LIDEM
148	SONOB	"SONOB-sdružení ochrany nájemníků a ostat.bydlení"
154	VOS	Všeobecná občanská strana
155	SDŽ	SUVERENITA - STRANA DŮSTOJNÉHO ŽIVOTA
156	DSSS	Dělnická strana sociální spravedlnosti
158	SN	"Sdružení nestraníků"
159	SP	Strana práce
161	SvOS	Svobodná občanská samospráva
163	NV	NEZÁVISLÁ VOLBA
164	ESDS	Evropská strana důstojného stáří
166	STAN	STAROSTOVÉ A NEZÁVISLÍ
167	HNPĐ	Hnutí na podporu dobrov.hasičů a dal.dobrovolníků
169	Fis	Folklor i Společnost
172	NEZ/DEM	NEZÁVISLÍ DEMOKRATÉ
174	HpT	Hnutí pro Těšín
175	ČSNS2005	Česká strana národně socialistická
176	SOSPRAHA	Strana občanské sebeobraný
177	"Z"	Zelení
179	Sedma	Sedma-strana pro obec Slatiňany a její osady
181	Nestran.	Nestraníci
182	KOA	Karlovarská občanská alternativa
183	AO	Alternativa pro občany
184	HLŘ	Hnutí LEPŠÍ ŘEPY
188	PSS	SEMILÁCI
190	OHMO	Mimoňská obroda
192	"21"	SUVERENITA - POLITIKA 21
193	VpMB	Volba pro Mladou Boleslav
195	HPP 11	Hnutí pro Prahu 11
197	NO!	NESPOKOJENÍ OBČANÉ!
199	KH	Klíčové hnutí
200	DK	Demokracie
701	Doktoři	Doktoři (za uzdravení společnosti)
702	ALTER	ALTERNATIVA
703	SLK	Starostové pro Liberecký kraj
704	S.cz	Severočeši.cz
708	SEZ	Strana pro ekologii a zdraví
710	LSL	Liga spořádaných lidí
711	LAP	Lidé a Politika

VOLBY DO SENÁTU PARLAMENTU ČR V ŘÍJNU 2012

Příloha č. 4 Seznam politických stran a politických hnutí, registrovaných u Ministerstva vnitra ČR k datu podávání přihlášek (bez stran a hnutí s pozastavenou činností)

Číslo	Zkratka	Název
714	Svobodní	Strana svobodných občanů
715	DSZ	Demokratická strana zelených
716	SsČR	Strana soukromníků České republiky
718	Občané	OBČANÉ.CZ
719	HZTZ.CZ	Hnutí Za Telefonování Zdarma
720	Piráti	Česká pirátská strana
721	TOP 09	TOP 09
724	SPOZ	Strana Práv Občanů ZEMANOVCI
725	Victoria	Victoria.cz
726	NI	Nový Impuls
727	VPK	VOLBA PRO KLADNO
728	ProTR	Pro Třebíč
729	PTH	POLITIKA TRADIČNÍCH HODNOT
730	NB	Nová budoucnost
731	ŽB	Ženy za Brod
732	NH	NÁŠ HLUČÍN
733	"VO"	"Volím Orlovou"
734	OMMO	"Občané městu, město občanům"
735	N-BÍLINA	Nezávislí pro Bílinu
736	RSČMS	REPUBLIKÁNSKÁ STRANA ČECH, MORAVY A SLEZSKA
737	"ČNEZ"	ČESKÁ NEZÁVISLÁ
738	"Tváře"	JUNDROV ŽÁDÁ NOVÉ TVÁŘE
739	KPP	Královopolský patrioti
740	SDeO	Strana demokratické obnovy
741	HNVRŠ	Hnutí nezávislých za všestranný rozvoj Slatiny
742	SV	Strakonická Veřejnost
743	OCJJ	Hnutí O co jim jde?!
744	PP	Pražané za svá práva
745	BSD	Bílinští sociální demokraté
747	B10	B10
749	NOP	Nezávislí občané Prahy
750	10PD	Desítka pro domácí
751	VS	VLASTENECKÁ STRANA
752	ZH	Zdravé Hradiště
753	"HOPB"	"Občané pro Budějovice"
754	OHM	Občanské hnutí pro Mimoň
755	Ostravak	Ostravak
756	ČSR	Česká strana regionů
757	SNH	Sdružení nezávislých Holešovska
759	SBB	SUVERENITA - Blok Jany Bobošíkové
760	LF	Lidové fórum
761	SPE	Strana pro Evropu
762	OBČ_2011	OBČANÉ 2011
763	SGO	Strana Globální Odpovědnosti

VOLBY DO SENÁTU PARLAMENTU ČR V ŘÍJNU 2012

Příloha č. 4 Seznam politických stran a politických hnutí, registrovaných u Ministerstva vnitra ČR k datu podávání přihlášek (bez stran a hnutí s pozastavenou činností)

Číslo	Zkratka	Název
764	NÁR.SOC.	Národní socialisté - levice 21. století
765	"MAXIM"	Strana přátel časop.MAXIM za maxim.svobodu projevu
766	"JIH 12"	"JIHOČEŠI 2012"
767	"SRP"	"Strana rovných příležitostí"
768	ANO 2011	ANO 2011
769	LIDEM	LIDEM - liberální demokraté
770	VČ	VÝCHODOČEŠI
771	Změna	politické hnutí Změna
772	HOZK	HNUTÍ ODBORNÍKŮ ZA ZLÍNSKÝ KRAJ
773	S2012	Středočeši2012.cz
774	UNP-STŘČ	"UNP-STŘEDOČEŠI 2012"
775	ZVUK2012	ZVUK 2012
776	PATRIOTI	PATRIOTI
777	Češi	Strana Češi
778	M.O.R.	za Morální Očistu Regionu
779	STO	Starostové pro občany
780	NBPLK	Nová budoucnost pro Liberecký kraj
781	VL21	Volba lidu 21. století
782	SSČR.CZ	"Sdružení sportů České republiky"
783	Čssr	Česká strana selského rozumu

VOLBY DO SENÁTU PARLAMENTU V ŘÍJNU 2012

Příloha č. 5 Seznam dokumentů, týkajících se právního, organizačního, metodického a technického zabezpečení voleb

Zákon č. 247/1995 Sb., o volbách do Parlamentu České republiky, ve znění pozdějších předpisů

Zákon č. 89/1995 Sb., o státní statistické službě, ve znění pozdějších předpisů

Vyhláška Ministerstva vnitra č. 233/2000 Sb., kterou se stanoví podrobnosti k provedení některých ustanovení zákona č. 247/1995 Sb., ve znění pozdějších předpisů

Rozhodnutí prezidenta republiky ze dne 29. června 2012 (č. 224/2012 Sb.) o vyhlášení voleb do Senátu Parlamentu ČR a do zastupitelstev krajů

Pokyny ČSÚ pro postup okrskových volebních komisí při realizaci závazného systému zjišťování a zpracování výsledků voleb do Senátu PČR (ČSÚ, duben 2012)