



národní
úložiště
šedé
literatury

Volby do Senátu Parlamentu ČR

Český statistický úřad
2012

Dostupný z <http://www.nusl.cz/ntk/nusl-204375>

Dílo je chráněno podle autorského zákona č. 121/2000 Sb.

Tento dokument byl stažen z Národního úložiště šedé literatury (NUŠL).

Datum stažení: 02.05.2024

Další dokumenty můžete najít prostřednictvím vyhledávacího rozhraní nusl.cz .

Volby do Senátu Parlamentu ČR

**Troje volby ve všech obvodech
v období 1996 až 2008**

Zpracoval: Oddělení zpracování výsledků voleb
Vedoucí oddělení: Ing. Jiří Prox
Kontaktní zaměstnanec: Ing. Marie Kvízová, tel. 274 052 109, e-mail: marie.kvizova@czso.cz

OBSAH

ÚVOD.....	5
-----------	---

ČÁST I

1.1. Volební obvody	7
1.2. Strany ve volbách do Senátu.....	9
1.3. Kandidáti.....	12
1.3.1. Počty kandidátů, opakované kandidatury.....	12
1.3.2. Kandidáti podle pohlaví a věku	14
1.3.3. Kandidáti podle politické příslušnosti	15

ČÁST II

2.1. Volební účast.....	17
2.2. Výsledky voleb podle navrhujičích stran v 1. kole	17
2.3. Výsledky voleb podle navrhujičích stran ve 2. kole	21
2.4. Doplnovací volby.....	22
2.5. Složení Senátu	22
2.6. Zvolení senátoři	24

PŘÍLOHY

Tab. č. 1 Změny ve vymezení senátních obvodů.....	28
Tab. č. 2 Obce se změnou příslušnosti k senátnímu obvodu v letech 1996 až 2008	31
Tab. č. 3 Vývoj počtu obyvatel v jednotlivých senátních obvodech.....	34
Tab. č. 4 Hlasy pro volební strany	37
Tab. č. 5 Kandidáti postupující do druhého kola	69
Tab. č. 6 Složení Senátu po volbách v jednotlivých letech	72
Seznam zkratk politikých stran a hnutí.....	74
Seznam senátních obvodů s rokem konání řádných voleb.....	77
KARTOGRAMY - složení senátu dle navrhujičích strany v letech 1996 až 2008.....	79

ÚVOD

„Zákonodárná moc v České republice náleží Parlamentu. Parlament je tvořen dvěma komorami, a to Poslaneckou sněmovnou a Senátem“.

ústavní zákon č. 1/1993 Sb., čl. 15

Zákonem č. 247/1995 Sb. (dále jen Zákon) byl rozpracován čl. 15 Ústavy ČR. Tím byl dán legislativní podklad k naplnění Ústavy a vytvoření druhé komory Parlamentu. Pro volby do Senátu bylo podle Zákona na území ČR vytvořeno 81 volebních obvodů. V každém volebním obvodu se volí jeden senátor na dobu šesti let. Volby do Senátu se konají na základě všeobecného, rovného a přímého volebního práva tajným hlasováním, podle zásady většinového volebního systému. Pro získání mandátu je nutné v jednomandátovém volebním obvodu získat nadpoloviční většinu odevzdaných hlasů. Pokud žádný z kandidátů nezíská nadpoloviční většinu platných hlasů v prvním kole, koná se druhé kolo voleb, do kterého postupují dva kandidáti s nejvyšším počtem hlasů získaných v prvním kole.

První volby do Senátu Parlamentu ČR proběhly v roce 1996, a to ve všech 81 volebních obvodech. Ústavou stanovenému principu o obměně jedné třetiny Senátu ve dvouletých cyklech bylo zákonem vyhověno tak, že volební období senátorů, zvolených v těchto volbách bylo v jedné třetině volebních obvodů dvouleté, v další třetině volebních obvodů čtyřleté a v poslední třetině šestileté. V každých dalších volbách byl senátor vždy v jedné třetině volebních obvodů (tzn. ve dvouletých cyklech) volen na šest let.

Předkládaná publikace zachycuje volby do Senátu Parlamentu ČR za období 1996 až 2008, během kterého v každém senátním obvodu proběhla volba senátora třikrát. Poskytuje ucelený přehled výsledků voleb do senátních obvodů z hlediska účasti na volbách a úspěšnosti jednotlivých politických stran v tomto časovém úseku.

První část publikace se zabývá senátními obvody, jejich změnami v průběhu sledovaného období, politickými stranami, které navrhovaly kandidáty, počtem a složením kandidátů z různých hledisek, opakovanými kandidaturami. Ve druhé části je zachyceno porovnání výsledků voleb podle stran, které kandidáty navrhly z hlediska počtu získaných hlasů v 1. kole, počtu a složení kandidátů postupujících do 2. kola, zvolených senátorů a složení Senátu po každých volbách.

Publikace je doplněna přílohovými tabulkami s výsledky voleb podle jednotlivých senátních obvodů a kartogramy se složením Senátu.

ČÁST I

1.1. Volební obvody

Volební (senátní) obvody byly stanoveny pro první volby v roce 1996 v příloze č. 3 Zákona tak, že každý z nich zahrnoval území republiky s průměrně 127 tisíci obyvatel. Na počátku každého roku, kdy byly vyhlášeny volby do Senátu, se průměrný počet přepočítával na základě sdělení ČSÚ k 1.1. volebního roku o počtu obyvatel ve volebních obvodech. Pokud počet obyvatel v některém volebním obvodu poklesl nebo se zvýšil alespoň o 15 % oproti průměrnému počtu obyvatel připadajícímu na jeden mandát v ČR, došlo ke změně území volebních obvodů. Změna se prováděla novelou Zákona pouze v letech, kdy byly vyhlášeny volby do Senátu.

O více než 15 % poklesl počet obyvatel např. v roce 2006 v senátních obvodech 20, 23 a 26 (sídla v Praze 4, 8 a 2) nebo v roce 2002 a 2008 v senátním obvodu 27 se sídlem v Praze 1. Podrobně jsou počty obyvatel a odchylky od průměrného počtu obyvatel na jeden mandát v jednotlivých senátních obvodech uvedeny v příloze – Tab. č. 3.

Další příčinou změny hranic senátních obvodů byla v některých případech změna příslušnosti obce do okresu, jelikož senátní obvody jsou v zákoně často vymezeny územím okresu. V důsledku těchto územních změn kromě dotčeného senátního obvodu docházelo i ke změnám jiných obvodů, aby byla dodržena podmínka o počtu obyvatel uvedená výše.

Rozsáhlé územní změny proběhly v roce 2004, kdy zákonem č. 387/2004 Sb. došlo k přesunu obcí mezi kraji Vysočina a Jihomoravským a mezi Moravskoslezským a Olomouckým krajem. Tyto změny byly dále zákonem č. 623/2004 Sb. promítnuty do území okresů a na základě toho k 1.1.2005 přešlo 24 obcí okresu Žďár n. S. a 1 obec z okresu Třebíč z kraje Vysočina do okresu Brno – venkov v Jihomoravském kraji a 3 obce z okresu Bruntál Moravskoslezského kraje do okresu Olomouc Olomouckého kraje. Všechny tyto obce zaznamenaly i změnu příslušnosti k senátnímu obvodu.

Ještě rozsáhlejší územní změny proběhly k 1.1.2007 (zákon č. 513/2006 Sb.). Týkaly se všech krajů kromě Ústeckého. Celkem 119 obcí změnilo okresní příslušnost, avšak vždy pouze v rámci kraje. K přesunům mezi kraji nedošlo. Nejvíce změn zaznamenal Středočeský kraj - celkem 37 obcí, u kterých došlo i ke změně senátního obvodu. Při senátních volbách 2008 došlo v důsledku územních změn k dosud největším změnám senátních obvodů. K takovým hromadným přesunům došlo např. mezi obvody č. 18 Příbram a č. 16 Beroun, č. 42 Kolín a č. 41 Benešov nebo č. 51 Žďár n. S. a č. 55 Brno-město (dříve Brno-venkov).

Tab. 1 Změny počtu obcí v senátních obvodech (SO)
(pouze obvody se změnami)

Skupina senátních obvodů A					Skupina senátních obvodů B					Skupina senátních obvodů C				
Číslo SO	Obec		Přesun		Číslo SO	Obec		Přesun		Číslo SO	Obec		Přesun	
	vznik	zánik	do SO	ze SO		vznik	zánik	do SO	ze SO		vznik	zánik	do SO	ze SO
1	1	-	-	-	8	-	-1	-	-	3	1	-	-	-
7	-	-4	-	-	17	-	-	1	-1	6	-	-1	-	-1
16	-	-1	-	-	20	-	-	1	-	18	-	-	17	-
19	-	-	-	-2	23	-	-	1	-1	21	-	-	-	-1
22	-	-	2	-	26	-	-	1	-	24	-	-	-	-2
31	1	-	-	-	38	1	-	-	-	27	-	-	2	-
40	1	-	-	-1	41	-	-	1	-	30	-	-	1	-2
43	-	-	-	-	44	1	-	-	-	33	1	-	-	-
46	1	-1	-	-	53	-	-	-	-2	36	-	-1	-	-
49	1	-	-	-	56	2	-	-	-	42	-	-	3	-14
52	-	-	-	-1	62	2	-	-	-	48	-	-1	-	-
64	-	-1	-	-	65	1	-	-	-	51	-	-2	3	-24
67	1	-	-	-	68	1	-	-	-	54	1	-	-	-
73	4	-	-	-	77	1	-	-	-	57	1	-	1	-
76	1	-	-	-	80	3	-	-	-	63	1	-	-	-
										66	-	-1	3	-
										78	2	-	-	-

Ve výše uvedené tabulce 1 jsou zachyceny změny v počtu obcí podle druhu změny v jednotlivých senátních obvodech za celé sledované období úhrnem, bez ohledu na to, ve kterém období nastaly. Změny, které sice nastaly před rokem 2008, ale týkaly se senátních obvodů, ve kterých následné volby proběhly (nebo proběhnou) až po tomto období v tabulce zachyceny nejsou. Senátní obvody jsou rozděleny do tří skupin podle toho, kdy tam probíhaly volby:

Skupina senátních obvodů A – volby probíhaly v letech 1996, 1998 a 2004

Skupina senátních obvodů B – volby probíhaly v letech 1996, 2000 a 2006

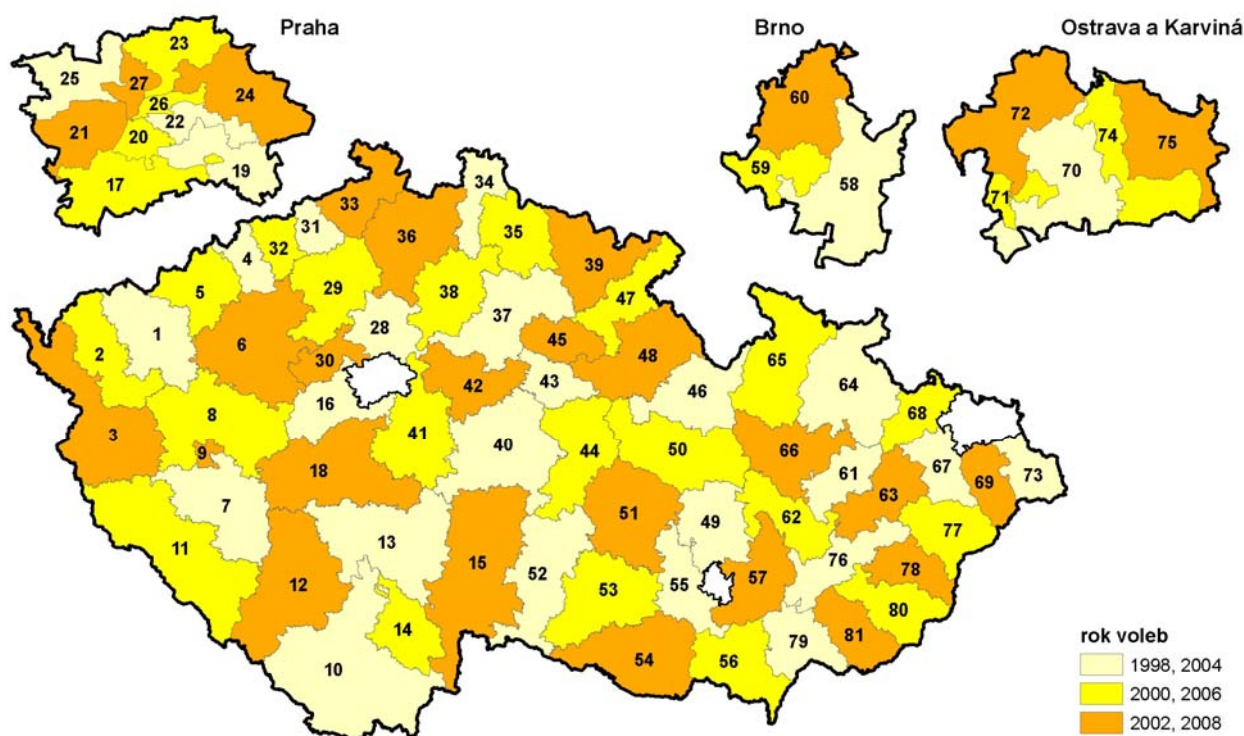
Skupina senátních obvodů C – volby probíhaly v letech 1996, 2002 a 2008

Přesuny obcí do jiných senátních obvodů měly v některých případech za následek, že jejich voliči volili svého senátora v jiném intervalu, než stanovených 6 let. Např. 16 obcí SO 42 volilo naposledy v roce 2002 a v důsledku přesunu do SO 41 před volbami v r. 2008 budou volit až v roce 2012. Obce (celkem 24), které volily v roce 2002 v SO 51 a byly přesunuty do SO 55 volily až po 8 letech v roce 2010. Naopak 2 obce, které přešly do tohoto SO 51 ze SO 53 volily v roce 2006, a pak hned v roce 2008. Po čtyřech letech se volil senátor v 17 obcích, které přešly ze SO 16 do SO 18 nebo ve 3 obcích, u nichž došlo k přesunu ze SO 64 Bruntál do 66 Olomouc.

Všechny změny příslušnosti obcí do senátních obvodů mezi jednotlivými volbami za skupiny obvodů, vytvořených podle toho, kdy probíhaly volby, jsou zachyceny v přílohou tabulce č. 1. V tabulce č. 2 v příloze je uveden abecední seznam obcí, ve kterých došlo ke změně senátního obvodu, se stručným zdůvodněním změny. Přílohou tabulka č. 3 uvádí podrobný přehled o počtu obyvatel v jednotlivých senátních obvodech před volbami s uvedenými odchylkami od průměrného počtu obyvatel připadajících na 1 mandát absolutně a v procentech.

VOLBY DO SENÁTU PARLAMENTU ČESKÉ REPUBLIKY 1996 - 2008

Senátní obvody dle roku konání voleb



1.2. Strany ve volbách do Senátu

Kandidáty pro volby do Senátu mohly přihlašovat registrované politické strany, politická hnutí, jejich koalice a přihlášku mohl podat za podmínek stanovených Zákonem i samostatný nezávislý kandidát (souhrnně volební strana). V rámci téhož volebního obvodu mohla politická strana nebo hnutí přihlásit pouze jednoho kandidáta. Pokud podala samostatně přihlášku k registraci, nemohla být ve stejném volebním obvodu součástí koalice. Na kandidátních listinách, podaných koalicemi politických stran a politických hnutí, bylo od roku 2000 povinností volební strany uvést, která její součást kandidáta navrhla. V letech 1996 a 1998 byla u kandidátů koalic za navrhující stranu považována volební strana, u souhrnných statistik to byla politická příslušnost kandidáta. Kandidáti bez politické příslušnosti byli považováni za nezávislé kandidáty.

Aby byla vytvořena možnost statistického zpracování této významné charakteristiky kandidáta, byl do vytvářeného registru kandidátů zanesen kód navrhující politické strany či navrhujícího hnutí, popřípadě údaj o tom, že jde o nezávislého kandidáta. V případě kandidátních listin podaných samostatně kandidujícími politickými stranami a hnutími, nebo samostatně kandidujícím nezávislým kandidátem, byla navrhující strana totožná s volební stranou.

V letech 1996 až 2008 kandidovalo do Senátu buď v koalici nebo samostatně celkem 86 politických stran a hnutí a nezávislí kandidáti. Sedm z nich mělo zastoupení ve všech volbách, přitom pouze KSČM postavila vždy maximální počet kandidátů. ODS a ČSSD neměly plné zastoupení v roce 1996, resp. 2002. Podrobně je znázorněna účast politických stran podle navrhující strany v tabulce 3. U některých stran se v průběhu let změnil název, některé zanikly nebo jim byla pozastavena činnost, jiné naopak vznikaly. V tabulce jsou uvedeny jejich názvy z roku 2008. V případě zaniklých, nebo z jiného důvodu neexistujících stran, je uveden název z posledního roku, kdy kandidovaly. Strany jsou řazeny podle toho, kolikrát se voleb zúčastnily, v tomto rámci podle počtu navržených kandidátů.

Koalice byly vytvářeny většinou pouze na jedny volby a nebyly ve volbách do senátu rozhodující volební stranou. Výjimkou byla v letech 1998 a 2000 tzv. Čtyřkoalice tvořená z politických stran KDU-ČSL, Občanská demokratická aliance, Unie svobody a Demokratické unie (posledně jmenované dvě strany se v r. 2002 sloučily a vytvořily jednu politickou stranu Unie svobody - Demokratické unie). Subjekty Čtyřkoalice navrhly své kandidáty téměř do všech senátních obvodů, kde se v příslušných letech volilo, nejčastěji Unie Svobody a KDU-ČSL. Počet kandidátů navržených ostatními stranami, které se na vytváření koalic podílely, nepřesáhl za celé období 10 kandidátů (viz tab. 2).

Tab. 2 Kandidáti kandidující v koalicích podle navrhujících stran

Navrhující strana	Rok voleb							Celkem
	1996	1998	2000	2002	2004	2006	2008	
Unie svobody-Demokratická unie (do r. 2001 Unie svobody)	-	5	13	-	1	1	6	26
Křesť.demokr.unie-Čs.str.lid.	-	8	11	-	-	2	-	21
Moravané	10	-	-	-	-	-	-	10
Českomoravská unie středu	9	-	-	-	-	-	-	9
Nezávislí kandidáti	-	8	-	-	-	-	-	8
Občanská demokratická aliance	-	4	2	1	-	-	-	7
Moravská národní strana	7	-	-	-	-	-	-	7
Česká str.národ.socialistická	-	-	-	-	-	-	4	4
"Akce za skutečnou demokracii"	-	-	-	2	-	1	-	3
Strana zdravého rozumu	-	-	-	-	1	-	2	3
Demokratická unie	-	1	1	-	-	-	-	2
Klub angažovaných nestraníků	-	-	-	-	-	1	1	2
Nestraníci pro Moravu	-	-	-	-	2	-	-	2
Severočeši	-	-	-	-	-	-	2	2
Nezávislá iniciativa (NEI)	-	-	-	-	-	1	-	1
Konzervativní strana	-	-	-	-	-	1	-	1
SNK Evropští demokraté	-	-	-	-	1	-	-	1
Spojení demokraté-Sdruž.nezáv.	-	-	-	-	1	-	-	1
Strana práce	-	-	-	-	-	1	-	1
4 VIZE-www.4vize.cz	-	-	-	-	-	1	-	1
Celkem kandidátů koalic	26	26	27	3	6	9	15	112

Tab. 3 Kandidáti podle navrhuujících stran (včetně koalic)

Navrhující strana	Počet kandidátů v roce							Celkový počet	
	1996	1998	2000	2002	2004	2006	2008	kandidátů	účastí
Komunistická str. Čech a Moravy	81	27	27	27	27	27	27	243	7
Občanská demokratická strana	80	27	27	26	27	27	27	241	7
Česká str.sociál.demokratická	79	27	27	26	27	27	27	240	7
Křesť.demokr.unie-Čs.str.lid.	45	8	11	12	23	21	17	137	7
Nezávislí kandidáti	49	19	22	11	8	7	4	120	7
Strana zelených	21	3	1	2	1	19	19	66	7
NEZÁVISLÍ	14	4	5	2	26	5	3	59	7
Občanská demokratická aliance	50	4	2	5	1	3	-	65	6
Unie svobody-Demokratická unie (do r. 2001 Unie svobody)	-	5	13	12	6	7	7	50	6
Volte Pr.Blok-www.cibulka.net	9	-	3	2	1	-	1	16	5
SNK Evropští demokraté	-	-	-	13	10	9	10	42	4
Česká strana národně sociální	28	1	4	1	-	-	-	34	4
Strana zdravého rozumu	-	-	-	1	7	2	5	15	4
Strana za životní jistoty	10	-	3	1	1	-	-	15	4
Moravané	10	2	-	1	1	-	-	14	4
HN.ZA HARM.ROZVOJ OBCÍ A MĚST	-	-	-	1	1	1	1	4	4
Demokratická unie (od r.2002 US-DEU)	20	1	1	-	-	-	-	22	3
Klub angažovaných nestraníků	7	-	-	-	-	1	2	10	3
Česká pravice	2	1	-	-	-	6	-	9	3
Str.pro otevřenou společnost	-	-	-	1	-	1	5	7	3
Pravá alternativa	3	2	2	-	-	-	-	7	3
Konzervativní strana	-	-	-	1	1	4	-	6	3
Koruna Česká (monarch.strana)	-	-	-	-	3	1	1	5	3
Volba pro město	-	-	1	2	-	1	-	4	3
"Akce za skutečnou demokracii"	-	-	1	2	-	1	-	4	3
"LiRA/LiberálovéČR"	-	-	-	1	2	-	1	4	3
NEZ.DEMOKRATÉ(předs.V.Železný)	-	-	-	-	-	8	6	14	2
POLITIKA 21	-	-	-	-	-	11	1	12	2
Spojení demokraté-Sdruž.nezáv.	-	-	-	2	6	-	-	8	2
Nezávislá iniciativa (NEI)	5	-	-	-	-	1	-	6	2
Celostátní aktiv občanů	3	-	3	-	-	-	-	6	2
Cesta změny	-	-	-	3	2	-	-	5	2
Strana práce	-	-	-	-	4	1	-	5	2
Republikánská unie	4	1	-	-	-	-	-	5	2
Komunistická str.Českosloven.	4	1	-	-	-	-	-	5	2
Str.venkova-spoj.občan.sily	-	-	-	3	-	1	-	4	2
Nestraníci pro Moravu	-	-	1	-	2	-	-	3	2
Naděje	-	-	-	2	1	-	-	3	2
Balbínova poetická strana	-	-	-	2	1	-	-	3	2
"Nezáv.starostové pro kraj"	-	-	-	-	-	1	2	3	2
Hn.na podporu dobrovol.hasičů	-	-	-	-	1	-	2	3	2
Humanistická strana	2	-	-	-	-	1	-	3	2
Moravská demokratická strana	-	-	-	1	1	-	-	2	2
České hnutí za národní jednotu	-	-	1	-	1	-	-	2	2
"Sdružení nestraníků"	-	-	-	-	-	1	1	2	2
Nestraníci	-	-	-	-	-	1	1	2	2
Strana konzervativní smlouvy	-	1	1	-	-	-	-	2	2
Demokratická liga	-	1	-	1	-	-	-	2	2
Coexistentia	1	1	-	-	-	-	-	2	2
SDŽ-Strana důstojného života	-	-	-	-	-	-	15	15	1

Tab. 3 Kandidáti podle navrhučích stran (včetně koalic)

dokončení

Navrhující strana	Počet kandidátů v roce							Celkový počet	
	1996	1998	2000	2002	2004	2006	2008	kandidátů	účastí
Českomoravská unie středu	9	-	-	-	-	-	-	9	1
Moravská národní strana	7	-	-	-	-	-	-	7	1
Česká str.národ.socialistická	-	-	-	-	-	-	5	5	1
Strana demokratické levice	5	-	-	-	-	-	-	5	1
Masarykova demokratická strana	4	-	-	-	-	-	-	4	1
Strana demokrat.socialismu	4	-	-	-	-	-	-	4	1
Strana občanské sebeobrany	-	-	-	-	-	-	3	3	1
Rep.str.zeměd.a maloroln.lidu	3	-	-	-	-	-	-	3	1
Právo a Spravedlnost	-	-	-	-	-	-	2	2	1
Unie pro Evropu	-	-	2	-	-	-	-	2	1
Aktiv nezávislých občanů	-	-	-	2	-	-	-	2	1
Věci veřejné	-	-	-	-	-	-	2	2	1
Nezávislí pro Prahu	-	-	-	-	-	2	-	2	1
STRANA ROVNOST ŠANCÍ	-	-	-	-	-	2	-	2	1
Severočeši.cz	-	-	-	-	-	-	2	2	1
Str.podnikat.,živnost.,rolníků	2	-	-	-	-	-	-	2	1
Pražané Praze	2	-	-	-	-	-	-	2	1
Národně demokratická strana	-	-	1	-	-	-	-	1	1
Mladí demokraté	-	-	1	-	-	-	-	1	1
Občanská koalice-Polit.klub	-	-	-	1	-	-	-	1	1
"Sebeobrana voličů-Váš hlas"	-	-	-	-	1	-	-	1	1
Volba pro budoucnost	-	-	-	1	-	-	-	1	1
Národní sjednocení	-	-	-	-	1	-	-	1	1
Sdr.pro zdr.,sport a prosper.	-	-	-	-	1	-	-	1	1
Národní strana	-	-	-	-	1	-	-	1	1
Dělnická strana	-	-	-	-	-	-	1	1	1
Svobodná občanská samospráva	-	-	-	-	1	-	-	1	1
Nezávislá volba	-	-	-	-	-	1	-	1	1
Zelení	-	-	-	-	-	1	-	1	1
4 VIZE-www.4vize.cz	-	-	-	-	-	1	-	1	1
Klub sociál.demokrat.orientace	-	-	-	-	-	1	-	1	1
Romská občanská iniciativa ČR	1	-	-	-	-	-	-	1	1
Strana drobných podnikatelů	1	-	-	-	-	-	-	1	1
Demokraté 92	1	-	-	-	-	-	-	1	1
Republikánská strana	1	-	-	-	-	-	-	1	1
Čes.národn.a romské pol.hnutí	1	-	-	-	-	-	-	1	1
Demokratická regionální strana	-	1	-	-	-	-	-	1	1

1.3. Kandidáti

1.3.1. Počty kandidátů, opakované kandidatury

Ve všech sedmi volbách do Senátu, které proběhly ve sledovaném období, bylo zaregistrováno celkem 1634 kandidátů. Z nich 212 kandidovalo do Senátu opakovaně (dvakrát až pětkrát) s celkem 466 „kandidaturami“ a 1168 kandidovalo pouze jedenkrát. O senátní křesla se v průběhu let 1996 až 2008 ucházelo celkem 1380 různých kandidátů.

Z kandidátů, kteří kandidovali opakovaně, jich 149 kandidovalo vždy ve stejném obvodu, 155 jich zůstávalo věrných stále stejné navrhujiící straně, ostatní měnili navrhujiící subjekt někdy nebo pokaždé. Nejčastěji se o post senátora ucházel kandidát, který kandidoval v pěti volbách, pokaždé v jiném obvodu a za jinou stranu.

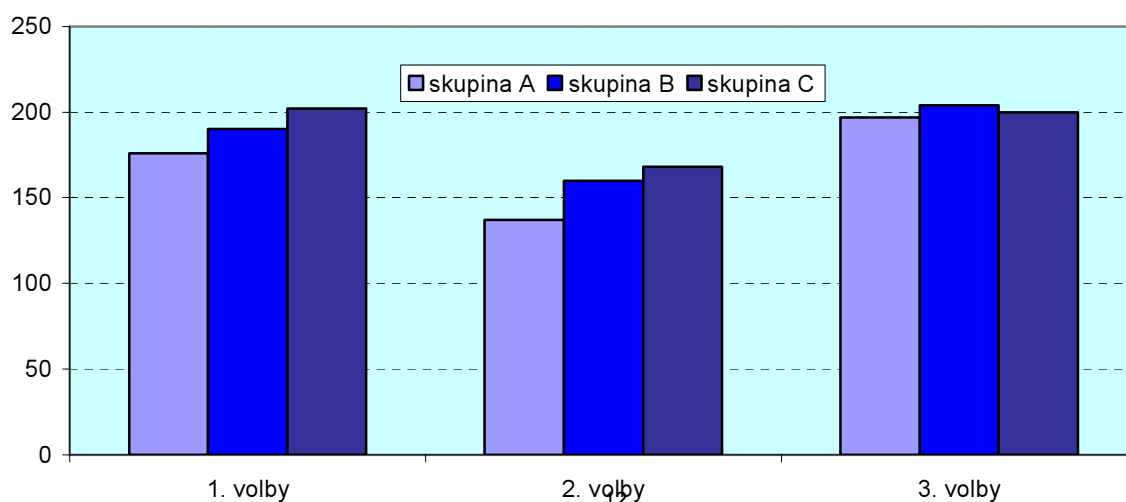
Tab. 4 Kandidáti, kteří kandidovali ve více volbách, podle počtu obvodů a navrhujiících stran, za které kandidovali

Počet kandidatur kandidáta	Počet obvodů, ve kterých kandidovali					Počet stran za které kandidovali			
	1	2	3	4	5	1	2	3	5
	Počet kandidátů								
5	-	-	-	-	1	-	-	-	1
4	-	1	-	1	x	1	1	-	x
3	20	10	5	x	x	21	10	4	x
2	129	45	x	x	x	133	41	x	x
1	1 168	x	x	x	x	1 168	x	x	x
Celkem	1 317	56	5	1	1	1 323	52	4	1

„Nejvěrnějším“ kandidátem byl kandidát za Stranu zdravého rozumu, který za tuto stranu kandidoval 4krát (2krát v koalici, 2krát samostatně), pokaždé v jiném senátním obvodu. Třikrát, vždy za stejnou stranu, kandidovalo např. 8 kandidátů za ODS, 4 kandidáti za ČSSD a KSČM a 3 kandidáti za KDU-ČSL. Přitom žádný kandidát, který kandidoval za KSČM, nekandidoval v jiných letech za jinou stranu, což se u žádné další strany nevyskytlo. V tabulce 5 jsou zachyceny počty „kandidatur“ kandidátů jednotlivých navrhujiících stran podle toho, kolik různých stran je v jednotlivých volbách za kandidáty navrhlo (např. pokud je údaj ve sloupci „1 ze 3“ znamená, že kandidát příslušné navrhujiící strany kandidoval třikrát, vždy za stejnou stranu, u sloupce nadepsaného „3 ze 3“ kandidoval třikrát, pokaždé za jinou stranu).

Na 1 obvod v jednotlivých volbách podávalo přihlášku průměrně 7 kandidátů. Nižší počet kandidátů oproti tomuto průměru byl zaznamenán ve všech skupinách obvodů při druhých volbách, naopak při v pořadí třetích volbách byl zájem kandidátů nejvyšší, a to zejména v první a druhé skupině obvodů. Nejnížší počet kandidátů, který byl v obvodu postaven, byli 4 kandidáti, nejvyšší 12 kandidátů. Nejméně kandidátů bylo postaveno ve volbách v roce 1998 a to 137, nejvíce v roce 2006 (204 kandidátů). Nejnížší počet kandidátů byl vždy v první skupině (A) senátních obvodů, tj. v těch, kde volby proběhly v letech 1996, 1998 a 2004, nejvyšší, s výjimkou 3. voleb, ve skupině C (volby v letech 1996, 2002 a 2008), jak je patrné z následujícího grafu.

Graf 1 Počty kandidátů podle skupin volebních obvodů



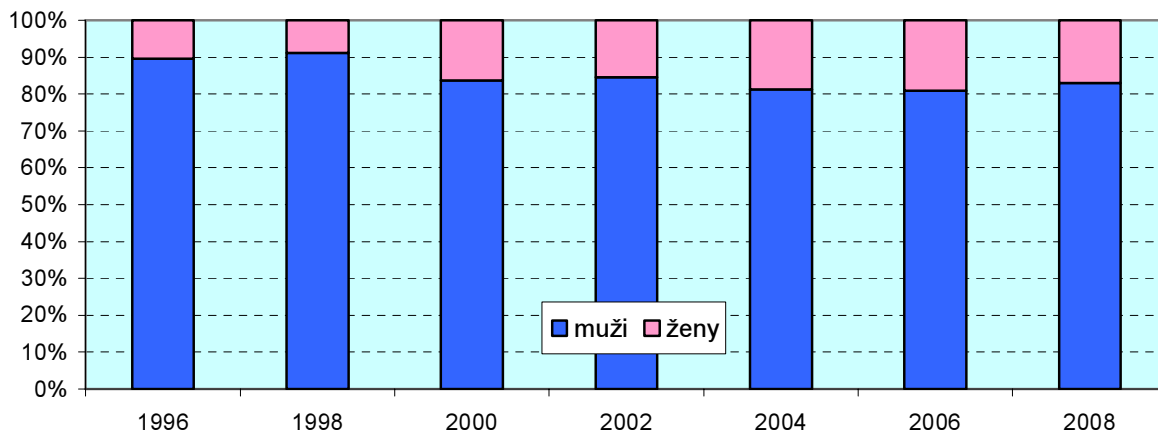
Tab. 5 Vícečetné kandidatury podle navrhuující strany (řazení podle názvu strany)

Navrhující strana	Počet různých stran z počtu kandidatur 1 kandidáta (počet výskytu jevu)								
	5 z 5	2 ze 4	1 ze 4	3 ze 3	2 ze 3	1 ze 3	2 ze 2	1 ze 2	celkem
"Akce za skutečnou demokracii"	-	-	-	-	2	-	-	-	2
"LiRA/LiberálovéČR"	-	-	-	-	-	-	-	2	2
"Sebeobrana voličů-Váš hlas"	-	-	-	1	-	-	-	-	1
Aktiv nezávislých občanů	1	-	-	-	-	-	-	-	1
Balbínova poetická strana	1	-	-	-	-	-	1	-	2
Cesta změny	-	-	-	-	-	-	2	-	2
Česká pravice	-	-	-	-	-	-	-	2	2
Česká str.sociálně demokrat.	-	-	-	-	6	12	3	50	71
Česká strana národně sociální	-	-	-	1	1	-	3	-	5
Demokratická unie	-	-	-	-	-	3	-	-	3
Důchodci za životní jistoty	-	-	-	-	-	-	1	-	1
Hn.na podporu dobrovol.hasičů	-	-	-	-	1	-	-	-	1
Hn.za harm.rozvoj obcí a měst	-	-	-	-	-	-	-	2	2
Klub angažovaných nestraníků	-	2	-	-	-	-	1	-	3
Komunistická str.Čech a Moravy	-	-	-	-	-	12	-	72	84
Komunistická str.Českosloven.	-	-	-	-	-	-	-	2	2
Konzervativní strana	-	-	-	-	-	-	2	-	2
Koruna Česká (monarch.strana)	-	-	-	-	-	-	-	2	2
Křesť.demokr.unie-Čs.str.lid.	1	-	-	1	1	9	7	34	53
Moravané	-	-	-	-	-	-	-	4	4
Moravská národní strana	-	-	-	-	-	-	1	-	1
Národně demokratická strana	-	-	-	-	-	-	1	-	1
Nestraníci	-	-	-	-	-	-	-	2	2
Nestraníci pro Moravu	-	-	-	-	-	-	1	-	1
NEZ.DEMOKRATÉ(předs.V.Železný)	-	-	-	-	-	-	3	2	5
Nezávislá iniciativa (NEI)	-	-	-	-	-	-	-	2	2
NEZÁVISLÍ	-	2	-	-	-	-	3	2	7
Nezávislí kandidáti	-	-	-	2	5	-	14	-	21
Nezávislí pro Prahu	1	-	-	-	-	-	-	-	1
Občanská demokratická aliance	-	-	-	1	4	-	4	8	17
Občanská demokratická strana	-	-	-	1	2	24	7	66	100
Občanská koalice-Polit.klub	-	-	-	-	-	-	-	2	2
Pravý Blok	1	-	-	-	-	3	-	-	4
SNK Evropští demokraté	-	-	-	1	3	-	5	2	11
Spojení demokraté-Sdruž.nezáv.	-	-	-	1	-	-	-	-	1
Str.pro otevřenou společnost	-	-	-	-	-	-	2	-	2
Str.venkova-spoj.občan.síly	-	-	-	-	2	-	1	-	3
Strana práce	-	-	-	-	-	-	1	-	1
STRANA ROVNOST ŠANCÍ	-	-	-	-	-	-	1	-	1
Strana svobodných demokratů	-	-	-	-	-	-	1	-	1
Strana zdravého rozumu	-	-	4	-	-	-	1	-	5
Strana zelených	-	-	-	1	2	-	5	2	10
SVOBODNÍ	-	-	-	-	-	-	1	-	1
Unie svobody-Demokratická unie	-	-	-	2	1	-	9	8	20
Volba pro město	-	-	-	-	-	-	1	-	1
Počet kandidátů s příslušnými kandidaturami	1	1	1	4	10	21	41	133	212

1.3.2. Kandidáti podle pohlaví a věku

Na senátory kandidovali ve velké většině muži. Za celé období činil podíl kandidujících žen v průměru jen necelých 15 %. Přitom v roce 1998, kdy dosáhl minima, byl jen 8,8 %. Z následujícího grafu je patrné, že podíl žen pak mírně rostl až do roku 2006, kdy činil téměř 20 %. V následujících volbách v roce 2008 však opět mírně poklesl na 17 %.

Graf 2 Kandidáti dle pohlaví v jednotlivých volbách

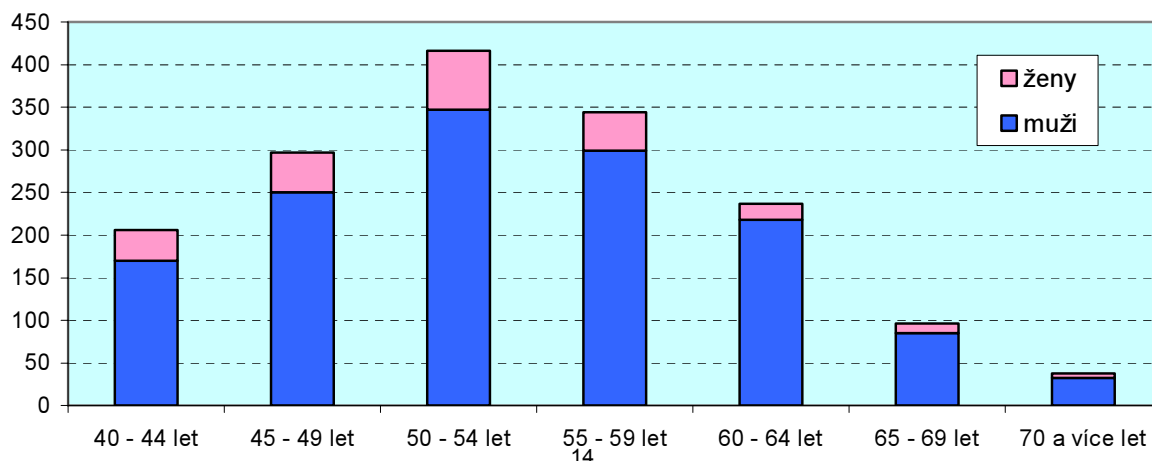


Tab. 6 Kandidáti celkem dle pohlaví a věkových skupin

Pohlaví / věk	40 - 44 let	45 - 49 let	50 - 54 let	55 - 59 let	60 - 64 let	65 - 69 let	70 a více let
Podíl věkové skupiny na kandidátech stejného pohlaví celkem v %							
muži	12,1	17,8	24,8	21,3	15,6	6,1	2,3
ženy	15,5	20,2	29,6	19,3	8,2	4,7	2,6
celkem	12,6	18,2	25,5	21,1	14,5	5,9	2,3
Podíl pohlaví na celkovém počtu kandidátů ve věkové skupině v %							
muži	82,5	84,2	83,4	86,9	92,0	88,5	84,2
ženy	17,5	15,8	16,6	13,1	8,0	11,5	15,8

Porovnááme-li věk všech kandidátů kandidujících do Senátu za celé sledované období v pětiletých věkových skupinách, byla nejčastěji zastoupená věková skupina 50-54 let, která představovala čtvrtinu všech kandidátů. V této skupině se také vyskytlo relativně nejvíce žen z celkového počtu žen. Zajímavostí je, že podíl žen v této a mladších kategoriích z celkového počtu žen je vyšší než podíl mladších mužů na celkovém počtu mužů, zatímco u kategorií nad 55 let (s výjimkou nejstarší skupiny) je poměr obrácený. Nejpříznivější podíl kandidujících žen vzhledem ke kandidujícím mužům byl u nejmladší věkové skupiny (viz tab. 6).

Graf 3 Kandidáti celkem dle pohlaví a věkových skupin



1.3.3 Kandidáti podle politické příslušnosti

Tab. 7 Kandidáti podle politické příslušnosti

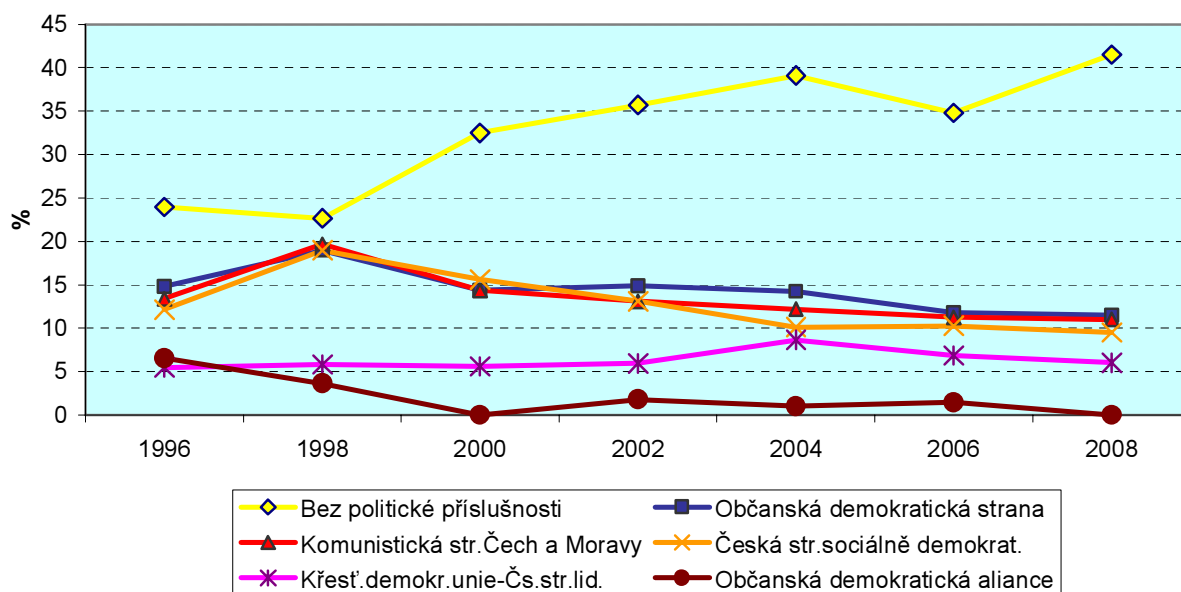
Politická příslušnost kandidátů	Počet kandidátů v roce							Celkem
	1996	1998	2000	2002	2004	2006	2008	
Bez politické příslušnosti	136	31	52	60	77	71	83	510
Občanská demokratická strana	84	26	23	25	28	24	23	233
Komunistická str. Čech a Moravy	76	27	23	22	24	23	22	217
Česká str. sociálně demokrat.	69	26	25	22	20	21	19	202
Křesť. demokr. unie-Čs. str. lid.	31	8	9	10	17	14	12	101
Občanská demokratická aliance	37	5	-	3	2	3	-	50
Strana zelených	15	1	1	1	-	13	9	40
Unie svobody-Demokratická unie	-	5	9	8	4	5	5	36
Česká strana národně sociální	22	-	-	-	-	-	-	22
SNK Evropští demokraté	-	-	-	3	7	7	4	21
Demokratická unie	16	1	1	-	-	-	-	18
NEZÁVISLÍ	2	1	3	1	5	2	1	15
Moravané	8	2	-	1	1	-	-	12
Volte Pr. Blok-www.cibulka.net	7	-	2	1	1	-	1	12
Důchodci za životní jistoty	9	-	2	-	-	-	-	11
Strana svobodných demokratů	9	-	-	-	-	-	-	9
SDŽ-Strana důstojného života	-	-	-	-	-	-	9	9
Klub angažovaných nestraníků	7	-	-	-	-	1	-	8
Moravská národní strana	7	-	-	-	-	-	-	7
Česká pravice	1	1	-	-	-	5	-	7
Vlastenecká republikán.strana	3	1	2	-	-	-	-	6
Strana zdravého rozumu	-	-	-	1	2	1	2	6
Strana demokratické levice	4	-	-	-	-	-	-	4
Strana demokrat. socialismu	4	-	-	-	-	-	-	4
NEZ. DEMOKRATÉ(předs.V.Železný)	-	-	-	-	-	3	1	4
Nezávislá iniciativa (NEI)	2	-	-	-	-	1	-	3
Rep.str.zeměd.a maloroln.lidu	3	-	-	-	-	-	-	3
Koruna Česká (monarch.strana)	-	-	-	-	2	1	-	3
Masarykova demokratická strana	3	-	-	-	-	-	-	3
Komunistická str. Českosloven.	2	1	-	-	-	-	-	3
Str. pro otevřenou společnost	-	-	-	1	-	-	2	3
HN.ZA HARM.ROZVOJ OBCÍ A MĚST	-	-	-	1	-	1	1	3
Konzervativní strana	-	-	-	1	-	1	-	2
Právo a Spravedlnost	-	-	-	-	-	-	2	2
Humanistická strana	2	-	-	-	-	-	-	2
Volba pro město	-	-	1	1	-	-	-	2
České hnutí za národní jednotu	-	-	1	-	1	-	-	2
Unie pro Evropu	-	-	2	-	-	-	-	2
"Akce za skutečnou demokracii"	-	-	1	-	-	1	-	2
Naděje	-	-	-	2	-	-	-	2
STRANA ROVNOST ŠANCÍ	-	-	-	-	-	2	-	2
Česká str.národ.socialistická	-	-	-	-	-	-	2	2
Sdruž.pro rep.-Republ.str.Čsl.	1	-	-	-	-	-	-	1
Romská občanská iniciativa ČR	1	-	-	-	-	-	-	1
Celostátní aktiv občanů	1	-	-	-	-	-	-	1
Demokratická strana Československa	1	-	-	-	-	-	-	1
Strana drobných podnikatelů	1	-	-	-	-	-	-	1
Národně demokratická strana	-	-	1	-	-	-	-	1
Str.zdrav.postiž.,důch.,slab.	1	-	-	-	-	-	-	1
Demokraté 92	1	-	-	-	-	-	-	1
Čes.národn.a romské pol.hnutí	1	-	-	-	-	-	-	1

Tab. 7 Kandidáti podle politické příslušnosti

dokončení

Politická příslušnost kandidátů	Počet kandidátů v roce							Celkem
	1996	1998	2000	2002	2004	2006	2008	
Moravská demokratická strana	-	-	-	1	-	-	-	1
Pražané Praze	1	-	-	-	-	-	-	1
Mladí demokraté	-	-	1	-	-	-	-	1
Str. venkova-spoj. občan. síly	-	-	-	-	-	1	-	1
Občanská koalice-Polit. klub	-	-	-	1	-	-	-	1
Strana konzervativní smlouvy	-	-	1	-	-	-	-	1
Demokratická liga	-	-	-	1	-	-	-	1
Demokratická regionální strana	-	1	-	-	-	-	-	1
Balbínova poetická strana	-	-	-	1	-	-	-	1
Národní sjednocení	-	-	-	-	1	-	-	1
Sdr. pro zdr., sport a prosper.	-	-	-	-	1	-	-	1
Národní strana	-	-	-	-	1	-	-	1
Strana práce	-	-	-	-	1	-	-	1
Svobodná občanská samospráva	-	-	-	-	1	-	-	1
Hn. na podporu dobrovol. hasičů	-	-	-	-	1	-	-	1
Strana občanské sebeobraný	-	-	-	-	-	-	1	1
4 VIZE-www.4vize.cz	-	-	-	-	-	1	-	1
Klub sociál. demokrat. orientace	-	-	-	-	-	1	-	1
POLITIKA 21	-	-	-	-	-	1	-	1
Severočeši.cz	-	-	-	-	-	-	1	1
Celkem	568	137	160	168	197	204	200	1634

Nejvíce kandidátů bylo bez politické příslušnosti, jejich podíl měl ve sledovaném období rostoucí tendenci. U silně zastoupených politických stran tomu bylo (s výjimkou KDU-ČSL) obráceně, jak je patrné z následujícího grafu. Každá z těchto stran nominovala kromě příslušníků vlastní strany i kandidáty bez politické příslušnosti (popř. v zanedbatelné míře i příslušníky jiných stran). Nejvíce příslušníků vlastní strany bylo na kandidátních listinách ODS a to 94,2 %. Následovala KSČM s 88,9 %, ČSSD s 83,3 %, KDU-ČSL se 73,7 % a ODA s 69,2 % kandidátů s politickou příslušností k vlastní straně. Za nezávislé kandidáty kandidovalo 90,8 % kandidátů bez politické příslušnosti. Kandidáti bez politické příslušnosti kandidovali na kandidátních listinách 65 navrhujeících stran z celkem 87 stran (včetně nezávislých kandidátů), které kandidáty navrhovaly.

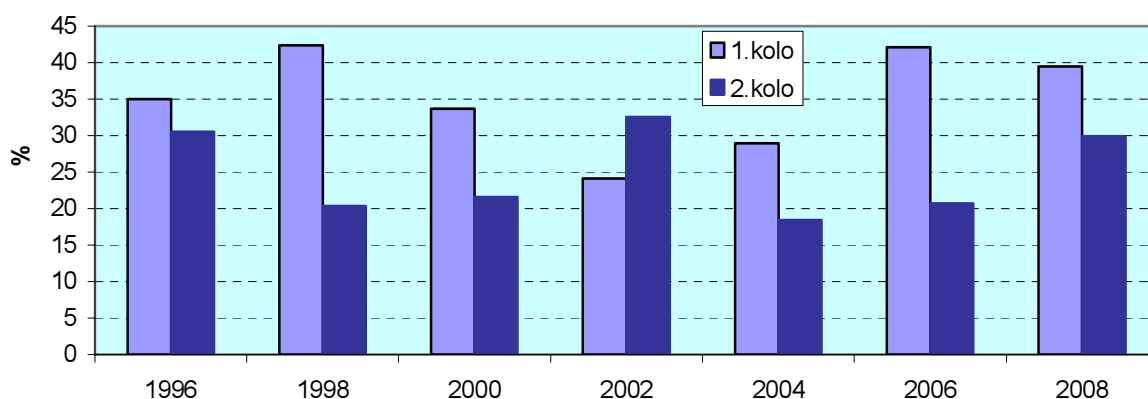
Graf 4 Kandidáti podle politické příslušnosti (za strany s podílem kandidátů celkem vyšším než 3 %)


ČÁST II

2.1. Volební účast

Účast voličů ve volbách do Senátu byla dlouhodobě nejnižší ze všech druhů voleb. V případě souběhu voleb do Senátu s jiným druhem voleb se volební účast blížila volební účasti souběžně probíhajících voleb. Kolo, které probíhalo samostatně, mělo účast výrazně nižší. Patrné je to z následujícího grafu, kde vidíme, že 2. kola se účastnilo, s výjimkou roku 2002, méně voličů než v 1. kole, přitom pouze v roce 2002 probíhal souběh s jiným druhem voleb při druhém kole voleb do Senátu. Největší rozdíl mezi účastí voličů na volbách mezi 1. a 2. kolem byl v letech 1998 a 2006, kdy volební účast ve 2. kole byla o více než 20 procentních bodů nižší než v kole prvním. Největší rozdíl byl v roce 1998 ve volebním obvodu 49 Blansko, kde rozdíl činil téměř 32 procentních bodů. Výjimkou však nebyly rozdíly blízké se 30 procentním bodům.

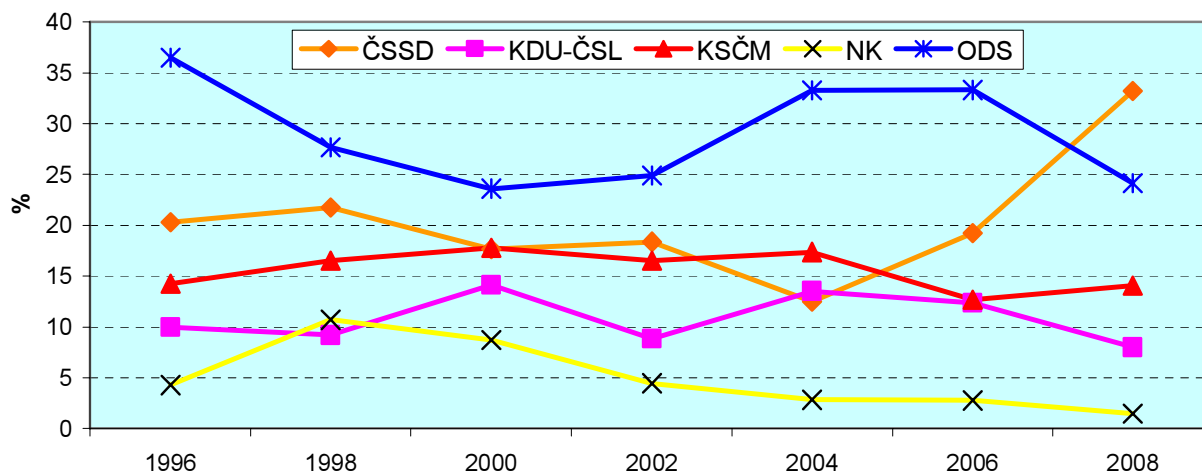
Graf 5 Volební účast



2.2. Výsledky voleb podle navrhuječích stran v 1. kole

V prvním kole senátních voleb obdrželo hlasy všech 87 stran, které navrhly kandidáta. Nejúspěšnější byla v každých volbách kromě roku 2008 ODS, která za celé období získala 30 % všech hlasů, nejvíce v roce 1996 (36,5 %), nejméně (23,6 %) v roce 2000. Druhá v pořadí ČSSD obdržela celkově o 10 procentních bodů méně hlasů než ODS. Nejlepšího výsledku dosáhla v roce 2008, kdy získala třetinu všech hlasů a její zisk byl o 9 procentních bodů vyšší než zisk ODS. Další v pořadí KSČM celkem obdržela 15 % hlasů, přičemž nejvýraznějšího úspěchu dosáhla v letech 2000 a 2004, kdy úspěšností překonala ČSSD. Vývoj procenta obdržených hlasů pěti nejúspěšnějších stran je znázorněn v grafu 6, vyčerpávající výsledky za všechny navrhuječící strany, řazené podle názvu strany, ukazuje tabulka 8.

Graf 6 Získané hlasy vybraných stran, které navrhly kandidáty
(v % z celkového počtu hlasů v příslušném roce)



Tab. 8 Získané hlasy podle strany, která kandidáta navrhla
(v % z celkového počtu hlasů v příslušném roce)

Navrhující strana	Rok voleb							Celkem
	1996	1998	2000	2002	2004	2006	2008	
"Akce za skutečnou demokracii"	-	-	0,5	0,5	-	0,3	-	0,1
"LiRA/LiberálovéČR"	-	-	-	1,1	0,9	-	0,9	0,3
"Nezáv.starostové pro kraj"	-	-	-	-	-	0,7	0,8	0,2
"Sdružení nestraníků"	-	-	-	-	-	0,2	0,1	0,0
"Sebeobrana voličů-Váš hlas"	-	-	-	-	0,6	-	-	0,1
4 VIZE-www.4vize.cz	-	-	-	-	-	0,0	-	0,0
Aktiv nezávislých občanů	-	-	-	0,3	-	-	-	0,0
Balbinova poetická strana	-	-	-	0,2	0,1	-	-	0,0
Celostátní aktiv občanů	0,0	-	0,3	-	-	-	-	0,0
Cesta změny	-	-	-	0,7	0,5	-	-	0,1
Coexistentia	0,1	0,1	-	-	-	-	-	0,0
Čes.národn.a romské pol.hnutí	0,0	-	-	-	-	-	-	0,0
Česká pravice	0,1	0,4	-	-	-	0,3	-	0,1
Česká str.národ.socialistická	-	-	-	-	-	-	0,3	0,0
Česká str.sociál.demokratická	20,3	21,7	17,7	18,4	12,5	19,2	33,2	20,9
Česká strana národně sociální	1,6	0,2	1,0	0,0	-	-	-	0,7
České hnutí za národní jednotu	-	-	0,0	-	0,0	-	-	0,0
Českomoravská unie středu	0,4	-	-	-	-	-	-	0,1
Dělnická strana	-	-	-	-	-	-	0,1	0,0
Demokraté 92	0,0	-	-	-	-	-	-	0,0
Demokratická liga	-	0,1	-	0,0	-	-	-	0,0
Demokratická regionální strana	-	0,3	-	-	-	-	-	0,0
Demokratická unie	0,9	0,7	0,2	-	-	-	-	0,4
Hn.na podporu dobrovol.hasičů	-	-	-	-	0,1	-	0,2	0,0
HN.ZA HARM.ROZVOJ OBCÍ A MĚST	-	-	-	0,7	0,0	0,5	0,7	0,2
Humanistická strana	0,0	-	-	-	-	0,0	-	0,0
Klub angažovaných nestraníků	0,2	-	-	-	-	0,1	0,5	0,1
Klub sociál.demokrat.orientace	-	-	-	-	-	0,1	-	0,0
Komunistická str.Čech a Moravy	14,3	16,5	17,8	16,5	17,4	12,7	14,1	15,1
Komunistická str.Českosloven.	0,1	0,1	-	-	-	-	-	0,0
Konzervativní strana	-	-	-	0,1	0,0	0,7	-	0,1
Koruna Česká (monarch.strana)	-	-	-	-	0,2	0,0	0,1	0,0
Křesť.demokr.unie-Čs.str.lid.	9,9	9,2	14,1	8,8	13,5	12,3	8,0	10,6
Masarykova demokratická strana	0,2	-	-	-	-	-	-	0,1
Mladí demokraté	-	-	0,0	-	-	-	-	0,0
Moravané	0,3	0,3	-	0,2	0,0	-	-	0,2
Moravská demokratická strana	-	-	-	0,1	0,0	-	-	0,0
Moravská národní strana	0,2	-	-	-	-	-	-	0,1
Naděje	-	-	-	0,4	0,1	-	-	0,0
Národně demokratická strana	-	-	0,1	-	-	-	-	0,0
Národní sjednocení	-	-	-	-	0,0	-	-	0,0
Národní strana	-	-	-	-	0,0	-	-	0,0
Nestraníci	-	-	-	-	-	0,4	0,5	0,1
Nestraníci pro Moravu	-	-	0,1	-	1,1	-	-	0,1
NEZ.DEMOKRATÉ(předs.V.Železný)	-	-	-	-	-	0,9	1,0	0,3
Nezávislá iniciativa (NEI)	0,1	-	-	-	-	0,0	-	0,0
Nezávislá volba	-	-	-	-	-	0,4	-	0,1
NEZÁVISLÍ	0,5	0,8	1,2	4,1	5,0	0,5	0,6	1,3
Nezávislí kandidáti	4,3	10,7	8,7	4,5	2,8	2,8	1,5	4,8
Nezávislí pro Prahu	-	-	-	-	-	0,1	-	0,0
Občanská demokratická aliance	8,1	5,8	1,6	1,3	0,1	0,1	-	3,7
Občanská demokratická strana	36,5	27,7	23,6	24,9	33,3	33,3	24,1	30,8

Tab. 8 Získané hlasy podle strany, která kandidáta navrhla
(v % z celkového počtu hlasů v příslušném roce)

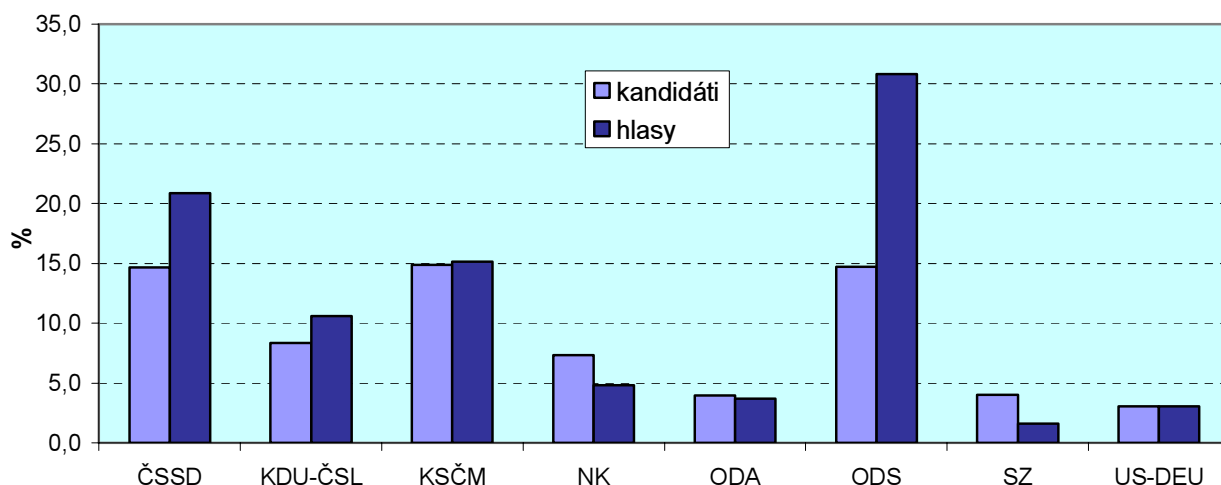
dokončení

Navrhující strana	Rok voleb							Celkem
	1996	1998	2000	2002	2004	2006	2008	
Občanská koalice-Polit.klub	-	-	-	0,2	-	-	-	0,0
POLITIKA 21	-	-	-	-	-	1,2	0,1	0,2
Pravá alternativa	0,1	0,0	0,1	-	-	-	-	0,0
Právo a Spravedlnost	-	-	-	-	-	-	0,1	0,0
Pražané Praze	0,0	-	-	-	-	-	-	0,0
Rep.str.zeměd.a maloroľn.lidu	0,0	-	-	-	-	-	-	0,0
Republikánská strana	0,0	-	-	-	-	-	-	0,0
Republikánská unie	0,0	0,0	-	-	-	-	-	0,0
Romská občanská iniciativa ČR	0,0	-	-	-	-	-	-	0,0
Sdr.pro zdr.,sport a prosper.	-	-	-	-	0,2	-	-	0,0
SDŽ-Strana důstojného života	-	-	-	-	-	-	1,0	0,1
Severočeši.cz	-	-	-	-	-	-	0,4	0,1
SNK Evropští demokraté	-	-	-	6,6	2,8	3,0	3,8	1,7
Spojení demokraté-Sdruž.nezáv.	-	-	-	0,3	2,4	-	-	0,2
Str.podnikat.,živnost.,rolníků	0,0	-	-	-	-	-	-	0,0
Str.pro otevřenou společnost	-	-	-	0,4	-	1,3	1,4	0,4
Str.venkova-spoj.občan.sily	-	-	-	0,2	-	0,3	-	0,1
Strana demokrat.socialismu	0,1	-	-	-	-	-	-	0,0
Strana demokratické levice	0,2	-	-	-	-	-	-	0,1
Strana drobných podnikatelů	0,0	-	-	-	-	-	-	0,0
Strana konzervativní smlouvy	-	0,3	0,0	-	-	-	-	0,0
Strana občanské sebeobrany	-	-	-	-	-	-	0,1	0,0
Strana práce	-	-	-	-	0,3	0,0	-	0,0
STRANA ROVNOST ŠANCÍ	-	-	-	-	-	0,2	-	0,0
Strana za životní jistoty	0,6	-	0,2	0,1	0,1	-	-	0,2
Strana zdravého rozumu	-	-	-	0,1	0,8	0,1	0,3	0,1
Strana zelených	0,8	0,8	0,1	0,4	1,0	4,7	4,0	1,6
Svobodná občanská samospráva	-	-	-	-	0,4	-	-	0,0
Unie pro Evropu	-	-	0,1	-	-	-	-	0,0
US-DEU	-	4,2	11,6	7,3	3,6	2,0	1,1	3,1
Věci veřejné	-	-	-	-	-	-	0,8	0,1
Volba pro budoucnost	-	-	-	0,1	-	-	-	0,0
Volba pro město	-	-	0,3	1,1	-	1,0	-	0,3
Volte Pr.Blok-www.cibulka.net	0,2	-	0,6	0,5	0,1	-	0,2	0,2
Zelení	-	-	-	-	-	0,5	-	0,1

Zisky hlasů ovlivnil také počet navržených kandidátů za jednotlivé strany, nebo-li v kolika senátních obvodech a v kolika volbách strana kandidovala. Tak je z následujícího grafu 7 zřejmé, že ačkoli nejsilnější strany ODS, ČSSD a KSČM navrhly přibližně stejný podíl kandidátů, jejich výsledky v počtu získaných hlasů se značně liší. Na první pohled je patrný úspěch ODS, u níž je rozdíl procentních bodů mezi oběma ukazateli ve prospěch hlasů zdaleka nejvyšší, zatímco u KSČM je takřka zanedbatelný. U některých stran, které neobsadily svými kandidáty tolik senátních obvodů, byl poměr podílů obrácený (NK, SZ).

Pokud chceme posoudit úspěšnost kandidátů jednotlivých stran bez ohledu na to, kolikrát a v kolika obvodech strana kandidáty navrhla, poslouží nám ukazatel „počet získaných hlasů na 1 kandidáta“. Také v tomto ukazateli byla nejuspěšnější ODS s průměrným počtem 10 330 hlasů na 1 kandidáta. V jednotlivých volbách se tento počet pohyboval od 6 377 hlasů v roce 2002 do maximálních 13 121 hlasů v roce 2006. Tato strana navrhla také kandidáta, který obdržel absolutně nejvyšší počet hlasů v 1. kole senátních voleb (r. 1996, Jan Koukal, SO 25 - Praha 6, 25 701 hlas). Druhá v pořadí ČSSD obdržela průměrně o 3,3 tis. hlasů na kandidáta méně. Lepších výsledků než ODS dosáhla pouze v roce 2008. Následovala KDU-ČSL, která v roce 1998 a 2000, kdy kandidovala jako součást uskupení 4KOALICE, dosáhla na 1 kandidáta více hlasů než ČSSD i ODS. KSČM se umístila až na 7. místě ještě za LIB, „STAN“ a VPM, nezávislí kandidáti měli až 17. nejvyšší počet hlasů na 1 kandidáta.

Graf 7 Navržení kandidáti a získané hlasy za vybrané strany za období 1996 – 2008
(podíl kandidátů, resp. hlasů navrhuje strany k počtu kandidátů, resp. hlasů celkem)



Pokud nebyl kandidát nadpoloviční většinou hlasů zvolen v prvním kole, postoupili dva nejméně úspěšní kandidáti do druhého kola. Jak je patrné z tabulky 9, nejvíce kandidátů postupujících do druhého kola bylo navrženo ODS. Za tuto stranu byli také 4 kandidáti zvoleni již v 1. kole voleb (3 v roce 1996 a 1 v roce 2004). Druhá nejméně úspěšná strana ČSSD měla o 85 postupujících kandidátů méně a pouze jednoho kandidáta zvoleného v 1. kole. V 1. kole bylo během sledovaného období zvoleno celkem 8 senátorů (v přílohové tabulce č. 6 jsou jména těchto senátorů šedě podbarvena).

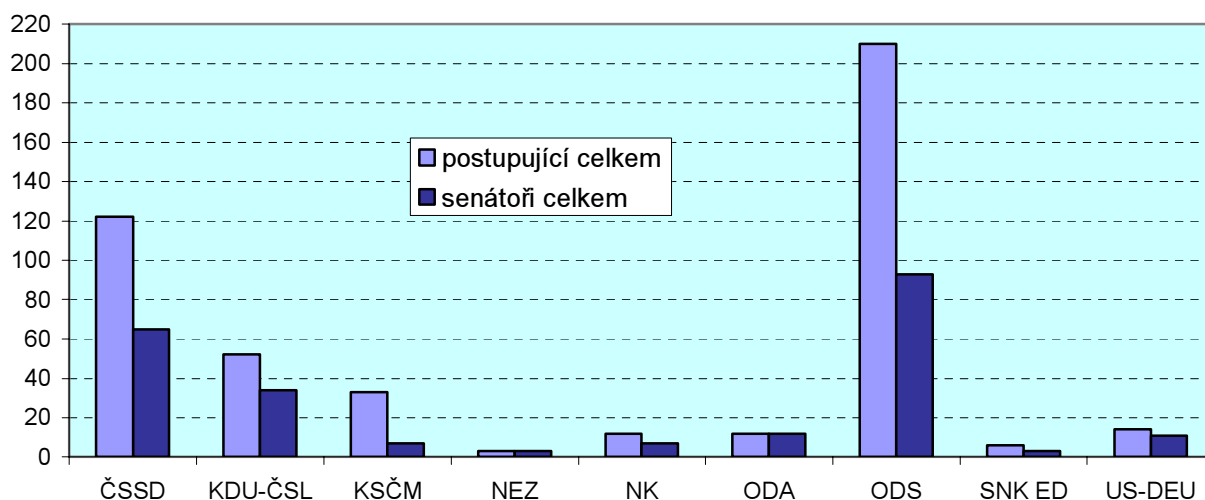
Tab. 9 Kandidáti postupující do druhého kola podle navrhuje strany

Navrhující strana	Počet postupujících kandidátů v roce							Celkem	Zvolených v 1.kole
	1996	1998	2000	2002	2004	2006	2008		
ODS	76	22	18	19	25	26	20	206	4
ČSSD	48	15	5	14	3	11	25	121	1
KDU-ČSL	17	5	10	3	7	6	3	51	1
KSČM	4	3	8	5	9	3	1	33	-
US-DEU	-	1	8	2	2	1	-	14	1
ODA	7	4	1	-	-	-	-	12	-
NK	1	4	2	2	-	2	1	12	-
SNK ED	-	-	-	2	2	-	2	6	-
SZ	-	-	-	-	1	1	-	2	-
NEZ	-	-	-	1	1	-	-	2	1
VPM	-	-	-	1	-	1	-	2	-
DEU	1	-	-	-	-	-	-	1	-
SOS	-	-	-	-	-	1	-	1	-
HNHRM	-	-	-	1	-	-	-	1	-
CZ	-	-	-	1	-	-	-	1	-
SeVo	-	-	-	-	1	-	-	1	-
"LiRA"	-	-	-	1	-	-	-	1	-
SD-SN	-	-	-	-	1	-	-	1	-
"NSK"	-	-	-	-	-	1	-	1	-
"Z"	-	-	-	-	-	1	-	1	-
Celkem	154	54	52	52	52	54	52	470	8

2.3. Výsledky voleb podle navrhujičich stran ve 2. kole

Z navrhujičich stran (NS), za které postoupili alespoň tři kandidáti do 2. kola, byla nejuspěšnější stranou ODA. Za tu bylo zvoleno všech 12 postupujících kandidátů. Všichni postupující byli zvoleni i za stranu NEZÁVISLÍ, avšak jednalo se pouze o 3 kandidáty. Úspěšnou stranou ve 2. kole byla i KDU-ČSL (téměř dvě třetiny zvolených senátorů z postupujících kandidátů) a US-DEU (73,3 % zvolených senátorů). Naproti tomu za ODS, která byla daleko nejuspěšnější v 1. kole, bylo zvoleno senátorem jen necelých 45 % z postupujících kandidátů. Nejhoršího výsledku dosáhla v roce 2008, kdy z 20 postupujících kandidátů byli zvoleni jen 3, tj. 15%.

Graf 8 Úspěšnost kandidátů ve 2. kole voleb podle navrhujičich strany
(za strany s více než jedním zvoleným senátorem, řazení podle navrhujičich strany)



Tab. 10 Zvolení senátoři podle navrhujičich strany

Navrhující strana	Počet zvolených senátorů v roce							Celkem	Podíl z postupujících celkem v %
	1996	1998	2000	2002	2004	2006	2008		
ODS	32	9	8	9	18	14	3	93	44,3
ČSSD	25	3	1	7	-	6	23	65	53,3
KDU-ČSL	13	5	8	1	3	4	-	34	65,4
ODA	7	4	1	-	-	-	-	12	100,0
US-DEU	-	1	8	1	1	-	-	11	73,3
KSČM	2	2	-	1	1	-	1	7	21,2
NK	1	3	1	1	-	1	-	7	58,3
NEZ	-	-	-	2	1	-	-	3	100,0
SNK ED	-	-	-	2	1	-	-	3	50,0
"STAN"	-	-	-	-	-	1	-	1	100,0
CZ	-	-	-	1	-	-	-	1	100,0
DEU	1	-	-	-	-	-	-	1	100,0
HNHRM	-	-	-	1	-	-	-	1	100,0
LIB	-	-	-	1	-	-	-	1	100,0
SD-SN	-	-	-	-	1	-	-	1	100,0
SOS	-	-	-	-	-	1	-	1	100,0
SZ	-	-	-	-	1	-	-	1	50,0

V průběhu sledovaného období došlo i k opakovanému zvolení některých senátorů. Dvakrát bylo zvoleno 23 senátorů, z toho byl pouze jeden, který nebyl zvolen v bezprostředně navazujících volbách v příslušném obvodu (ve druhých volbách postoupil do 2. kola). Třikrát po sobě (ve všech trojích volbách) bylo zvoleno celkem osm senátorů. Všichni vícekrát zvolení senátoři byli zvoleni za tentýž volební obvod a až na čtyři výjimky i za tutéž navrhujičich stranu. Nejčastěji byli opakovaně zvoleni senátoři za ODS, následují ČSSD a KDU-ČSL.

2.4. Doplnovací volby

V případě, že v průběhu volebního období z nějakého důvodu zanikl mandát senátora, konaly se v příslušném volebním obvodu, za který byl senátor zvolen, doplňovací volby. Senátor byl v tomto případě volen pouze na zbytek volebního období, které příslušelo původně zvolenému senátoru, jehož mandát zanikl.

V průběhu námi sledovaného období proběhly doplňovací volby v roce 1999, 2003, 2004 a 2007. Pouze v jednom případě byl nově zvolen senátor za stejnou stranu jako byl původně zvolený senátor (r. 2003, SO 58, navrhuje strana ODS). Nejvíce ztratili NEZÁVISLÍ - 2 mandáty, KDU-ČSL naopak dva mandáty získala. Délka vykonávání funkce takto zvolených senátorů byla různá – max. 5 let (Kalbáč, Špaček), min. 1 rok (Jarůšek, Lajtoch - ten byl pak zvolen opakovaně v řádných volbách v r. 2008)

Tab. 11 Výsledky doplňovacích voleb (DV)

Rok voleb	Číslo a název SO	Příjmení a navrhuje strana senátora při doplňovacích volbách			
		původně zvolený senátor		senátor zvolený v doplň. volbách	
1999	27 Praha 1	Benda	ODS	Fischer	NK
2003	12 Strakonice	Rychetský	ČSSD	Kalbáč	KDU-ČSL
	58 Brno-město	Lastovecká	ODS	Jarůšek	ODS
2004	20 Praha 4	Zieleniec	US-DEU	Příhoda	ODS
	54 Znojmo	Železný	NEZ	Špaček	KDU-ČSL
2007	5 Chomutov	Skála	NK	Homolka	KSČM
	63 Píseck	Seitlová	NEZ	Lajtoch	ČSSD

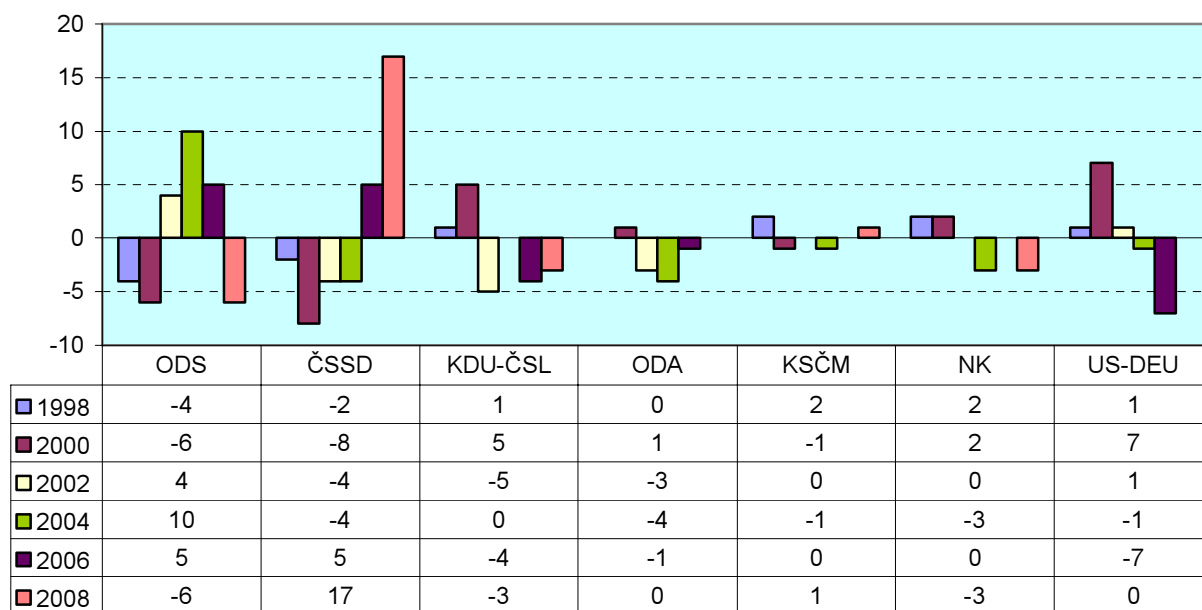
2.5. Složení Senátu

Jak se po každých volbách měnilo složení Senátu je zřejmé z tabulky 12. Zde je zachyceno, v kolika obvodech byl senátor jedné strany nahrazen senátorem za jinou stranu (v tabulce nejsou uvedeny případy, kdy byl v obvodu zvolen senátor za stejnou stranu jako dosavadní). Následný graf 9 pak znázorňuje saldo přírůstků (úbytků) počtu senátorů za jednotlivé strany. Výsledky doplňovacích voleb jsou zahrnuty vždy ve volbách bezprostředně následujících, bez ohledu na to, zda v obvodu kde se konaly, řádné volby probíhaly.

Tab. 12 Změny v počtech mandátů navrhuje stran po řádných volbách (se zahrnutím DV)

Navrhující strana	1998		2000		2002		2004		2006		2008	
	přibylo	ubylo	přibylo	ubylo	přibylo	ubylo	přibylo	ubylo	přibylo	ubylo	přibylo	ubylo
ODS	1	5	4	10	7	3	13	3	8	3	1	7
ČSSD	2	4	-	8	3	7	-	4	5	-	17	-
KDU-ČSL	2	1	5	-	-	5	4	4	1	5	-	3
ODA	1	1	1	-	-	3	-	4	-	1	-	-
KSČM	2	-	-	1	-	-	1	2	-	-	2	1
NK	3	1	2	-	1	1	-	3	1	1	-	3
US-DEU	1	-	8	1	1	-	-	1	-	7	-	-
SNK-ED	-	-	-	-	2	-	1	-	-	-	-	2
NEZ	-	-	-	-	2	-	1	1	-	-	-	1
HNHRM	-	-	-	-	1	-	-	-	-	-	-	1
CZ	-	-	-	-	1	-	-	-	-	-	-	1
LIB	-	-	-	-	1	-	-	-	-	-	-	1
SZ	-	-	-	-	-	-	1	-	-	-	-	-
SD-SN	-	-	-	-	-	-	1	-	-	-	-	-
SOS	-	-	-	-	-	-	-	-	1	-	-	-
"STAN"	-	-	-	-	-	-	-	-	1	-	-	-

Graf 9 Zisk (ztráta) mandátů vybraných navrhujících stran po volbách v jednotlivých letech
(doplňovací volby jsou zahrnuty ve volbách následujících)

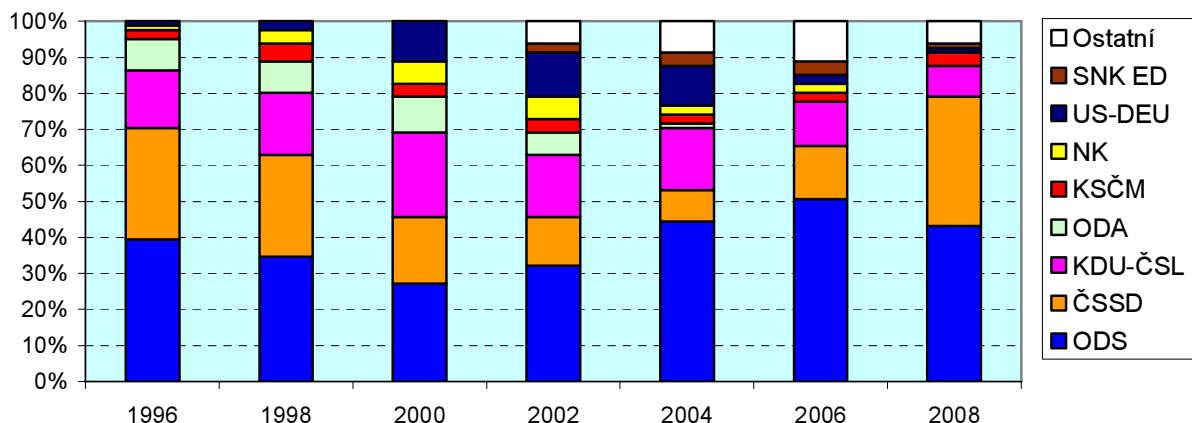


Jak je patrné z tabulky 13, byla po celé období dominující stranou v Senátu ODS. Nejnižší počet senátorů měla tato strana po volbách v roce 2000, a to 27 %, nejvíce v roce 2006, kdy dokonce přesáhl 50 %. Druhou nejpočetněji zastoupenou stranou byla ČSSD, i když v letech 2000 až 2004 ji počtem senátorů překonala KDU-ČSL a v roce 2004 i US-DEU. Od vzniku Senátu do roku 2000 tvořili Senát zástupci 7 politických stran a nezávislých kandidátů, po tomto období počet stran zúčastněných v Senátu rostl až na 15 v roce 2006. Trvale byly v Senátu kromě výše jmenovaných nejpočetnějších stran zastoupeny ještě US-DEU (pokud se bere v úvahu i její předchůdce DEU) a KSČM.

Tab. 13 Složení Senátu dle strany, která senátora do voleb navrhla

Navrhující strana	Počet senátorů po volbách v roce										
	1996	1998	1999(DV)	2000	2002	2003(DV)	2004(DV)	2004	2006	2007(DV)	2008
ODS	32	28	27	22	26	26	27	36	41	41	35
ČSSD	25	23	23	15	11	10	10	7	12	13	29
KDU-ČSL	13	14	14	19	14	15	16	14	10	10	7
ODA	7	7	7	8	5	5	5	1	-	-	-
US-DEU	1	2	2	9	10	10	9	9	2	2	1
KSČM	2	4	4	3	3	3	3	2	2	3	3
NK	1	3	4	5	5	5	5	2	2	1	-
NEZ	-	-	-	-	2	2	1	2	2	1	1
SNK ED	-	-	-	-	2	2	2	3	3	3	1
"STAN"	-	-	-	-	-	-	-	-	1	1	1
CZ	-	-	-	-	1	1	1	1	1	1	-
HNHRM	-	-	-	-	1	1	1	1	1	1	-
LIB	-	-	-	-	1	1	1	1	1	1	-
SD-SN	-	-	-	-	-	-	-	1	1	1	1
SOS	-	-	-	-	-	-	-	-	1	1	1
SZ	-	-	-	-	-	-	-	1	1	1	1

Graf 10 Složení Senátu po volbách v jednotlivých letech podle strany, která kandidáta navrhla
(se zahrnutím výsledků doplňovacích voleb)



2.6. Zvolení senátorů

Většina zvolených senátorů měla politickou příslušnost strany, která je navrhla. Za některé strany (KSČM a LIB) byli zvoleni výhradně senátoři s jejich politickou příslušností. V tabulce 14 je uveden počet senátorů s politickou příslušností k jednotlivým stranám a jejich podíl ze všech senátorů, které příslušná strana navrhla. Za strany, kromě příslušníků vlastní strany, byli zvoleni i kandidáti bez politické příslušnosti (BEZPP), což vysvětluje vysoké procento z navrhujících nezávislých kandidátů (senátorů BEZPP bylo více než 6x tolik, než senátorů, kteří kandidovali jako nezávislí kandidáti).

Tab. 14 Zvolení senátorů podle politické příslušnosti

Politická příslušnost	Počet senátorů zvolených v roce							DV úhrnem	Celkem	% z NS
	1996	1998	2000	2002	2004	2006	2008			
ODS	32	9	7	8	18	12	2	2	90	94,7
ČSSD	23	2	1	5	-	6	17	1	55	83,1
BEZPP	10	4	8	10	4	6	7	1	50	625,0
KDU-ČSL	11	5	6	1	2	3	-	2	30	83,3
ODA	3	4	-	-	1	-	-	-	8	66,7
KSČM	2	2	-	1	1	-	1	1	8	100,0
US-DEU	-	1	5	-	-	-	-	-	6	54,5
SNK ED	-	-	-	1	1	-	-	-	2	66,7
LIB	-	-	-	1	-	-	-	-	1	100,0

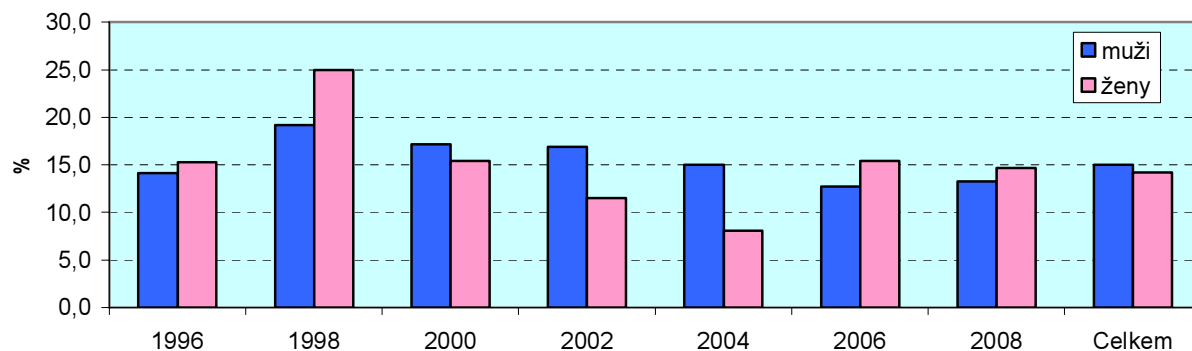
Pozn.: V tabulce jsou uvedeni i senátoři zvolení v doplňovacích volbách a to úhrně za všechny doplňovací volby ve sloupci „DV úhrnem“.

Tab. 15 Zvolení senátorů celkem podle věku a pohlaví (včetně DV)

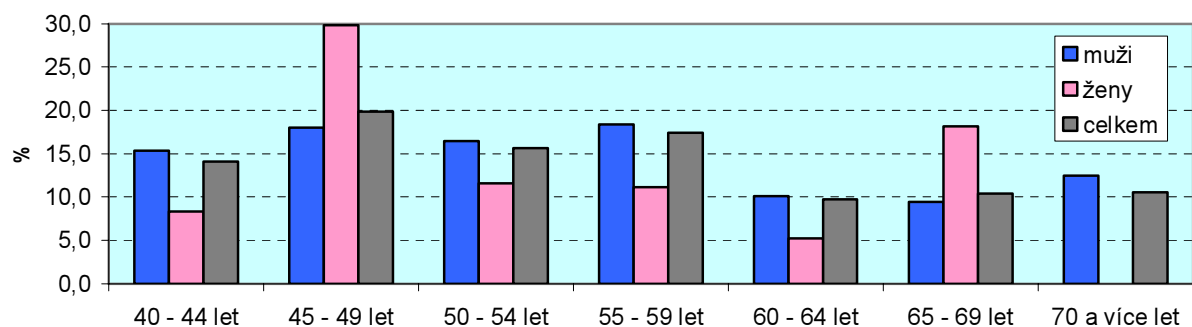
Pohlaví / věk	40 - 44 let	45 - 49 let	50 - 54 let	55 - 59 let	60 - 64 let	65 - 69 let	70 a více let	Celkem
Podíl věkové skupiny na počtu senátorů stejného pohlaví celkem								
muži	12,0	20,7	26,3	25,3	10,1	3,7	1,8	100,0
ženy	9,1	42,4	24,2	15,2	3,0	6,1	-	100,0
celkem	11,6	23,6	26,0	24,0	9,2	4,0	1,6	100,0
Podíl pohlaví na celkovém počtu senátorů ve věkové skupině								
muži	89,7	76,3	87,7	91,7	95,7	80,0	100,0	86,8
ženy	10,3	23,7	12,3	8,3	4,3	20,0	-	13,2

Do Senátu byli voleni ve velké většině muži. Podíl mužů z celkově zvolených senátorů činil 87 %. Relativně nejvíce žen bylo ve věkové skupině 45-49 let. Ze senátorů celkem byla nejméně zastoupena věková skupina 50-54 let, do které spadala více než čtvrtina všech zvolených senátorů. Nejstarší zvolený senátor za celé období byl 75-letý muž, nejstarší senátorka bylo 68 let. Bylo zvoleno celkem 5 nejmladších, tj. 40-ti letých mužů, nejmladší zvolené ženě bylo 42 let. Průměrný věk zvolených mužů byl v průměru za celé sledované období 52,7 roku, u zvolených žen byl o 1,7 roku nižší. Porovnání úspěšnosti kandidátů podle hledisek pohlaví a věku znázorňují grafy 11 až 13.

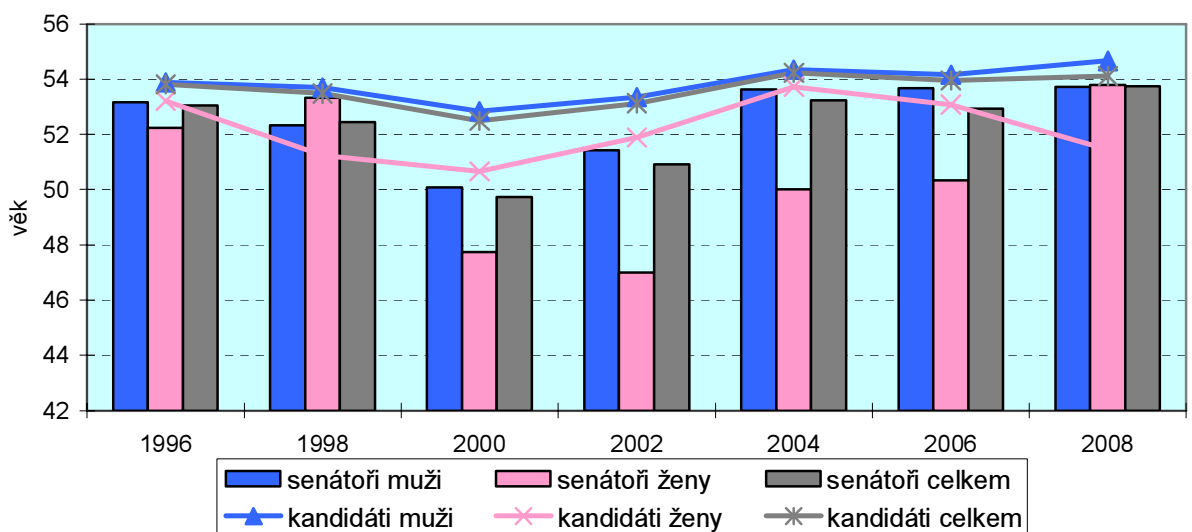
Graf 11 Úspěšnost kandidujících mužů a žen ve volbách do Senátu
(Podíl zvolených senátorů na počtu kandidátů podle pohlaví v %)



Graf 12 Úspěšnost kandidátů jednotlivých věkových skupin ve volbách do Senátu
(Podíl zvolených senátorů věkové skupiny na počtu kandidátů odpovídající věkové skupiny)



Graf 13 Průměrný věk kandidátů a senátorů



PŘÍLOHY

VOLBY DO SENÁTU PARLAMENTU ČR 1996-2008

Tab. č. 1 Změny ve vymezení senátních obvodů

a) Skupina A - senátní obvody, kde se volby konaly v letech 1996, 1998 a 2004

Číslo a název senátního obvodu	Obec	Okres	Datum změny	+ -	Popis změny
Změny ve volbách 1998 proti volbám v roce 1996					
31	Ústí nad Labem	Velké Chvojno	Ústí nad Labem	1.1.1998	+ Vznik obce
40	Kutná Hora	Nová Ves u Světlé	Havlíčkův Brod	1.1.1998	+ Vznik obce
46	Ústí nad Orlicí	Semanín	Ústí nad Orlicí	1.1.1998	+ Vznik obce
67	Nový Jičín	Kujavy	Nový Jičín	1.1.1998	+ Vznik obce
73	Frydek-Místek	Chotěbuz	Karviná	1.1.1998	+ Vznik obce
Změny ve volbách 2004 proti volbám v roce 1998					
1	Karlovy Vary	Pila	Karlovy Vary	1.1.2000	+ Vznik obce
7	Plzeň-město	Jíno	Klatovy	31.12.2001	- Zánik obce
7	Plzeň-město	Kaliště	Klatovy	31.12.2001	- Zánik obce
7	Plzeň-město	Lhota	Plzeň-jih	31.12.2002	- Zánik obce
7	Plzeň-město	Stropčice	Klatovy	31.12.2001	- Zánik obce
16	Beroun	Zahořany	Beroun	31.12.2002	- Zánik obce
19	Praha 11	Praha-Dubeč	Praha	19.7.2004	- Přesun do SO 22,sb.zák.418/2004
19	Praha 11	Praha-Štěrboholy	Praha	19.7.2004	- Přesun do SO 22,sb.zák.418/2004
22	Praha 10	Praha-Dubeč	Praha	19.7.2004	+ Přesun ze SO 19,sb.zák.418/2004
22	Praha 10	Praha-Štěrboholy	Praha	19.7.2004	+ Přesun ze SO 19,sb.zák.418/2004
40	Kutná Hora	Sázava	Benešov	31.12.2002	- Přesun do SO 41,sb.zák.564/2002
46	Ústí nad Orlicí	Domoradice	Ústí nad Orlicí	31.12.2002	- Zánik obce
49	Blansko	Spešov	Blansko	1.1.2000	+ Vznik obce
52	Jihlava	Meziříčko	Žďár n. Sáz.	31.12.2002	- Přesun do SO 51,sb.zák.564/2002
64	Bruntál	Tábor	Opava	31.12.1998	- Zánik obce
73	Frydek-Místek	Bravantice	Nový Jičín	1.1.1999	+ Vznik obce
73	Frydek-Místek	Písečná	Frydek-Místek	1.1.2001	+ Vznik obce
73	Frydek-Místek	Ropice	Frydek-Místek	1.1.2000	+ Vznik obce
76	Kroměříž	Šelešovice	Kroměříž	1.1.2001	+ Vznik obce

b) Skupina B - senátní obvody, kde se volby konaly v letech 1996, 2000 a 2006

Číslo a název senátního obvodu	Obec	Okres	Datum změny	+ -	Popis změny
Změny ve volbách 2000 proti volbám v roce 1996					
38	Mladá Boleslav	Skorkov	Mladá Boleslav	1.1.2000	+ Vznik obce
44	Chrudim	Rabštejská Lhota	Chrudim	1.1.1999	+ Vznik obce
56	Břeclav	Kurdějov	Břeclav	1.1.1998	+ Vznik obce
68	Opava	Nové Sedlice	Opava	1.1.1998	+ Vznik obce
80	Zlín	Petrůvka	Zlín	1.1.1999	+ Vznik obce
80	Zlín	Rokytnice	Zlín	1.1.2000	+ Vznik obce
77	Zlín	Lhota u Vsetína	Vsetín	1.1.1999	+ Vznik obce
Změny ve volbách 2006 proti volbám v roce 2000					
8	Rokycany	Malesice	Plzeň-sever	31.12.2002	- Zánik obce
17	Praha 12	Praha 4-Krč	Praha	30.6.2006	- Přesun do SO 20,sb.zák.323/2006
17	Praha 12	Praha-Petrovice	Praha	30.6.2006	+ Přesun ze SO 19,sb.zák.323/2006
20	Praha 12	Praha 4-Krč	Praha	30.6.2006	+ Přesun ze SO 17,sb.zák.323/2006
23	Praha 8	Praha-Čakovice	Praha	30.6.2006	+ Přesun ze SO 24,sb.zák.323/2006
23	Praha 1	Praha-Troja	Praha	30.6.2006	- Přesun do SO 27,sb.zák.323/2006
26	Praha 2	Část Prahy 9	Praha	30.6.2006	+ Přesun ze SO 24,sb.zák.323/2006
41	Benešov	Sázava	Benešov	31.12.2002	+ Přesun ze SO 40,sb.zák.564/2002
53	Třebíč	Senorady	Brno-venkov	10.12.2004	- Přesun do SO 55,sb.zák.623/2004
53	Třebíč	Tasov	Žďár n. Sáz.	31.12.2002	- Přesun do SO 51,sb.zák.564/2002
56	Břeclav	Ladná	Břeclav	1.7.2006	+ Vznik obce
62	Prostějov	Držovice	Prostějov	1.7.2006	+ Vznik obce
62	Prostějov	Pavlovice u Kojetína	Prostějov	1.1.2001	+ Vznik obce
65	Šumperk	Kobylá nad Vidnavkou	Jeseník	1.1.2001	+ Vznik obce
80	Zlín	Bohuslavice nad Vlčí	Zlín	1.1.2001	+ Vznik obce

VOLBY DO SENÁTU PARLAMENTU ČR 1996-2008

Tab. č. 1 Změny ve vymezení senátních obvodů

c) Skupina C - senátní obvody, kde se volby konaly v letech 1996, 2002 a 2008

Číslo a název senátního obvodu	Obec	Okres	Datum změny	+ -	Popis změny
Změny ve volbách 2002 proti volbám v roce 1996					
3	Cheb	Sytno	Tachov	1.1.2001	+ Vznik obce
6	Louny	Hostokryje	Rakovník	31.10.2002	- Zánik obce
33	Děčín	Těchlovice	Děčín	1.1.1997	+ Vznik obce
51	Žďár n. Sáz.	České Milovy	Žďár n. Sáz.	31.12.1998	- Zánik obce
51	Žďár n. Sáz.	Prosatin	Žďár n. Sáz.	31.12.2001	- Zánik obce
54	Znojmo	Suchohrdly	Znojmo	1.2.1999	+ Vznik obce
57	Vyškov	Mouřínov	Vyškov	1.1.2000	+ Vznik obce
63	Přerov	Jezernice	Přerov	1.1.2000	+ Vznik obce
66	Olomouc	Savín	Olomouc	31.12.2000	- Zánik obce
78	Zlín	Lukoveček	Zlín	1.1.2001	+ Vznik obce
78	Zlín	Ostrata	Zlín	1.1.2001	+ Vznik obce
Změny ve volbách 2008 proti volbám v roce 2002					
6	Louny	Lány	Kladno	29.11.2006	- Přesun do SO 30, sb.zák.513/2006
9	Plzeň město	Plzeň 10 - Lhota	Plzeň-jih	1.1.2003	+ Připoj. zaniklé obce Lhota ze SO 7
9	Plzeň město	Plzeň 10 - Malesice	Plzeň-jih	1.1.2003	+ Připoj. zan. obce Malesice ze SO 8
18	Příbram	Bojanovice	Praha-západ	15.7.2008	+ Přesun ze SO 16, sb.zák.261/2008
18	Příbram	Bratřínov	Praha-západ	15.7.2008	+ Přesun ze SO 16, sb.zák.261/2008
18	Příbram	Buš	Praha-západ	15.7.2008	+ Přesun ze SO 16, sb.zák.261/2008
18	Příbram	Čisovice	Praha-západ	15.7.2008	+ Přesun ze SO 16, sb.zák.261/2008
18	Příbram	Davle	Praha-západ	15.7.2008	+ Přesun ze SO 16, sb.zák.261/2008
18	Příbram	Hradištko	Praha-západ	15.7.2008	+ Přesun ze SO 16, sb.zák.261/2008
18	Příbram	Hvozdnice	Praha-západ	15.7.2008	+ Přesun ze SO 16, sb.zák.261/2008
18	Příbram	Jílové u Prahy	Praha-západ	15.7.2008	+ Přesun ze SO 16, sb.zák.261/2008
18	Příbram	Kamenný Přívoz	Praha-západ	15.7.2008	+ Přesun ze SO 16, sb.zák.261/2008
18	Příbram	Kytín	Praha-západ	15.7.2008	+ Přesun ze SO 16, sb.zák.261/2008
18	Příbram	Líšnice	Praha-západ	15.7.2008	+ Přesun ze SO 16, sb.zák.261/2008
18	Příbram	Mníšek pod Brdy	Praha-západ	15.7.2008	+ Přesun ze SO 16, sb.zák.261/2008
18	Příbram	Petrov	Praha-západ	15.7.2008	+ Přesun ze SO 16, sb.zák.261/2008
18	Příbram	Řitka	Praha-západ	15.7.2008	+ Přesun ze SO 16, sb.zák.261/2008
18	Příbram	Slapy	Praha-západ	15.7.2008	+ Přesun ze SO 16, sb.zák.261/2008
18	Příbram	Štěchovice	Praha-západ	15.7.2008	+ Přesun ze SO 16, sb.zák.261/2008
18	Příbram	Záhořany	Praha-západ	15.7.2008	+ Přesun ze SO 16, sb.zák.261/2008
21	Praha 1	Část Prahy 5	Praha	15.7.2008	- Přesun do SO 27, sb.zák.261/2008
24	Praha 9	Praha-Čakovice	Praha	30.6.2006	- Přesun do SO 23, sb.zák.323/2006
24	Praha 2	Část Prahy 9	Praha	30.6.2006	- Přesun do SO 26, sb.zák.323/2006
27	Praha 1	Praha-Troja	Praha	30.6.2006	+ Přesun do SO 23, sb.zák.323/2006
27	Praha 1	Část Prahy 5	Praha	15.7.2008	+ Přesun ze SO 21, sb.zák.261/2008
30	Kladno	Dolany	Mělník	15.7.2008	- Přesun do SO 28, sb.zák.261/2008
30	Kladno	Olovnice	Mělník	15.7.2008	- Přesun do SO 28, sb.zák.261/2008
30	Kladno	Lány	Kladno	29.11.2006	+ Přesun ze SO 6, sb.zák.513/2006
36	Česká Lípa	Častolovice	Česká Lípa	31.12.2004	- Zánik obce
42	Kolín	Čelákovice	Praha-východ	15.7.2008	+ Přesun ze SO 41, sb.zák.261/2008
42	Kolín	Černé Voděrady	Praha-východ	15.7.2008	- Přesun do SO 41, sb.zák.261/2008
42	Kolín	Choťovice	Kolín	15.7.2008	+ Přesun ze SO 37, sb.zák.261/2008
42	Kolín	Jevany	Praha-východ	15.7.2008	- Přesun do SO 41, sb.zák.261/2008
42	Kolín	Konojedy	Praha-východ	15.7.2008	- Přesun do SO 41, sb.zák.261/2008
42	Kolín	Kostelec nad Č.Lesy	Praha-východ	15.7.2008	- Přesun do SO 41, sb.zák.261/2008
42	Kolín	Kozojedy	Praha-východ	15.7.2008	- Přesun do SO 41, sb.zák.261/2008
42	Kolín	Mochov	Praha-východ	15.7.2008	+ Přesun ze SO 41, sb.zák.261/2008
42	Kolín	Nučice	Praha-východ	15.7.2008	- Přesun do SO 41, sb.zák.261/2008
42	Kolín	Oleška	Praha-východ	15.7.2008	- Přesun do SO 41, sb.zák.261/2008
42	Kolín	Oplany	Praha-východ	15.7.2008	- Přesun do SO 41, sb.zák.261/2008
42	Kolín	Prusice	Praha-východ	15.7.2008	- Přesun do SO 41, sb.zák.261/2008
42	Kolín	Stříbrná Skalice	Praha-východ	15.7.2008	- Přesun do SO 41, sb.zák.261/2008

VOLBY DO SENÁTU PARLAMENTU ČR 1996-2008

Tab. č. 1 Změny ve vymezení senátních obvodů

C) Skupina C - senátní obvody, kde se volby konaly v letech 1996, 2002 a 2008

Číslo a název senátního obvodu	Obec	Okres	Datum změny	+ -	Popis změny
Změny ve volbách 2008 proti volbám v roce 2002					
42	Kolín	Štíhlíce	Praha-východ	15.7.2008	- Přesun do SO 41, sb.zák.261/2008
42	Kolín	Vlkančice	Praha-východ	15.7.2008	- Přesun do SO 41, sb.zák.261/2008
42	Kolín	Vyžlovka	Praha-východ	15.7.2008	- Přesun do SO 41, sb.zák.261/2008
42	Kolín	Výžerky	Praha-východ	15.7.2008	- Přesun do SO 41, sb.zák.261/2008
42	Kolín	Žehuň	Kolín	15.7.2008	+ Přesun ze SO 37, sb.zák.261/2008
48	Rychnov nad Kněžnou	Hostovice	Pardubice	19.10.2006	- Zánik obce
51	Žďár n. Sáz.	Borač	Brno-venkov	10.12.2004	- Přesun do SO 55, sb.zák.623/2004
51	Žďár n. Sáz.	Borovník	Brno-venkov	10.12.2004	- Přesun do SO 55, sb.zák.623/2004
51	Žďár n. Sáz.	Černvír	Brno-venkov	10.12.2004	- Přesun do SO 55, sb.zák.623/2004
51	Žďár n. Sáz.	Dolní Loučky	Brno-venkov	10.12.2004	- Přesun do SO 55, sb.zák.623/2004
51	Žďár n. Sáz.	Doubravník	Brno-venkov	10.12.2004	- Přesun do SO 55, sb.zák.623/2004
51	Žďár n. Sáz.	Drahonín	Brno-venkov	10.12.2004	- Přesun do SO 55, sb.zák.623/2004
51	Žďár n. Sáz.	Horní Loučky	Brno-venkov	10.12.2004	- Přesun do SO 55, sb.zák.623/2004
51	Žďár n. Sáz.	Kaly	Brno-venkov	10.12.2004	- Přesun do SO 55, sb.zák.623/2004
51	Žďár n. Sáz.	Katov	Brno-venkov	10.12.2004	- Přesun do SO 55, sb.zák.623/2004
51	Žďár n. Sáz.	Křižínkov	Brno-venkov	10.12.2004	- Přesun do SO 55, sb.zák.623/2004
51	Žďár n. Sáz.	Kuřimská Nová Ves	Brno-venkov	10.12.2004	- Přesun do SO 55, sb.zák.623/2004
51	Žďár n. Sáz.	Kuřimské Jestřabí	Brno-venkov	10.12.2004	- Přesun do SO 55, sb.zák.623/2004
51	Žďár n. Sáz.	Lubné	Brno-venkov	10.12.2004	- Přesun do SO 55, sb.zák.623/2004
51	Žďár n. Sáz.	Meziříčko	Žďár n. Sáz.	31.12.2002	+ Přesun ze SO 52, sb.zák.564/2002
51	Žďár n. Sáz.	Nedvědice	Brno-venkov	10.12.2004	- Přesun do SO 55, sb.zák.623/2004
51	Žďár n. Sáz.	Níhov	Brno-venkov	10.12.2004	- Přesun do SO 55, sb.zák.623/2004
51	Žďár n. Sáz.	Olší	Brno-venkov	10.12.2004	- Přesun do SO 55, sb.zák.623/2004
51	Žďár n. Sáz.	Oslavička	Žďár n. Sáz.	31.12.2002	+ Přesun ze SO 53, sb.zák.564/2002
51	Žďár n. Sáz.	Pernštejské Jestřabí	Brno-venkov	10.12.2004	- Přesun do SO 55, sb.zák.623/2004
51	Žďár n. Sáz.	Rojetín	Brno-venkov	10.12.2004	- Přesun do SO 55, sb.zák.623/2004
51	Žďár n. Sáz.	Řikonín	Brno-venkov	10.12.2004	- Přesun do SO 55, sb.zák.623/2004
51	Žďár n. Sáz.	Skryje	Brno-venkov	10.12.2004	- Přesun do SO 55, sb.zák.623/2004
51	Žďár n. Sáz.	Tasov	Žďár n. Sáz.	31.12.2002	+ Přesun ze SO 53, sb.zák.564/2002
51	Žďár n. Sáz.	Tišnovská Nová Ves	Brno-venkov	10.12.2004	- Přesun do SO 55, sb.zák.623/2004
51	Žďár n. Sáz.	Újezd u Tišova	Brno-venkov	10.12.2004	- Přesun do SO 55, sb.zák.623/2004
51	Žďár n. Sáz.	Vratislávka	Brno-venkov	10.12.2004	- Přesun do SO 55, sb.zák.623/2004
51	Žďár n. Sáz.	Žďárec	Brno-venkov	10.12.2004	- Přesun do SO 55, sb.zák.623/2004
57	Vyškov	Březina	Brno-venkov	15.7.2008	+ Přesun ze SO 49, sb.zák.261/2008
66	Olomouc	Huzová	Olomouc	10.12.2004	+ Přesun ze SO 64, sb.zák.623/2004
66	Olomouc	Moravský Beroun	Olomouc	10.12.2004	+ Přesun ze SO 64, sb.zák.623/2004
66	Olomouc	Norberčany	Olomouc	10.12.2004	+ Přesun ze SO 64, sb.zák.623/2004

VOLBY DO SENÁTU PARLAMENTU ČR 1996-2008

Tab. 2 Obce se změnou příslušnosti k senátnímu obvodu v letech 1996 až 2008

Obec	Okres	Přesun		Datum změny	Popis změny
		ze SO	do SO		
Bohuslavice nad Vláří	Zlín	80	80	1.1.2001	Vznik obce, dříve č.o. Slavičín
Bojanovice*	Praha-západ	16	18	15.7.2008	Změna SO
Borač*	Brno-venkov	51	55	29.6.2004	Přesun z okresu Žďár nad Sázavou
Borovník	Brno-venkov	51	55	29.6.2004	Přesun z okresu Žďár nad Sázavou
Bratřínov*	Praha-západ	16	18	15.7.2008	Změna SO
Bravantice	Nový Jičín	73	73	1.1.1999	Vznik obce, dříve č.o. Bílovec
Březina	Brno-venkov	49	57	15.7.2008	Přesun z okresu Blansko
Buš*	Praha-západ	16	18	15.7.2008	Změna SO
Častolovice	Česká Lípa	36	-	31.12.2004	Zánik obce, nyní č.o. Česká Lípa
Čelákovice	Praha-východ	41	42	15.7.2008	Změna SO
Černé Voděrady	Praha-východ	42	41	15.7.2008	Přesun z okresu Kolín
Černvín*	Brno-venkov	51	55	29.6.2004	Přesun z okresu Žďár nad Sázavou
České Milovy	Žďár nad Sázavou	51	-	31.12.1998	Zánik obce, nyní č.o. Křižánky
Čisovice*	Praha-západ	16	18	15.7.2008	Změna SO
Davle*	Praha-západ	16	18	15.7.2008	Změna SO
Dolany*	Mělník	30	28	15.7.2008	Přesun z okresu Kladno
Dolní Loučky*	Brno-venkov	51	55	29.6.2004	Přesun z okresu Žďár nad Sázavou
Domoradice	Ústí nad Orlicí	46	-	31.12.2002	Zánik obce, nyní č.o. Vysoké Mýto
Doubravník*	Brno-venkov	51	55	29.6.2004	Přesun z okresu Žďár nad Sázavou
Drahonín*	Brno-venkov	51	55	29.6.2004	Přesun z okresu Žďár nad Sázavou
Držovice	Prostějov	62	62	1.7.2006	Vznik obce, dříve č.o. Prostějov
Horní Loučky*	Brno-venkov	51	55	29.6.2004	Přesun z okresu Žďár nad Sázavou
Hostokryje	Rakovník	6	-	31.10.2002	Zánik obce, nyní č.o. Senomaty
Hostovice	Pardubice	48	-	19.10.2006	Zánik obce, nyní měst.ob. Pardubice III
Hradištko*	Praha-západ	16	18	15.7.2008	Změna SO
Huzová	Olomouc	64	66	10.12.2004	Změna SO
Hvozdnice*	Praha-západ	16	18	15.7.2008	Změna SO
Chotěbuz	Karviná	73	73	1.1.1998	Vznik obce, dříve č.o. Český Těšín
Choťovice	Kolín	37	42	15.7.2008	Přesun z okresu Nymburk
Jevany	Praha-východ	42	41	15.7.2008	Přesun z okresu Kolín
Jezernice	Přerov	63	63	1.1.2000	Vznik obce, dříve č.o. Lipník nad Bečvou
Jílové u Prahy*	Praha-západ	16	18	15.7.2008	Změna SO
Jíno	Klatovy	7	-	31.12.2001	Zánik obce, nyní č.o. Švihov
Kaliště	Klatovy	7	-	31.12.2001	Zánik obce, nyní č.o. Švihov
Kaly*	Brno-venkov	51	55	29.6.2004	Přesun z okresu Žďár nad Sázavou
Kamenný Přívoz*	Praha-západ	16	18	15.7.2008	Změna SO
Katov*	Brno-venkov	51	55	29.6.2004	Přesun z okresu Žďár nad Sázavou
Kobylá nad Vidnavkou	Jeseník	65	65	1.1.2001	Vznik obce, dříve Kobylá č.o. Žulová
Konojedy	Praha-východ	42	41	15.7.2008	Přesun z okresu Kolín
Kostelec nad Č.Lesy	Praha-východ	42	41	15.7.2008	Přesun z okresu Kolín
Kozojedy	Praha-východ	42	41	15.7.2008	Přesun z okresu Kolín
Kytín*	Praha-západ	16	18	15.7.2008	Změna SO
Křižínkov*	Brno-venkov	51	55	29.6.2004	Přesun z okresu Žďár nad Sázavou
Kujavy	Nový Jičín	67	67	1.1.1998	Vznik obce, dříve č.o. Fulnek
Kurdějov	Břeclav	56	56	1.1.1998	Vznik obce, dříve č.o. Hustopeče
Kuřimská Nová Ves*	Brno-venkov	51	55	29.6.2004	Přesun z okresu Žďár nad Sázavou
Kuřimské Jestřabi*	Brno-venkov	51	55	29.6.2004	Přesun z okresu Žďár nad Sázavou
Ladná	Břeclav	56	56	1.7.2006	Vznik obce, dříve č.o. Břeclav
Lány	Kladno	6	30	29.11.2006	Přesun z okresu Rakovník
Lhota	Plzeň-Jih	7	-	31.12.2002	Zánik obce, nyní součást městské části Plzeň10-Lhota (SO 9)
Lhota u Vsetína	Vsetín	77	77	1.1.1999	Vznik obce, dříve č.o. Vsetín
Lišnice*	Praha-západ	16	18	15.7.2008	Změna SO

VOLBY DO SENÁTU PARLAMENTU ČR 1996-2008

Tab. 2 Obce se změnou příslušnosti k senátnímu obvodu v letech 1996 až 2008

Obec	Okres	Přesun		Datum změny	Popis změny
		ze SO	do SO		
Lubné*	Brno-venkov	51	55	29.6.2004	Přesun z okresu Žďár nad Sázavou
Lukoveček	Zlín	78	78	1.1.2001	Vznik obce, dříve č.o. Fryštát
Malesice	Plzeň-sever	8	-	31.12.2002	Zánik obce, nyní část městské části Plzeň 9-Malesice
Meziříčko	Žďár nad Sázavou	52	51	31.12.2002	Přesun z okresu Jihlava
Mníšek pod Brdy*	Praha-západ	16	18	15.7.2008	Změna SO
Mochov	Praha-východ	41	42	15.7.2008	Změna SO
Moravský Beroun	Olomouc	64	66	10.12.2004	Změna SO
Mouřínov	Vyškov	57	57	1.1.2000	Vznik obce, dříve č.o. Bučovice
Nedvědice*	Brno-venkov	51	55	29.6.2004	Přesun z okresu Žďár nad Sázavou
Níhov*	Brno-venkov	51	55	29.6.2004	Přesun z okresu Žďár nad Sázavou
Norberčany	Olomouc	64	66	10.12.2004	Přesun z okresu Bruntál
Nová Ves u Světlé	Havlíčkův Brod	40	40	1.1.1998	Vznik obce, dříve č.o. Světlá n/Sázavou
Nové Sedlice	Opava	68	68	1.1.1998	Vznik obce, dříve č.o. Štítina
Nučice	Praha-východ	42	41	15.7.2008	Přesun z okresu Kolín
Oleška	Praha-východ	42	41	15.7.2008	Přesun z okresu Kolín
Olovnice	Mělník	30	28	15.7.2008	Přesun z okresu Kladno
Olší*	Brno-venkov	51	55	29.6.2004	Přesun z okresu Žďár nad Sázavou
Oplany	Praha-východ	42	41	15.7.2008	Přesun z okresu Kolín
Oslavička*	Žďár nad Sázavou	53	51	31.12.2002	Přesun z okresu Třebíč
Ostrata	Zlín	78	78	1.1.2001	Vznik obce, dříve č.o. Zlín
Pavlovice u Kojetína	Prostějov	62	62	1.1.2001	Vznik obce, dříve č.o. Mořice
Pernštejnské Jestřabí*	Brno-venkov	51	55	29.6.2004	Přesun z okresu Žďár nad Sázavou
Petrov*	Praha-západ	16	18	15.7.2008	Změna SO
Petrůvka	Zlín	80	80	1.1.1999	Vznik obce, dříve č.o. Slavičín
Pila	Karlovy Vary	1	1	1.1.2000	Vznik obce, dříve č.o. Kolová
Písečná	Frydek-Místek	73	73	36892	Vznik obce, dříve č.o. Jablunkov
Praha 4-Krč	Praha	17	20	38898	Změna SO
Část Prahy 9	Praha	24	26	38898	Změna SO
Praha 1	Část Prahy 5	21	27	39644	Změna SO
Praha 1	Praha-Troja	23	27	38898	Změna SO
Praha-Čakovice	Praha	24	23	38898	Změna SO
Praha-Dubeč	Praha	19	22	38187	Změna SO
Praha-Petrovice	Praha	19	17	38898	Změna SO
Praha-Štěrboholy	Praha	19	22	38187	Změna SO
Prosatín	Žďár nad Sázavou	51	-	37256	Zánik obce, nyní č.o. Kuřimská Nová ves
Prusice	Praha-východ	42	41	39644	Přesun z okresu Kolín
Rabštejnská Lhota	Chrudim	44	44	1.1.1999	Vznik obce, dříve č.o. Sobětuchy
Rojetín*	Brno-venkov	51	55	29.6.2004	Přesun z okresu Žďár nad Sázavou
Rokytnice	Zlín	80	80	1.1.2000	Vznik obce, dříve č.o. Slavičín
Ropice	Frydek-Místek	73	73	1.1.2000	Vznik obce, dříve č.o. Třinec
Říkonín*	Brno-venkov	51	55	29.6.2004	Přesun z okresu Žďár nad Sázavou
Řitka*	Praha-západ	16	18	15.7.2008	Změna SO
Savín	Olomouc	66	-	31.12.2000	Zánik obce, nyní č.o. Litovel
Sázava	Benešov	40	41	31.12.2002	Přesun z okresu Kutná Hora
Semanín	Ústí nad Orlicí	46	46	1.1.1998	Vznik obce, dříve č.o. Česká Třebová
Senorady	Brno-venkov	53	55	10.12.2004	Přesun z okresu Třebíč
Skorkov	Mladá Boleslav	38	38	1.1.2000	Vznik obce, dříve č.o. Sojovice
Skryje*	Brno-venkov	51	55	29.6.2004	Přesun z okresu Žďár nad Sázavou
Slapy*	Praha-západ	16	18	15.7.2008	Změna SO
Spešov	Blansko	49	49	1.1.2000	Vznik obce, dříve č.o. Blansko
Stropčice	Klatovy	7	-	31.12.2001	Zánik obce, nyní č.o. Švihov
Stříbrná Skalice	Praha-východ	41	42	15.7.2008	Přesun z okresu Kolín

VOLBY DO SENÁTU PARLAMENTU ČR 1996-2008

Tab. 2 Obce se změnou příslušnosti k senátnímu obvodu v letech 1996 až 2008

Obec	Okres	Přesun		Datum změny	Popis změny
		ze SO	do SO		
Suchohrdly	Znojmo	54	54	1.2.1999	Vznik obce, dříve Suchohrdly u Znojma
Sytno	Tachov	3	3	1.1.2001	Vznik obce, dříve č.o. Stříbro
Šelešovice	Kroměříž	76	76	1.1.2001	Vznik obce, dříve č.o. Kroměříž
Štěchovice*	Praha-západ	16	18	15.7.2008	Změna SO
Štíhllice	Praha-východ	42	41	15.7.2008	Přesun z okresu Kolín
Tábor	Opava	64	-	31.12.1998	Zánik obce, nyní č.o. Velké Heraldice
Tasov	Žďár nad Sázavou	53	51	31.12.2002	Změna SO
Těchlovice	Děčín	33	33	1.1.1997	Vznik obce, dříve č.o. Děčín
Tišnovská Nová ves*	Brno-venkov	51	55	29.6.2004	Přesun z okresu Žďár nad Sázavou
Újezd u Tišova*	Brno-venkov	51	55	29.6.2004	Přesun z okresu Žďár nad Sázavou
Velké Chvojno	Ústí nad labem	31	31	1.1.1998	Vznik obce, dříve č.o. Libouchec
Vlkančice	Praha-východ	42	41	15.7.2008	Přesun z okresu Kolín
Vratislávka*	Brno-venkov	51	55	29.6.2004	Přesun z okresu Žďár nad Sázavou
Výžerky	Praha-východ	42	41	15.7.2008	Přesun z okresu Kolín
Vyžlovka	Praha-východ	42	41	15.7.2008	Přesun z okresu Kolín
Zahořany	Beroun	16	-	31.12.2002	Zánik obce, nyní č.o. Králův Dvůr
Záhořany*	Praha-západ	16	18	15.7.2008	Změna SO
Žďárec*	Brno-venkov	51	55	29.6.2004	Přesun z okresu Žďár nad Sázavou
Žehuň	Kolín	37	42	15.7.2008	Změna SO

* V obci proběhly volby po r. 2008

(č.o. - část obce)

VOLBY DO SENÁTU V LETECH 1996 - 2008

Tab. č. 3 Vývoj počtu obyvatel v jednotlivých senátních obvodech

a) Skupina obvodů s 1. volebním obdobím 2 roky (řádné volby v letech 1996, 1998 a 2004)
(Údaje za r. 1996 a 1997 nemá ČSÚ k dispozici)

Číslo a sídlo senátního obvodu	Počet obyvatel obvodu k 1.1.			Odchylka od průměru 2003	
	1996	1997	2003	abs.	v %
1 Karlovy Vary	.	.	114 441	-11 525	90,9
4 Most	.	.	117 000	-8 966	92,9
7 Plzeň-město	.	.	121 831	-4 135	96,7
10 Český Krumlov	.	.	136 891	10 925	108,7
13 Tábor	.	.	132 020	6 054	104,8
16 Beroun	.	.	133 888	7 922	106,3
19 Praha 11	.	.	125 272	-694	99,4
22 Praha 10	.	.	106 962	-19 004	84,9
25 Praha 6	.	.	108 506	-17 460	86,1
28 Mělník	.	.	134 134	8 168	106,5
31 Ústí nad Labem	.	.	117 525	-8 441	93,3
34 Liberec	.	.	138 270	12 304	109,8
37 Jičín	.	.	126 424	458	100,4
40 Kutná Hora	.	.	110 415	-15 551	87,7
43 Pardubice	.	.	135 263	9 297	107,4
46 Ústí nad Orlicí	.	.	127 270	1 304	101,0
49 Blansko	.	.	126 251	285	100,2
52 Jihlava	.	.	124 605	-1 361	98,9
55 Brno-město	.	.	118 653	-7 313	94,2
58 Brno-město	.	.	113 851	-12 115	90,4
61 Olomouc	.	.	134 636	8 670	106,9
64 Bruntál	.	.	119 868	-6 098	95,2
67 Nový Jičín	.	.	141 491	15 525	112,3
70 Ostrava-město	.	.	107 764	-18 202	85,6
73 Frýdek-Místek	.	.	120 105	-5 861	95,3
76 Kroměříž	.	.	117 205	-8 761	93,0
79 Hodonín	.	.	130 588	4 622	103,7
Průměrný počet obyvatel na 1 SO:			125 966	x	x

VOLBY DO SENÁTU V LETECH 1996 - 2008

Tab. č. 3 Vývoj počtu obyvatel v jednotlivých senátních obvodech

b) Skupina obvodů s 1. volebním obdobím 4 roky (řádné volby v letech 1996, 2000 a 2006)

Číslo a sídlo senátního obvodu	Počet obyvatel obvodu k 1.1.			Odchylka od průměru 1999		Odchylka od průměru 2005	
	1996	1999	2005	abs.	v %	abs.	v %
2 Sokolov	.	118 673	115 725	-8 359	93,4	-10 455	91,7
5 Chomutov	.	125 460	125 104	-1 572	98,8	-1 076	99,1
8 Rokycany	.	128 917	130 599	1 885	101,5	4 419	103,5
11 Domažlice	.	127 880	127 885	848	100,7	1 705	101,4
14 České Budějovice	.	140 847	137 842	13 815	110,9	11 662	109,2
17 Praha 12	.	117 048	119 753	-9 984	92,1	-6 427	94,9
20 Praha 4	.	109 689	102 696	-17 343	86,3	-23 484	81,4
23 Praha 8	.	112 357	106 298	-14 675	88,4	-19 882	84,2
26 Praha 2	.	116 818	107 180	-10 214	92,0	-19 000	84,9
29 Litoměřice	.	141 216	142 018	14 184	111,2	15 838	112,6
32 Teplice	.	129 335	127 627	2 303	101,8	1 447	101,1
35 Jablonec nad Nisou	.	138 968	137 361	11 936	109,4	11 181	108,9
38 Mladá Boleslav	.	137 348	140 541	10 316	108,1	14 361	111,4
41 Benešov	.	131 508	143 991	4 476	103,5	17 811	114,1
44 Chrudim	.	141 861	140 370	14 829	111,7	14 190	111,2
47 Náchod	.	124 114	124 990	-2 918	97,7	-1 190	99,1
50 Svitavy	.	124 914	124 241	-2 118	98,3	-1 939	98,5
53 Třebíč	.	117 650	116 446	-9 382	92,6	-9 734	92,3
56 Břeclav	.	124 788	123 132	-2 244	98,2	-3 048	97,6
59 Brno-město	.	112 956	118 476	-14 076	88,9	-7 704	93,9
62 Prostějov	.	128 889	128 031	1 857	101,5	1 851	101,5
65 Šumperk	.	128 244	126 156	1 212	101,0	-24	100,0
68 Opava	.	132 621	131 041	5 589	104,4	4 861	103,9
71 Ostrava-město	.	124 091	120 994	-2 941	97,7	-5 186	95,9
74 Karviná	.	134 478	131 824	7 446	105,9	5 644	104,5
77 Vsetín	.	136 195	133 043	9 163	107,2	6 863	105,4
80 Zlín	.	123 403	121 441	-3 629	97,1	-4 739	96,2
Průměrný počet obyvatel na 1 SO:		127 032	126 180	x	x	x	x

VOLBY DO SENÁTU V LETECH 1996 - 2008

Tab. č. 3 Vývoj počtu obyvatel v jednotlivých senátních obvodech

c) Skupina obvodů s 1. volebním obdobím 6 let (řádné volby v letech 1996, 2002 a 2008)

Číslo a sídlo senátního obvodu	Počet obyvatel obvodu k 1.1.			Odchylka od průměru 2001		Odchylka od průměru 2007	
	1996	2001	2007	abs.	v %	abs.	v %
3 Cheb	.	125 382	127 574	-1 721	98,6	572	100,5
6 Louny	.	140 944	139 016	13 841	110,9	12 014	109,5
9 Plzeň-město	.	133 272	146 111	6 169	104,9	19 109	115,0
12 Strakonice	.	137 770	137 455	10 667	108,4	10 453	108,2
15 Pelhřimov	.	137 214	135 930	10 111	108,0	8 928	107,0
18 Příbram	.	119 684	118 552	-7 419	94,2	-8 450	93,3
21 Praha 5	.	138 139	144 737	11 036	108,7	17 735	114,0
24 Praha 9	.	134 723	143 935	7 620	106,0	16 933	113,3
27 Praha 1	.	104 702	106 295	-22 401	82,4	-20 707	83,7
30 Kladno	.	140 468	144 292	13 365	110,5	17 290	113,6
33 Děčín	.	134 737	134 576	7 634	106,0	7 574	106,0
36 Česká Lípa	.	126 189	127 139	-914	99,3	137	100,1
39 Trutnov	.	128 012	126 165	909	100,7	-837	99,3
42 Kolín	.	132 116	126 600	5 013	103,9	-402	99,7
45 Hradec Králové	.	135 504	132 669	8 401	106,6	5 667	104,5
48 Rychnov nad Kněžnou	.	124 403	126 349	-2 700	97,9	-653	99,5
51 Žďár nad Sázavou	.	125 970	119 375	-1 133	99,1	-7 627	94,0
54 Znojmo	.	114 533	112 585	-12 570	90,1	-14 417	88,6
57 Vyškov	.	126 795	130 961	-308	99,8	3 959	103,1
60 Brno-město	.	129 842	130 617	2 739	102,2	3 615	102,8
63 Přerov	.	135 989	134 044	8 886	107,0	7 042	105,5
66 Olomouc	.	131 745	135 841	4 642	103,7	8 839	107,0
69 Frýdek-Místek	.	138 650	122 707	11 547	109,1	-4 295	96,6
72 Ostrava-město	.	121 941	125 968	-5 162	95,9	-1 034	99,2
75 Karviná	.	115 149	111 592	-11 954	90,6	-15 410	87,9
78 Zlín	.	134 595	131 874	7 492	105,9	4 872	103,8
81 Uherské Hradiště	.	126 450	124 408	-653	99,5	-2 594	98,0
Průměrný počet obyvatel na 1 SO:		127 103	127 002	x	x	x	x

VOLBY DO SENÁTU V LETECH 1996 - 2008

Tab. č. 4 Hlasy pro volební strany
(hlasy v % celkem představují podíl hlasů volební strany celkem k celkovému počtu hlasů v daném SO za všechny roky, kdy strana kandidovala)

Číslo a název volební strany	Hlasy celkem										Hlasy v %					
	1996	1998	2000	2002	2004	2006	2008	Celkem	1996	1998	2000	2002	2004	2006	2008	Celkem
128 "Akce za skutečnou demokracii"	8	-	4 073	-	-	-	-	4 073	-	-	12,30	-	-	-	-	12,30
132 Aktiv nezávislých občanů	27	-	-	1 274	-	-	-	1 274	-	-	-	4,55	-	-	-	4,55
140 Balbínova poetická strana	60	-	-	460	-	-	-	460	-	-	-	1,47	-	-	-	1,47
25 Celostátní aktiv občanů	3	-	-	238	-	-	-	238	-	-	-	1,42	-	-	-	1,42
	22	-	-	-	429	-	-	429	-	-	-	-	1,48	-	-	1,48
	72	-	-	1 217	-	-	-	1 217	-	-	-	6,22	-	-	-	6,22
	21	100	-	-	-	-	-	100	0,23	-	-	-	-	-	-	0,23
	32	-	441	-	-	-	-	441	-	-	1,56	-	-	-	-	1,56
	36	845	-	-	-	-	-	845	3,11	-	-	-	-	-	-	3,11
	53	-	1 687	-	-	-	-	1 687	-	5,53	-	-	-	-	-	5,53
	59	-	273	-	-	-	-	273	-	0,90	-	-	-	-	-	0,90
	65	276	-	-	-	-	-	276	0,98	-	-	-	-	-	-	0,98
133 Cesta změny	19	-	-	-	3 011	-	-	3 011	-	-	-	-	11,70	-	-	11,70
	27	-	-	3 651	-	-	-	3 651	-	-	13,05	-	-	-	-	13,05
	31	-	-	-	575	-	-	575	-	-	-	2,31	-	-	-	2,31
	72	-	-	538	-	-	-	538	-	-	2,75	-	-	-	-	2,75
	75	-	-	778	-	-	-	778	-	-	5,57	-	-	-	-	5,57
72 Coexistencia	73	1 794	-	-	-	-	-	3 213	7,76	4,66	-	-	-	-	-	6,00
77 Česká pravice	8	538	-	-	-	-	-	538	1,59	-	-	-	-	-	-	1,59
	17	-	-	-	-	196	-	196	-	-	-	-	-	0,53	-	0,53
	23	-	-	-	-	110	-	110	-	-	-	-	-	0,29	-	0,29
	26	-	-	-	-	61	-	61	-	-	-	-	-	0,17	-	0,17
	28	1 061	-	-	-	-	-	4 497	3,08	9,38	-	-	-	-	-	6,33
	47	-	-	-	-	840	-	840	-	-	-	-	-	2,17	-	2,17
	62	-	-	-	-	1 315	-	1 315	-	-	-	-	-	3,01	-	3,01
	80	-	-	-	-	198	-	198	-	-	-	-	-	0,50	-	0,50
2 Česká strana národně sociální	1	503	-	-	-	-	-	503	1,93	-	-	-	-	-	-	1,93

VOLBY DO SENÁTU V LETECH 1996 - 2008

Tab. č. 4 Hlasy pro volební strany
(hlasy v % celkem představují podíl hlasů volební strany celkem k celkovému počtu hlasů v daném SO za všechny roky, kdy strana kandidovala)

Číslo a název volební strany	Hlasy celkem										Hlasy v %						
	1996	1998	2000	2002	2004	2006	2008	Celkem	1996	1998	2000	2002	2004	2006	2008	Celkem	
2	751	-	-	-	-	-	-	751	3,63	-	-	-	-	-	-	3,63	
4	1 509	-	-	-	-	-	-	1 509	6,37	-	-	-	-	-	-	6,37	
7	1 032	-	-	-	-	-	-	1 032	2,76	-	-	-	-	-	-	2,76	
8	1 751	-	-	-	-	-	-	1 751	5,19	-	-	-	-	-	-	5,19	
11	-	-	104	-	-	-	-	104	-	-	0,30	-	-	-	-	0,30	
12	1 352	-	-	-	-	-	-	1 352	3,77	-	-	-	-	-	-	3,77	
16	1 719	-	-	-	-	-	-	1 719	4,50	-	-	-	-	-	-	4,50	
17	-	-	6 223	-	-	-	-	6 223	-	-	20,11	-	-	-	-	20,11	
18	2 353	-	-	-	-	-	-	2 353	7,44	-	-	-	-	-	-	7,44	
20	220	-	-	-	-	-	-	220	0,48	-	-	-	-	-	-	0,48	
22	738	-	-	-	-	-	-	738	1,59	-	-	-	-	-	-	1,59	
27	7 789	-	-	187	-	-	-	7 976	16,49	-	-	0,66	-	-	-	16,89	
30	411	-	-	-	-	-	-	411	1,03	-	-	-	-	-	-	1,03	
32	3 218	-	-	-	-	-	-	3 218	11,66	-	-	-	-	-	-	11,66	
33	2 367	-	-	-	-	-	-	2 367	8,18	-	-	-	-	-	-	8,18	
35	2 276	-	1 521	-	-	-	-	3 797	5,87	-	4,18	-	-	-	-	5,05	
37	-	2 302	-	-	-	-	-	2 302	-	-	-	-	-	-	-	5,84	
39	1 881	-	-	-	-	-	-	1 881	5,81	-	-	-	-	-	-	5,81	
40	1 082	-	-	-	-	-	-	1 082	3,57	-	-	-	-	-	-	3,57	
44	1 802	-	-	-	-	-	-	1 802	4,40	-	-	-	-	-	-	4,40	
47	2 856	-	-	-	-	-	-	2 856	8,04	-	-	-	-	-	-	8,04	
56	1 314	-	-	-	-	-	-	1 314	4,34	-	-	-	-	-	-	4,34	
60	1 455	-	-	-	-	-	-	1 455	3,64	-	-	-	-	-	-	3,64	
61	863	-	-	-	-	-	-	863	2,32	-	-	-	-	-	-	2,32	
62	-	-	878	-	-	-	-	878	-	-	2,28	-	-	-	-	2,28	
63	505	-	-	-	-	-	-	505	1,64	-	-	-	-	-	-	1,64	
65	1 470	-	-	-	-	-	-	1 470	5,20	-	-	-	-	-	-	5,20	
68	1 214	-	-	-	-	-	-	1 214	4,25	-	-	-	-	-	-	4,25	
70	358	-	-	-	-	-	-	358	1,44	-	-	-	-	-	-	1,44	
72	471	-	-	-	-	-	-	471	1,53	-	-	-	-	-	-	1,53	
77	635	-	-	-	-	-	-	635	1,82	-	-	-	-	-	-	1,82	
123 České hnutí za národní jednotu	-	-	-	-	44	-	-	44	-	-	-	-	0,15	-	-	0,15	
175 Česká str.národ.socialistická	-	-	262	-	-	-	-	262	-	-	0,92	-	-	-	-	0,92	
21	-	-	-	-	-	302	-	302	-	-	-	-	-	0,82	-	0,82	

VOLBY DO SENÁTU V LETECH 1996 - 2008

Tab. č. 4 Hlasy pro volební strany
(hlasy v % celkem představují podíl hlasů volební strany celkem k celkovému počtu hlasů v daném SO za všechny roky, kdy strana kandidovala)

Číslo a název volební strany	Hlasy celkem										Hlasy v %						
	1996	1998	2000	2002	2004	2006	2008	Celkem	1996	1998	2000	2002	2004	2006	2008	Celkem	
1	4 435	6 278	-	-	1 943	-	-	12 656	17,01	22,48	-	-	8,49	-	-	16,47	
2	5 586	-	3 687	-	-	6 628	-	15 901	27,03	-	16,72	-	-	24,74	-	22,88	
3	6 188	-	-	4 273	-	-	8 373	18 834	26,97	-	-	25,57	-	-	26,60	26,48	
4	-	11 609	-	-	3 828	-	-	15 437	-	41,55	-	-	19,81	-	-	32,66	
5	3 055	-	3 545	-	-	3 864	-	10 464	16,07	-	15,84	-	-	12,72	-	14,59	
6	8 466	-	-	3 373	-	-	12 747	24 586	23,71	-	-	14,1	-	-	32,46	24,86	
7	9 822	9 774	-	-	4 882	-	-	24 478	26,26	24,81	-	-	16,83	-	-	23,14	
8	9 518	-	6 091	-	-	6 588	-	22 197	28,20	-	18,39	-	-	15,66	-	20,38	
9	8 426	-	-	2 892	-	-	10 694	22 012	20,98	-	-	10,75	-	-	26,58	20,52	
10	6 605	9 445	-	-	4 602	-	-	20 652	20,49	25,58	-	-	17,18	-	-	21,53	
11	7 571	-	7 988	-	-	10 854	-	26 413	23,10	-	23,68	-	-	24,93	-	24,00	
12	8 754	-	-	7 918	-	-	11 273	27 945	24,41	-	-	29,20	-	-	25,58	27,29	
13	8 686	8 735	-	-	5 668	-	-	23 089	23,11	21,64	-	-	19,08	-	-	21,45	
14	7 718	-	5 503	-	-	5 488	-	18 709	19,83	-	14,83	-	-	13,22	-	15,92	
15	9 071	-	-	8 622	-	-	18 588	36 281	25,11	18,72	-	-	11,27	-	-	35,41	
16	6 971	8 378	-	-	3 584	-	-	18 933	18,26	-	6,25	-	-	-	-	16,51	
17	5 907	-	1 934	-	-	4 508	-	12 349	15,39	-	9,32	-	-	12,25	-	11,64	
18	6 866	-	-	5 794	-	-	15 010	27 670	21,71	-	-	24,65	-	-	35,07	28,26	
19	8 011	6 180	-	-	2 131	-	-	16 322	20,25	17,03	-	-	8,28	-	-	16,07	
20	9 199	-	3 149	-	-	7 204	-	19 552	19,88	-	9,32	-	-	17,74	-	16,21	
21	6 921	-	-	3 316	-	-	8 128	18 365	15,76	-	-	12,28	-	-	17,12	17,12	
22	8 813	6 601	-	-	3 425	-	-	18 839	19,00	17,02	-	-	11,85	-	-	16,09	
23	7 869	-	4 026	-	-	4 673	-	16 568	19,57	-	14,22	-	-	12,69	-	15,73	
24	7 519	-	-	4 535	-	-	9 623	21 677	19,17	-	-	16,64	-	-	25,43	20,78	
25	7 752	7 552	-	-	1 914	-	-	17 218	16,33	16,72	-	-	6,02	-	-	13,84	
26	6 324	-	5 413	-	-	3 648	-	15 385	14,08	-	18,18	-	-	10,64	-	14,12	
27	5 101	-	-	2 758	-	-	5 490	13 349	10,80	-	-	9,86	-	-	17,81	12,59	
28	6 673	7 574	-	-	3 037	-	-	17 284	19,38	20,68	-	-	10,70	-	-	17,38	
29	7 405	-	7 062	-	-	8 214	-	22 681	19,90	-	19,79	-	-	17,94	-	19,12	
30	7 828	-	-	7 138	-	-	16 232	31 198	19,66	-	-	28,04	-	-	36,88	28,55	
31	6 986	6 132	-	-	2 141	-	-	15 259	27,39	23,40	-	-	8,61	-	-	19,93	
32	5 418	-	4 223	-	-	5 131	-	14 772	19,62	-	14,96	-	-	14,87	-	16,35	
33	8 779	-	-	5 759	-	-	8 746	23 284	30,34	-	-	25,84	-	-	24,72	26,89	

VOLBY DO SENÁTU V LETECH 1996 - 2008

Tab. č. 4 Hlasy pro volební strany
(hlasy v % celkem představují podíl hlasů volební strany celkem k celkovému počtu hlasů v daném SO za všechny roky, kdy strana kandidovala)

Číslo a název volební strany	Hlasy celkem										Hlasy v %						
	1996	1998	2000	2002	2004	2006	2008	Celkem	1996	1998	2000	2002	2004	2006	2008	Celkem	
34	6 853	7 190	-	-	3 879	-	-	17 922	18,97	20,07	-	-	12,22	-	-	17,28	
35	9 580	-	4 796	-	-	3 661	-	18 037	24,70	-	13,19	-	-	7,99	-	14,91	
36	5 888	-	-	4 945	-	-	8 574	19 407	21,65	-	-	25,74	-	-	27,76	25,11	
37	7 617	8 157	-	-	3 326	-	-	19 100	21,41	20,68	-	-	12,51	-	-	18,80	
38	5 941	-	10 854	-	-	14 495	-	31 290	15,77	-	30,01	-	-	31,13	-	25,99	
39	6 016	-	-	5 933	-	-	10 039	21 988	18,57	-	-	24,87	-	-	27,56	23,73	
40	8 016	9 638	-	-	4 810	-	-	22 464	26,42	28,26	-	-	21,02	-	-	25,73	
41	7 435	-	5 608	-	-	9 648	-	22 691	20,04	-	14,08	-	-	18,21	-	17,47	
42	7 600	-	-	6 270	-	-	11 060	24 930	19,90	-	-	25,46	-	-	25,53	23,49	
43	7 590	9 832	-	-	3 440	-	-	20 862	18,90	23,27	-	-	10,35	-	-	18,04	
44	7 275	-	4 282	-	-	7 051	-	18 608	17,77	-	10,43	-	-	14,62	-	14,30	
45	7 452	-	-	2 948	-	-	18 347	28 747	17,59	-	-	9,90	-	-	38,44	22,09	
46	6 296	6 075	-	-	4 295	-	-	16 666	17,60	15,67	-	-	14,70	-	-	16,07	
47	5 528	-	6 977	-	-	4 077	-	16 582	15,56	-	21,71	-	-	10,57	-	15,61	
48	6 810	-	-	2 394	-	-	17 145	26 349	19,53	-	-	10,22	-	-	43,83	27,06	
49	8 039	9 380	-	-	3 261	-	-	20 680	21,54	22,46	-	-	10,75	-	-	18,90	
50	7 767	-	6 862	-	-	7 157	-	21 786	24,27	-	21,98	-	-	17,18	-	20,78	
51	8 750	-	-	-	-	-	14 263	23 013	22,07	-	-	-	-	-	33,98	28,20	
52	6 317	7 575	-	-	2 926	-	-	16 818	18,99	20,36	-	-	10,79	-	-	17,24	
53	5 679	-	4 753	-	-	7 214	-	17 646	17,44	-	15,58	-	-	17,65	-	16,98	
54	5 657	-	-	2 837	-	-	5 788	14 282	19,47	-	-	8,48	-	-	16,93	14,77	
55	5 867	6 007	-	-	3 184	-	-	15 058	18,27	16,72	-	-	12,32	-	-	16,04	
56	5 321	-	4 748	-	-	10 883	-	20 952	17,56	-	16,28	-	-	26,57	-	20,87	
57	6 852	-	-	5 876	-	-	16 558	29 286	19,72	-	-	22,29	-	-	39,60	28,46	
58	6 097	6 955	-	-	3 397	-	-	16 449	21,05	24,30	-	-	14,07	-	-	20,13	
59	7 768	-	5 236	-	-	5 821	-	18 825	22,86	-	17,32	-	-	18,18	-	19,57	
60	7 296	-	-	4 362	-	-	16 240	27 898	18,27	-	-	13,96	-	-	34,48	23,59	
61	8 626	10 033	-	-	6 684	-	-	25 343	23,20	29,31	-	-	21,82	-	-	24,84	
62	8 653	-	11 644	-	-	16 091	-	36 388	24,69	-	30,3	-	-	-	-	31,09	
63	7 631	-	-	2 768	-	-	11 811	22 210	24,71	-	-	11,63	-	-	32,56	24,42	
64	6 335	4 533	-	-	2 307	-	-	13 175	26,83	15,54	-	-	12,08	-	-	18,33	
65	5 575	-	4 977	-	-	7 686	-	18 238	19,71	-	17,91	-	-	21,10	-	19,72	
66	7 884	-	-	5 491	-	-	14 109	27 484	23,49	-	-	24,85	-	-	37,48	29,46	
67	8 626	5 880	-	-	2 006	-	-	16 512	24,48	15,64	-	-	6,76	-	-	16,11	

VOLBY DO SENÁTU V LETECH 1996 - 2008

Tab. č. 4 Hlasy pro volební strany
(hlasy v % celkem představují podíl hlasů volební strany celkem k celkovému počtu hlasů v daném SO za všechny roky, kdy strana kandidovala)

Číslo a název volební strany	Hlasy celkem										Hlasy v %					
	1996	1998	2000	2002	2004	2006	2008	Celkem	1996	1998	2000	2002	2004	2006	2008	Celkem
68 Číslo senátního obvodu	4 164	-	2 881	-	-	9 716	-	16 761	14,56	-	8,94	-	-	24,19	-	16,60
69	10 184	-	-	4 996	-	-	18 519	33 699	28,32	-	-	18,94	-	-	41,86	31,62
70	5 639	4 858	-	-	2 680	-	-	13 177	22,72	20,01	-	-	11,76	-	-	18,33
71	5 912	-	4 753	-	-	7 426	-	18 091	24,85	-	17,66	-	-	29,79	-	23,92
72	7 160	-	-	4 834	-	-	14 471	26 465	23,28	-	-	24,72	-	-	39,27	30,37
73	-	6 817	-	-	1 903	-	-	8 720	-	22,39	-	-	8,41	-	-	16,43
74	7 386	-	5 698	-	-	11 539	-	24 623	26,48	-	19,25	-	-	33,82	-	26,88
75	5 422	-	-	2 892	-	-	15 254	23 568	26,68	-	-	20,71	-	-	53,34	37,48
76	6 241	7 527	-	-	2 992	-	-	16 760	19,65	22,13	-	-	12,40	-	-	18,65
77	8 450	-	2 482	-	-	7 949	-	18 881	24,23	-	7,89	-	-	17,84	-	17,03
78	6 541	-	-	6 914	-	-	18 973	32 428	18,37	-	-	27,12	-	-	44,50	31,26
79	6 204	10 130	-	-	2 201	-	-	18 535	17,45	26,57	-	-	8,55	-	-	18,64
80	6 089	-	12 771	-	-	7 359	-	26 219	19,93	-	39,25	-	-	18,70	-	25,60
81	5 032	-	-	2 559	-	-	11 704	19 295	14,79	-	-	11,40	-	-	30,82	20,44
1 Čtyřkoalice	-	6 048	-	-	-	-	-	6 048	-	21,66	-	-	-	-	-	21,66
2	-	-	6 060	-	-	-	-	6 060	-	-	27,49	-	-	-	-	27,49
5	-	-	2 583	-	-	-	-	2 583	-	-	11,54	-	-	-	-	11,54
7	-	10 047	-	-	-	-	-	10 047	-	25,51	-	-	-	-	-	25,51
8	-	6 389	4 846	-	-	-	-	4 846	-	17,30	14,63	-	-	-	-	14,63
10	-	-	-	-	-	-	-	6 389	-	-	-	-	-	-	-	17,30
11	-	-	3 821	-	-	-	-	3 821	-	-	11,32	-	-	-	-	11,32
13	-	6 865	-	-	-	-	-	6 865	-	17,01	-	-	-	-	-	17,01
14	-	-	10 388	-	-	-	-	10 388	-	-	28,00	-	-	-	-	28,00
16	-	16 722	-	-	-	-	-	16 722	-	37,35	-	-	-	-	-	37,35
17	-	10 399	7 478	-	-	-	-	7 478	-	-	24,17	-	-	-	-	24,17
19	-	-	-	-	-	-	-	10 399	-	28,66	-	-	-	-	-	28,66
20	-	-	17 591	-	-	-	-	17 591	-	-	52,11	-	-	-	-	52,11
22	-	15 333	-	-	-	-	-	15 333	-	39,54	-	-	-	-	-	39,54
23	-	-	5 212	-	-	-	-	5 212	-	-	18,42	-	-	-	-	18,42
25	-	18 367	-	-	-	-	-	18 367	-	40,67	-	-	-	-	-	40,67
26	-	-	9 373	-	-	-	-	9 373	-	-	31,48	-	-	-	-	31,48
28	-	7 038	-	-	-	-	-	7 038	-	19,22	-	-	-	-	-	19,22
29	-	-	12 702	-	-	-	-	12 702	-	-	35,60	-	-	-	-	35,60
31	-	4 513	-	-	-	-	-	4 513	-	17,22	-	-	-	-	-	17,22
32	-	-	5 047	-	-	-	-	5 047	-	-	17,88	-	-	-	-	17,88

VOLBY DO SENÁTU V LETECH 1996 - 2008

Tab. č. 4 Hlasy pro volební strany
(hlasy v % celkem představují podíl hlasů volební strany celkem k celkovému počtu hlasů v daném SO za všechny roky, kdy strana kandidovala)

Číslo a název volební strany	Hlasy celkem						Hlasy v %									
	1996	1998	2000	2002	2004	2006	2008	Celkem	1996	1998	2000	2002	2004	2006	2008	Celkem
Číslo senátního obvodu																
34	-	4 821	-	-	-	-	-	4 821	-	13,46	-	-	-	-	-	13,46
35	-	-	6 367	-	-	-	-	6 367	-	-	17,51	-	-	-	-	17,51
37	-	7 433	-	-	-	-	-	7 433	-	18,85	-	-	-	-	-	18,85
38	-	-	1 982	-	-	-	-	1 982	-	-	5,48	-	-	-	-	5,48
40	-	8 398	-	-	-	-	-	8 398	-	24,62	-	-	-	-	-	24,62
41	-	-	19 273	-	-	-	-	19 273	-	-	48,39	-	-	-	-	48,39
43	-	13 609	-	-	-	-	-	13 609	-	32,21	-	-	-	-	-	32,21
44	-	-	17 085	-	-	-	-	17 085	-	-	41,64	-	-	-	-	41,64
46	-	17 683	-	-	-	-	-	17 683	-	45,62	-	-	-	-	-	45,62
47	-	-	11 409	-	-	-	-	11 409	-	-	35,50	-	-	-	-	35,50
49	-	16 587	-	-	-	-	-	16 587	-	39,72	-	-	-	-	-	39,72
50	-	-	13 950	-	-	-	-	13 950	-	-	44,70	-	-	-	-	44,70
52	-	14 824	-	-	-	-	-	14 824	-	39,85	-	-	-	-	-	39,85
53	-	-	10 314	-	-	-	-	10 314	-	-	33,82	-	-	-	-	33,82
55	-	7 995	-	-	-	-	-	7 995	-	22,25	-	-	-	-	-	22,25
56	-	-	7 153	-	-	-	-	7 153	-	-	24,53	-	-	-	-	24,53
58	-	6 875	-	-	-	-	-	6 875	-	24,02	-	-	-	-	-	24,02
59	-	-	8 307	-	-	-	-	8 307	-	-	27,49	-	-	-	-	27,49
61	-	9 056	-	-	-	-	-	9 056	-	26,46	-	-	-	-	-	26,46
62	-	-	11 039	-	-	-	-	11 039	-	-	28,72	-	-	-	-	28,72
64	-	3 976	-	-	-	-	-	3 976	-	13,63	-	-	-	-	-	13,63
65	-	-	8 039	-	-	-	-	8 039	-	-	28,93	-	-	-	-	28,93
67	-	8 524	-	-	-	-	-	8 524	-	22,67	-	-	-	-	-	22,67
68	-	-	9 174	-	-	-	-	9 174	-	-	28,47	-	-	-	-	28,47
70	-	4 022	-	-	-	-	-	4 022	-	16,57	-	-	-	-	-	16,57
71	-	-	4 822	-	-	-	-	4 822	-	-	17,92	-	-	-	-	17,92
73	-	7 148	-	-	-	-	-	7 148	-	23,48	-	-	-	-	-	23,48
74	-	-	6 010	-	-	-	-	6 010	-	-	20,30	-	-	-	-	20,30
76	-	10 029	-	-	-	-	-	10 029	-	29,49	-	-	-	-	-	29,49
77	-	-	5 798	-	-	-	-	5 798	-	-	18,43	-	-	-	-	18,43
79	-	13 084	-	-	-	-	-	13 084	-	34,32	-	-	-	-	-	34,32
80	-	-	11 038	-	-	-	-	11 038	-	-	33,93	-	-	-	-	33,93
65 Demokráté 92	288	-	-	-	-	-	-	288	0,74	-	-	-	-	-	-	0,74
107 Demokratická liga	-	-	-	64	-	-	-	64	-	-	-	0,26	-	-	-	0,26

VOLBY DO SENÁTU V LETECH 1996 - 2008

Tab. č. 4 Hlasy pro volební strany
(hlasy v % celkem představují podíl hlasů volební strany celkem k celkovému počtu hlasů v daném SO za všechny roky, kdy strana kandidovala)

Číslo a název volební strany	Hlasy celkem							Hlasy v %								
	1996	1998	2000	2002	2004	2006	2008	Celkem	1996	1998	2000	2002	2004	2006	2008	Celkem
70 Číslo senátního obvodu	-	992	-	-	-	-	-	992	-	4,09	-	-	-	-	-	4,09
110 Demokratická regionální strana	-	2 585	-	-	-	-	-	2 585	-	7,21	-	-	-	-	-	7,21
81 Demokratická unie	630	-	-	-	-	-	-	630	3,05	-	-	-	-	-	-	3,05
	534	-	-	-	-	-	-	534	1,58	-	-	-	-	-	-	1,58
	1 142	-	-	-	-	-	-	1 142	2,98	-	-	-	-	-	-	2,98
	3 303	-	-	-	-	-	-	3 303	7,12	-	-	-	-	-	-	7,12
	1 123	-	-	-	-	-	-	1 123	2,79	-	-	-	-	-	-	2,79
	1 184	-	-	-	-	-	-	1 184	3,02	-	-	-	-	-	-	3,02
	1 621	-	-	-	-	-	-	1 621	4,71	-	-	-	-	-	-	4,71
	1 783	-	-	-	-	-	-	1 783	4,79	-	-	-	-	-	-	4,79
	497	-	-	-	-	-	-	497	1,95	-	-	-	-	-	-	1,95
	406	-	-	-	-	-	-	406	1,40	-	-	-	-	-	-	1,40
	417	-	-	-	-	-	-	417	1,15	-	-	-	-	-	-	1,15
	1 623	-	-	-	-	-	-	1 623	4,56	-	-	-	-	-	-	4,56
	374	-	-	-	-	-	-	374	1,15	-	-	-	-	-	-	1,15
	6 891	-	-	-	-	-	-	6 891	21,17	-	-	-	-	-	-	21,17
	232	-	-	-	-	-	-	232	0,82	-	-	-	-	-	-	0,82
	465	-	-	-	-	-	-	465	1,39	-	-	-	-	-	-	1,39
	310	-	-	-	-	-	-	310	1,25	-	-	-	-	-	-	1,25
	429	-	-	-	-	-	-	429	1,21	-	-	-	-	-	-	1,21
	976	-	-	-	-	-	-	976	3,19	-	-	-	-	-	-	3,19
	514	-	-	-	-	-	-	514	1,51	-	-	-	-	-	-	1,51
153 Dělnická strana	-	-	-	-	-	-	1 095	1 095	-	-	-	-	-	-	2,88	2,88
650 DOHODA pro senát.obvod Kladno	-	-	-	-	-	-	1 143	1 143	-	-	-	-	-	-	2,59	2,59
30	-	-	-	-	-	-	-	-	-	-	-	-	-	-	-	-
112 HN.ZA HARM.ROZVOJ OBCÍ A MĚST	-	-	-	4 576	142	4 856	-	4 856	-	-	-	20,53	-	18,13	-	18,13
2	-	-	-	-	-	-	7 542	12 118	-	-	-	-	-	-	21,32	21,02
33	-	-	-	-	-	-	-	142	-	-	-	-	0,62	-	-	0,62
70	-	-	-	-	-	-	-	-	-	-	-	-	-	-	-	-
167 Hn.na podporu dobrovol.hasičů	-	-	-	-	-	-	1 066	1 066	-	-	-	-	-	-	2,71	2,71
6	-	-	-	-	-	-	800	800	-	-	-	-	-	-	1,84	1,84
42	-	-	-	-	-	-	-	-	-	-	-	-	-	-	-	-

VOLBY DO SENÁTU V LETECH 1996 - 2008

Tab. č. 4 Hlasy pro volební strany
(hlasy v % celkem představují podíl hlasů volební strany celkem k celkovému počtu hlasů v daném SO za všechny roky, kdy strana kandidovala)

Číslo a název volební strany	Hlasy celkem								Hlasy v %							
	1996	1998	2000	2002	2004	2006	2008	Celkem	1996	1998	2000	2002	2004	2006	2008	Celkem
100 senátního obvodu	73	-	-	-	494	-	-	494	-	-	-	-	2,18	-	-	2,18
100 Humanistická strana	5	-	-	-	-	345	-	345	-	-	-	-	-	1,13	-	1,13
	21	239	-	-	-	-	-	239	-	-	-	-	-	-	-	0,54
	58	476	-	-	-	-	-	476	-	-	-	-	-	-	-	1,64
40 Klub angažovaných neustraněných	3	270	-	-	-	-	-	270	1,18	-	-	-	-	-	-	1,18
	17	459	-	-	-	-	-	459	1,20	-	-	-	-	-	-	1,20
	24	753	-	-	-	-	-	753	1,92	-	-	-	-	-	-	1,92
	25	1 971	-	-	-	-	-	1 971	4,15	-	-	-	-	-	-	4,15
	28	735	-	-	-	-	-	735	2,13	-	-	-	-	-	-	2,13
	48	560	-	-	-	-	-	560	1,61	-	-	-	-	-	-	1,61
	63	-	-	-	-	-	3 753	3 753	-	-	-	-	-	-	10,34	10,34
	68	561	-	-	-	-	-	561	1,96	-	-	-	-	-	-	1,96
180 Klub sociál.demokrat.orientace	35	-	-	-	-	942	-	942	-	-	-	-	-	2,05	-	2,05
274 Koalice ED, ODA	24	-	-	1 381	-	-	-	1 381	-	-	-	5,06	-	-	-	5,06
297 Koalice US-DEU, ODA	25	-	-	-	10 547	-	-	10 547	-	-	-	-	33,20	-	-	33,20
641 Koalice US-DEU a SOS	15	-	-	-	-	-	319	319	-	-	-	-	-	-	0,74	0,74
644 Koalice US-DEU, SOS a VPM	39	-	-	-	-	-	4 209	4 209	-	-	-	-	-	-	11,55	11,55
649 Koalice US-DEU a KAN	21	-	-	-	-	-	296	296	-	-	-	-	-	-	0,81	0,81
303 Koalice KDU-ČSL, SZ	29	-	-	-	-	3 950	-	3 950	-	-	-	-	-	8,63	-	8,63
333 Koal.rozumu a citu za pořádek	31	-	-	-	444	-	-	444	-	-	-	-	1,78	-	-	1,78
338 Koalice pro Českou republiku	23	-	-	-	-	175	-	175	-	-	-	-	-	0,47	-	0,47
	35	-	-	-	-	775	-	775	-	-	-	-	-	1,69	-	1,69
	44	-	-	-	-	230	-	230	-	-	-	-	-	0,47	-	0,47
	47	-	-	-	-	104	-	104	-	-	-	-	-	0,26	-	0,26

VOLBY DO SENÁTU V LETECH 1996 - 2008

Tab. č. 4 Hlasy pro volební strany
(hlasy v % celkem představují podíl hlasů volební strany celkem k celkovému počtu hlasů v daném SO za všechny roky, kdy strana kandidovala)

Číslo a název volební strany	Hlasy celkem										Hlasy v %						
	1996	1998	2000	2002	2004	2006	2008	Celkem	1996	1998	2000	2002	2004	2006	2008	Celkem	
605 Koalice SNK ED, KONS	-	-	-	-	-	1 360	-	1 360	-	-	-	-	-	5,07	-	5,07	
93 Komunistická str. Českosloven.	202	-	-	-	-	-	-	202	1,06	-	-	-	-	-	-	1,06	
	303	-	-	-	-	-	-	303	0,75	-	-	-	-	-	-	0,75	
	508	-	-	-	-	-	-	508	1,68	-	-	-	-	-	-	1,68	
	627	716	-	-	-	-	-	1 343	2,66	2,45	-	-	-	-	-	2,54	
47 Komunistická str. Čech a Moravy	3 260	3 701	-	-	3 785	-	-	10 746	12,50	13,25	-	-	16,55	-	-	13,98	
	2 680	-	4 514	-	-	3 730	-	10 924	12,97	-	20,48	-	-	13,92	-	15,72	
	4 922	-	-	4 480	-	-	6 316	15 718	21,46	-	-	26,81	-	-	20,07	22,10	
	5 168	4 856	-	-	5 236	-	-	15 260	21,80	17,38	-	-	27,09	-	-	21,50	
	4 182	-	7 235	-	-	4 205	-	15 622	22,00	-	32,34	-	-	13,85	-	21,78	
	8 112	-	-	5 795	-	-	8 344	22 251	22,72	-	-	24,22	-	-	21,24	22,50	
	5 080	6 824	-	-	4 675	-	-	16 579	13,58	17,32	-	-	16,12	-	-	15,67	
	5 896	-	7 806	-	-	7 086	-	20 788	17,47	-	23,57	-	-	16,85	-	19,09	
	4 070	-	-	4 991	-	-	5 669	14 730	10,13	-	-	18,55	-	-	14,09	13,73	
	4 858	5 102	-	-	4 952	-	-	14 912	15,07	13,82	-	-	18,48	-	-	15,54	
	5 522	-	5 278	-	-	5 829	-	16 629	16,85	-	15,64	-	-	13,39	-	15,11	
	5 229	-	-	3 311	-	-	6 279	14 819	14,58	-	-	12,21	-	-	15,92	14,47	
	5 656	6 750	-	-	4 595	-	-	17 001	15,05	16,72	-	-	15,46	-	-	15,79	
	4 728	-	6 057	-	-	3 959	-	14 744	12,15	-	16,33	-	-	9,54	-	12,55	
	5 771	-	-	4 054	-	-	4 452	14 277	15,98	-	-	17,44	-	-	10,32	13,93	
	5 229	6 016	-	-	4 652	-	-	15 897	13,70	13,44	-	-	14,64	-	-	13,86	
	4 865	-	3 772	-	-	3 104	-	10 564	9,61	-	12,19	-	-	8,43	-	9,96	
	4 090	3 844	-	5 404	-	-	5 943	16 212	15,38	-	-	22,99	-	-	13,88	16,56	
	2 750	-	-	-	3 085	-	-	11 019	10,34	10,59	-	-	11,99	-	-	10,85	
	2 532	-	3 565	-	-	2 903	-	9 218	5,94	-	10,56	-	-	7,15	-	7,64	
	4 121	3 612	-	2 398	-	-	2 453	7 383	5,77	-	-	8,88	-	-	6,88	6,88	
	3 930	4 439	-	-	2 864	-	-	10 597	8,88	9,31	-	-	9,91	-	-	9,29	
	3 991	-	-	3 136	-	3 569	-	11 938	9,77	-	15,68	-	-	9,69	-	11,34	
	6 225	5 216	-	-	4 691	-	3 340	10 467	10,17	-	-	11,5	-	-	8,82	10,04	
	2 633	-	3 214	-	-	2 441	-	16 132	13,11	11,55	-	-	14,76	-	-	12,97	
	2 813	-	-	1 984	-	-	1 887	8 288	5,86	-	10,79	-	-	7,12	-	7,86	
	5 440	7 158	-	-	4 240	-	-	6 684	5,96	19,55	-	7,09	-	-	6,12	6,31	
								16 838	15,80				14,94			16,94	

VOLBY DO SENÁTU V LETECH 1996 - 2008

Tab. č. 4 Hlasy pro volební strany
(hlasy v % celkem představují podíl hlasů volební strany celkem k celkovému počtu hlasů v daném SO za všechny roky, kdy strana kandidovala)

Číslo a název volební strany	Hlasy celkem										Hlasy v %						
	1996	1998	2000	2002	2004	2006	2008	Celkem	1996	1998	2000	2002	2004	2006	2008	Celkem	
29	9 335	-	8 606	-	-	7 336	-	25 277	25,09	-	24,12	-	-	16,02	-	21,30	
30	7 068	-	-	5 738	-	-	7 299	20 105	17,75	-	-	22,54	-	-	16,58	18,40	
31	4 535	7 242	-	-	7 996	-	-	19 773	17,78	27,63	-	-	32,18	-	-	25,83	
32	5 191	-	7 742	-	-	6 847	-	19 780	18,80	-	27,43	-	-	19,84	-	21,90	
33	4 564	-	-	4 032	-	-	5 330	13 926	15,77	-	-	18,09	-	-	15,07	16,08	
34	2 696	3 618	-	4 598	-	-	-	10 912	7,46	10,10	-	-	14,49	-	-	10,52	
35	4 031	-	5 447	-	-	5 367	4 877	14 845	10,39	-	14,98	-	-	11,71	-	12,27	
36	3 576	-	-	3 720	-	-	-	12 173	13,15	-	-	19,36	-	-	-	15,75	
37	5 684	5 692	-	-	4 493	-	-	15 869	15,98	14,43	-	-	16,90	-	-	15,62	
38	4 981	-	4 941	-	-	5 101	-	15 023	13,22	-	13,66	-	-	10,95	-	12,48	
39	4 509	-	-	4 063	-	-	4 202	12 774	13,92	-	-	17,03	-	-	11,53	13,79	
40	4 651	7 153	-	4 183	-	-	-	15 987	15,33	20,97	-	-	18,28	-	-	18,31	
41	4 892	-	4 121	-	-	3 642	-	12 655	13,18	-	10,34	-	-	6,87	-	9,74	
42	6 287	-	-	4 363	-	-	6 724	17 374	16,46	-	-	17,72	-	-	-	16,37	
43	5 875	6 403	-	-	6 134	-	-	18 412	14,63	15,16	-	-	18,45	-	-	15,92	
44	6 778	-	6 579	-	-	5 971	-	19 328	16,56	-	16,03	-	-	12,38	-	14,85	
45	6 163	-	-	4 944	-	-	4 725	15 832	14,54	-	-	16,6	-	-	-	13,21	
46	3 819	4 756	-	3 823	-	-	-	12 398	10,68	12,27	-	-	13,08	-	-	11,95	
47	3 644	-	3 854	-	-	4 011	-	11 509	10,26	-	11,99	-	-	10,40	-	10,84	
48	5 666	-	-	3 848	-	-	3 578	13 092	16,25	-	-	16,44	-	-	-	13,44	
49	6 289	8 105	-	-	7 153	-	-	21 547	16,85	19,41	-	-	23,59	-	-	19,70	
50	4 563	-	5 909	-	-	6 702	-	17 174	14,26	-	18,93	-	-	16,09	-	16,38	
51	6 944	6 817	-	3 848	-	-	4 438	15 230	17,52	-	-	13,01	-	-	-	13,70	
52	4 945	-	-	-	5 365	-	-	17 127	14,86	18,32	-	-	19,80	-	-	17,55	
53	5 913	-	7 608	-	-	10 505	-	24 026	18,16	-	24,94	-	-	25,7	-	23,12	
54	5 827	-	-	3 370	-	-	14 150	23 347	20,05	-	-	10,07	-	-	41,39	24,15	
55	6 334	8 505	-	-	5 198	-	-	20 037	19,73	23,67	-	-	20,12	-	-	21,34	
56	5 158	-	6 892	-	-	4 984	-	17 034	17,02	-	23,63	-	-	12,16	-	16,96	
57	5 560	3 540	-	4 771	-	-	5 981	16 312	16,00	-	-	18,10	-	-	-	15,85	
58	3 629	-	-	-	3 555	-	-	10 724	12,53	12,37	-	-	14,72	-	-	13,12	
59	3 463	-	3 539	-	-	3 004	-	10 006	10,19	-	11,71	-	-	9,38	-	10,40	
60	5 498	-	-	4 092	-	-	4 077	13 667	13,77	-	-	13,09	-	-	-	11,56	
61	4 538	5 109	-	-	4 775	-	-	14 422	12,20	14,93	-	-	15,58	-	-	14,13	
62	5 017	-	5 503	-	-	5 150	-	15 670	14,32	-	14,32	-	-	11,82	-	13,39	
63	4 964	-	-	4 126	-	-	6 365	15 455	16,08	-	-	17,34	-	-	-	17,00	

VOLBY DO SENÁTU V LETECH 1996 - 2008

Tab. č. 4 Hlasy pro volební strany
(hlasy v % celkem představují podíl hlasů volební strany celkem k celkovému počtu hlasů v daném SO za všechny roky, kdy strana kandidovala)

Číslo a název volební strany	Hlasy celkem										Hlasy v %					
	1996	1998	2000	2002	2004	2006	2008	Celkem	1996	1998	2000	2002	2004	2006	2008	Celkem
64 Číslo senátního obvodu	5 294	7 852	-	-	5 421	-	-	18 567	22,42	26,92	-	-	28,40	-	-	25,84
65	5 153	-	6 262	-	-	6 505	-	17 920	18,22	-	22,53	-	-	17,86	-	19,37
66	5 197	-	-	3 977	-	-	6 444	15 618	15,49	-	-	18,00	-	-	17,12	16,74
67	5 687	7 074	-	-	4 447	-	-	17 208	16,14	18,82	-	-	14,99	-	-	16,79
68	3 340	-	4 598	-	-	4 229	-	12 167	11,68	-	14,27	-	-	10,53	-	12,05
69	5 869	-	-	5 537	-	-	7 154	18 560	16,32	-	-	20,99	-	-	16,17	17,42
70	4 020	4 851	-	-	3 979	-	-	12 850	16,20	19,98	-	-	17,46	-	-	17,88
71	3 844	-	7 690	-	-	4 259	-	15 793	16,16	-	28,58	-	-	17,09	-	20,88
72	4 608	-	-	4 336	-	-	5 730	14 674	14,98	-	-	22,17	-	-	15,55	17,77
73	5 164	5 550	-	-	2 636	-	-	13 350	22,34	18,23	-	-	11,65	-	-	17,53
74	5 705	-	9 662	-	-	5 834	-	21 201	20,45	-	32,64	-	-	17,10	-	23,15
75	5 723	-	-	4 020	-	-	4 844	14 587	28,16	-	-	28,79	-	-	16,94	23,20
76	5 531	6 798	-	-	4 928	-	-	17 257	17,41	19,99	-	-	20,43	-	-	19,20
77	3 339	-	3 677	-	-	3 379	-	10 395	9,57	-	11,69	-	-	7,58	-	9,38
78	3 285	-	-	2 655	-	-	2 872	8 812	9,23	-	-	10,41	-	-	6,73	8,50
79	5 033	6 979	-	-	4 433	-	-	16 445	14,15	18,31	-	-	17,22	-	-	16,54
80	3 503	-	4 424	-	-	5 211	-	13 138	11,47	-	13,59	-	-	13,24	-	12,83
81	3 171	-	-	3 178	-	-	3 713	10 062	9,32	-	-	14,16	-	-	9,77	10,66
24 Konzervativní strana	-	-	-	-	309	-	-	309	-	-	-	-	1,35	-	-	1,35
	-	-	-	-	-	1 135	-	1 135	-	-	-	-	-	2,73	-	2,73
	-	-	-	-	-	157	-	157	-	-	-	-	-	0,32	-	0,32
	-	-	-	480	-	-	-	480	-	-	-	1,43	-	-	-	1,43
	-	-	-	-	-	4 838	-	4 838	-	-	-	-	-	11,10	-	11,10
55 Koruna Česká (monarch.strana)	-	-	-	-	-	-	917	917	-	-	-	-	-	-	2,27	2,27
	-	-	-	-	272	-	-	272	-	-	-	-	-	0,79	-	0,79
	-	-	-	-	315	-	-	315	-	-	-	-	0,99	-	-	0,99
	-	-	-	-	354	-	-	354	-	-	-	-	1,21	-	-	1,21
	-	-	-	-	521	-	-	521	-	-	-	-	1,71	-	-	1,71
1 Křesť.demokr.unie-Čs.str.lid.	-	-	-	-	1 647	-	-	1 647	-	-	-	-	7,20	-	-	7,20
	1 362	-	-	-	-	-	-	1 362	6,59	-	-	-	-	-	-	6,59
	1 379	-	-	-	-	-	-	1 379	6,01	-	-	-	-	-	-	6,01
	690	-	-	-	2 625	-	-	3 315	2,91	-	-	-	13,58	-	-	7,70

VOLBY DO SENÁTU V LETECH 1996 - 2008

Tab. č. 4 Hlasy pro volební strany
(hlasy v % celkem představují podíl hlasů volební strany celkem k celkovému počtu hlasů v daném SO za všechny roky, kdy strana kandidovala)

Číslo a název volební strany	Hlasy celkem										Hlasy v %					
	1996	1998	2000	2002	2004	2006	2008	Celkem	1996	1998	2000	2002	2004	2006	2008	Celkem
7	4 610	-	-	-	3 097	-	-	7 707	12,32	-	-	-	10,68	-	-	11,61
8	-	-	-	-	-	1 189	-	1 189	-	-	-	-	-	2,82	-	2,82
10	4 897	-	-	-	3 655	-	-	8 552	15,19	-	-	-	13,64	-	-	14,49
11	4 589	-	-	-	-	4 772	-	9 361	14,00	-	-	-	-	10,96	-	12,27
12	6 898	-	-	-	-	-	9 183	16 081	19,23	-	-	-	-	-	23,28	21,36
13	-	-	-	-	5 082	-	-	5 082	-	-	-	-	17,10	-	-	17,10
14	4 762	-	-	-	-	6 005	-	10 767	12,23	-	-	-	-	14,47	-	13,39
15	4 267	-	-	-	-	-	4 565	8 832	11,81	-	-	-	-	-	10,59	11,15
16	-	-	-	-	5 296	-	-	5 296	-	-	-	-	16,66	-	-	16,66
17	4 943	-	-	-	-	1 891	-	6 834	12,88	-	-	16,87	-	5,13	-	9,09
18	5 663	-	-	3 964	-	-	3 131	12 758	17,91	-	-	-	-	-	7,31	13,03
19	-	-	-	-	3 364	-	-	3 364	-	-	-	-	13,07	-	-	13,07
20	9 924	-	-	-	-	-	-	9 924	21,44	-	-	-	-	-	-	21,44
21	-	-	-	-	-	-	1 663	1 663	-	-	-	-	-	-	4,57	4,57
22	5 242	-	-	-	1 811	-	-	7 053	11,30	-	-	-	6,26	-	-	9,37
24	-	-	-	-	-	-	2 640	2 640	-	-	-	-	10,87	-	6,97	6,67
25	-	-	-	-	3 455	-	-	3 455	-	-	-	-	-	-	-	10,87
26	6 467	-	-	-	-	-	-	6 467	14,40	-	-	-	-	-	-	14,40
27	9 169	-	-	2 576	-	-	3 645	15 390	19,41	-	-	9,21	-	-	11,82	14,52
28	2 817	-	-	-	3 114	-	-	5 931	8,18	-	-	-	10,97	-	-	9,44
32	2 363	-	-	-	-	3 540	-	5 903	8,56	-	-	-	-	10,25	-	9,50
33	-	-	-	3 068	-	-	-	3 068	-	-	-	13,76	-	-	-	13,76
34	6 598	-	-	-	-	-	-	6 598	18,26	-	-	-	-	-	-	18,26
37	4 713	-	-	-	4 237	-	-	8 950	13,25	-	-	-	15,93	-	-	14,40
38	4 568	-	-	-	-	-	-	4 568	12,13	-	-	-	-	-	-	12,13
40	4 710	-	-	-	-	-	-	4 710	15,53	-	-	-	-	-	-	15,53
41	-	-	-	-	-	3 502	-	3 502	-	-	-	-	-	6,61	-	6,61
44	12 241	-	-	-	-	14 779	-	27 020	29,90	-	-	-	-	30,65	-	30,31
45	-	-	-	-	-	-	3 277	3 277	-	-	-	-	-	-	6,86	6,86
46	9 600	-	-	-	7 844	-	-	17 444	26,84	-	-	-	26,85	-	-	26,85
47	6 143	-	-	-	-	5 099	-	11 242	17,30	-	-	-	-	13,22	-	15,18
48	7 120	-	-	6 110	-	-	4 201	17 431	20,42	-	-	26,10	-	-	10,74	17,90
49	6 141	-	-	-	5 547	-	-	11 688	16,46	-	-	-	18,29	-	-	17,28
50	7 852	-	-	-	-	11 939	-	19 791	24,54	-	-	-	-	28,66	-	26,87
51	9 198	-	-	6 393	-	-	6 100	21 691	23,20	-	-	21,62	-	-	14,53	19,51

VOLBY DO SENÁTU V LETECH 1996 - 2008

Tab. č. 4 Hlasy pro volební strany
(hlasy v % celkem představují podíl hlasů volební strany celkem k celkovému počtu hlasů v daném SO za všechny roky, kdy strana kandidovala)

Číslo a název volební strany	Hlasy celkem							Hlasy v %								
	1996	1998	2000	2002	2004	2006	2008	Celkem	1996	1998	2000	2002	2004	2006	2008	Celkem
52	-	-	-	-	10 286	-	-	10 286	-	-	-	-	37,96	-	-	37,96
53	-	-	-	-	-	7 641	-	7 641	-	-	-	-	-	18,69	-	18,69
54	6 760	-	-	6 106	-	-	4 610	17 476	-	-	-	18,25	-	-	13,48	18,08
55	-	-	-	-	5 006	-	-	5 006	-	-	-	-	19,37	-	-	19,37
56	-	-	-	-	-	6 210	-	6 210	-	-	-	-	-	15,16	-	15,16
57	7 765	-	-	7 816	-	-	9 609	25 190	-	-	-	29,65	-	-	22,98	24,48
58	3 051	-	-	-	5 327	-	-	8 378	-	-	-	-	22,06	-	-	15,78
59	-	-	-	-	-	2 919	-	2 919	-	-	-	-	-	9,12	-	9,12
60	19 994	-	-	4 948	-	-	3 196	28 138	-	-	-	15,83	-	-	6,78	23,79
61	-	-	-	-	3 025	-	-	3 025	-	-	-	-	9,87	-	-	9,87
62	-	-	-	-	4 888	-	-	4 888	-	-	-	-	-	11,22	-	11,22
63	-	-	-	3 660	-	-	3 630	7 290	-	-	-	15,38	-	-	10,00	12,14
64	-	-	-	-	2 371	-	-	2 371	-	-	-	-	12,42	-	-	12,42
65	-	-	-	-	-	8 858	-	8 858	-	-	-	-	-	24,32	-	24,32
66	5 236	-	-	-	-	-	-	5 236	-	-	-	-	-	-	-	15,60
67	6 761	-	-	-	5 422	-	-	12 183	-	-	-	-	18,28	-	-	18,77
68	5 276	-	-	-	-	4 558	-	9 834	-	-	-	-	-	11,35	-	14,30
69	-	-	-	5 146	-	-	5 900	11 046	-	-	-	19,51	-	-	13,33	15,64
70	2 444	-	-	-	1 964	-	-	4 408	-	-	-	-	8,61	-	-	9,26
71	-	-	-	-	-	983	-	983	-	-	-	-	-	3,94	-	3,94
72	3 801	-	-	-	-	-	2 429	6 230	-	-	-	-	-	-	-	9,22
73	5 328	-	-	-	4 216	-	-	9 544	-	-	-	-	18,64	-	6,59	20,87
74	-	-	-	-	-	4 004	-	4 004	-	-	-	-	-	11,73	-	11,73
75	943	-	-	1 385	-	-	-	2 328	-	-	-	9,91	-	-	-	6,79
76	6 827	-	-	-	4 349	-	-	11 176	-	-	-	-	18,03	-	-	20,00
77	8 151	-	-	-	-	19 606	-	27 757	-	-	-	-	-	44,01	-	34,95
78	7 497	-	-	-	-	-	5 472	12 969	-	-	-	-	-	-	12,83	16,58
79	7 550	-	-	-	5 216	-	-	12 766	-	-	-	-	20,26	-	-	20,83
80	9 006	-	-	-	-	9 055	-	18 061	-	-	-	-	-	23,01	-	25,84
81	9 000	-	-	7 686	-	-	10 423	27 109	-	-	-	34,26	-	-	27,45	28,71
16	-	-	-	-	3 979	-	-	3 979	-	-	-	-	12,52	-	-	12,52
58	-	-	-	-	2 836	-	-	2 836	-	-	-	-	11,74	-	-	11,74
60	-	-	-	7 592	-	-	9 063	16 655	-	-	-	24,30	-	-	19,24	21,26

VOLBY DO SENÁTU V LETECH 1996 - 2008

Tab. č. 4 Hlasy pro volební strany
(hlasy v % celkem představují podíl hlasů volební strany celkem k celkovému počtu hlasů v daném SO za všechny roky, kdy strana kandidovala)

Číslo a název volební strany	Hlasy celkem						Hlasy v %									
	1996	1998	2000	2002	2004	2006	2008	Celkem	1996	1998	2000	2002	2004	2006	2008	Celkem
Číslo senátního obvodu																
68 Masarykova demokratická strana	18	510	-	-	-	-	-	510	1,61	-	-	-	-	-	-	1,61
	27	1 066	-	-	-	-	-	1 066	2,26	-	-	-	-	-	-	2,26
	29	977	-	-	-	-	-	977	2,63	-	-	-	-	-	-	2,63
	63	1 719	-	-	-	-	-	1 719	5,57	-	-	-	-	-	-	5,57
95 Mladí demokraté	56	-	185	-	-	-	-	185	0,63	-	-	-	-	-	-	0,63
345 Moravskosl.k.ČMUS,HSMSMNSJ,MNS	13	637	-	-	-	-	-	637	1,69	-	-	-	-	-	-	1,69
	49	1 239	-	-	-	-	-	1 239	3,32	-	-	-	-	-	-	3,32
	51	328	-	-	-	-	-	328	0,83	-	-	-	-	-	-	0,83
	52	1 602	-	-	-	-	-	1 602	4,82	-	-	-	-	-	-	4,82
	53	543	-	-	-	-	-	543	1,67	-	-	-	-	-	-	1,67
	54	616	-	-	-	-	-	616	2,12	-	-	-	-	-	-	2,12
	55	1 034	-	-	-	-	-	1 034	3,22	-	-	-	-	-	-	3,22
	56	2 982	-	-	-	-	-	2 982	9,84	-	-	-	-	-	-	9,84
	57	1 156	-	-	-	-	-	1 156	3,33	-	-	-	-	-	-	3,33
	58	1 072	-	-	-	-	-	1 072	3,70	-	-	-	-	-	-	3,70
	59	558	-	-	-	-	-	558	1,64	-	-	-	-	-	-	1,64
	60	1 809	-	-	-	-	-	1 809	4,53	-	-	-	-	-	-	4,53
	61	389	-	-	-	-	-	389	1,05	-	-	-	-	-	-	1,05
	62	2 042	-	-	-	-	-	2 042	5,83	-	-	-	-	-	-	5,83
	65	773	-	-	-	-	-	773	2,73	-	-	-	-	-	-	2,73
	66	2 062	-	-	-	-	-	2 062	6,14	-	-	-	-	-	-	6,14
	67	665	-	-	-	-	-	665	1,89	-	-	-	-	-	-	1,89
	72	1 307	-	-	-	-	-	1 307	4,25	-	-	-	-	-	-	4,25
	74	117	-	-	-	-	-	117	0,42	-	-	-	-	-	-	0,42
	75	310	-	-	-	-	-	310	1,53	-	-	-	-	-	-	1,53
	76	934	-	-	-	-	-	934	2,94	-	-	-	-	-	-	2,94
	77	382	-	-	-	-	-	382	1,10	-	-	-	-	-	-	1,10
	78	692	-	-	-	-	-	692	1,94	-	-	-	-	-	-	1,94
	79	434	-	-	-	-	-	434	1,22	-	-	-	-	-	-	1,22
	80	1 359	-	-	-	-	-	1 359	4,45	-	-	-	-	-	-	4,45
	81	1 601	-	-	-	-	-	1 601	4,71	-	-	-	-	-	-	4,71

VOLBY DO SENÁTU V LETECH 1996 - 2008

Tab. č. 4 Hlasy pro volební strany
(hlasy v % celkem představují podíl hlasů volební strany celkem k celkovému počtu hlasů v daném SO za všechny roky, kdy strana kandidovala)

Číslo a název volební strany	Hlasy celkem							Hlasy v %								
	1996	1998	2000	2002	2004	2006	2008	Celkem	1996	1998	2000	2002	2004	2006	2008	Celkem
83 Moravané	-	2 367	-	-	285	-	-	2 652	-	6,59	-	-	1,10	-	-	4,29
	55	800	-	-	-	-	-	800	-	2,35	-	-	-	-	-	2,35
	76	-	-	-	-	-	-	1 181	-	-	-	5,26	-	-	-	5,26
	81	-	-	1 181	-	-	-	-	-	-	-	-	-	-	-	-
82 Moravská demokratická strana	-	-	-	-	141	-	-	141	-	-	-	-	0,52	-	-	0,52
	52	-	-	-	-	-	-	532	-	-	-	2,01	-	-	-	2,01
	69	-	-	532	-	-	-	-	-	-	-	-	-	-	-	-
135 Naděje	-	-	-	1 510	-	-	-	1 510	-	-	-	5,54	-	-	-	5,54
	24	-	-	-	-	-	-	1 348	-	-	-	4,82	-	-	-	4,82
	27	-	-	1 348	-	-	-	886	-	-	-	-	2,89	-	-	2,89
	61	-	-	-	886	-	-	-	-	-	-	-	-	-	-	-
51 Národně demokratická strana	-	-	600	-	-	-	-	600	-	-	1,86	-	-	-	-	1,86
	47	-	-	-	-	-	-	274	-	-	-	-	0,86	-	-	0,86
152 Národní strana	-	-	-	-	274	-	-	274	-	-	-	-	-	-	-	-
626 Národní socialisté a Rozumní	-	-	-	-	-	-	1 289	1 289	-	-	-	-	-	-	3,28	3,28
	6	-	-	-	-	-	777	777	-	-	-	-	-	-	1,97	1,97
	12	-	-	-	-	-	274	274	-	-	-	-	-	-	0,72	0,72
	24	-	-	-	-	-	647	647	-	-	-	-	-	-	1,49	1,49
	42	-	-	-	-	-	491	491	-	-	-	-	-	-	1,43	1,43
	54	-	-	-	-	-	-	-	-	-	-	-	-	-	-	-
141 Národní sjednocení	-	-	-	-	335	-	-	335	-	-	1,29	-	-	-	-	1,29
126 Nestranici pro Moravu	-	-	1 255	-	-	-	-	1 255	-	-	4,15	-	-	-	-	4,15
181 Nestranici	-	-	-	-	-	4 624	-	4 624	-	-	-	-	10,09	10,09	-	10,09
	35	-	-	-	-	5 270	-	5 270	-	-	-	-	-	14,47	14,47	14,47
	39	-	-	-	-	-	-	-	-	-	-	-	-	-	-	-
146 Nezávislí pro Prahu	-	-	-	-	-	961	-	961	-	-	-	-	-	2,60	-	2,60
	23	-	-	-	-	548	-	548	-	-	-	-	-	1,59	-	1,59
	26	-	-	-	-	-	-	-	-	-	-	-	-	-	-	-
172 NEZÁVISLÍ DEMOKRATÉ	3	-	-	-	-	-	1 072	1 072	-	-	-	-	-	-	3,40	3,40
	5	-	-	-	-	765	-	765	-	-	-	-	-	2,52	-	2,52
	6	-	-	-	-	-	583	583	-	-	-	-	-	-	1,48	1,48

VOLBY DO SENÁTU V LETECH 1996 - 2008

Tab. č. 4 Hlasy pro volební strany
(hlasy v % celkem představují podíl hlasů volební strany celkem k celkovému počtu hlasů v daném SO za všechny roky, kdy strana kandidovala)

Číslo a název volební strany	Číslo senátního obvodu	Hlasy celkem							Hlasy v %								
		1996	1998	2000	2002	2004	2006	2008	Celkem	1996	1998	2000	2002	2004	2006	2008	Celkem
	29	-	-	-	-	-	-	1 633	-	-	-	-	-	-	3,56	-	3,56
	30	-	-	-	-	-	-	1 914	-	-	-	-	-	-	-	4,34	4,34
	32	-	-	-	-	-	-	959	-	-	-	-	-	-	2,77	-	2,77
	38	-	-	-	-	-	-	454	-	-	-	-	-	-	0,97	-	0,97
	59	-	-	-	-	-	-	820	-	-	-	-	-	-	2,56	-	2,56
	66	-	-	-	-	-	-	2 653	-	-	-	-	-	-	7,04	-	7,04
	68	-	-	-	-	-	-	4 409	-	-	-	-	-	-	10,98	-	10,98
	69	-	-	-	-	-	-	2 773	-	-	-	-	-	-	6,26	-	6,26
	71	-	-	-	-	-	-	393	-	-	-	-	-	-	1,57	-	1,57
	72	-	-	-	-	-	-	1 524	-	-	-	-	-	-	4,13	-	4,13
	74	-	-	-	-	-	-	468	-	-	-	-	-	-	1,37	-	1,37
163 Nezávislá volba	65	-	-	-	-	-	-	4 783	-	-	-	-	-	-	13,13	-	13,13
9 Nezávislá iniciativa (NEI)	7	438	-	-	-	-	-	438	-	-	-	-	-	-	1,17	-	1,17
	14	824	-	-	-	-	-	824	-	-	-	-	-	-	2,12	-	2,12
	20	540	-	-	-	-	-	540	-	-	-	-	-	-	1,17	-	1,17
	36	454	-	-	-	-	-	454	-	-	-	-	-	-	1,67	-	1,67
	78	309	-	-	-	-	-	309	-	-	-	-	-	-	0,87	-	0,87
88 NEZÁVISLÍ	1	947	-	-	-	-	-	2 008	1 061	-	-	-	-	-	4,64	-	4,10
	2	-	-	-	-	-	-	724	-	-	-	-	-	-	2,70	-	2,70
	4	-	-	-	-	-	-	1 153	1 153	-	-	-	-	-	5,96	-	5,96
	5	-	-	3 664	-	-	-	5 148	1 484	-	-	-	-	-	16,37	-	9,76
	7	-	1 866	-	-	-	-	3 555	1 689	-	-	-	-	-	4,88	-	5,20
	10	-	-	-	-	-	-	690	690	-	-	-	-	-	2,57	-	2,57
	12	517	-	-	-	-	-	517	-	-	-	-	-	-	1,44	-	1,44
	16	-	-	-	-	-	-	1 627	1 627	-	-	-	-	-	5,12	-	5,12
	19	1 188	-	-	-	-	-	1 433	245	-	-	-	-	-	0,95	-	2,19
	20	700	-	-	-	-	-	700	-	-	-	-	-	-	1,51	-	1,51
	21	462	-	-	-	-	-	462	-	-	-	-	-	-	1,05	-	1,05
	22	-	-	-	-	-	-	191	191	-	-	-	-	-	0,66	-	0,66
	23	-	-	2 221	-	-	-	2 221	-	-	-	-	-	-	7,84	-	7,84
	24	427	-	-	-	-	-	427	-	-	-	-	-	-	1,09	-	1,09
	25	-	2 960	-	-	-	-	3 174	214	-	-	-	-	-	6,55	-	4,13
	27	1 228	-	-	-	-	-	1 228	-	-	-	-	-	-	0,67	-	2,60

VOLBY DO SENÁTU V LETECH 1996 - 2008

Tab. č. 4 Hlasy pro volební strany
(hlasy v % celkem představují podíl hlasů volební strany celkem k celkovému počtu hlasů v daném SO za všechny roky, kdy strana kandidovala)

Číslo a název volební strany	Hlasy celkem										Hlasy v %					
	1996	1998	2000	2002	2004	2006	2008	Celkem	1996	1998	2000	2002	2004	2006	2008	Celkem
28	-	-	-	-	3 304	-	-	3 304	-	-	-	-	11,64	-	-	11,64
31	-	895	-	-	1 295	-	-	2 190	-	3,41	-	-	5,21	-	-	4,29
32	-	-	1 074	-	-	-	-	1 074	-	-	3,80	-	-	-	-	3,80
34	-	-	-	-	3 561	-	-	3 561	-	-	-	-	11,22	-	-	11,22
35	1 110	-	1 497	-	-	-	-	2 607	-	-	4,11	-	-	-	-	3,47
37	-	-	-	-	1 996	-	-	1 996	-	-	-	-	7,50	-	-	7,50
39	1 509	-	-	-	-	-	-	1 509	-	-	-	-	-	-	-	4,66
40	-	-	-	-	1 428	-	-	1 428	-	-	-	-	6,24	-	-	6,24
43	-	-	-	-	1 245	-	-	1 245	-	-	-	-	3,74	-	-	3,74
45	815	-	-	-	-	-	-	815	-	-	-	-	1,92	-	-	1,92
46	-	-	-	-	345	-	-	345	-	-	-	-	1,18	-	-	1,18
47	-	-	-	-	-	790	-	790	-	-	-	-	2,04	-	-	2,04
49	-	-	-	-	242	-	-	242	-	-	-	-	0,79	-	-	0,79
51	2 218	-	-	-	-	-	-	2 218	-	-	-	-	5,60	-	-	5,60
52	-	-	-	-	1 050	-	-	1 050	-	-	-	-	3,87	-	-	3,87
54	644	-	-	16 997	-	-	-	17 641	-	-	-	50,82	-	-	-	28,22
55	-	-	-	-	2 531	-	-	2 531	-	-	-	-	9,79	-	-	9,79
58	-	1 694	-	-	1 086	-	-	2 780	-	5,92	-	-	4,49	-	-	5,27
59	898	-	-	-	-	-	-	898	-	-	-	-	2,64	-	-	2,64
61	-	-	-	-	146	-	-	146	-	-	-	-	0,47	-	-	0,47
63	-	-	-	10 536	-	-	-	10 536	-	-	-	44,28	-	-	-	44,28
64	-	-	-	-	759	-	-	759	-	-	-	-	3,97	-	-	3,97
66	779	-	-	-	-	-	-	3 672	-	-	-	-	5,16	7,68	-	5,16
67	-	-	-	-	1 080	-	-	1 080	-	-	-	-	3,64	-	-	3,64
70	-	-	-	-	5 151	-	-	5 151	-	-	-	-	22,60	-	-	22,60
71	-	-	1 892	-	-	-	-	1 892	-	-	7,03	-	-	-	-	7,03
72	-	-	-	-	-	-	-	2 188	-	-	-	-	9,15	-	5,93	5,93
73	-	-	-	-	2 071	-	-	2 071	-	-	-	-	9,15	-	-	9,15
74	-	-	-	-	-	1 663	-	1 663	-	-	-	-	4,87	4,87	-	4,87
76	-	-	-	-	856	-	-	856	-	-	-	-	3,54	-	-	3,54
78	-	-	-	-	-	-	1 027	1 027	-	-	-	-	2,40	-	2,40	2,40
79	-	-	-	-	884	-	-	884	-	-	-	-	3,43	-	-	3,43
80	-	-	-	-	-	1 165	-	1 165	-	-	-	-	2,96	-	-	2,96
1	2 275	-	-	-	3 767	-	-	6 042	-	8,72	-	-	16,47	-	-	12,35
2	1 828	-	2 679	-	-	-	-	4 507	-	8,85	12,15	-	-	-	-	10,55

80 Nezávislí kandidáti

VOLBY DO SENÁTU V LETECH 1996 - 2008

Tab. č. 4 Hlasy pro volební strany
(hlasy v % celkem představují podíl hlasů volební strany celkem k celkovému počtu hlasů v daném SO za všechny roky, kdy strana kandidovala)

Číslo a název volební strany	Hlasy celkem										Hlasy v %									
	1996	1998	2000	2002	2004	2006	2008	Celkem	1996	1998	2000	2002	2004	2006	2008	Celkem				
3	867	-	-	1 671	-	-	6 933	9 471	3,78	-	-	10,00	-	-	22,03	13,32				
4	6 245	5 676	-	-	-	-	-	11 921	26,34	20,32	-	-	-	-	-	23,08				
5	-	-	-	-	-	8 263	-	8 263	-	-	-	-	-	27,21	-	27,21				
6	3 403	-	-	-	-	-	-	3 403	9,53	-	-	-	-	-	-	9,53				
8	-	-	2 377	-	-	-	-	2 377	-	-	7,18	-	-	-	-	7,18				
9	1 816	-	-	-	-	-	-	1 816	4,52	-	-	-	-	-	-	4,52				
10	7 258	3 973	-	-	-	-	-	11 231	22,52	10,76	-	-	-	19,96	-	16,24				
11	-	-	9 942	-	-	8 689	-	18 631	-	-	29,47	-	-	-	-	24,11				
12	3 431	-	-	-	-	-	-	3 431	9,57	-	-	-	-	-	-	9,57				
17	-	-	4 681	-	-	-	-	4 681	-	-	15,13	-	-	-	-	15,13				
18	1 399	-	-	-	-	-	2 260	3 659	11,57	-	-	-	-	-	-	4,92				
24	-	-	-	3 335	-	-	-	3 335	-	-	-	12,23	-	-	5,28	12,23				
23	4 441	-	-	-	5 498	-	-	9 939	24,72	-	-	-	-	14,93	-	12,90				
26	1 747	-	-	-	-	-	-	1 747	3,89	-	-	-	-	-	-	3,89				
30	9 145	-	-	-	-	-	-	9 145	22,96	-	-	-	-	-	-	22,96				
32	2 049	-	894	-	-	-	-	2 943	33,12	-	3,16	-	-	-	-	5,27				
34	2 826	4 845	-	-	2 664	-	-	10 335	7,82	13,52	-	-	8,39	-	-	9,97				
35	-	-	5 257	-	-	-	-	5 257	-	-	14,46	-	-	-	-	14,46				
36	5 114	-	-	-	-	-	-	5 114	18,80	-	-	-	-	-	-	18,80				
38	6 299	-	8 796	-	-	-	-	15 095	16,72	-	24,32	-	-	-	-	20,45				
39	796	-	-	-	-	-	-	796	2,46	-	-	-	-	-	-	2,46				
40	-	-	-	-	2 356	-	-	2 356	-	-	-	-	10,29	-	-	10,29				
41	2 821	-	940	-	-	4 498	-	8 259	7,60	-	2,36	-	-	8,49	-	6,36				
42	4 288	-	-	2 764	-	-	-	7 052	11,23	-	-	11,22	-	-	-	11,23				
43	1 797	2 041	-	-	-	-	-	3 838	4,47	4,83	-	-	-	-	-	4,66				
44	-	-	4 028	-	-	-	-	4 028	-	-	9,82	-	-	-	-	9,82				
45	2 453	-	-	8 269	-	-	-	10 722	5,79	-	-	27,77	-	-	-	14,86				
46	3 333	-	-	-	-	-	-	3 333	9,32	-	-	-	-	-	-	9,32				
48	-	-	-	1 353	-	-	-	1 353	-	-	-	5,78	-	-	-	5,78				
51	-	-	-	6 458	-	-	-	6 458	-	-	-	21,84	-	-	-	21,84				
53	712	-	-	-	-	-	-	712	2,19	-	-	-	-	-	-	2,19				
54	2 710	-	-	3 651	-	-	-	6 361	9,33	-	-	10,92	-	-	-	10,18				
55	4 502	-	-	-	-	-	-	4 502	14,02	-	-	-	-	1,99	-	14,02				
56	-	-	6 294	-	-	816	-	7 110	-	-	21,59	-	-	-	-	10,14				
59	-	-	4 884	-	-	-	-	4 884	-	-	16,16	-	-	-	-	16,16				

VOLBY DO SENÁTU V LETECH 1996 - 2008

Tab. č. 4 Hlasy pro volební strany
(hlasy v % celkem představují podíl hlasů volební strany celkem k celkovému počtu hlasů v daném SO za všechny roky, kdy strana kandidovala)

Číslo a název volební strany	Hlasy celkem										Hlasy v %						
	1996	1998	2000	2002	2004	2006	2008	Celkem	1996	1998	2000	2002	2004	2006	2008	Celkem	
60	3 888	-	-	-	-	-	-	3 888	9,73	-	-	-	-	-	-	-	
62	-	-	3 984	-	-	-	-	3 984	-	-	10,36	-	-	-	-	10,36	
63	-	-	-	-	-	-	2 278	2 278	-	-	-	-	-	-	6,28	6,28	
64	-	6 810	-	-	2 060	-	-	8 870	-	23,35	-	-	10,79	-	-	18,38	
65	2 970	-	1 722	-	-	-	-	4 692	10,50	-	6,19	-	-	-	-	8,37	
66	466	-	-	-	-	-	-	466	1,39	-	-	-	-	-	-	1,39	
67	-	6 758	-	-	5 022	-	-	11 780	17,98	-	-	-	16,93	-	-	17,52	
68	1 503	-	4 423	-	-	-	-	5 926	5,26	-	13,72	-	-	-	-	9,74	
69	-	-	-	1 607	-	-	-	1 607	-	-	-	6,09	-	-	-	6,09	
73	3 597	4 033	-	-	2 604	-	-	10 234	15,56	13,25	-	-	11,51	-	-	13,44	
74	4 717	-	2 531	-	-	1 769	-	9 017	16,91	-	8,55	-	-	5,18	-	9,84	
75	994	-	-	-	-	-	4 005	4 999	4,89	-	-	-	-	-	-	10,22	
76	3 088	4 245	-	-	-	-	-	7 333	23,09	12,48	-	-	-	-	-	11,15	
77	-	-	11 774	-	-	-	-	11 774	37,44	-	-	-	-	-	-	37,44	
78	-	-	-	668	-	-	-	668	-	-	-	2,62	-	-	-	2,62	
79	5 275	-	-	-	2 069	-	-	7 344	14,84	-	-	-	8,03	-	-	11,98	
81	7 588	-	-	-	-	-	-	7 588	22,30	-	-	-	-	-	-	22,30	
13 Občanská demokratická aliance	3 007	-	-	-	-	-	-	3 007	11,53	-	-	-	-	-	-	11,53	
4	727	-	-	-	-	-	-	727	3,07	-	-	-	-	-	-	3,07	
5	1 602	-	-	-	-	-	-	1 602	8,43	-	-	-	-	-	-	8,43	
6	2 325	-	-	-	-	-	-	2 325	6,51	-	-	-	-	-	-	6,51	
8	3 046	-	-	-	-	-	-	3 046	9,02	-	-	-	-	-	-	9,02	
9	3 781	-	-	-	-	-	-	3 781	9,41	-	-	-	-	-	-	9,41	
13	6 495	-	-	-	-	-	-	6 495	17,28	-	-	-	-	-	-	17,28	
14	4 987	-	-	-	-	-	-	4 987	12,81	-	-	-	-	-	-	12,81	
15	4 287	-	-	-	-	-	-	4 287	11,87	-	-	-	-	-	-	11,87	
16	7 258	-	-	-	-	-	-	7 258	19,02	-	-	-	-	-	-	19,02	
17	3 565	-	-	-	-	-	-	3 565	9,29	-	-	-	-	-	-	9,29	
19	7 356	-	-	-	-	-	-	7 356	18,59	-	-	-	-	-	-	18,59	
21	16 047	-	-	-	-	-	-	16 047	36,55	-	-	-	1,86	-	-	36,55	
22	-	-	-	-	538	-	-	538	-	-	-	-	-	-	-	1,86	
23	6 418	-	-	-	-	-	-	6 418	15,96	-	-	-	-	-	-	15,96	
24	4 679	-	-	-	-	-	-	4 679	11,93	-	-	-	-	-	-	11,93	

VOLBY DO SENÁTU V LETECH 1996 - 2008

Tab. č. 4 Hlasy pro volební strany
(hlasy v % celkem představují podíl hlasů volební strany celkem k celkovému počtu hlasů v daném SO za všechny roky, kdy strana kandidovala)

Číslo a název volební strany	Hlasy celkem										Hlasy v %					
	1996	1998	2000	2002	2004	2006	2008	Celkem	1996	1998	2000	2002	2004	2006	2008	Celkem
25	4 049	-	-	-	-	-	-	4 049	8,53	-	-	-	-	-	-	8,53
26	-	-	-	-	-	461	-	461	-	-	-	-	-	1,34	-	1,34
27	718	-	-	-	-	-	-	718	1,52	-	-	-	-	-	-	1,52
29	2 107	-	-	-	-	-	-	2 107	5,66	-	-	-	-	-	-	5,66
30	2 449	-	-	-	-	-	-	2 449	6,15	-	-	-	-	-	-	6,15
31	3 726	-	-	-	-	-	-	3 726	14,61	-	-	-	-	-	-	14,61
33	2 072	-	-	-	-	-	-	2 072	7,16	-	-	-	-	-	-	7,16
34	1 638	-	-	-	-	-	-	1 638	4,53	-	-	-	-	-	-	4,53
35	5 622	-	-	-	-	-	-	5 622	14,50	-	-	-	-	-	-	14,50
36	2 168	-	-	-	-	-	-	2 168	7,97	-	-	-	-	-	-	7,97
39	2 883	-	-	-	-	-	-	2 883	8,90	-	-	-	-	-	-	8,90
41	4 846	-	-	-	-	-	-	4 846	13,06	-	-	-	-	-	-	13,06
42	5 861	-	-	-	-	-	-	5 861	15,35	-	-	-	-	-	-	15,35
43	8 267	-	-	-	-	-	-	8 267	20,58	-	-	-	-	-	-	20,58
45	9 028	-	-	-	-	-	-	9 028	21,31	-	-	-	-	-	-	21,31
49	3 413	-	-	-	-	-	-	3 413	9,15	-	-	-	-	-	-	9,15
50	1 787	-	-	-	-	-	-	1 787	5,58	-	-	-	-	-	-	5,58
52	12 653	-	-	-	-	-	-	12 653	38,03	-	-	-	-	-	-	38,03
53	1 604	-	-	-	-	468	-	2 072	4,93	-	-	-	-	1,14	-	2,82
55	2 901	-	-	-	-	-	-	2 901	9,04	-	-	-	-	-	-	9,04
56	3 723	-	-	-	-	-	-	3 723	12,29	-	-	-	-	-	-	12,29
57	2 065	-	-	1 288	-	-	-	3 353	5,94	-	4,88	-	-	-	-	5,49
58	3 088	-	-	-	-	-	-	3 088	10,66	-	-	-	-	-	-	10,66
59	4 283	-	-	-	-	-	-	4 283	12,61	-	-	-	-	-	-	12,61
61	9 372	-	-	-	-	-	-	9 372	25,21	-	-	-	-	-	-	25,21
62	8 255	-	-	-	-	-	-	8 255	23,55	-	-	-	-	-	-	23,55
63	8 111	-	-	-	-	-	-	8 111	26,27	-	-	-	-	-	-	26,27
64	4 123	-	-	-	-	-	-	4 123	17,46	-	-	-	-	-	-	17,46
65	4 197	-	-	-	-	-	-	4 197	14,84	-	-	-	-	-	-	14,84
68	4 592	-	-	-	-	-	-	4 592	16,06	-	-	-	-	-	-	16,06
69	5 550	-	-	2 590	-	-	-	8 140	15,43	-	-	9,81	-	-	-	11,25
70	1 742	-	-	-	-	-	-	1 742	7,02	-	-	-	-	-	-	7,02
71	1 357	-	-	-	-	-	-	1 357	5,70	-	-	-	-	-	-	5,70
72	2 150	-	-	-	-	-	-	2 150	6,99	-	-	-	-	-	-	6,99

VOLBY DO SENÁTU V LETECH 1996 - 2008

Tab. č. 4 Hlasy pro volební strany
(hlasy v % celkem představují podíl hlasů volební strany celkem k celkovému počtu hlasů v daném SO za všechny roky, kdy strana kandidovala)

Číslo a název volební strany	Hlasy celkem										Hlasy v %						
	1996	1998	2000	2002	2004	2006	2008	Celkem	1996	1998	2000	2002	2004	2006	2008	Celkem	
74	-	-	-	-	-	412	-	412	-	-	-	-	-	1,20	-	1,20	
75	2 262	-	-	-	-	-	-	2 262	11,13	-	-	-	-	-	-	11,13	
78	4 077	-	-	2 355	-	-	-	6 432	11,45	-	-	9,23	-	-	-	10,53	
81	-	-	-	1 232	-	-	-	1 232	-	-	-	5,49	-	-	-	5,49	
53 Občanská demokratická strana																	
1	10 885	8 816	-	-	4 770	-	-	24 471	41,74	31,57	-	-	20,86	-	-	31,84	
2	6 926	-	5 099	-	-	7 895	-	19 920	33,51	-	23,13	-	-	29,47	-	28,67	
3	8 874	-	-	3 328	-	-	5 838	18 040	38,68	-	-	19,91	-	-	18,55	25,37	
4	9 367	5 552	-	-	4 608	-	-	19 527	39,51	19,87	-	-	23,84	-	-	27,52	
5	5 849	-	5 343	-	-	8 056	-	19 248	30,77	-	23,88	-	-	26,53	-	26,83	
6	13 406	-	-	5 964	-	-	9 051	28 421	37,54	-	-	24,93	-	-	-	28,74	
7	15 667	10 881	-	-	14 650	-	-	41 198	41,88	27,62	-	-	50,52	-	-	38,94	
8	11 704	-	7 333	-	-	15 834	-	34 871	34,68	-	22,15	-	-	37,65	-	32,02	
9	19 719	-	-	6 383	-	-	10 975	37 077	49,09	-	-	23,73	-	-	-	34,56	
10	8 614	12 019	-	-	12 885	-	-	33 518	26,72	32,55	-	-	48,1	-	-	34,93	
11	12 019	-	6 078	-	-	11 393	-	29 490	36,67	-	18,01	-	-	26,17	-	26,80	
12	9 684	-	-	7 488	-	-	8 816	25 988	27,00	-	-	27,61	-	-	-	25,38	
13	16 119	14 897	-	-	14 361	-	-	45 377	42,88	36,91	-	-	48,34	-	-	42,15	
14	15 728	-	10 547	-	-	15 162	-	41 437	40,40	-	28,43	-	-	36,55	-	35,27	
15	12 219	-	-	6 269	-	-	13 645	32 133	33,83	-	-	26,97	-	-	-	31,36	
16	14 580	13 650	-	-	11 748	-	-	39 978	38,20	30,49	-	-	36,97	-	-	34,85	
17	18 671	-	6 843	-	-	17 429	-	42 943	48,65	-	22,12	-	-	47,37	-	40,48	
18	9 406	-	-	8 334	-	-	9 661	27 401	29,74	-	-	35,46	-	-	-	27,99	
19	18 915	12 343	-	-	10 201	-	-	41 459	47,81	34,01	-	-	39,65	-	-	40,82	
20	22 505	-	8 794	-	-	20 143	-	51 442	48,63	-	26,05	-	-	49,61	-	42,64	
21	17 002	-	-	11 342	-	-	10 104	38 448	38,72	-	-	42,01	-	-	-	35,84	
22	23 583	12 031	-	-	10 068	-	-	45 682	50,84	31,03	-	-	34,84	-	-	40,05	
23	16 121	-	8 383	-	-	14 930	-	39 434	40,10	-	29,62	-	-	40,54	-	37,44	
24	18 990	-	-	8 695	-	-	11 644	39 329	48,41	-	-	31,91	-	-	-	37,71	
25	25 701	11 065	-	-	10 495	-	-	47 261	54,13	24,50	-	-	33,04	-	-	37,99	
26	24 167	-	11 770	-	-	15 336	-	51 273	53,79	-	39,53	-	-	44,73	-	47,05	
27	18 878	-	-	8 370	-	-	7 946	35 194	39,97	-	-	29,93	-	-	-	33,20	
28	15 436	11 414	-	-	9 213	-	-	36 063	44,83	31,17	-	-	32,47	-	-	36,27	
29	15 600	-	7 306	-	-	16 358	-	39 264	41,93	-	20,47	-	-	35,74	-	33,09	
30	12 924	-	-	8 591	-	-	16 001	37 516	32,45	-	-	33,75	-	-	-	34,33	
31	7 628	7 428	-	-	9 773	-	-	24 829	29,90	28,34	-	-	39,33	-	-	32,43	

VOLBY DO SENÁTU V LETECH 1996 - 2008

Tab. č. 4 Hlasy pro volební strany
(hlasy v % celkem představují podíl hlasů volební strany celkem k celkovému počtu hlasů v daném SO za všechny roky, kdy strana kandidovala)

Číslo a název volební strany	Hlasy celkem										Hlasy v %					
	1996	1998	2000	2002	2004	2006	2008	Celkem	1996	1998	2000	2002	2004	2006	2008	Celkem
32	9 170	-	8 540	-	-	14 252	-	31 962	33,22	-	30,25	-	-	41,30	-	35,38
33	10 748	-	-	4 363	-	-	7 805	22 916	37,14	-	-	19,57	-	-	22,06	26,47
34	13 539	12 364	-	-	13 737	-	-	39 640	37,47	34,51	-	-	43,29	-	-	38,23
35	14 223	-	11 066	-	-	16 783	-	42 072	36,68	-	30,44	-	-	36,63	-	34,79
36	9 154	-	-	6 863	-	-	9 918	25 935	33,66	-	-	35,73	-	-	32,11	33,55
37	15 932	15 852	-	-	12 529	-	-	44 313	44,79	40,2	-	-	47,13	-	-	43,62
38	14 943	-	9 255	-	-	19 906	-	44 104	39,67	-	25,59	-	-	42,75	-	36,63
39	12 605	-	-	10 597	-	-	11 169	34 371	38,92	-	-	44,42	-	-	30,67	37,09
40	11 879	8 918	-	-	5 522	-	-	26 319	39,16	26,15	-	-	24,13	-	-	30,14
41	17 112	-	9 883	-	-	17 739	-	44 734	46,12	-	24,81	-	-	33,48	-	34,44
42	13 677	-	-	5 717	-	-	10 655	30 049	35,82	-	-	23,22	-	-	24,6	28,32
43	14 519	10 360	-	-	12 834	-	-	37 713	36,14	24,52	-	-	38,61	-	-	32,61
44	12 837	-	9 048	-	-	16 620	-	38 505	31,36	-	22,05	-	-	34,47	-	29,58
45	16 464	-	-	6 039	-	-	15 518	38 021	38,85	-	-	20,28	-	-	32,51	31,72
46	12 716	10 251	-	-	10 702	-	-	33 669	35,56	26,44	-	-	36,63	-	-	32,46
47	17 346	-	9 294	-	-	12 385	-	39 025	48,84	-	28,92	-	-	32,11	-	36,74
48	12 719	-	-	4 189	-	-	5 824	22 732	36,47	-	-	17,89	-	-	14,89	23,34
49	10 035	7 685	-	-	6 434	-	-	24 154	26,89	18,40	-	-	21,22	-	-	22,08
50	10 033	-	4 487	-	-	15 851	-	30 371	31,35	-	14,37	-	-	38,05	-	28,96
51	12 202	-	-	2 657	-	-	5 607	20 466	30,78	-	-	8,98	-	-	13,35	18,41
52	7 750	7 988	-	-	6 446	-	-	22 184	23,30	21,47	-	-	23,79	-	-	23,16
53	9 379	-	6 132	-	-	11 869	-	27 380	28,81	-	20,1	-	-	29,03	-	26,35
54	6 847	-	-	-	-	-	5 903	12 750	23,56	-	-	-	-	-	17,27	20,16
55	11 470	11 062	-	-	8 712	-	-	31 244	35,72	30,78	-	-	33,72	-	-	33,28
56	11 292	-	3 883	-	-	8 475	-	23 650	37,27	-	13,31	-	-	20,69	-	23,55
57	10 559	-	-	4 576	-	-	6 162	21 297	30,39	-	-	17,36	-	-	14,73	20,70
58	11 000	9 562	-	-	7 936	-	-	28 498	37,98	33,4	-	-	32,87	-	-	34,87
59	15 628	-	6 000	-	-	12 081	-	33 709	46,00	-	19,85	-	-	37,74	-	35,04
60	-	-	-	8 299	-	-	13 552	21 851	-	-	-	26,56	-	-	28,77	27,90
61	13 395	10 028	-	-	9 152	-	-	32 575	36,02	29,3	-	-	29,87	-	-	31,92
62	10 385	-	5 376	-	-	11 279	-	27 040	29,63	-	13,99	-	-	25,89	-	23,10
63	7 950	-	-	-	-	-	7 406	17 992	25,74	-	-	11,08	-	-	20,42	19,79
64	6 632	5 282	-	-	4 563	-	-	16 477	28,09	18,11	-	-	23,9	-	-	22,93
65	7 231	-	6 787	-	-	8 589	-	22 607	25,56	-	24,42	-	-	23,58	-	24,44
66	10 922	-	-	5 862	-	-	8 730	25 514	32,55	-	-	26,53	-	-	23,19	27,35
67	12 024	9 360	-	-	6 997	-	-	34 12	34,12	24,90	-	-	23,59	-	-	27,69

VOLBY DO SENÁTU V LETECH 1996 - 2008

Tab. č. 4 Hlasy pro volební strany
(hlasy v % celkem představují podíl hlasů volební strany celkem k celkovému počtu hlasů v daném SO za všechny roky, kdy strana kandidovala)

Číslo a název volební strany	Hlasy celkem										Hlasy v %					
	1996	1998	2000	2002	2004	2006	2008	Celkem	1996	1998	2000	2002	2004	2006	2008	Celkem
68 Číslo senátního obvodu	7 324	-	11 139	-	-	12 505	-	30 968	25,61	-	34,57	-	-	31,14	-	30,67
69	13 401	-	-	5 968	-	-	9 891	29 260	37,27	-	-	22,62	-	-	22,35	27,46
70	9 416	9 551	-	-	6 066	-	-	25 033	37,94	39,35	-	-	26,62	-	-	34,83
71	9 765	-	6 949	-	-	8 345	-	25 059	41,04	-	25,82	-	-	33,48	-	33,14
72	10 704	-	-	-	-	-	10 503	29 483	34,81	-	-	42,32	-	-	28,50	33,83
73	7 229	5 479	-	-	3 314	-	-	16 022	31,28	18,00	-	-	14,65	-	-	21,03
74	9 967	-	5 693	-	-	6 710	-	22 370	35,73	-	19,23	-	-	19,67	-	24,42
75	3 818	-	-	3 506	-	-	3 750	11 074	18,79	-	-	25,10	-	-	13,11	17,61
76	9 140	4 611	-	-	7 250	-	-	21 001	28,78	13,56	-	-	30,05	-	-	23,36
77	13 923	-	7 713	-	-	10 825	-	32 461	39,92	-	24,52	-	-	24,3	-	29,28
78	12 768	-	-	7 741	-	-	9 132	29 641	35,87	-	-	30,36	-	-	21,42	28,58
79	10 641	7 928	-	-	6 154	-	-	24 723	29,93	20,80	-	-	23,90	-	-	24,87
80	9 619	-	4 298	-	-	7 523	-	21 440	31,48	-	13,21	-	-	19,12	-	20,93
81	7 117	-	-	3 741	-	-	7 621	18 479	20,92	-	-	16,67	-	-	20,07	19,57
21	-	-	-	1 043	-	-	-	1 043	-	-	-	3,86	-	-	-	3,86
8	-	-	-	-	-	2 847	-	2 847	-	-	-	-	-	6,77	-	6,77
5	-	-	-	-	-	1 781	-	1 781	-	-	-	-	-	5,86	-	5,86
14	-	-	-	-	-	792	-	792	-	-	-	-	-	1,90	-	1,90
17	-	-	-	-	-	1 490	-	1 490	-	-	-	-	-	4,05	-	4,05
26	-	-	-	-	-	154	-	154	-	-	-	-	-	0,44	-	0,44
29	-	-	-	-	-	495	-	495	-	-	-	-	-	1,08	-	1,08
38	-	-	-	-	-	966	-	966	-	-	-	-	-	2,07	-	2,07
41	-	-	-	-	-	242	-	242	-	-	-	-	-	0,45	-	0,45
51	-	-	-	-	-	-	885	885	-	-	-	-	-	-	2,10	2,10
59	-	-	-	-	-	2 018	-	2 018	-	-	-	-	-	6,30	-	6,30
71	-	-	-	-	-	2 401	-	2 401	-	-	-	-	-	9,63	-	9,63
74	-	-	-	-	-	1 023	-	1 023	-	-	-	-	-	2,99	-	2,99
80	-	-	-	-	-	1 277	-	1 277	-	-	-	-	-	3,24	-	3,24
4	-	246	-	-	-	-	-	246	-	0,88	-	-	-	-	-	0,88
5	334	-	-	-	-	-	-	334	1,76	-	-	-	-	-	-	1,76
11	-	-	129	-	-	-	-	129	-	-	0,38	-	-	-	-	0,38
34	-	206	-	-	-	-	-	206	-	0,57	-	-	-	-	-	0,57

VOLBY DO SENÁTU V LETECH 1996 - 2008

Tab. č. 4 Hlasy pro volební strany
(hlasy v % celkem představují podíl hlasů volební strany celkem k celkovému počtu hlasů v daném SO za všechny roky, kdy strana kandidovala)

Číslo a název volební strany	Hlasy celkem										Hlasy v %					
	1996	1998	2000	2002	2004	2006	2008	Celkem	1996	1998	2000	2002	2004	2006	2008	Celkem
Číslo senátního obvodu																
35	-	-	391	-	-	-	-	391	-	-	1,07	-	-	-	-	1,07
69	955	-	-	-	-	-	-	955	-	-	-	-	-	-	-	2,66
71	1 043	-	-	-	-	-	-	1 043	-	-	-	-	-	-	-	4,38
98 Pravý Blok																
8	206	-	-	-	-	-	-	206	-	-	-	-	-	-	-	0,61
14	-	-	855	-	-	-	-	855	-	-	2,30	-	-	-	-	2,30
16	289	-	-	-	-	-	-	289	-	-	-	-	-	-	-	0,76
20	443	-	656	-	-	-	-	1 099	-	-	1,94	-	-	-	-	1,37
21	357	-	-	-	-	-	-	357	-	-	-	-	-	-	-	0,81
22	587	-	-	-	-	-	-	587	-	-	-	-	-	-	-	1,27
23	-	-	4 012	-	-	-	-	4 012	-	-	14,18	-	-	-	-	14,18
24	546	-	-	-	-	-	1 832	2 378	-	-	-	-	-	-	4,84	3,09
25	661	-	-	-	-	-	-	661	-	-	-	-	-	-	-	1,39
26	1 057	-	-	-	-	-	-	1 057	-	-	-	-	-	-	-	2,35
27	92	-	-	1 782	-	-	-	1 874	-	-	6,37	-	-	-	-	2,49
52	-	-	-	-	881	-	-	881	-	-	-	-	3,25	-	-	3,25
78	-	-	-	1 262	-	-	-	1 262	-	-	4,95	-	-	-	-	4,95
85 Pražané Praze																
21	249	-	-	-	-	-	-	249	-	-	-	-	-	-	-	0,57
24	233	-	-	-	-	-	-	233	-	-	-	-	-	-	-	0,59
79 Právo a Spravedlnost																
15	-	-	-	-	-	-	592	592	-	-	-	-	-	-	1,37	1,37
33	-	-	-	-	-	-	736	736	-	-	-	-	-	-	2,08	2,08
12 Romská občanská iniciativa ČR																
70	262	-	-	-	-	-	-	262	-	-	-	-	-	-	-	1,06
73 Republikánská strana																
62	695	-	-	-	-	-	-	695	-	-	-	-	-	-	-	1,98
21 Rep.str.zeměd.a maloroln.lidu																
16	464	-	-	-	-	-	-	464	-	-	-	-	-	-	-	1,22
38	244	-	-	-	-	-	-	244	-	-	-	-	-	-	-	0,65
42	473	-	-	-	-	-	-	473	-	-	-	-	-	-	-	1,24
14 Republikánská unie																
24	234	-	-	-	-	-	-	234	-	-	-	-	-	-	-	0,60
27	244	-	-	-	-	-	-	244	-	-	-	-	-	-	-	0,52
32	199	-	-	-	-	-	-	199	-	-	-	-	-	-	-	0,72
34	-	200	-	-	-	-	-	200	-	-	-	-	-	-	-	0,56

VOLBY DO SENÁTU V LETECH 1996 - 2008

Tab. č. 4 Hlasy pro volební strany
(hlasy v % celkem představují podíl hlasů volební strany celkem k celkovému počtu hlasů v daném SO za všechny roky, kdy strana kandidovala)

Číslo a název volební strany	Číslo senátního obvodu	Hlasy celkem							Hlasy v %								
		1996	1998	2000	2002	2004	2006	2008	Celkem	1996	1998	2000	2002	2004	2006	2008	Celkem
129 SNK Evropská demokratická	68	622	-	-	-	-	-	-	-	-	-	-	-	-	-	-	2,18
	4	-	-	-	1 444	-	-	-	-	-	-	-	7,47	-	-	-	7,47
	6	-	-	-	3 102	-	-	-	-	-	-	12,96	-	-	-	-	7,33
	12	-	-	-	2 023	-	-	-	-	-	-	7,46	-	-	-	3,89	7,46
	14	-	-	-	-	5 977	-	-	-	-	-	-	14,33	14,4	-	-	14,40
	19	-	-	-	3 689	-	-	-	-	-	-	-	-	-	-	-	14,33
	23	-	-	-	-	2 970	-	-	-	-	-	-	-	8,06	-	-	8,06
	24	-	-	-	2 264	-	-	-	-	-	-	8,30	-	-	-	-	11,92
	26	-	-	-	3 105	-	-	-	-	-	-	11,10	-	8,46	-	-	8,46
	27	-	-	-	-	3 105	-	-	-	-	-	-	-	-	-	-	11,10
	28	-	-	-	1 166	-	-	-	-	-	-	-	4,10	-	-	-	4,10
	29	-	-	-	-	6 244	-	-	-	-	-	15,66	-	13,64	-	-	13,64
	30	-	-	-	3 987	-	-	-	-	-	-	-	4,54	-	-	-	15,66
	31	-	-	-	1 128	-	-	-	-	-	-	-	-	-	-	-	4,54
	32	-	-	-	-	2 161	-	-	-	-	-	-	-	6,26	-	-	6,26
	36	-	-	-	2 375	-	-	-	-	-	-	12,36	-	-	-	-	7,61
	38	-	-	-	-	2 704	-	-	-	-	-	-	-	5,80	-	-	5,80
	40	-	-	-	1 077	-	-	-	-	-	-	-	4,70	-	-	-	4,70
	42	-	-	-	3 801	-	-	-	-	-	-	15,43	-	-	-	-	18,45
	45	-	-	-	-	8 730	-	-	-	-	-	-	-	-	-	-	20,15
	46	-	-	-	-	3 255	-	-	-	-	-	-	-	-	-	-	6,82
	47	-	-	-	1 848	-	-	-	-	-	-	-	6,32	-	-	-	6,32
	48	-	-	-	-	3 679	-	-	-	-	-	-	-	9,53	-	-	9,53
	51	-	-	-	4 756	-	-	-	-	-	-	20,32	-	-	-	-	19,47
	54	-	-	-	10 201	-	-	-	-	-	-	34,51	-	-	-	-	27,83
	56	-	-	-	-	540	-	-	-	-	-	-	-	-	-	-	1,57
	57	-	-	-	-	1 948	-	-	-	-	-	-	-	4,75	-	-	4,75
	60	-	-	-	2 032	-	-	-	-	-	-	7,70	-	-	-	-	4,34
	64	-	-	-	-	925	-	-	-	-	-	-	-	-	-	-	2,04
	66	-	-	-	-	964	-	-	-	-	-	-	2,68	-	-	-	2,68
	67	-	-	-	2 230	-	-	-	-	-	-	10,09	-	-	-	-	10,09
	68	-	-	-	3 297	-	-	-	-	-	-	-	11,11	-	-	-	11,11
	70	-	-	-	-	3 127	-	-	-	-	-	-	-	7,78	-	-	7,78
	72	-	-	-	623	-	-	-	-	-	-	-	2,73	-	-	-	2,73
	73	-	-	-	-	0	-	-	-	-	-	-	-	-	-	-	-
		-	-	-	5 325	-	-	-	-	-	-	23,54	-	-	-	-	23,54

VOLBY DO SENÁTU V LETECH 1996 - 2008

Tab. č. 4 Hlasy pro volební strany
(hlasy v % celkem představují podíl hlasů volební strany celkem k celkovému počtu hlasů v daném SO za všechny roky, kdy strana kandidovala)

Číslo a název volební strany	Číslo senátního obvodu	Hlasy celkem								Hlasy v %							
		1996	1998	2000	2002	2004	2006	2008	Celkem	1996	1998	2000	2002	2004	2006	2008	Celkem
	75	-	-	1 382	-	-	-	1 382	-	-	-	9,89	-	-	-	-	9,89
	76	-	-	-	1 470	-	-	1 470	-	-	-	-	6,09	-	-	-	6,09
	81	-	-	2 854	-	-	-	2 854	-	-	-	12,72	-	-	-	-	12,72
316 Sdružení nezávislých kandidátů	49	-	-	-	5 737	-	-	5 737	-	-	-	18,92	-	-	-	-	18,92
	79	-	-	-	2 101	-	-	2 101	-	-	-	8,16	-	-	-	-	8,16
158 "Sdružení nestraníků"	51	-	-	-	-	-	973	973	-	-	-	-	-	-	2,31	2,31	2,31
	56	-	-	-	-	1 646	-	1 646	-	-	-	4,01	-	4,01	-	4,01	4,01
142 Sdr.pro zdr.,sport a prosper.	31	-	-	-	1 491	-	-	1 491	-	-	-	6,00	-	-	-	-	6,00
134 "Sebeobrana voličů-Váš hlas"	28	-	-	-	4 299	-	-	4 299	-	-	-	15,15	-	-	-	-	15,15
704 Severočesí.cz	6	-	-	-	-	-	2 502	2 502	-	-	-	-	-	-	-	6,37	6,37
	33	-	-	-	-	-	2 055	2 055	-	-	-	-	-	-	-	5,81	5,81
143 Spojení demokraté-Sdruž. nezáv.	1	-	-	-	4 859	-	-	4 859	-	-	-	21,25	-	-	-	-	21,25
	6	-	-	1 282	-	-	-	1 282	-	-	-	5,35	-	-	-	-	5,35
	22	-	-	883	-	-	2 383	2 383	-	-	-	8,24	-	-	-	-	8,24
	27	-	-	-	-	-	883	883	-	-	-	3,15	-	-	-	-	3,15
	49	-	-	-	1 422	-	-	1 422	-	-	-	4,69	-	-	-	-	4,69
	61	-	-	-	5 963	-	-	5 963	-	-	-	19,46	-	-	-	-	19,46
	70	-	-	-	1 729	-	-	1 729	-	-	-	7,58	-	-	-	-	7,58
103 Str.pro otevřenou společnost	9	-	-	-	-	-	9 830	9 830	-	-	-	24,44	-	-	-	-	24,44
	21	-	-	-	-	-	872	872	-	-	-	2,39	-	-	-	-	2,39
	24	-	-	-	-	-	587	587	-	-	-	1,55	-	-	-	-	1,55
	33	-	-	-	-	-	737	737	-	-	-	2,08	-	-	-	-	2,08
	35	-	-	-	-	13 662	-	13 662	-	-	-	29,82	-	29,82	-	-	29,82
	36	-	-	-	-	-	2 822	2 822	-	-	-	9,13	-	-	-	-	9,13
	66	-	-	2 576	-	-	-	2 576	-	-	-	11,65	-	-	-	-	11,65
166 "STAROSTOVÉ A NEZÁVISLÍ"	78	-	-	-	-	-	4 770	4 770	-	-	-	11,18	-	-	-	-	11,18
	80	-	-	-	-	7 548	-	7 548	-	-	-	19,18	-	19,18	-	-	19,18
	81	-	-	-	-	-	3 111	3 111	-	-	-	8,19	-	-	-	-	8,19

VOLBY DO SENÁTU V LETECH 1996 - 2008

Tab. č. 4 Hlasy pro volební strany
(hlasy v % celkem představují podíl hlasů volební strany celkem k celkovému počtu hlasů v daném SO za všechny roky, kdy strana kandidovala)

Číslo a název volební strany	Hlasy celkem							Hlasy v %								
	1996	1998	2000	2002	2004	2006	2008	Celkem	1996	1998	2000	2002	2004	2006	2008	Celkem
37 Strana demokratické levice	767	-	-	-	-	-	-	767	2,94	-	-	-	-	-	-	-
	14	-	-	-	-	-	-	181	0,46	-	-	-	-	-	-	-
	26	-	-	-	-	-	-	2 530	5,63	-	-	-	-	-	-	-
	27	-	-	-	-	-	-	116	0,25	-	-	-	-	-	-	-
	28	-	-	-	-	-	-	647	1,88	-	-	-	-	-	-	-
74 Strana demokrat.socialismu	560	-	-	-	-	-	-	560	1,66	-	-	-	-	-	-	-
	16	-	-	-	-	-	-	1 656	4,34	-	-	-	-	-	-	-
	57	-	-	-	-	-	-	785	2,26	-	-	-	-	-	-	-
	70	-	-	-	-	-	-	163	0,66	-	-	-	-	-	-	-
45 Strana drobných podnikatelů	431	-	-	-	-	-	-	431	0,91	-	-	-	-	-	-	-
155 SDŽ-Strana důstojného života	-	-	-	-	-	-	-	-	-	-	-	-	-	-	-	-
	3	-	-	-	-	-	-	1 766	-	-	-	-	-	-	-	5,61
	6	-	-	-	-	-	-	200	-	-	-	-	-	-	-	0,50
	12	-	-	-	-	-	-	719	-	-	-	-	-	-	-	1,82
	15	-	-	-	-	-	-	604	-	-	-	-	-	-	-	1,40
	18	-	-	-	-	-	-	366	-	-	-	-	-	-	-	0,85
	21	-	-	-	-	-	-	419	-	-	-	-	-	-	-	1,15
	30	-	-	-	-	-	-	1 415	-	-	-	-	-	-	-	3,21
	33	-	-	-	-	-	-	309	-	-	-	-	-	-	-	0,87
	36	-	-	-	-	-	-	1 226	-	-	-	-	-	-	-	3,96
	42	-	-	-	-	-	-	301	-	-	-	-	-	-	-	0,69
	48	-	-	-	-	-	-	947	-	-	-	-	-	-	-	2,42
	54	-	-	-	-	-	-	664	-	-	-	-	-	-	-	1,94
	66	-	-	-	-	-	-	1 051	-	-	-	-	-	-	-	2,79
	75	-	-	-	-	-	-	172	-	-	-	-	-	-	-	0,60
	78	-	-	-	-	-	-	386	-	-	-	-	-	-	-	0,90
105 Strana konzervativní smlouvy	-	3 113	-	-	-	-	-	3 113	-	7,71	-	-	-	-	-	7,71
	59	-	-	352	-	-	-	352	-	-	1,16	-	-	-	-	1,16
176 Strana občanské sebeobrany	-	-	-	-	-	-	-	-	-	-	-	-	-	-	-	-
	21	-	-	-	-	-	-	75	-	-	-	-	-	-	-	0,20
	24	-	-	-	-	-	-	380	-	-	-	-	-	-	-	1,00
	27	-	-	-	-	-	-	479	-	-	-	-	-	-	-	1,55

VOLBY DO SENÁTU V LETECH 1996 - 2008

Tab. č. 4 Hlasy pro volební strany
(hlasy v % celkem představují podíl hlasů volební strany celkem k celkovému počtu hlasů v daném SO za všechny roky, kdy strana kandidovala)

Číslo a název volební strany	Hlasy celkem										Hlasy v %					
	1996	1998	2000	2002	2004	2006	2008	Celkem	1996	1998	2000	2002	2004	2006	2008	Celkem
64 Str.podnikat.,živnost.,rolníků	304	-	-	-	-	-	-	304	1,60	-	-	-	-	-	-	1,60
	597	-	-	-	-	-	-	597	2,53	-	-	-	-	-	-	2,53
629 Str.zdr.roz.a Čes.str.nár.soc.	-	-	-	-	-	-	245	245	-	-	-	-	-	-	0,79	0,79
159 Strana práce	-	-	-	-	312	-	-	312	-	-	-	-	1,63	-	-	1,63
	-	-	-	-	1 386	-	-	1 386	-	-	-	-	4,67	-	-	4,67
	-	-	-	-	280	-	-	280	-	-	-	-	1,22	-	-	1,22
	-	-	-	-	53	-	-	53	-	-	-	-	0,23	-	-	0,23
171 STRANA ROVNOST ŠANČÍ	-	-	-	-	-	278	-	278	-	-	-	-	-	0,75	-	0,75
	-	-	-	-	-	1 562	-	1 562	-	-	-	-	-	4,55	-	4,55
101 Str.venkova-spoj.občan.síly	-	-	-	40	-	-	-	40	-	-	-	0,14	-	-	-	0,14
	-	-	-	-	-	3 401	-	3 401	-	-	-	-	-	7,05	-	7,05
	441	-	-	1 083	-	-	-	1 083	-	-	-	3,63	-	-	-	3,63
	3 481	-	-	117	-	-	-	117	-	-	-	0,37	-	-	-	0,37
5 Strana zelených	-	3 080	-	-	-	-	-	3 080	-	11,03	-	-	-	-	-	11,03
	-	-	-	-	-	1 590	-	1 590	-	-	-	-	-	5,93	-	5,93
	441	-	-	741	-	-	1 170	2 352	1,92	-	-	4,43	-	-	3,71	3,31
	3 481	-	-	-	-	1 116	-	4 597	18,31	-	-	-	-	3,67	-	9,31
	756	-	-	-	-	-	1 139	1 139	2,02	-	-	-	-	-	2,90	2,90
	737	-	-	-	-	2 295	-	2 295	5,45	-	-	-	-	5,45	-	5,45
	801	-	-	-	-	-	2 135	2 872	1,83	-	-	-	-	-	5,30	3,57
	-	-	850	-	-	-	2 390	801	2,44	-	-	-	-	-	2,44	2,44
	509	-	-	-	-	2 964	341	3 814	-	-	2,29	-	-	-	6,06	6,06
	563	-	-	-	-	4 721	-	4 721	1,41	-	-	-	-	7,14	-	4,85
	-	3 523	-	-	-	-	2 128	2 691	1,78	-	-	-	-	12,83	-	12,83
	-	-	-	1 898	-	4 432	-	4 432	-	9,71	-	-	-	-	4,97	3,62
	-	-	-	-	-	-	6 741	8 639	-	-	-	7,03	-	10,91	-	10,91
	-	-	-	-	-	-	-	-	-	-	-	-	-	-	18,52	13,63

VOLBY DO SENÁTU V LETECH 1996 - 2008

Tab. č. 4 Hlasy pro volební strany
(hlasy v % celkem představují podíl hlasů volební strany celkem k celkovému počtu hlasů v daném SO za všechny roky, kdy strana kandidovala)

Číslo a název volební strany	Hlasy celkem							Hlasy v %								
	1996	1998	2000	2002	2004	2006	2008	Celkem	1996	1998	2000	2002	2004	2006	2008	Celkem
22	-	1 200	-	-	7 137	-	-	8 337	-	3,09	-	-	24,7	-	-	12,30
23	-	-	-	-	-	3 496	-	3 496	-	-	-	-	-	9,49	-	9,49
24	670	-	-	-	-	-	2 016	2 686	-	-	-	-	-	-	5,32	3,49
25	693	-	-	-	-	-	-	693	-	-	-	-	-	-	-	1,46
26	-	-	-	-	-	1 936	-	1 936	-	-	-	-	-	5,64	-	1,46
27	-	-	-	-	-	-	4 742	4 742	-	-	-	-	-	15,38	-	15,38
31	2 136	-	-	-	-	-	-	2 136	-	8,37	-	-	-	8,37	-	8,37
32	-	-	-	-	-	1 613	-	1 613	-	-	-	-	-	4,67	-	4,67
33	-	-	-	-	-	-	2 106	2 106	-	-	-	-	-	-	5,95	5,95
36	-	-	-	-	-	-	2 030	2 030	-	-	-	-	-	-	6,57	6,57
38	691	-	-	-	-	2 932	-	3 623	-	1,83	-	-	-	6,29	-	4,30
39	-	-	-	-	-	-	1 525	1 525	-	-	-	-	-	6,30	-	4,18
41	-	-	-	-	-	3 338	-	3 338	-	-	-	-	-	6,30	-	6,30
42	-	-	-	-	-	-	2 821	2 821	-	-	-	-	-	-	6,51	6,51
45	-	-	-	-	-	-	2 601	2 601	-	-	-	-	-	-	5,45	5,45
47	-	-	-	-	-	2 202	-	2 202	-	-	-	-	-	5,70	-	5,70
48	2 000	-	-	-	-	-	-	2 000	-	5,73	-	-	-	7,76	-	5,73
53	-	-	-	-	-	3 175	-	3 175	-	-	-	-	-	7,76	-	7,76
54	-	-	-	-	-	-	2 034	2 034	-	-	-	-	-	-	5,95	5,95
56	-	-	-	-	-	3 159	-	3 159	-	-	-	-	-	7,71	-	7,71
57	-	-	-	-	-	-	2 570	2 570	-	-	-	-	-	-	6,14	6,14
58	549	-	-	-	-	-	-	549	-	1,90	-	-	-	16,68	-	1,90
59	1 378	-	-	-	-	5 341	-	6 719	-	4,06	-	-	-	-	10,18	10,18
63	-	-	-	-	-	-	1 021	1 021	-	-	-	-	-	-	2,81	2,81
65	412	-	-	-	-	-	-	412	-	1,46	-	-	-	-	1,46	1,46
66	548	-	-	-	-	-	1 757	2 305	-	1,63	-	-	-	-	4,66	3,24
67	1 477	-	-	-	-	-	-	1 477	-	4,19	-	-	-	-	4,19	4,19
68	-	-	-	-	-	1 609	-	1 609	-	-	-	-	-	4,00	-	4,00
70	461	-	-	-	-	-	-	461	-	1,86	-	-	-	-	-	1,86
71	1 873	-	-	-	-	1 114	-	2 987	-	7,87	-	-	-	4,47	-	6,13
72	550	-	-	-	-	-	-	550	-	1,79	-	-	-	-	-	1,79
74	-	-	-	-	-	688	-	688	-	-	-	-	-	2,01	-	2,01
75	-	-	-	-	-	-	569	569	-	-	-	-	-	-	1,98	1,98
77	-	-	-	-	-	2 787	-	2 787	-	-	-	-	-	6,25	-	6,25
79	420	-	-	-	-	-	-	420	-	1,18	-	-	-	-	-	1,18

VOLBY DO SENÁTU V LETECH 1996 - 2008

Tab. č. 4 Hlasy pro volební strany
(hlasy v % celkem představují podíl hlasů volební strany celkem k celkovému počtu hlasů v daném SO za všechny roky, kdy strana kandidovala)

Číslo a název volební strany	Hlasy celkem							Hlasy v %								
	1996	1998	2000	2002	2004	2006	2008	Celkem	1996	1998	2000	2002	2004	2006	2008	Celkem
Číslo senátního obvodu	1996	1998	2000	2002	2004	2006	2008	Celkem	1996	1998	2000	2002	2004	2006	2008	Celkem
2	903	-	-	-	-	-	-	903	4,37	-	-	-	-	-	-	4,37
9	1 616	-	-	-	-	-	-	1 616	4,02	-	-	-	-	-	-	4,02
11	2 275	-	-	-	-	-	-	2 275	6,94	-	-	-	-	-	-	6,94
34	1 563	-	-	-	-	-	-	1 563	4,33	-	-	-	-	-	-	4,33
35	1 651	-	-	-	-	-	-	1 651	4,26	-	-	-	-	-	-	4,26
38	-	-	335	-	-	-	-	335	-	-	0,92	-	-	-	-	0,92
39	1 817	-	-	-	-	-	-	1 817	5,61	-	-	-	-	-	-	5,61
43	2 121	-	-	-	832	-	-	2 953	5,28	-	-	-	2,50	-	-	4,02
49	2 162	-	-	-	-	-	-	2 162	5,79	-	-	-	-	-	-	5,79
53	1 836	-	-	-	-	-	-	1 836	5,64	-	-	-	-	-	-	5,64
59	-	-	372	-	-	-	-	372	-	-	1,23	-	-	-	-	1,23
71	-	-	799	-	-	-	-	799	-	-	2,96	-	-	-	-	2,96
72	-	-	-	352	-	-	-	352	-	-	-	1,80	-	-	-	1,80
75	849	-	-	-	-	-	-	849	4,18	-	-	-	-	-	-	4,18
640 STŘEDOČEŠÍ	-	-	-	-	-	-	817	817	-	-	-	-	-	-	2,08	2,08
18	-	-	-	-	-	-	2 121	2 121	-	-	-	-	-	-	4,95	4,95
42	-	-	-	-	-	-	1 575	1 575	-	-	-	-	-	-	3,63	3,63
654 Suverenita	-	-	-	-	-	529	-	529	-	-	-	-	-	1,43	-	1,43
17	-	-	-	-	-	2 169	-	2 169	-	-	-	-	-	5,06	-	5,06
21	-	-	-	-	-	403	-	403	-	-	-	-	-	1,10	-	1,10
23	-	-	-	-	-	160	-	160	-	-	-	-	-	0,43	-	0,43
81	-	-	-	-	-	299	-	299	-	-	-	-	-	0,78	-	0,78
137 Suverenita-strana zdravotného rozumu	-	-	-	-	721	-	-	721	-	-	-	-	3,15	-	-	3,15
1	-	-	-	-	429	-	-	429	-	-	-	-	2,22	-	-	2,22
4	-	-	-	-	615	-	-	615	-	-	-	-	1,93	-	-	1,93
16	-	-	-	-	0	-	-	0	-	-	-	-	-	-	-	-
17	-	-	-	-	0	-	-	0	-	-	-	-	-	-	-	-
23	-	-	-	-	447	-	-	447	-	-	-	-	1,40	-	-	1,40
25	-	-	-	489	-	-	-	489	-	-	-	2,19	-	-	-	2,19
33	-	-	-	2 975	-	-	-	2 975	-	-	-	9,37	-	-	-	9,37
34	-	-	-	173	-	-	-	173	-	-	-	0,75	-	-	-	0,75
161 Svobodná občanská samospráva	-	-	-	-	-	-	-	-	-	-	-	-	-	-	-	-

VOLBY DO SENÁTU V LETECH 1996 - 2008

Tab. č. 4 Hlasy pro volební strany
(hlasy v % celkem představují podíl hlasů volební strany celkem k celkovému počtu hlasů v daném SO za všechny roky, kdy strana kandidovala)

Číslo a název volební strany	Číslo senátního obvodu	Hlasy celkem							Hlasy v %							
		1996	1998	2000	2002	2004	2006	2008	1996	1998	2000	2002	2004	2006	2008	Celkem
	79	-	-	-	-	2 682	-	-	2 682	-	-	-	-	10,41	-	10,41
102 Unie svobody-Demokratická unie		-	-	-	1 976	-	-	-	1 976	-	-	-	-	11,82	-	11,82
	3	-	-	-	-	-	-	-	478	-	-	-	-	1,57	-	1,57
	5	-	-	-	2 598	-	-	-	2 598	-	-	-	-	10,86	-	10,86
	6	-	-	-	-	-	-	-	6 213	-	-	-	-	14,77	-	14,77
	8	-	-	-	12 629	-	-	-	12 629	-	-	-	-	46,95	-	46,95
	9	-	-	-	-	-	-	-	1 995	-	-	-	-	4,58	-	4,58
	11	-	-	-	6 371	-	-	-	6 371	-	-	-	-	23,49	-	23,49
	12	-	-	-	4 291	-	-	-	4 291	-	-	-	-	18,46	-	18,46
	15	-	-	-	-	-	-	-	2 922	-	-	-	-	7,94	-	7,94
	17	-	-	-	6 998	-	-	-	6 998	-	-	-	-	25,92	-	25,92
	21	-	-	-	2 391	-	-	-	2 391	-	-	-	-	8,77	-	8,77
	24	-	-	-	-	-	-	-	2 679	-	-	-	-	8,69	-	8,69
	27	-	-	-	-	-	-	-	1 537	-	-	-	-	3,35	-	3,35
	29	-	-	-	1 304	-	-	-	1 304	-	-	-	-	6,78	-	6,78
	36	-	-	-	3 260	-	-	-	3 260	-	-	-	-	13,66	-	13,66
	39	-	-	-	-	-	-	-	3 501	-	-	-	-	15,30	-	15,30
	40	-	-	-	1 704	-	-	-	1 704	-	-	-	-	6,92	-	6,92
	42	-	-	-	-	-	-	-	8 750	-	-	-	-	26,32	-	26,32
	43	-	-	-	-	-	-	-	5 377	-	-	-	-	13,94	-	13,94
	47	-	-	-	-	-	-	-	580	-	-	-	-	2,24	-	2,24
	55	-	-	-	-	-	-	-	779	-	-	-	-	4,08	-	4,08
	64	-	-	-	1 957	-	-	-	1 957	-	-	-	-	8,85	-	8,85
	66	-	-	-	-	-	-	-	2 274	-	-	-	-	9,42	-	9,42
	76	-	-	-	3 400	-	-	-	3 400	-	-	-	-	13,33	-	13,33
	78	-	-	-	-	-	-	-	579	-	-	-	-	1,74	-	1,74
125 Unie pro Evropu		-	-	579	-	-	-	-	579	-	-	-	-	1,74	-	1,74
609 Unie Prahy 4		-	-	391	-	-	-	-	391	-	-	-	-	1,15	-	1,15
308 Váš hlas...plat na zdravotn.		-	-	-	-	-	-	-	5 919	-	-	-	-	14,57	-	14,57
144 Věci veřejné		-	-	-	1 806	-	-	-	1 806	-	-	-	-	7,55	-	7,55
	6	-	-	-	1 371	-	-	-	1 371	-	-	-	-	4,38	-	4,38
	60	-	-	-	-	-	-	-	-	-	-	-	-	-	-	-

VOLBY DO SENÁTU V LETECH 1996 - 2008

Tab. č. 4 Hlasy pro volební strany
(hlasy v % celkem představují podíl hlasů volební strany celkem k celkovému počtu hlasů v daném SO za všechny roky, kdy strana kandidovala)

Číslo a název volební strany	Číslo senátního obvodu	Hlasy celkem								Hlasy v %																		
		1996	1998	2000	2002	2004	2006	2008	Celkem	1996	1998	2000	2002	2004	2006	2008	Celkem											
139 Volba pro budoucnost	21	-	-	-	-	-	-	4 930	-	-	-	-	-	-	-	13,54	4 930	-	-	-	-	-	-	-	-	-	-	13,54
342 Volba pro lidi	27	-	-	-	496	-	-	3 704	-	-	-	-	-	-	-	12,01	3 704	-	-	-	-	-	-	-	-	-	-	12,01
113 Volba pro město	78	-	-	-	-	-	496	-	-	-	-	-	-	-	-	1,94	496	-	-	-	-	-	-	-	-	-	-	1,94
78 Východoevr.národnost.pol.hnutí	56	-	-	-	-	-	-	2 838	-	-	-	-	-	-	-	6,92	2 838	-	-	-	-	-	-	-	-	-	-	6,92
177 Zelení	14	-	-	2 888	-	-	-	-	-	-	-	-	-	-	-	7,78	2 888	-	-	-	-	-	-	-	-	-	-	7,78
	41	-	-	-	6 489	-	-	10 362	-	-	-	-	-	-	19,56	10 362	-	-	-	-	-	-	-	-	-	-	-	19,56
	45	-	-	-	753	-	-	-	-	-	-	-	-	-	-	21,79	6 489	-	-	-	-	-	-	-	-	-	-	21,79
	48	-	-	-	-	-	-	-	-	-	-	-	-	-	-	3,21	753	-	-	-	-	-	-	-	-	-	-	3,21
	27	13	-	-	-	-	-	-	-	-	-	-	-	-	-	0,03	13	-	-	-	-	-	-	-	-	-	-	0,03
	26	-	-	-	-	-	-	4 959	-	-	-	-	-	-	-	14,46	4 959	-	-	-	-	-	-	-	-	-	-	14,46

VOLBY DO SENÁTU PARLAMENTU ČR 1996-2008

Tab. č. 5a Kandidáti postupující do druhého kola - skupina A
 (tučně vyznačené údaje představují kandidáta zvoleného v 1. kole)

Č. SO	Procento hlasů v 1. kole a strana, která kandidáta navrhla					
	první postupující kandidát			druhý postupující kandidát		
	1996	1998	2004	1996	1998	2004
1	41,7 ODS	31,6 ODS	21,3 SD-SN	17,0 ČSSD	22,5 ČSSD	20,9 ODS
4	39,5 ODS	41,6 ČSSD	27,1 KSČM	26,3 NK	20,3 NK	23,8 ODS
7	41,9 ODS	27,6 ODS	50,5 ODS	26,3 ČSSD	25,5 4KOALICE	x x
10	26,7 ODS	32,6 ODS	48,1 ODS	20,5 ČSSD	25,6 ČSSD	18,5 KSČM
13	42,9 ODS	36,9 ODS	48,3 ODS	23,1 ČSSD	21,6 ČSSD	19,1 ČSSD
16	38,2 ODS	37,4 4KOALICE	37,0 ODS	19,0 ODA	30,5 ODS	16,7 KDU-ČSL
19	47,8 ODS	34,0 ODS	39,7 ODS	20,3 ČSSD	28,7 4KOALICE	14,3 SNK ED
22	50,8 ODS	39,5 4KOALICE	34,8 ODS	x x	31,0 ODS	24,7 SZ
25	54,1 ODS	40,7 4KOALICE	33,2 US-DEU	x x	24,5 ODS	33,0 ODS
28	44,8 ODS	31,2 ODS	32,5 ODS	19,4 ČSSD	20,7 ČSSD	15,2 SeVo
31	29,9 ODS	28,3 ODS	39,3 ODS	27,4 ČSSD	27,6 KSČM	32,2 KSČM
34	37,5 ODS	34,5 ODS	43,3 ODS	19,0 ČSSD	20,1 ČSSD	14,5 KSČM
37	44,8 ODS	40,2 ODS	47,1 ODS	21,4 ČSSD	20,7 ČSSD	16,9 KSČM
40	39,2 ODS	28,3 ČSSD	24,1 ODS	26,4 ČSSD	26,2 ODS	21,0 ČSSD
43	36,1 ODS	32,2 4KOALICE	38,6 ODS	20,6 ODA	24,5 ODS	26,3 US-DEU
46	35,6 ODS	45,6 4KOALICE	36,6 ODS	26,8 KDU-ČSL	26,4 ODS	26,9 KDU-ČSL
49	26,9 ODS	39,7 4KOALICE	23,6 KSČM	21,5 ČSSD	22,5 ČSSD	21,2 ODS
52	38,0 ODA	39,9 4KOALICE	38,0 KDU-ČSL	23,3 ODS	21,5 ODS	23,8 ODS
55	35,7 ODS	30,8 ODS	33,7 ODS	19,7 KSČM	23,7 KSČM	20,1 KSČM
58	38,0 ODS	33,4 ODS	32,9 ODS	21,1 ČSSD	24,3 ČSSD	22,1 KDU-ČSL
61	36,0 ODS	29,3 ČSSD	29,9 ČSSD	25,2 ODA	29,3 ODS	21,8 ČSSD
64	28,1 ODS	26,9 KSČM	28,4 KSČM	26,8 ČSSD	18,1 ODS	23,9 ODS
67	34,1 ODS	24,9 ODS	23,6 ODS	24,5 ČSSD	22,7 4KOALICE	18,3 KDU-ČSL
70	37,9 ODS	39,4 ODS	26,6 ODS	22,7 ČSSD	20,0 ČSSD	22,6 NEZ
73	31,3 ODS	23,5 4KOALICE	23,5 SNK ED	23,1 KDU-ČSL	22,4 ČSSD	18,6 KDU-ČSL
76	28,8 ODS	29,5 4KOALICE	30,1 ODS	21,5 KDU-ČSL	22,1 ČSSD	20,4 KSČM
79	29,9 ODS	34,3 4KOALICE	23,9 ODS	21,2 KDU-ČSL	26,6 ČSSD	20,3 KDU-ČSL

Pozn.: V roce 1998 je do navrhující strany zahrnuta i volební strana 4KOALICE, jelikož nebylo možno vždy přesně určit, který subjekt kandidáta navrhl

VOLBY DO SENÁTU PARLAMENTU ČR 1996-2008

Tab. č. 5b Kandidáti postupující do druhého kola - skupina B
(tučně vyznačené údaje představují kandidáta zvoleného v 1. kole)

Č. SO	Procento hlasů v 1. kole a strana, která kandidáta navrhla					
	první postupující kandidát			druhý postupující kandidát		
	1996	2000	2006	1996	2000	2006
2	33,5 ODS	27,5 US-DEU	29,5 ODS	27,0 ČSSD	23,1 ODS	24,7 ČSSD
5	30,8 ODS	32,3 KSČM	27,2 NK	22,0 KSČM	23,9 ODS	26,5 ODS
8	34,7 ODS	23,6 KSČM	37,7 ODS	28,2 ČSSD	22,2 ODS	16,9 KSČM
11	36,7 ODS	23,7 ČSSD	26,2 ODS	23,1 ČSSD	18,6 NK	24,9 ČSSD
14	40,4 ODS	28,4 ODS	36,6 ODS	19,8 ČSSD	28,0 KDU-ČSL	14,5 KDU-ČSL
17	48,7 ODS	22,1 ODS	47,4 ODS	15,4 ČSSD	24,2 US-DEU	12,8 SZ
20	48,6 ODS	52,1 4KOALICE	49,6 ODS	21,4 KDU-ČSL	x x	17,7 ČSSD
23	40,1 ODS	29,6 ODS	40,5 ODS	19,6 ČSSD	18,4 KDU-ČSL	14,1 NK
26	53,8 ODS	39,5 ODS	44,7 ODS	x x	31,5 US-DEU	14,5 "Z"
29	41,9 ODS	35,6 KDU-ČSL	35,7 ODS	25,1 KSČM	24,1 KSČM	17,9 ČSSD
32	33,2 ODS	30,3 ODS	41,3 ODS	19,6 ČSSD	27,4 KSČM	19,8 KSČM
35	36,7 ODS	30,4 ODS	36,6 ODS	24,7 ČSSD	17,5 US-DEU	29,8 SOS
38	39,7 ODS	30,0 ČSSD	42,8 ODS	15,8 ČSSD	25,6 ODS	31,1 ČSSD
41	46,1 ODS	48,4 KDU-ČSL	33,5 ODS	20,0 ČSSD	24,8 ODS	19,6 VPM
44	31,4 ODS	41,6 KDU-ČSL	34,5 ODS	29,9 KDU-ČSL	22,1 ODS	30,7 KDU-ČSL
47	48,8 ODS	35,5 US-DEU	32,1 ODS	17,3 KDU-ČSL	28,9 ODS	13,9 US-DEU
50	31,4 ODS	44,7 KDU-ČSL	38,1 ODS	24,5 KDU-ČSL	22,0 ČSSD	28,7 KDU-ČSL
53	28,8 ODS	33,8 KDU-ČSL	29,0 ODS	21,2 DEU	24,9 KSČM	25,7 KSČM
56	37,3 ODS	24,5 US-DEU	26,6 ČSSD	17,6 ČSSD	23,6 KSČM	20,7 ODS
59	46,0 ODS	27,5 KDU-ČSL	37,7 ODS	22,9 ČSSD	19,9 ODS	18,2 ČSSD
62	29,6 ODS	30,3 ČSSD	36,9 ČSSD	24,7 ČSSD	28,7 US-DEU	25,9 ODS
65	25,6 ODS	28,9 KDU-ČSL	24,3 KDU-ČSL	19,7 ČSSD	24,4 ODS	23,6 ODS
68	25,6 ODS	34,6 ODS	31,1 ODS	18,5 KDU-ČSL	28,5 ODA	24,2 ČSSD
71	41,0 ODS	28,6 KSČM	33,5 ODS	24,9 ČSSD	25,8 ODS	29,8 ČSSD
74	35,7 ODS	32,6 KSČM	33,8 ČSSD	26,5 ČSSD	20,3 US-DEU	19,7 ODS
77	39,9 ODS	37,4 NK	44,0 KDU-ČSL	24,2 ČSSD	24,5 ODS	24,3 ODS
80	31,5 ODS	39,3 ČSSD	23,0 KDU-ČSL	29,5 KDU-ČSL	33,9 KDU-ČSL	19,2 "STAN"

Pozn.: V roce 2000 je do navrhující strany zahrnuta i volební strana 4KOALICE, jelikož nebylo možno vždy přesně určit, který subjekt kandidáta navrhl

VOLBY DO SENÁTU PARLAMENTU ČR 1996-2008

Tab. č. 5c Kandidáti postupující do druhého kola - skupina C
 (tučně vyznačené údaje představují kandidáta zvoleného v 1. kole)

Č. SO	Procento hlasů v 1. kole a strana, která kandidáta navrhla					
	první postupující kandidát			druhý postupující kandidát		
	1996	2002	2008	1996	2002	2008
3	38,7 ODS	26,8 KSČM	26,6 ČSSD	27,0 ČSSD	25,6 ČSSD	22,0 NK
6	37,5 ODS	24,9 ODS	32,5 ČSSD	23,7 ČSSD	24,2 KSČM	23,1 ODS
9	49,1 ODS	47,0 US-DEU	27,3 ODS	21,0 ČSSD	23,7 ODS	26,6 ČSSD
12	27,0 ODS	29,2 ČSSD	28,6 ČSSD	24,4 ČSSD	27,6 ODS	23,3 KDU-ČSL
15	33,8 ODS	37,1 ČSSD	43,1 ČSSD	25,1 ČSSD	27,0 ODS	31,7 ODS
18	29,7 ODS	35,5 ODS	35,1 ČSSD	21,7 ČSSD	24,7 ČSSD	22,6 ODS
21	38,7 ODS	42,0 ODS	27,8 ODS	36,6 ODA	25,9 US-DEU	22,3 ČSSD
24	48,4 ODS	31,9 ODS	30,8 ODS	19,2 ČSSD	16,6 ČSSD	25,4 ČSSD
27	40,0 ODS	29,9 ODS	25,8 ODS	19,4 KDU-ČSL	13,1 CZ	17,8 ČSSD
30	32,5 ODS	33,8 ODS	36,9 ČSSD	19,7 ČSSD	28,0 ČSSD	36,4 ODS
33	37,1 ODS	25,8 ČSSD	24,7 ČSSD	30,3 ČSSD	20,5 HNHRM	22,1 ODS
36	33,7 ODS	35,7 ODS	32,1 ODS	21,7 ČSSD	25,7 ČSSD	27,8 ČSSD
39	38,9 ODS	44,4 ODS	30,7 ODS	18,6 ČSSD	24,9 ČSSD	27,6 ČSSD
42	35,8 ODS	25,5 ČSSD	25,5 ČSSD	19,9 ČSSD	23,2 ODS	24,6 ODS
45	38,9 ODS	27,8 NK	38,4 ČSSD	21,3 ODA	21,8 VPM	32,5 ODS
48	36,5 ODS	26,1 KDU-ČSL	43,8 ČSSD	20,4 KDU-ČSL	20,3 SNK ED	19,0 SNK ED
51	30,8 ODS	34,5 SNK ED	34,0 ČSSD	23,2 KDU-ČSL	21,8 NK	23,1 SNK ED
54	23,6 ODS	50,8 NEZ	41,4 KSČM	23,3 KDU-ČSL	x x	17,3 ODS
57	30,4 ODS	29,7 KDU-ČSL	39,6 ČSSD	22,4 KDU-ČSL	22,3 ČSSD	23,0 KDU-ČSL
60	50,1 KDU-ČSL	26,6 ODS	34,5 ČSSD	x x	24,3 LIB	28,8 ODS
63	26,3 ODA	44,3 NEZ	32,6 ČSSD	25,7 ODS	17,3 KSČM	20,4 ODS
66	32,6 ODS	26,5 ODS	37,5 ČSSD	23,5 ČSSD	24,9 ČSSD	23,2 ODS
69	37,3 ODS	22,6 ODS	41,9 ČSSD	28,3 ČSSD	21,0 KSČM	22,4 ODS
72	34,8 ODS	42,3 ODS	39,3 ČSSD	23,3 ČSSD	24,7 ČSSD	28,5 ODS
75	28,2 KSČM	28,8 KSČM	53,3 ČSSD	26,7 ČSSD	25,1 ODS	x x
78	35,9 ODS	30,4 ODS	44,5 ČSSD	21,1 KDU-ČSL	27,1 ČSSD	21,4 ODS
81	26,5 KDU-ČSL	34,3 KDU-ČSL	30,8 ČSSD	20,9 ODS	16,7 ODS	27,5 KDU-ČSL

Tab. č. 6 Složení Senátu po volbách v jednotlivých letech

Číslo a sídlo senátního obvodu	Přijetí a navrhuje strana senátora									
	1996	1998	2000	2002	2004	2006	2008			
1 Karlovy Vary	Kulhánek ODS	Kulhánek ODS	Kulhánek ODS	Kulhánek ODS	Horník SD-SN	Horník SD-SN	Horník SD-SN			
2 Sokolov	Vyvadil ČSSD	Vyvadil ČSSD	Hadrava US-DEU	Hadrava US-DEU	Hadrava US-DEU	Čáslava ODS	Čáslava ODS			
3 Cheb	Morávek ČSSD	Morávek ČSSD	Morávek ČSSD	Macák ČSSD	Macák ČSSD	Macák ČSSD	Nenučil ČSSD			
4 Most	Falbr NK	Falbr ČSSD	Falbr ČSSD	Falbr ČSSD	Balín KSCM	Balín KSCM	Balín KSCM			
5 Chomutov	Drlý KSCM	Drlý KSCM	Novák ODS	Novák ODS	Novák ODS	Novák ODS	Homolka KSCM			
6 Louny	Havlíček ČSSD	Havlíček ČSSD	Havlíček ČSSD	Pelc ODS	Pelc ODS	Pelc ODS	Chládek ČSSD			
7 Píseň-město	Jurečka ODS	Skalický NK	Skalický NK	Skalický NK	Šneberger ODS	Šneberger ODS	Šneberger ODS			
8 Rokycany	Jirava ČSSD	Jirava ČSSD	Sefzig ODS	Sefzig ODS	Sefzig ODS	Sefzig ODS	Sefzig ODS			
9 Píseň-město	Kulhánek ODS	Kulhánek ODS	Kulhánek ODS	Sequens US-DEU	Sequens US-DEU	Sequens US-DEU	Bis ČSSD			
10 Český Krumlov	Vachta ČSSD	Dvořák ODS	Dvořák ODS	Dvořák ODS	Jirsa ODS	Jirsa ODS	Jirsa ODS			
11 Domažlice	Smutný ČSSD	Smutný ČSSD	Smutný ČSSD	Smutný ČSSD	Smutný ČSSD	Rippelová ČSSD	Rippelová ČSSD			
12 Strakonice	Rychetský ČSSD	Rychetský ČSSD	Rychetský ČSSD	Rychetský ČSSD	Kalibáč KDU-ČSL	Kalibáč KDU-ČSL	Krejča ČSSD			
13 Tábor	Eybert ODS	Eybert ODS	Eybert ODS	Eybert ODS	Eybert ODS	Eybert ODS	Eybert ODS			
14 České Budějovice	Pospíšil ODS	Pospíšil ODS	Pospíšil ODS	Pospíšil ODS	Pospíšil ODS	Pospíšil ODS	Pospíšil ODS			
15 Pelhřimov	Štěch ČSSD	Štěch ČSSD	Štěch ČSSD	Štěch ČSSD	Štěch ČSSD	Štěch ČSSD	Štěch ČSSD			
16 Beroun	Růckl ODA	Růckl ODA	Růckl ODA	Růckl ODA	Oberfalzer ODS	Oberfalzer ODS	Oberfalzer ODS			
17 Praha 12	Krámek ODS	Krámek ODS	Outrata US-DEU	Outrata US-DEU	Outrata US-DEU	Grulich ODS	Grulich ODS			
18 Příbram	Vojtř ČSSD	Vojtř ČSSD	Vojtř ČSSD	Vojtř ODS	Volný ODS	Volný ODS	Řihák ČSSD			
19 Praha 11	Mencl ODS	Kroupa ODA	Kroupa ODA	Kroupa ODA	Nádvorník ODS	Nádvorník ODS	Nádvorník ODS			
20 Praha 4	Klausner ODS	Klausner ODS	Zieleniec US-DEU	Zieleniec US-DEU	Příhoda ODS	Töpfer ODS	Töpfer ODS			
21 Praha 5	Žantovský ODA	Žantovský ODA	Žantovský ODA	Škaloud ODS	Škaloud ODS	Škaloud ODS	Škaloud ODS			
22 Praha 10	Kondr ODS	Roithová NK	Roithová NK	Roithová NK	Štětina SZ	Štětina SZ	Štětina SZ			
23 Praha 8	Palečková ODS	Palečková ODS	Palečková ODS	Palečková ODS	Palečková ODS	Palečková ODS	Palečková ODS			
24 Praha 9	Paviata ODS	Paviata ODS	Paviata ODS	Paviata ODS	Paviata ODS	Paviata ODS	Kladičko ODS			
25 Praha 6	Koukal ODS	Ruml US-DEU	Ruml US-DEU	Ruml US-DEU	Schwarzenber US-DEU	Schwarzenber US-DEU	Schwarzenber US-DEU			
26 Praha 2	Zeman V. ODS	Zeman V. ODS	Filipiová ODS	Filipiová ODS	Filipiová ODS	Filipiová ODS	Filipiová ODS			
27 Praha 1	Benda ODS	Benda ODS	Fischer NK	Mejstřík CZ	Mejstřík CZ	Mejstřík CZ	Schwarz ODS			
28 Mělník	Horák ODS	Horák ODS	Horák ODS	Horák ODS	Nedoma ODS	Nedoma ODS	Nedoma ODS			
29 Litoměřice	Burda ODS	Burda ODS	Burda ODS	Burda ODS	Vondra KDU-ČSL	Vondra KDU-ČSL	Vondra ODS			
30 Kladno	Svoboda ČSSD	Svoboda ČSSD	Svoboda ČSSD	Svoboda ČSSD	Svoboda ČSSD	Svoboda ČSSD	Dienstbier ČSSD			
31 Ústí nad Labem	Neubauer ČSSD	Doubrava KSCM	Doubrava KSCM	Doubrava KSCM	Sušický ODS	Sušický ODS	Sušický ODS			
32 Teplice	Musial ČSSD	Musial ČSSD	Kubera ODS	Kubera ODS	Kubera ODS	Kubera ODS	Kubera ODS			
33 Děčín	Lansky ČSSD	Lansky ČSSD	Lansky ČSSD	Zoser HNHRM	Zoser HNHRM	Zoser HNHRM	Sykáček ČSSD			
34 Liberec	Sobotka ODS	Sobotka ODS	Sobotka ODS	Sobotka ODS	Sobotka ODS	Sobotka ODS	Sobotka ODS			
35 Jablonec n. Nisou	Vizek ČSSD	Vizek ČSSD	Paukertová US-DEU	Paukertová US-DEU	Paukertová US-DEU	Paukertová SOS	Paukertová SOS			
36 Česká Lípa	Coufal ČSSD	Coufal ČSSD	Coufal ČSSD	Tejnora ODS	Tejnora ODS	Tejnora ODS	Kapoun ČSSD			
37 Jičín	Liška ODS	Liška ODS	Liška ODS	Liška ODS	Liška ODS	Liška ODS	Liška ODS			
38 Mladá Boleslav	Filipiová ODS	Filipiová ODS	Mitlener ODS	Mitlener ODS	Mitlener ODS	Jermář ČSSD	Jermář ČSSD			
39 Trutnov	Šubrt ODS	Šubrt ODS	Šubrt ODS	Adamec ODS	Adamec ODS	Adamec ODS	Trpák ČSSD			
40 Kutná Hora	Floss ČSSD	Fencel ČSSD	Fencel ČSSD	Fencel ČSSD	Moldan ODS	Moldan ODS	Moldan ODS			
41 Benešov	Benešová ODS	Benešová ODS	Rögerová KDU-ČSL	Rögerová KDU-ČSL	Rögerová KDU-ČSL	Šebek ODS	Šebek ODS			
42 Kolín	Malát, CSc. ODS	Malát, CSc. ODS	Malát, CSc. ODS	Rakušan ČSSD	Rakušan ČSSD	Rakušan ČSSD	Lebeda ČSSD			

VOLBY DO SENÁTU PARLAMENTU ČR 1996-2008

Tab. č. 6 Složení Senátu po volbách v jednotlivých letech

Číslo a sídlo senátního obvodu	Přijetí a navrhuující strana senátora							
	1996	1998	2000	2002	2004	2006	2008	
43 Pardubice	Moserová, D ODA	Moserová, D ODA	Moserová, D ODA	Moserová, D ODA	Moserová, D ODA	Moserová, D ODA	Moserová, D ODA	Stříteský
44 Chrudim	Pithart	Pithart	Pithart	Pithart	Pithart	Pithart	Pithart	Pithart
45 Hradec Králové	Barták, CSc. ODA	Barták, CSc. ODA	Barták, CSc. ODA	Barták	Barták	Barták	Barták	Dryml
46 Ústí nad Orlicí	Čada	Čada	Čada	Čada	Müllerová	Müllerová	Müllerová	Müllerová
47 Náchod	Müller	Müller	Müller	Fejfar	Fejfar	Fejfar	Pakosta	Pakosta
48 Rychnov n. Kněžín	Bartoš	Bartoš	Bartoš	Domšová	Domšová	Domšová	Domšová	Antl
49 Blansko	ČSSD	Bélehrádek	Bélehrádek	Bélehrádek	Bélehrádek	Bélehrádek	Sehnal	Sehnal
50 Svitavy	Pavůl	Brydl	Brydl	Brydl	Brydl	Brydl	Koukal	Koukal
51 Žďár nad Sázavou	Šenkýř	Šenkýř	Šenkýř	Novotný	Novotný	Novotný	Novotný	Zvěřinová
52 Jihlava	Jehlička	Jehlička	Jehlička	Jehlička	Jehlička	Jehlička	Jehlička	Jehlička
53 Třebíč	Hefman	Hefman	Janata	Janata	Janata	Janata	Jonáš	Jonáš
54 Znojmo	Špaček	Špaček	Špaček	Železný	Špaček	Špaček	Špaček	Bayerová
55 Brno-město	Svobodová	Julinek	Julinek	Julinek	Julinek	Julinek	Julinek	Julinek
56 Břeclav	Pavlov	Pavlov	Schovánek	Schovánek	Schovánek	Schovánek	Hajda	Hajda
57 Vyškov	Dočekal	Dočekal	Dočekal	Bárek	Bárek	Bárek	Bárek	Bárek
58 Brno-město	Zahradníček	Lastovecká	Lastovecká	Lastovecká	Lastovecká	Lastovecká	Slavotínek	Slavotínek
59 Brno-město	Salzmann	Salzmann	Šimonovský	Šimonovský	Šimonovský	Šimonovský	Svoboda	Svoboda
60 Brno-město	Zahradníček	Zahradníček	Zahradníček	Zlatuška	Zlatuška	Zlatuška	Zlatuška	Janeček
61 Olomouc	Jařab, CSc., I ODA	Mezihorák, ČSSD	Mezihorák, ČSSD	Mezihorák, ČSSD	Hálek	Hálek	Hálek	Hálek
62 Prostějov	Kavan	Kavan	Kavan	Kolář	Kolář	Kolář	Sekatinová	Sekatinová
63 Přerov	Seitlová	Seitlová	Seitlová	Seitlová	Seitlová	Seitlová	Seitlová	Lajtoch
64 Bruntál	Babka	Harazin	Harazin	Harazin	Žak	Žak	Žak	Žak
65 Šumperk	Reitinger	Reitinger	Jlílek	Jlílek	Jlílek	Jlílek	Jlílek	Jlílek
66 Olomouc	Korytář	Korytář	Korytář	Vavroušek	Vavroušek	Vavroušek	Vavroušek	Korytář
67 Nový Jičín	Konečný	Šula	Šula	Šula	Bureš	Bureš	Bureš	Bureš
68 Opava	Voráček	Voráček	Jařab	Jařab	Jařab	Jařab	Vlček	Vlček
69 Frýdek-Místek	Vašínková	Vašínková	Vašínková	Kopecký	Kopecký	Kopecký	Kopecký	Richtrová
70 Ostrava-město	Topolánek	Topolánek	Topolánek	Topolánek	Janáčková	Janáčková	Janáčková	Janáčková
71 Ostrava-město	Zapletal	Zapletal	Balabán	Balabán	Balabán	Balabán	Vařovský	Vařovský
72 Ostrava-město	Matuška	Matuška	Matuška	Roubíček	Roubíček	Roubíček	Roubíček	Guziana
73 Frýdek-Místek	Škrabiš	Škrabiš	Škrabiš	Škrabiš	Petrov	Petrov	Petrov	Petrov
74 Karviná	Michalík	Michalík	Feber	Feber	Feber	Vlcha	Vlcha	Vlcha
75 Karviná	Petráš	Petráš	Petráš	Matykiewicz	Matykiewicz	Matykiewicz	Matykiewicz	Sušil
76 Kroměříž	Nováková	Kroupa	Kroupa	Kroupa	Janalík	Janalík	Janalík	Janalík
77 Vsetín	Opt	Opt	Kubín	Kubín	Kubín	Kubín	Čunek	Čunek
78 Zlín	Ondrová	Ondrová	Ondrová	Gajdušková	Gajdušková	Gajdušková	Gajdušková	Gajdušková
79 Hodonín	Benda	Kaňa	Kaňa	Kaňa	Venhodová	Venhodová	Venhodová	Venhodová
80 Zlín	Stodůlka	Stodůlka	Stodůlka	Stodůlka	Stodůlka	Stodůlka	Jurčenčáková	Jurčenčáková
81 Uherské Hradiště	Petrík	Petrík	Petrík	Vaculík	Vaculík	Vaculík	Vaculík	Doupovcová

Pozn.: Senátoři zvolení v doplňovacích volbách jsou psáni kurzívou ve volbách následujících bezprostředně po DV. Pokud jejich volební období bylo kratší než dva roky, v přehledu se vůbec neobjeví.
(Jarůšek za ODS zvolen v SO 58 v r. 2003, v r. 2004 nahrazen senátorem zvoleným v řádných volbách.)

Podbarvené údaje znamenají senátory zvolené v 1. kole

VOLBY DO SENÁTU PARLAMENTU ČR 1996-2008

Seznam zkratk politikých stran a hnutí

Zkratka	Název strany
"21"	POLITIKA 21
"Altern"	"ALTERNATIVA PRO KRAJ"
"KČ"	Koruna Česká (monarch.str.Čech, Moravy a Slezska)
"LiRA"	"Liberální reformní strana"
"NSK"	"Nezávislí starostové pro kraj"
"OFD"	"Viktor Kožený - Občanská federální demokracie"
"SŽP"	Strana podnikatelů a živnostníků
"Z"	Zelení
1.SNK	1.Sdružení nezávislých kandidátů Tábor
4 VIZE	4 VIZE-www.4vize.cz
A2000	Alternativa 2000
ANEO	Aktiv nezávislých občanů
ANO	Aliance nezávislých občanů
ARSSE	Asociace Radikalů za Spojené státy evropské
AS	Agrární strana
AÚ	Alternativa pro Ústí
AZSD	"Akce za skutečnou demokracii"
BPS	Balbinova poetická strana
CAO	Celostátní aktiv občanů
CISN	Chci svou šanci
COEX	Coexistencia
CZ	Cesta změny
ČBNNV	Českobudějovická nezávislá nová volba
ČHNJ	České hnutí za národní jednotu
ČMUS	Českomoravská unie středu
ČNS	Česká národní strana
ČP	Česká pravice
ČSNS	Česká strana národně sociální
ČSNS2005	Česká strana národně socialistická
ČSS	Československá strana socialistická
ČSSD	Česká strana sociálně demokratická
ČV	Česká volba
D92	Demokraté 92
DEU	Demokratická unie
DEUČR	Demokratická Unie České republiky
DK	Demokracie
DL	Demokratická liga
Doktoři	Doktoři (za uzdravení společnosti)
DRS	Demokratická regionální strana
DS	Dělnická strana
DSSS	Demokratická strana sociální spravedlnosti
ED-MS	"Evrop.demokraté za právo, morálku a spravedlnost"
ESDS	Evropská strana důstojného stáří
FiS	Folklor i Společnost
H90	Hnutí 90
HAR	Hnutí angažovaných Romů
HLŘ	Hnutí LEPŠÍ ŘEPY
HNHRM	HNUTÍ NEZÁVISLÝCH ZA HARMONICKÝ ROZVOJ OBCÍ A MĚST
HNPĐ	Hnutí na podporu dobrov.hasičů a dal.dobrovolníků
HOB	Helax-Ostrava se baví
HPB	Hnutí za prosperitu Brna
HPH	Hnutí pro Havířov
HPK	Hnutí proti kriminalitě
HpT	HNUTÍ PRO TĚŠÍN
HS	Humanistická strana
HSS	Hnutí za sociální spravedlnost
HZ	Hnutí zemědělců

VOLBY DO SENÁTU PARLAMENTU ČR 1996-2008

Seznam zkratk politikých stran a hnutí

Zkratka	Název strany
HZLB	Hnutí za lepší bydlení
HZPO	Hnutí za práva občanů
ChHP	Chodovské hnutí pro Prahu
IPO	Iniciativa pražských občanů
J 21 S	"Jirkov 21.století"
KAN	Klub angažovaných nestraníků
KDU-ČSL	Křesťan.a demokrat.unie-Českosl.strana lidová
KH	Klíčové hnutí
KOA	Karlovarská občanská alternativa
KONS	Konzervativní strana
KSČ	Komunistická strana Československa
KSČM	Komunistická strana Čech a Moravy
KSDO	Klub sociálně demokratické orientace
LA	Levá alternativa-hnutí za demokrat.a samospr.soc.
LDS	Liberálně demokratická strana
M	Moravané
MD	Mladí demokraté
MDS	Masarykova demokratická strana
MIM	MĚSTO I MLÁDEŽI
MNS	Moravská národní strana
MoDS	Moravská demokratická strana
N	Naděje
NDS	Národně demokratická strana
NEI	Nezávislá iniciativa (NEI)
NEST	Nezávislí starostové
Nestran.	Nestraníci
NEZ	NEZÁVISLÍ
NEZ/DEM	NEZÁVISLÍ DEMOKRATÉ
NH	Nové hnutí
NK	Nezávislí kandidáti
NO!	NESPOKOJENÍ OBČANÉ!
NP	NÁRODNÍ PROSPERITA
NPM	Nestraníci pro Moravu
NPP	Nezávislí pro Prahu
NS	Národní strana
NSJ	Národní sjednocení
NSOB	Nezávislé sdružení občanů Blanska
NSS-ČSNS	Národně sociální str.-Českosl.strana nár.social.
NV	Nezávislá volba
ODA	Občanská demokratická aliance
ODH	Občanské demokratické hnutí
ODS	Občanská demokratická strana
ODSZ	Občansko demokratické sdružení Zlín
OHMO	Mimoňská obroda
OK	Občanská koalice - Politický klub
OLF	Občanská liga FORUM
PA	Pravá alternativa
PaS	Právo a Spravedlnost
PB	Volte Pravý Blok - www.cibulka.net
P-HLÚ	Patrioti - Hnutí za lepší Ústí n.L.
PHZ	ZVON
PP	Pražané Praze
Přírodní	Strana Přírodního Zákona
PSS	SEMILÁCI
PVP	Pravá volba pro Plzeň
RDSS	Romská demokratická sociální strana
REP	Republikáni

VOLBY DO SENÁTU PARLAMENTU ČR 1996-2008

Seznam zkratk politikých stran a hnutí

Zkratka	Název strany
RMS	Republikáni Miroslava Sládka
ROI ČR	Romská občanská iniciativa ČR
RS	Republikánská strana
RSZML	Republikán.str.zemědělského a maloroľnického lidu
RU	Republikánská unie
S.cz	Severočeši.cz
SDAN	Sociálně demokratická aliance nezávislých
SDL	Strana demokratické levice
SDP	Strana drobných podnikatelů
SDS	Strana demokratického socialismu
SD-SN	Spojení demokraté - Sdružení nezávislých
SDŽ	SDŽ - Strana důstojného života
SDŽP	Strana drobných živnostníků a podnikatelů
Sedma	Sedma-strana pro obec Slatiňany a její osady
SeVo	"Sebeobrana voličů-Váš hlas pro zdravotnictví"
SKS	Strana konzervativní smlouvy
SLK	Starostové pro Liberecký kraj
SMV	Strana moravského venkova
SN	"Sdružení nestraníků"
SNK ED	SNK Evropští demokraté
SNKČB	Sdružení nezávislých kandidátů města Č.Budějovice
SONOB	"SONOB-sdružení ochrany nájemníků a ostat.bydlení"
SOP	Strana občanského porozumění
SOS	Strana pro otevřenou společnost
SOSPRAHA	Strana občanské sebeobraný
SP	Strana práce
SPR-RSČ	Sdružení pro republiku-Republikán.strana Českosl.
SPS	Správný směr
SPŽR	Strana podnikatelů, živnostníků a roľníků ČR
SRŠ	STRANA ROVNOST ŠANCÍ
SSD	Strana svobodných demokratů
SSS	Strana svobodných severu
SSZ	Sdružení pro sport a zdraví
SV SOS	Strana venkova - spojené občanské síly
SvOS	Svobodná občanská samospráva
SZ	Strana zelených
SZLV	Sdružení za lepší Vrchlabí
SZP-DO	Str.zdrav.postiž.,důchodců a sociálně slab.občanů
SZR	Strana zdravého rozumu
SZSP	Sdružení pro zdraví, sport a prosperitu
SŽJ	Strana za životní jistoty
T2020	Tábor 2020
UPE	Unie pro Evropu
US-DEU	Unie svobody - Demokratická unie
USZ	Unie pro sport a zdraví
VENPH	Východoevropské národnostní politické hnutí v ČR
VOS	Všeobecná občanská strana
VPB	Volba pro budoucnost
VPM	Volba pro město
VpMB	Volba pro Mladou Boleslav
VV	Věci veřejné
ZHN	Zlínské hnutí nezávislých
ŽS	Živnostenská strana

VOLBY DO SENÁTU PARLAMENTU ČR 1996-2008

Seznam senátních obvodů s rokem konání řádných voleb

Číslo a sídlo senátního obvodu	Řádné volby v letech		
1 Karlovy Vary	1996	1998	2004
2 Sokolov	1996	2000	2006
3 Cheb	1996	2002	2008
4 Most	1996	1998	2004
5 Chomutov	1996	2000	2006
6 Louny	1996	2002	2008
7 Plzeň-město	1996	1998	2004
8 Rokycany	1996	2000	2006
9 Plzeň-město	1996	2002	2008
10 Český Krumlov	1996	1998	2004
11 Domažlice	1996	2000	2006
12 Strakonice	1996	2002	2008
13 Tábor	1996	1998	2004
14 České Budějovice	1996	2000	2006
15 Pelhřimov	1996	2002	2008
16 Beroun	1996	1998	2004
17 Praha 12	1996	2000	2006
18 Příbram	1996	2002	2008
19 Praha 11	1996	1998	2004
20 Praha 4	1996	2000	2006
21 Praha 5	1996	2002	2008
22 Praha 10	1996	1998	2004
23 Praha 8	1996	2000	2006
24 Praha 9	1996	2002	2008
25 Praha 6	1996	1998	2004
26 Praha 2	1996	2000	2006
27 Praha 1	1996	2002	2008
28 Mělník	1996	1998	2004
29 Litoměřice	1996	2000	2006
30 Kladno	1996	2002	2008
31 Ústí nad Labem	1996	1998	2004
32 Teplice	1996	2000	2006
33 Děčín	1996	2002	2008
34 Liberec	1996	1998	2004
35 Jablonec nad Nisou	1996	2000	2006
36 Česká Lípa	1996	2002	2008
37 Jičín	1996	1998	2004
38 Mladá Boleslav	1996	2000	2006
39 Trutnov	1996	2002	2008
40 Kutná Hora	1996	1998	2004
41 Benešov	1996	2000	2006
42 Kolín	1996	2002	2008
43 Pardubice	1996	1998	2004
44 Chrudim	1996	2000	2006
45 Hradec Králové	1996	2002	2008
46 Ústí nad Orlicí	1996	1998	2004
47 Náchod	1996	2000	2006
48 Rychnov nad Kněžnou	1996	2002	2008
49 Blansko	1996	1998	2004
50 Svitavy	1996	2000	2006

VOLBY DO SENÁTU PARLAMENTU ČR 1996-2008

Seznam senátních obvodů s rokem konání řádných voleb

Číslo a sídlo senátního obvodu	Řádné volby v letech		
51 Žďár nad Sázavou	1996	2002	2008
52 Jihlava	1996	1998	2004
53 Třebíč	1996	2000	2006
54 Znojmo	1996	2002	2008
55 Brno-město	1996	1998	2004
56 Břeclav	1996	2000	2006
57 Vyškov	1996	2002	2008
58 Brno-město	1996	1998	2004
59 Brno-město	1996	2000	2006
60 Brno-město	1996	2002	2008
61 Olomouc	1996	1998	2004
62 Prostějov	1996	2000	2006
63 Přerov	1996	2002	2008
64 Bruntál	1996	1998	2004
65 Šumperk	1996	2000	2006
66 Olomouc	1996	2002	2008
67 Nový Jičín	1996	1998	2004
68 Opava	1996	2000	2006
69 Frýdek-Místek	1996	2002	2008
70 Ostrava-město	1996	1998	2004
71 Ostrava-město	1996	2000	2006
72 Ostrava-město	1996	2002	2008
73 Frýdek-Místek	1996	1998	2004
74 Karviná	1996	2000	2006
75 Karviná	1996	2002	2008
76 Kroměříž	1996	1998	2004
77 Vsetín	1996	2000	2006
78 Zlín	1996	2002	2008
79 Hodonín	1996	1998	2004
80 Zlín	1996	2000	2006
81 Uherské Hradiště	1996	2002	2008

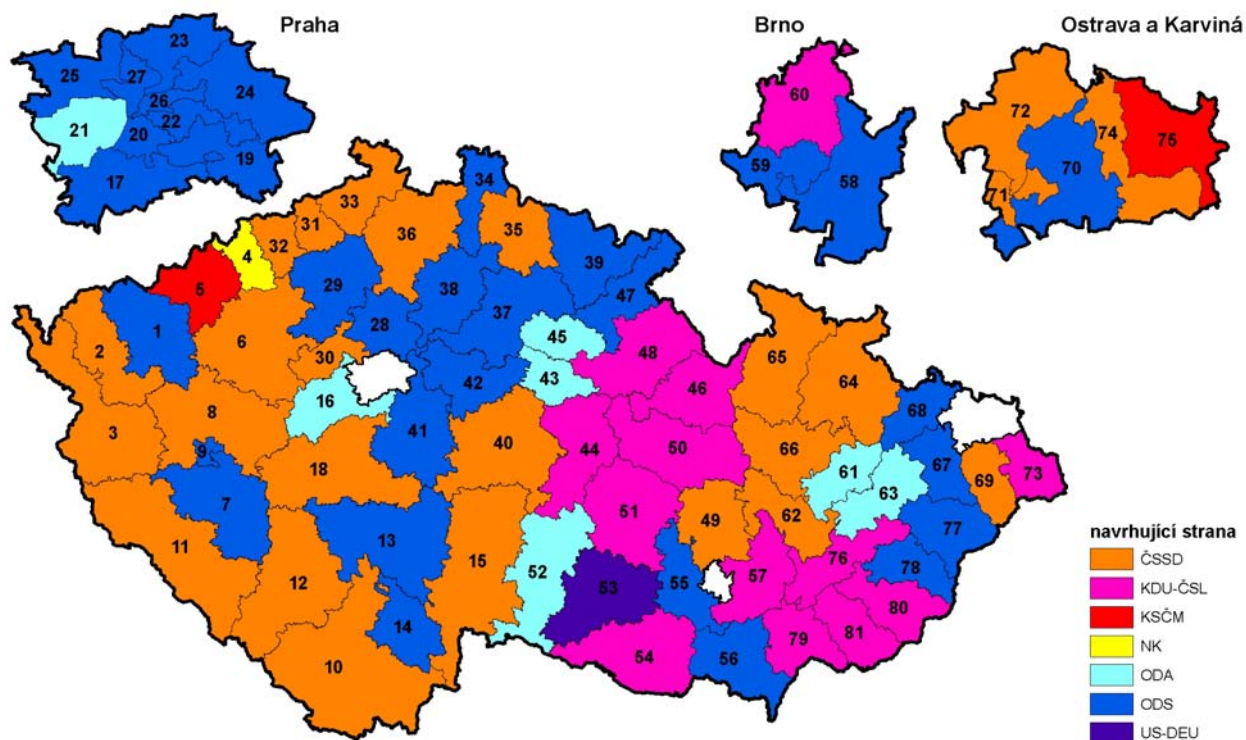
KARTOGRAMY

SLOŽENÍ SENÁTU DLE NAVRHUJÍCÍ STRANY V LETECH 1996 AŽ 2008

(včetně doplňovacích voleb)

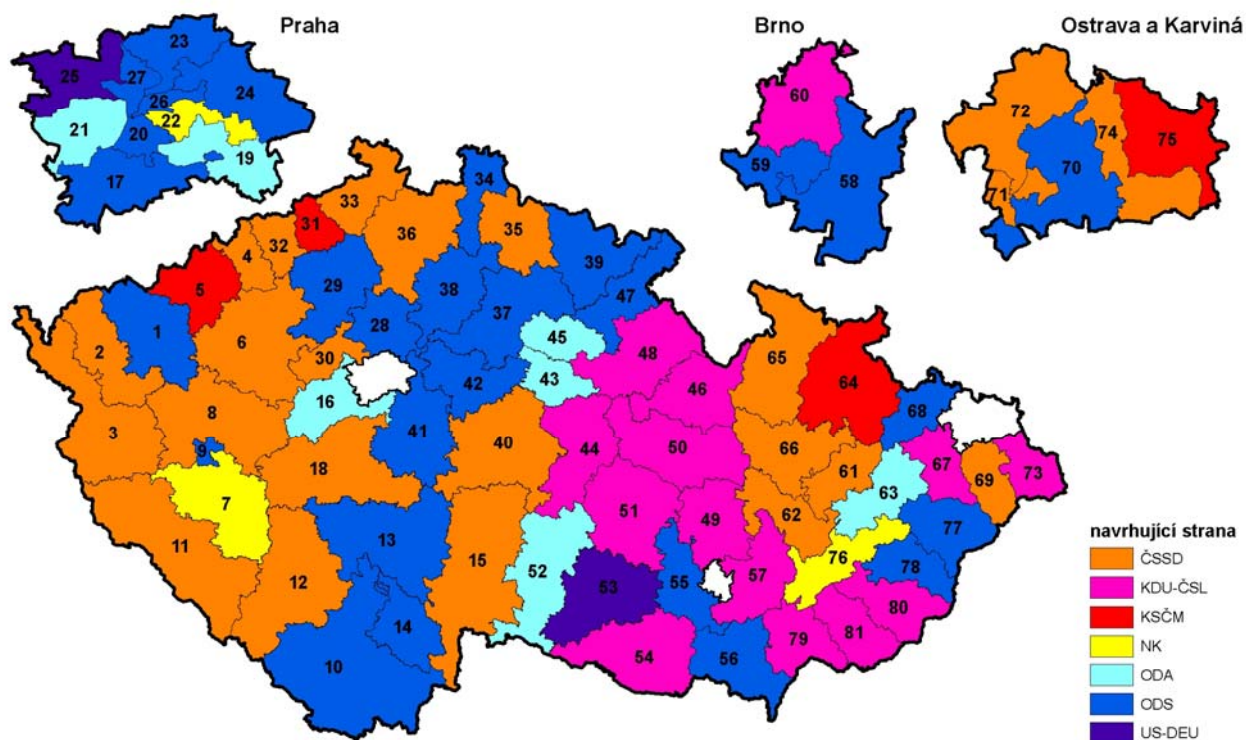
VOLBY DO SENÁTU PARLAMENTU ČESKÉ REPUBLIKY 1996 - 2008

Složení Senátu dle navrhuující strany v roce 1996



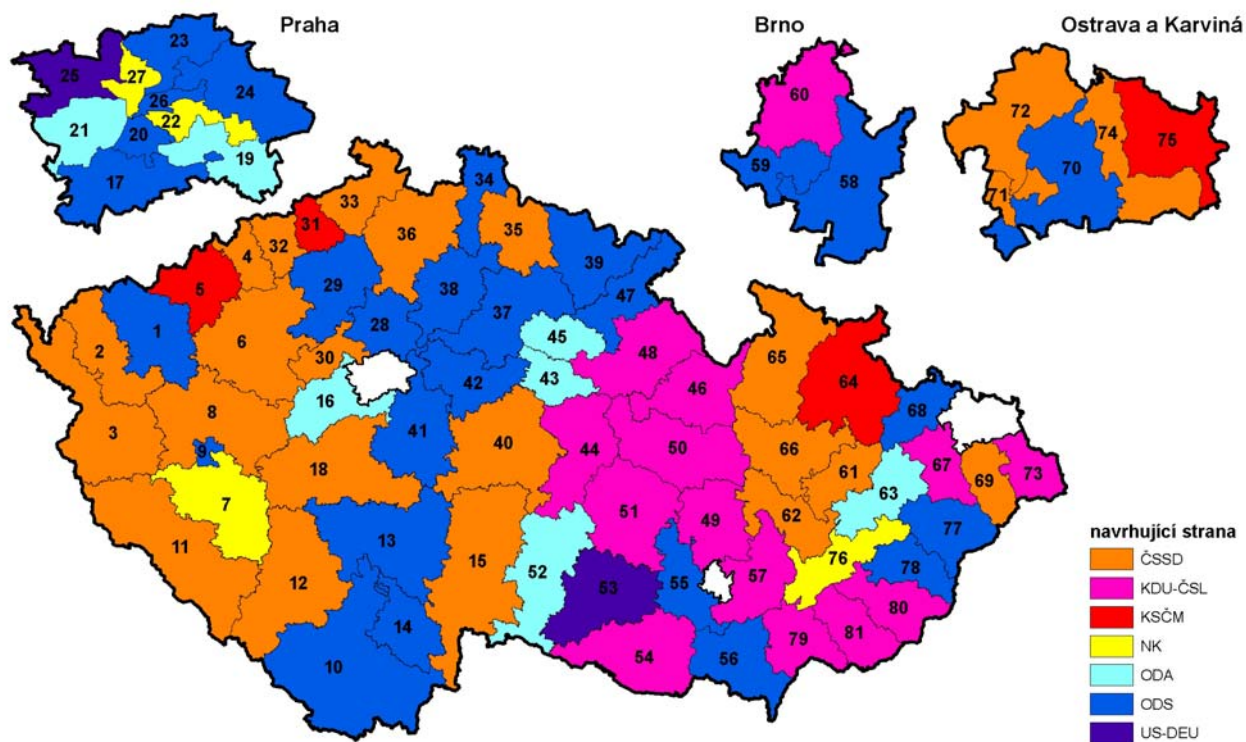
VOLBY DO SENÁTU PARLAMENTU ČESKÉ REPUBLIKY 1996 - 2008

Složení Senátu dle navrhuující strany v roce 1998



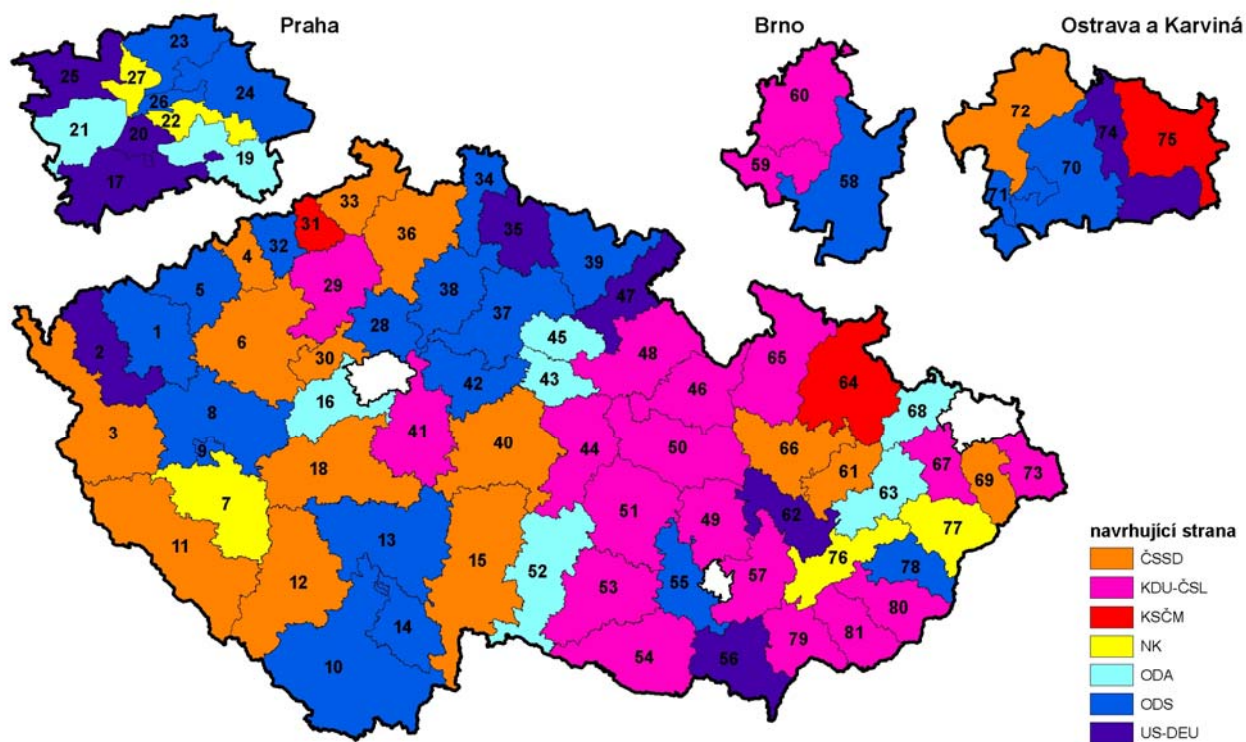
VOLBY DO SENÁTU PARLAMENTU ČESKÉ REPUBLIKY 1996 - 2008

Složení Senátu dle navrhuje strany po doplňovacích volbách v roce 1999



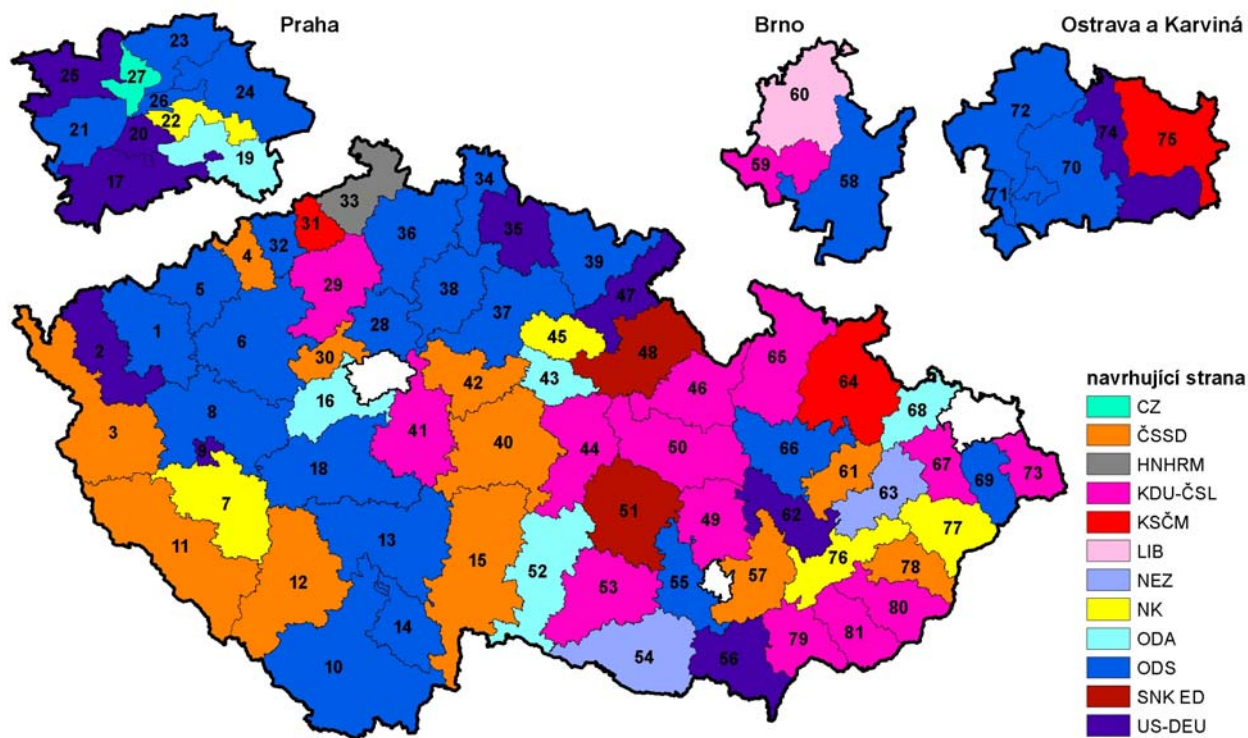
VOLBY DO SENÁTU PARLAMENTU ČESKÉ REPUBLIKY 1996 - 2008

Složení Senátu dle navrhuje strany v roce 2000



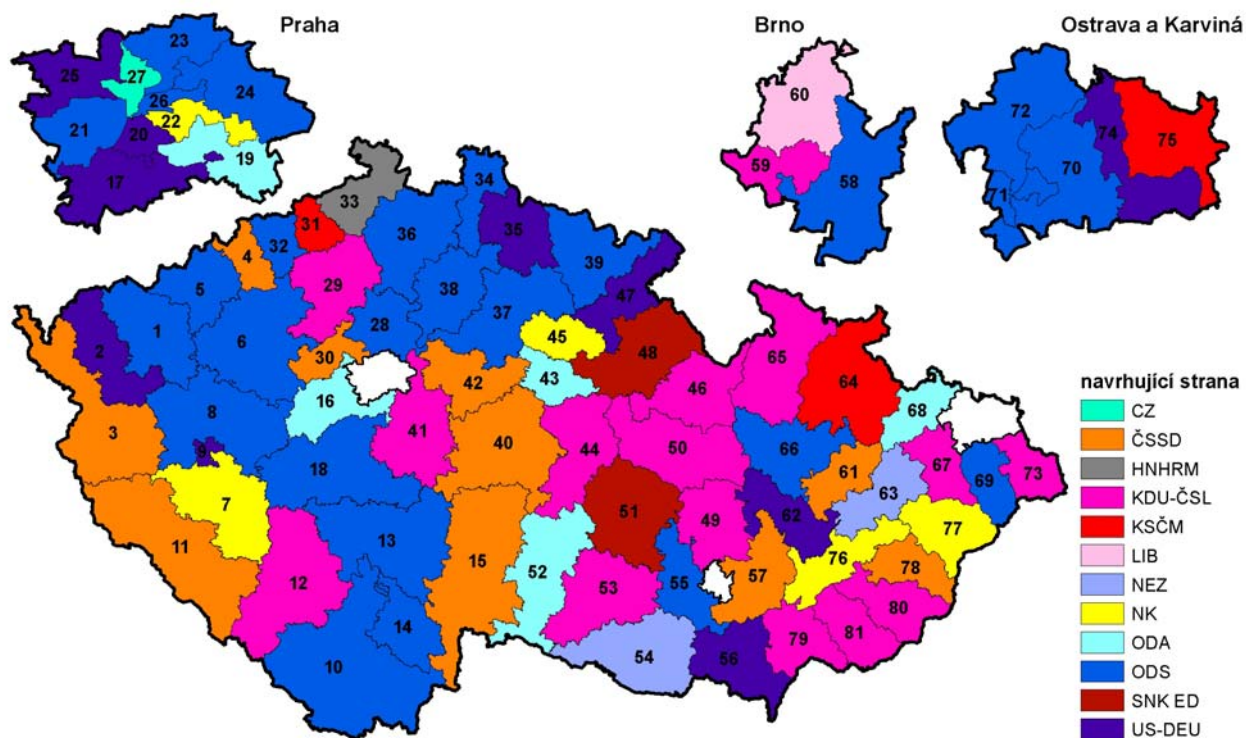
VOLBY DO SENÁTU PARLAMENTU ČESKÉ REPUBLIKY 1996 - 2008

Složení Senátu dle navrhuující strany v roce 2002



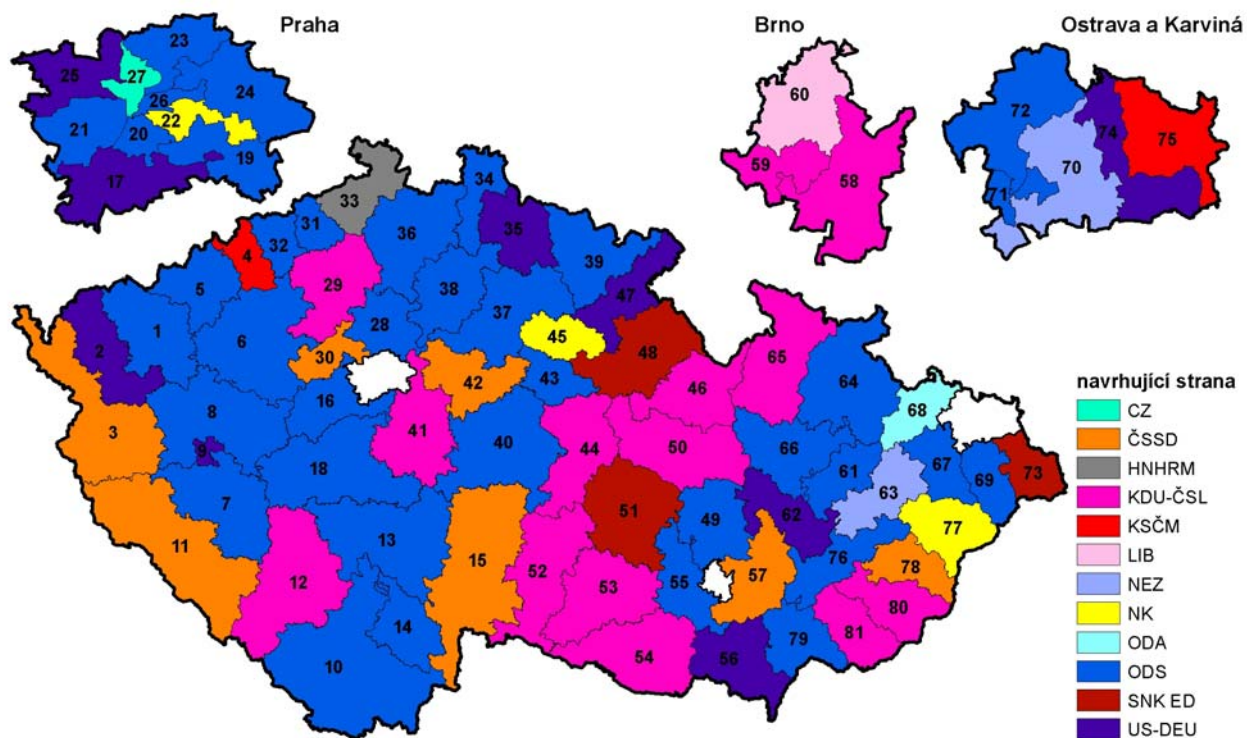
VOLBY DO SENÁTU PARLAMENTU ČESKÉ REPUBLIKY 1996 - 2008

Složení Senátu dle navrhuující strany po doplňovacích volbách v roce 2003



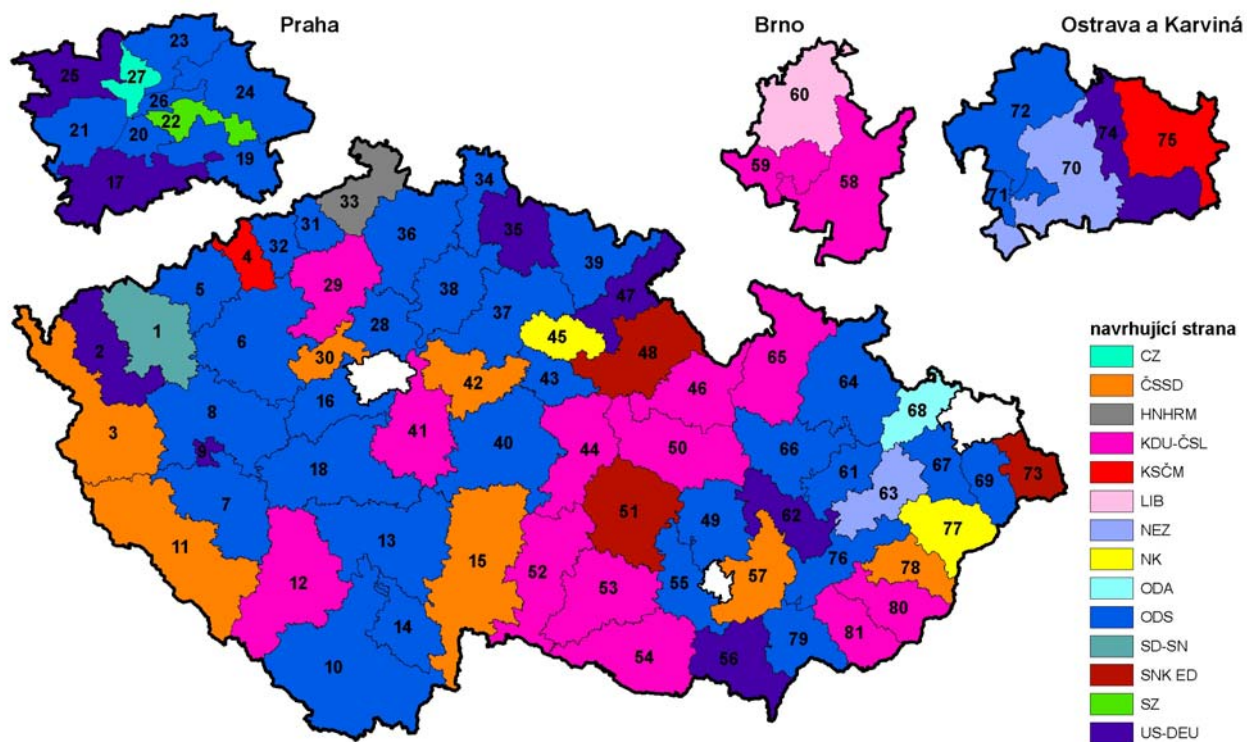
VOLBY DO SENÁTU PARLAMENTU ČESKÉ REPUBLIKY 1996 - 2008

Složení Senátu dle navrhuje strany po doplňovacích volbách v roce 2004



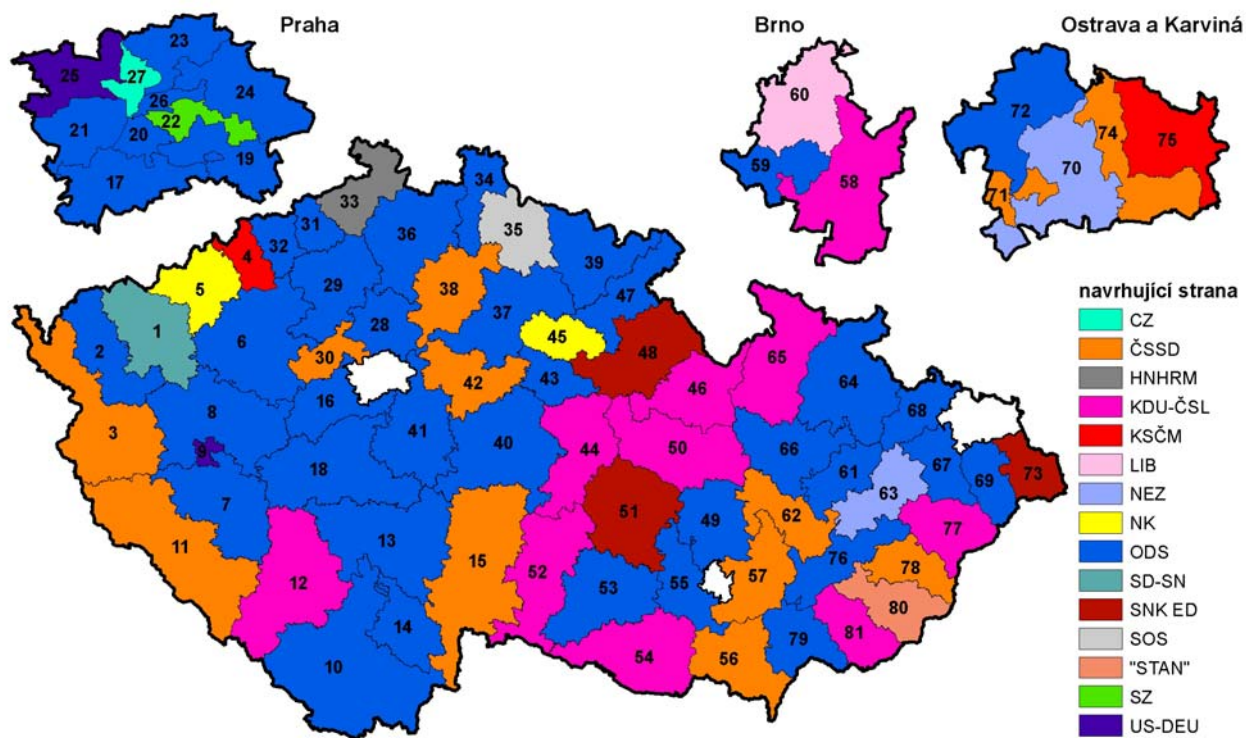
VOLBY DO SENÁTU PARLAMENTU ČESKÉ REPUBLIKY 1996 - 2008

Složení Senátu dle navrhuje strany v roce 2004



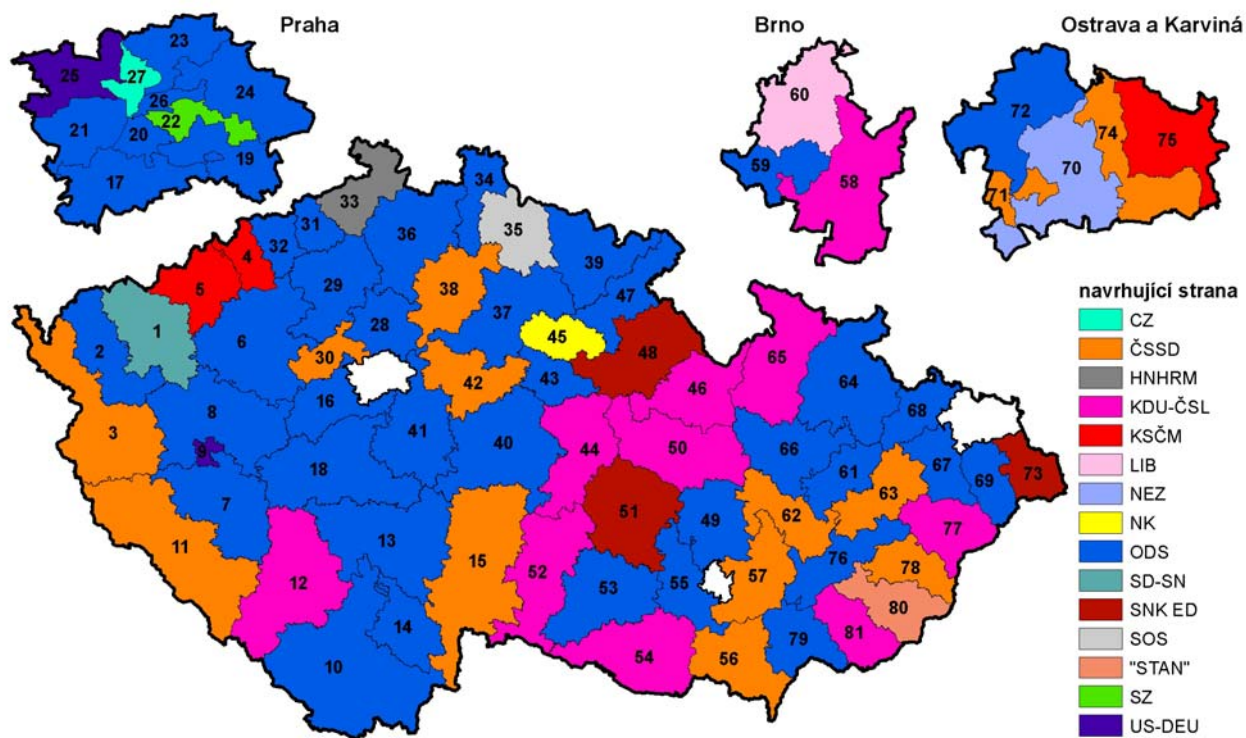
VOLBY DO SENÁTU PARLAMENTU ČESKÉ REPUBLIKY 1996 - 2008

Složení Senátu dle navrhuje strany v roce 2006



VOLBY DO SENÁTU PARLAMENTU ČESKÉ REPUBLIKY 1996 - 2008

Složení Senátu dle navrhuje strany po doplňovacích volbách v roce 2007



VOLBY DO SENÁTU PARLAMENTU ČESKÉ REPUBLIKY 1996 - 2008

Složení Senátu dle navrhuje strany v roce 2008

