



národní  
úložiště  
šedé  
literatury

## **Předběžné výsledky Sčítání lidu, domů a bytů 2011: Jihomoravský kraj**

Český statistický úřad  
2012

Dostupný z <http://www.nusl.cz/ntk/nusl-204186>

Dílo je chráněno podle autorského zákona č. 121/2000 Sb.

Tento dokument byl stažen z Národního úložiště šedé literatury (NUŠL).

Datum stažení: 12.07.2024

Další dokumenty můžete najít prostřednictvím vyhledávacího rozhraní [nusl.cz](http://nusl.cz) .

SLDB 2011

Praha, únor 2012

Kód publikace: 02064-12

Č. j. : 34/2012 - 61

## **Předběžné výsledky Sčítání lidu, domů a bytů 2011 Jihomoravský kraj**

Zpracoval:

Odbor statistiky obyvatelstva

Ředitel odboru:

Ing. Josef Škrabal

Kontaktní zaměstnanec:

Bc. Dana Matýšková, e-mail: [dana.matyskova@scitani.cz](mailto:dana.matyskova@scitani.cz)

Krajská správa ČSÚ

v Brně,

oddělení informačních služeb:

tel.: 542 528 115, e-mail: [infoservisbrno@czso.cz](mailto:infoservisbrno@czso.cz)

Zajímají Vás nejnovější údaje o inflaci, HDP, obyvatelstvu, průměrných mzdách a mnohé další? Najdete je na stránkách ČSÚ na Internetu: [www.czso.cz](http://www.czso.cz)

ISBN 978-80-250-2156-9

© Český statistický úřad, Praha, 2012

## OBSAH

|   |           |
|---|-----------|
| Úvod.....   | 5         |
| Metodické vysvětlivky .....   | 7         |
| Mapa administrativního členění kraje .....  | 8         |
| Mapa měst a městysů v kraji .....   | 8         |
| Komentář k předběžným výsledkům SLDB 2011 v kraji .....   | 9         |
| <b>TABULKY S PŘEDBĚŽNÝMI VÝSLEDKY SLDB 2011 .....</b>   | <b>13</b> |
| Tab. 1.1 Obyvatelstvo podle pohlaví, druhu pobytu, rodáci a cizinci podle velikostních skupin obcí v kraji .....                                  | 14        |
| Tab. 1.2 Obyvatelstvo podle pohlaví, druhu pobytu, rodáci a cizinci podle správních obvodů obcí s rozšířenou působností v kraji .....             | 15        |
| Tab. 2.1 Obyvatelstvo podle věku podle velikostních skupin obcí v kraji .....   | 16        |
| Tab. 2.2 Obyvatelstvo podle věku podle správních obvodů obcí s rozšířenou působností v kraji .....  | 17        |
| Tab. 3.1 Obyvatelstvo podle rodinného stavu podle velikostních skupin obcí v kraji.....   | 18        |
| Tab. 3.2 Obyvatelstvo podle rodinného stavu podle správních obvodů obcí s rozšířenou působností v kraji .....                                     | 19        |
| Tab. 4.1 Obyvatelstvo ve věku 15 a více let podle nejvyššího ukončeného vzdělání podle velikostních skupin obcí v kraji .....                     | 20        |
| Tab. 4.2 Obyvatelstvo ve věku 15 a více let podle nejvyššího ukončeného vzdělání podle správních obvodů obcí s rozšířenou působností v kraji..... | 21        |
| Tab. 5.1 Obyvatelstvo podle ekonomické aktivity podle velikostních skupin obcí v kraji .....  | 22        |
| Tab. 5.2 Obyvatelstvo podle ekonomické aktivity podle správních obvodů obcí s rozšířenou působností v kraji .....                                 | 23        |
| Tab. 6.1 Obyvatelstvo podle národnosti podle velikostních skupin obcí v kraji .....   | 24        |
| Tab. 6.2 Obyvatelstvo podle národnosti podle správních obvodů obcí s rozšířenou působností v kraji .....  | 25        |
| Tab. 7.1 Obyvatelstvo podle náboženské víry podle velikostních skupin obcí v kraji .....  | 26        |
| Tab. 7.2 Obyvatelstvo podle náboženské víry podle správních obvodů obcí s rozšířenou působností v kraji .....                                     | 27        |
| Tab. 8.1 Obyvatelstvo podle státního občanství podle velikostních skupin obcí v kraji .....   | 28        |
| Tab. 8.2 Obyvatelstvo podle státního občanství podle správních obvodů obcí s rozšířenou působností v kraji.....                                   | 29        |
| Tab. 9.1 Obydlené domy podle druhu domu, vlastníka domu a období výstavby podle velikostních skupin obcí v kraji .....                            | 30        |

|   |           |
|---|-----------|
| Tab. 9.2 Obydlené domy podle druhu domu, vlastníka domu a období výstavby podle správních obvodů obcí s rozšířenou působností v kraji .....   | 31        |
| Tab. 10.1 Neobydlené domy podle druhu domu a důvodu neobydlenosti podle velikostních skupin obcí v kraji .....  | 32        |
| Tab. 10.2 Neobydlené domy podle druhu domu a důvodu neobydlenosti podle správních obvodů obcí s rozšířenou působností v kraji .....   | 33        |
| Tab. 11.1 Obydlené byty podle právního důvodu užívání bytu, vybavenosti osobním počítačem a vybavenosti sociálním zařízením podle velikostních skupin obcí v kraji .....                      | 34        |
| Tab. 11.2 Obydlené byty podle právního důvodu užívání bytu, vybavenosti osobním počítačem a vybavenosti sociálním zařízením podle správních obvodů obcí s rozšířenou působností v kraji ..... | 35        |
| Tab. 12.1 Obydlené byty podle převládajícího způsobu vytápění, energie používané k vytápění a vybavenosti plynem podle velikostních skupin obcí v kraji .....                                 | 36        |
| Tab. 12.2 Obydlené byty podle převládajícího způsobu vytápění, energie používané k vytápění a vybavenosti plynem podle správních obvodů obcí s rozšířenou působností v kraji .....            | 37        |
| Tab. 13 Vybrané údaje podle obcí v kraji .....  | 38        |
| <br>  |           |
| <b>GRAFICKÁ PŘÍLOHA .....</b>   | <b>53</b> |
| Graf č. 1 Obyvatelstvo podle věku mezi sčítáními 1961 až 2011.....  | 55        |
| Kartogram č. 1 Změna počtu obyvatel ve správních obvodech obcí s rozšířenou působností krajů a v krajích mezi sčítáními 2001 a 2011.....  | 55        |
| Graf č. 2 Obyvatelstvo ve věku 15 a více let podle nejvyššího ukončeného vzdělání mezi sčítáními 1980 až 2011 .....   | 56        |
| Kartogram č. 2 Změna podílu osob s vysokoškolským vzděláním mezi sčítáními 1980 až 2011 a podíl osob se středním vzděláním (bez maturity) podle krajů.....                                    | 56        |
| Graf č. 3 Obyvatelstvo podle náboženské víry podle krajů (SLDB 2011).....   | 57        |
| Kartogram č. 3 Podíl nezaměstnaných na ekonomicky aktivních ve správních obvodech obcí s rozšířenou působností krajů a v krajích (SLDB 2011) .....  | 57        |
| Graf č. 4 Podíl bytů připojených na internet při sčítání 2001 a 2011 podle velikostních skupin obcí v kraji .....   | 58        |
| Kartogram č. 4 Podíl bytů s ústředním nebo etážovým vytápěním ve správních obvodech obcí s rozšířenou působností krajů a v krajích (SLDB 2011) .....  | 58        |

## ÚVOD

Sčítání lidu, domů a bytů 2011 se v České republice uskutečnilo k 26. březnu 2011. Rozhodným okamžikem, ke kterému se veškerá data zjišťovala, byla půlnoc z 25. na 26. březen 2011.

Stejně tak, jako předchozí sčítání, bylo i sčítání 2011 součástí celosvětového programu populačních a bytových censů, které koordinuje OSN ve spolupráci se Statistickým úřadem Evropských společenství (Eurostat). Česká republika se tak zařadila mezi více než 200 zemí světa, které sčítání realizovaly kolem roku 2010.

Pro země EU bylo provedení sčítání povinné. Závazným dokumentem se stalo Nařízení Evropského Parlamentu a Rady ES č. 763/2008 ze dne 9. července 2008 o sčítání lidu, domů a bytů, které mj. stanovilo, že sčítání ve všech členských státech Evropského společenství proběhne ve stejném roce, a to v roce 2011. Součástí Nařízení je i seznam povinných témat, za která jsou vyžadována data a také termín pro předání zpracovaných údajů Evropské komisi a Eurostatu (do 27 měsíců po skončení roku 2011, tj. do konce března 2014).

Právním rámcem pro sčítání v ČR je zákon č. 296/2009 Sb. ze dne 22. července 2009 o sčítání lidu, domů a bytů v roce 2011. Na základě tohoto zákona za přípravu, organizaci, samotné provedení sčítání, zpracování a zpřístupnění jeho výsledků zodpovídá Český statistický úřad. Jeho smluvním partnerem pro provedení terénních prací při sčítání byla Česká pošta, s. p. Na sčítání lidu se podílely mnohé další instituce a úřady, zejména pak úřady obcí, krajské úřady, Magistrát hlavního města Prahy a některé ústřední správní úřady (Ministerstvo vnitra, Ministerstvo obrany, Ministerstvo zahraničních věcí, Ministerstvo spravedlnosti, Český úřad zeměměřický a katastrální).

Publikace předběžných výsledků přináší poměrně široký rozsah základních souhrnných informací za obyvatele, domy a byty v třídění podle velikostních skupin obcí a podle správních obvodů obcí s rozšířenou působností; je obohacena o vybrané ukazatele podle jednotlivých obcí kraje v třídění podle okresů. Do značné míry obsahová stabilita jednotlivých sčítání umožnila doplnit nejnovější údaje za kraj i o vývoj některých základních charakteristik obyvatel, domů a bytů za posledních 50 let s využitím srovnatelných informací ze sčítání 1961 až 2001.

Publikace z předběžných výsledků sčítání 2011 jsou vydány samostatně za jednotlivé kraje České republiky a také souhrnně za Českou republiku s podrobnějším územním pohledem podle velikostních skupin obcí a s mezikrajským srovnáním. Předběžné výsledky jsou zároveň zveřejněny na internetových stránkách ČSÚ [www.czso.cz](http://www.czso.cz).

Český statistický úřad děkuje všem spolupracujícím úřadům, institucím a organizacím, které se podílely na přípravě a provedení sčítání. Především však děkuje občanům České republiky a všem, kteří se sčítání lidu, domů a bytů 2011 zúčastnili.

Veškerá práva vydavatele vyhrazena. Reprodukce výňatků z této publikace lze pořizovat, pokud je uveden jejich zdroj, s výjimkou reprodukce pro komerční účely. Citace mohou být zveřejněny jen s uvedením názvu této publikace. V ostatních případech je nutné žádat svolení ČSÚ k publikaci dat.

Ležatá čárka (-) v tabulce na místě čísla značí, že se jev nevyskytoval.

Tečka (.) na místě čísla značí, že údaj není k dispozici nebo je nespolehlivý.

Ležatý křížek (x) značí, že zápis není možný z logických důvodů.

Nula (0) se v tabulce používá pro označení číselných údajů menších než polovina zvolené měřicí jednotky.

Výpočty v tabulkách jsou prováděny z nezaokrouhlených údajů (včetně součtů).

Publikované údaje jsou platné k 31. 1. 2012, zpřesňují údaje publikované již dříve.

## METODICKÉ VYSVĚTLIVKY

Předběžné výsledky sčítání lidu, domů a bytů k 26. březnu 2011 obsahují údaje

- o obyvatelstvu podle místa trvalého pobytu,
- o domech trvale obydlených i neobydlených,
- o bytech.

Celkový počet **obyvatel** zahrnuje osoby, které měly k 26. 3. 2011 na území České republiky trvalý nebo povolený přechodný pobyt. Povoleným přechodným pobytem se dle zákona 296/2009 Sb., o sčítání lidu, domů a bytů v roce 2011 rozumí pobyt cizince na území České republiky delší než 90 dnů, pobyt občana členského státu Evropské unie, který na území České republiky hodlá přechodně pobývat po dobu delší než 3 měsíce a pobyt cizince, kterému byla na území České republiky udělena mezinárodní ochrana formou azylu nebo dočasná ochrana. Povolený přechodný pobyt je srovnatelný s dlouhodobým pobytem cizinců v roce 2001.

Adresa místa trvalého pobytu nebyla součástí zjišťovaných údajů, ale byla přebírána z administrativního zdroje – informačního systému evidence obyvatel Ministerstva vnitra České republiky.

Ekonomická aktivita charakterizuje ekonomický status sčítané osoby, tj. její zařazení mezi zaměstnané, nezaměstnané nebo ekonomicky neaktivní. Mezi zaměstnané patří všechny osoby ve věku 15 a více let, které byly v rozhodný okamžik sčítání v placeném zaměstnání v pozici zaměstnance, nebo patřily mezi zaměstnavatele či samostatně činné, případně byly pomáhajícími členy rodiny. Délka pracovního úvazku ani charakter pracovní aktivity (trvalý, dočasný) není rozhodující. Do kategorie zaměstnaných se řadí i pracující důchodci, pracující studenti a učni a ženy na mateřské dovolené (v trvání 26 nebo 37 týdnů). Mezi nezaměstnané osoby patří osoby bez práce, které práci aktivně hledají a jsou připraveny k okamžitému nástupu. Ekonomicky neaktivní jsou všechny osoby, které v rozhodný okamžik sčítání nebyly zaměstnány ani nesplňovaly podmínku pro zařazení mezi nezaměstnané.

Národnost a náboženská víra byly otázkami dobrovolnými. Počet osob, které využily možnosti nechat otázku bez odpovědi, je uveden ve sloupci „neuveďeno“.

Údaje o jednotlivých národnostech nezahrnují osoby s dvojí národností.

Počet věřících osob zahrnuje kromě osob věřících, které uvedly konkrétní církev či náboženskou společnost, i osoby, které deklarovaly svou víru, ale současně jednoznačně uvedly, že se k žádné církvi ani náboženské společnosti nehlásí.

Státní občanství je definováno jako právní svazek mezi osobou a státem. V údajích o státním občanství konkrétních států nejsou zahrnuty osoby s dvojím občanstvím. Cizinec je osoba s jiným státním občanstvím, než je občanství České republiky.

Trvale obydlené **domy** jsou domy, ve kterých má evidováno trvalé bydliště alespoň jedna osoba.

Vlastnické formy domů nejsou plně metodicky srovnatelné s údaji roku 2001. Do roku 2001 byla za bytová družstva považována pouze stavební bytová družstva zakládaná podle zákona č. 27/1959 Sb., případně družstva z nich oddělená. Při sčítání 2011 byla za bytová družstva považována všechna družstva, která zajišťují bytové potřeby svých členů. Patří mezi ně i lidová bytová družstva (LBD), pokud k datu sčítání nedošlo k převodu bytů do vlastnictví. LBD byla v předchozích sčítáních zahrnována do vlastnictví obce a státu. Spoluvlastnictví vlastníků bytů (jednotek) bylo zjišťováno samostatně poprvé při sčítání 2011. Patří sem domy, u kterých jsou vlastníci jednotek uvedeni v katastru nemovitostí jako spoluvlastníci domu. Kombinace vlastníků zahrnuje všechny případy kombinace různých vlastnických forem (nejčastějším případem je spoluvlastnictví fyzických osob a bytového družstva).

Obydlené **byty** jsou byty, u kterých byla obydlenost deklarována na sčítacím formuláři.

Právní důvod užívání bytu specifikuje oprávnění užívat byt z hlediska jeho uživatele. Byt v osobním vlastnictví je byt, jehož uživatel je evidován v katastru nemovitostí jako vlastník jednotky (bytu). Byt nájemní je byt užívaný na základě nájemní smlouvy. Mezi byty nájemní patří i byty pronajaté, kdy pronajímatel může být i vlastníkem jednotky. Mezi byty družstevní patří byty ve vlastnictví družstva, přičemž uživatel bytu je současně členem bytového družstva.

**Údaje ze sčítání 1961 až 2001** byly přepočteny na území platné k datu sčítání 2011. Do velikostních skupin byly obce zařazeny podle počtu obyvatel, kteří při jednotlivých sčítáních bydleli na území obce platném k 1. lednu 2011.



## Mapa administrativního členění kraje



## Mapa měst a městysů v kraji



## KOMENTÁŘ K PŘEDBĚŽNÝM VÝSLEDKŮM SLDB 2011 v JIHOMORAVSKÉM KRAJI

Předběžné výsledky Sčítání lidu, domů a bytů 2011 jsou zpracovány podle místa trvalého bydliště sčítaných osob. Údaje jsou tak srovnatelné s předchozími sčítáními, výsledky těchto sčítání byly přepočteny na územní strukturu krajů, okresů, správních obvodů i obcí platnou k 1. lednu 2011.

### OBYVATELSTVO

V 673 obcích Jihomoravského kraje žilo ke dni sčítání celkem 1 169 788 obyvatel, v tomto počtu bylo 572 823 mužů (49,0 % z celku) a 596 965 žen (51,0 %). Mezi kraji ČR je Jihomoravský kraj co do počtu obyvatel 4. největší (po Středočeském kraji, Hl. m. Praze a Moravskoslezským kraji) a na obyvatelstvu ČR se podílí 11,1 %. Ve srovnání se sčítáním v roce 2001 se počet obyvatel kraje zvýšil o 35 002 osob (o 3,1 %), výrazněji se zvýšil počet mužů, a to o 22 490 (o 4,1 %), počet žen se zvýšil o 12 512 (o 2,1 %). Zvýšení počtu obyvatel Jihomoravského kraje je třeba přičíst především imigraci cizinců, ke dni sčítání 2011 jich bylo v kraji 37,7 tisíc a jejich počet se během 10 let čtyřnásobil.

Stav obyvatel Jihomoravského kraje zjištěný sčítáním 2011 je nejvyšší v novodobé historii kraje. V roce 1961 bylo v Jihomoravském kraji 1 062,2 tisíc obyvatel a jejich počet se trvale zvyšoval, nejvýraznější přírůstek byl mezi lety 1970 a 1980, a to 57,5 tisíc osob. Výjimku tvořilo sčítání 2001, kdy se stav obyvatel proti roku 1991 snížil o 9,4 tisíc osob. V úhmu za 50 let se počet obyvatel zvýšil téměř o 108 tisíc osob, tj. o 10,1 %.

Z okresů Jihomoravského kraje se počet obyvatel během 10 let snížil pouze v okrese Hodonín (o 3,3 tisíc obyvatel, tj. o 2,1 %), naopak k nejvyššímu nárůstu počtu obyvatel došlo v okrese Brno-venkov (o 23,1 tisíc osob, tj. o 12,7 %). Z pohledu členění kraje na správní obvody ORP došlo k nejvyššímu nárůstu počtu obyvatel ve správních obvodech, které se nachází v zázemí města Brna – např. v SO ORP Šlapanice byl zjištěn nárůst o 10,9 tisíc obyvatel, tj. o 21,3 % či v SO ORP Kuřim nárůst o 3,7 tisíc obyvatel, tj. o 20,3 %. Snížení počtu obyvatel bylo zaznamenáno pouze v 5 z 21 správních obvodů ORP, nejvýraznější v relativním vyjádření v SO ORP Veselí nad Moravou, a to o 3,4 %.

Ve vývoji počtu obyvatel obcí v dělení podle velikostních skupin platí trend, kdy počet obyvatel obcí nejmenších velikostních skupin klesá, stejně tak klesá i počet obyvatel velkých měst nad 20 tisíc obyvatel (suburbanizační proces). V Jihomoravském kraji se snížil za posledních 10 let počet obyvatel nejmenších obcí (do 199 obyvatel) o 9,1 %, v obcích od 200 do 499 obyvatel byl zaznamenán pokles o 5,8 %. Naopak v Brně (v největším městě kraje) se počet obyvatel zvýšil o 8,1 tisíc osob, tj. o 2,2 %. Rovněž se zvýšil o více než čtvrtinu počet obyvatel ve velikostní skupině 10 až 20 tisíc obyvatel, a to díky skutečnosti, že hranici 10 tisíc obyvatel nově překročilo město Kuřim, což znamenalo, že počet obcí s 10 až 20 tisíci obyvateli se zvýšil ze 3 na 4.

V Jihomoravském kraji žilo 619,6 tisíc obyvatel, kteří se narodili v obci svého trvalého bydliště (tzv. „rodáci“). Podíl rodáků tvořil 53,0 % obyvatel kraje a proti minulému sčítání se snížil o 4,1 procentního bodu, přibýlo tedy obyvatel, kteří z osobních, rodinných či pracovních důvodů změnili obec svého bydliště. Změna podílu rodáků se týkala celého spektra velikostních skupin obcí. Nejvyšší podíl rodáků byl v Brně, a to 55,8 %. Naopak nejnižší podíl rodáků byl zjištěn v obcích s počtem 10 až 20 tisíc obyvatel (48,6 %) a pouze v této velikostní skupině obcí byl tento podíl pod 50% hranicí.

Ve struktuře obyvatel podle rodinného stavu v Jihomoravském kraji došlo proti roku 2001 vzhledem k dosavadnímu vývoji sňatečnosti a rozvodovosti k očekávaným posunům. Podíl ženatých či vdaných obyvatel, který dosáhl 43,1 % (44,1 % ženatých mužů a 42,2 % vdaných žen), byl oproti minulému sčítání nižší o 4,1 procentního bodu (pokles o 4,5 bodu u ženatých a o 3,7 bodu u vdaných). Druhou největší skupinu obyvatel tvořili svobodní, podíl 39,8 % (44,8 % svobodných mužů a 35,0 % svobodných žen) byl proti roku 2001 vyšší o 2,4 bodu (nárůst o 2,5 bodu u mužů a o 2,2 bodu u žen). Rozvedení tvořili 9,5 % obyvatel kraje (8,4 % mužů a 10,6 % žen), podíl se za 10 let zvýšil také o 2,4 bodu (o 2,3 bodu u mužů a o 2,6 bodu u žen). Ovdovělí tvořili 7,3 % obyvatel (2,4 % mužů a 12,1 % žen) a jejich podíl se snížil o 0,5 bodu. Počet ovdovělých žen v populaci kraje je, vzhledem k jejich vyšší naději dožití, přibližně 5krát vyšší než počet ovdovělých mužů.

Obyvatelstvo v Jihomoravském kraji stárne. Podíl osob v produktivním věku se sice od posledního sčítání téměř nezměnil, počet osob v poproduktivním věku však v roce 2011 již převažoval nad dětskou složkou populace, zatímco ještě při posledním sčítání v roce 2001 tomu bylo naopak. Ke dni sčítání zde žilo 166,1 tisíc osob ve věku do 14 let, 812,4 tisíc osob ve věku 15 až 64 let a 191,3 tisíc osob starších 65 let. Zatímco počet obyvatel v dětském věku se v posledním desetiletí snížil o 15,2 tisíc osob (o 8,4 %), počet obyvatel v produktivním věku vzrostl o 21,6 tisíc osob (o 2,7 %) a počet obyvatel v poproduktivním věku se zvýšil dokonce o 28,6 tisíc osob (o 17,6 %). Podíl dětské složky tvořil 14,2 % (o 1,8 bodu méně než v roce

2001), podíl osob ve věku 15 až 64 let dosáhl 69,5 % (o 0,2 bodu méně) a podíl nejstarších osob činil 16,4 % (o 2,0 bodu více).

Vzdělanostní úroveň populace kraje postupně rostla. Od roku 2001 se výrazně snížil počet osob se základním vzděláním (z 222,3 tisíc na 176,4 tisíc osob), jejich podíl na obyvatelstvu ve věku 15 a více let poklesl z 23,3 % na 17,6 %. Snížil se ovšem i počet obyvatel se středním odborným vzděláním bez maturity (vč. vyučených), a to z 353,6 tisíc na 324,4 tisíc osob, v relativním vyjádření to byl pokles z 37,1 % na 32,3 %. Počet osob s úplným středním vzděláním (s maturitou) včetně vyššího odborného vzrostl o 40,2 tisíc osob na 307,7 tisíc osob, podíl na obyvatelstvu ve věku 15 a více let vzrostl o 2,6 bodu na 30,7 %. V Jihomoravském kraji žilo 144,0 tisíc vysokoškolsky vzdělaných osob, počet se proti roku 2001 zvýšil o 45,8 tisíc osob a podíl na celku vzrostl o 4,0 procentního bodu na 14,3 %. Dosaženým podílem vysokoškolsky vzdělaného obyvatelstva se kraj řadí v mezikrajském srovnání na 2. místo (vyšší podíl je jen v HL městě Praze – 22,5%).

Z hlediska velikostních skupin obcí lze konstatovat, že s rostoucí velikostní skupinou obce roste i vzdělanostní úroveň jejich obyvatel. Např. v obcích s počtem obyvatel do 199 bylo zjištěno 6,4 % vysokoškoláků, v obcích s 1 až 2 tisíci obyvatel podíl činil 9,1 %, v obcích s 10 až 20 tisíci obyvatel již 13,9 % a v Brně podíl vysokoškoláků tvořil dokonce 22,6 % obyvatel.

Ke dni sčítání bylo v Jihomoravském kraji 577,7 tisíc ekonomicky aktivních osob (517,2 tisíc zaměstnaných a 60,5 tisíc osob nezaměstnaných). Zatímco počet zaměstnaných byl téměř stejný jako v roce 2001 (zvýšení o 0,9 tisíc osob, tj. o 0,2 %), počet nezaměstnaných vzrostl o 5,3 tisíc osob, tj. o 9,6 %. Míra ekonomické aktivity (podíl ekonomicky aktivních z obyvatel ve věku 15 a více let) dosáhla 57,6 % a proti roku 2001 se snížila o 2,3 bodu. Počet ekonomicky aktivních sice vzrostl o 6,2 tisíc osob (o 1,1 %), ovšem počet obyvatel ve věku 15 a více let se zvýšil výrazněji (o 50,2 tisíc osob, tj. o 5,3 %). Sečteno bylo také 532,2 tisíc osob ekonomicky neaktivních, které tvořily 45,5 % z celkového počtu obyvatel, což je o 3,6 procentních bodů méně než před deseti lety.

Z hlediska postavení v zaměstnání byli mezi zaměstnanými největší skupinou zaměstnanci, 402,5 tisíc osob tvořilo 77,8 % ze zaměstnaných (v roce 2001 podíl činil 82,0 %), 66,2 tisíc osob pracujících na vlastní účet tvořilo 12,8 % ze zaměstnaných (11,9 % v roce 2001) a zaměstnavatelé, jejichž počet dosáhl 19,0 tisíc osob, tvořili shodně v obou srovnávaných letech 3,7 %.

V otázce národnosti využila velká část obyvatel kraje možnosti neodpovídat, národnost tak neuvědlo 283,1 tisíc obyvatel, tedy 24,2 % z celkového počtu. Proti roku 2001 byl tento počet čtrnáctinásobný, 20,1 tisíc osob tehdy tvořilo pouze 1,8 % celku. Znatelně poklesl pouze počet obyvatel hlásících se k české národnosti, 555,8 tisíc obyvatel v roce 2011 představovalo proti roku 2001 pokles o 330,9 tisíc osob, podíl se snížil z 78,1 % na 47,5 %; ve vztahu k počtu obyvatel, kteří svou národnost deklarovali, činil tento podíl 62,7 %. Naproti tomu vzrostl absolutně i relativně počet obyvatel hlásících se k moravské národnosti, a to na 254,6 tisíc (nárůst o 54,7 tisíc osob), podíl osob s moravskou národností vzrostl ze 17,6 % na 21,8 %. Stále však přetrvává výrazný rozdíl proti roku 1991, kdy se k moravské národnosti hlásilo 674,6 tisíc obyvatel, což bylo 59,0 % obyvatel kraje. Dále pokračoval pokles ochoty hlásit se k romské národnosti, v roce 1991 se k této národnosti přihlásilo 2 412 osob, v roce 2001 jen 631 osob a v roce 2011 již jen 305 osob.

Ještě výrazněji se neochota občanů poskytovat o sobě informace projevila v otázce náboženské víry. Zákonem danou možnost na otázku neodpovídat využilo 502,6 tisíc obyvatel Jihomoravského kraje, což bylo o 402,4 tisíc osob více než v roce 2001 – podíl neodpovídajících se zvýšil z 8,8 % v roce 2001 na 43,0 % v roce 2011. K otázce náboženství se tak vyjádřilo jen 667,2 tisíc obyvatel kraje, z nichž polovina byla bez náboženské víry (333,6 tisíc osob, tj. 50,0 % celku) a polovina věřících. Vyšší podíl věřících byl pouze ve Zlínském kraji a Kraji Vysočina. Věřících, hlásících se k církvi nebo náboženské společnosti, bylo v Jihomoravském kraji 240,7 tisíc (36,1 % z těch, kteří na tuto otázku odpověděli) a věřících nehlásících se k církvi, náboženské společnosti bylo 92,8 tisíc (13,9 % těch, co se k otázce náboženství vyjádřili). Nejvyšší počty věřících vykazuje Církev římskokatolická - 198,9 tis. osob. Podíl obyvatel Jihomoravského kraje, kteří na otázku národnosti a náboženské víry neodpověděli, byl - i přes výrazné zvýšení ve srovnání s rokem 2001 - druhý nejnižší v republice (po Zlínském kraji).

Mezi obyvateli Jihomoravského kraje se během 10 let výrazně zvýšil počet cizinců, ke dni sčítání jich bylo 37,7 tisíc (oproti 9,5 tisícům cizinců v roce 2001) a na počtu cizinců v ČR se kraj podílel 8,4 %. V roce 2011 cizinci tvořili 3,2 % obyvatel Jihomoravského kraje, v roce 2001 to bylo pouze 0,8 % obyvatel kraje. Většina cizinců byla koncentrována v Brně, na počtu obyvatel města se podílejí 6,2 %. Změnu počtu cizinců v kraji doprovázela i změna v jejich zastoupení podle státního občanství. Jestliže v roce 2001 bylo mezi cizinci nejvíce občanů Slovenska, v roce 2011 převládali občané Ukrajiny (11,4 tisíc osob tvořilo 24,6 % občanů cizího státního občanství), následovali právě občané Slovenska (9,9 tisíc osob – 21,3 %) a občané Vietnamu (4,1 tisíc osob – 9,0 % osob cizího státního občanství).

## DOMY

V Jihomoravském kraji bylo sečteno 258 719 domů. V tomto počtu bylo 221 582 domů obydlených (85,6 %) a 37 137 domů neobydlených (14,4 %). Domovní fond se proti roku 2001 rozrostl o 18 619 (o 7,8 %), počet obydlených domů se za 10 let zvýšil o 14 360 domů (o 6,9 %) a neobydlených o 4 259 domů (o 13,0 %). Z pohledu velikostních skupin obcí došlo k nárůstu počtu domů celkem, obydlených i neobydlených v obcích s počtem obyvatel vyšším než 500. Počet domů se v Jihomoravském kraji v uplynulých 40 letech podle výsledků sčítání v jednotlivých dekádách pravidelně zvyšoval, vždy přibližně o 10 tisíc. V posledním desetiletí se však přírůstek počtu domů téměř zdvojnásobil, mezi roky 2011 a 2001 přibýlo 18,6 tisíc domů. Počet obydlených domů se od počátku 70. let zvýšil o 22 103 domů, jejich podíl na počtu domů celkem se však z dlouhodobého hlediska snižoval, a to na rozdíl od republikového trendu i v posledním desetiletí. Změny počtu neobydlených domů byly výraznější, jejich počet se za 40 let zvýšil o 26 454, v poslední dekádě byl zaznamenán nejnižší přírůstek, a to o 13,0 %.

Mezi obydlenými domy v Jihomoravském kraji v roce 2011 bylo 198 729 rodinných domů (89,7 % z obydlených) a 20 195 bytových domů (9,1 % z obydlených domů). Proti roku 2001 se zvýšil počet obydlených rodinných i bytových domů, přírůstek v absolutním vyjádření byl vyšší u obydlených rodinných domů (přírůstek 11 720 rodinných domů a 2 308 bytových domů). Ve všech okresech Jihomoravského kraje se počet obydlených domů proti roku 2001 zvýšil, nejvýrazněji, v absolutním i relativním vyjádření, v okrese Brno-venkov. Počet 49,7 tisíc obydlených domů v roce 2011 byl o 5,8 tisíc domů vyšší (o 13,3 %) než před deseti lety. Z pohledu členění kraje na správní obvody ORP došlo k nejvyššímu relativnímu nárůstu počtu obydlených domů ve správních obvodech, které se nachází v zázemí města Brna – např. v SO ORP Kuřim byl zjištěn nárůst o 25,9 %, nebo v SO ORP Šlapanice nárůst o 18,6 %. V Jihomoravském kraji se za 10 let počet obydlených domů zvýšil o 14,4 tisíc, ve velké míře to byl důsledek nové výstavby či rekonstrukce. Období výstavby nebo rekonstrukce v rozmezí let 2001 až 2011 bylo uvedeno u 25,6 tisíc obydlených domů. Intenzita nové výstavby tak byla vyšší než v předchozí dekádě - při sčítání v roce 2001 byla doba výstavby či rekonstrukce v rozmezí let 1991 až 2001 uvedena u 21,9 tisíc obydlených domů.

V souvislosti s probíhající privatizací domovního a bytového fondu došlo v Jihomoravském kraji od roku 1991 k výrazným změnám ve struktuře vlastníků domů. Dominantní sice zůstalo osobní vlastnictví domů, podíl se zvýšil z 88,8 % v roce 1991 na 89,4 % v roce 2011 (198,7 tisíc domů), ovšem podíl domů ve vlastnictví obce, státu či bytového družstva se za 20 let snížil z 10,7 % na 3,7 % (2,2 % obec či stát, 1,5 % bytové družstvo). Druhou nejpočetnější formou vlastnictví se tak stalo nově sledované spoluvlastnictví vlastníků bytů – 7,7 tisíc domů (3,5 % z obydlených domů). Ve vlastnictví obce nebo státu zůstalo 5,0 tisíc domů, ve vlastnictví bytového družstva 3,3 tisíce domů a kombinace vlastníků byla vykázána u 3,1 tisíce domů.

Celkem 14,4 % domovního fondu Jihomoravského kraje tvořily neobydlené domy (absolutně 37,1 tisíc). V převážné většině se jednalo o rodinné domy (35,2 tisíc, tj. 94,9 %). Neobydlené domy jsou koncentrovány spíše v obcích s nižším počtem obyvatel, s rostoucí velikostní skupinou obce se podíl neobydlených domů na celku snižuje. Zatímco v obcích s počtem obyvatel do 199 tvořil podíl neobydlených domů 31,9 % z celkového počtu domů, v obcích s počtem 500 až 999 obyvatel podíl činil 17,5 %, v obcích s 10 až 20 tisíci obyvatel již jen 12,7 % a v obcích nad 100 tisíc obyvatel podíl neobydlených domů tvořil pouze 9,3 % domovního fondu. Téměř třetina neobydlených rodinných domů sloužila k rekreaci (11,0 tisíc domů). Podíl neobydlených rodinných domů využívaných k rekreaci se však opět výrazně liší podle velikostních skupin obcí. Např. v nejmenších obcích slouží k rekreaci 66,3 % neobydlených domů, v okresních městech ale jen 9,7 % a v Brně pouze 4,3 % neobydlených rodinných domů. Je ovšem třeba také uvést, že u velké části neobydlených domů nebyl důvod neobydlenosti zjištěn.

## BYTY

Bytový fond Jihomoravského kraje tvořilo v roce 2011 podle sčítání 423 451 obydlených bytů. Počet obydlených bytů se za 10 let zvýšil o 16,2 tisíc (o 4,0 %). V horizontu uplynulých 50 letech se počet obydlených bytů zvyšoval plynule. K největšímu nárůstu došlo mezi roky 1970 a 1980, a to o 50 tisíc. V roce 1961 bylo v kraji sečteno 301,5 tisíc obydlených bytů, současný stav je tak o 122,0 tisíc bytů vyšší (o 40,5 %).

Ve všech okresech Jihomoravského kraje se počet obydlených bytů proti roku 2001 zvýšil, nejvýrazněji, a to v absolutním i relativním vyjádření, v okrese Brno-venkov, kde 69,8 tisíc obydlených bytů v roce 2011 představovalo o 8,0 tisíc bytů více (o 13,0 %) než před deseti lety. Z pohledu členění kraje na správní obvody ORP došlo k nejvyššímu relativnímu nárůstu počtu obydlených bytů ve správních obvodech, které se nachází v zázemí města Brna – např. v SO ORP Kuřim byl zjištěn nárůst o 24,8 %, nebo v SO ORP Šlapanice nárůst o 21,9 %. Snižování počtu obydlených bytů bylo zaznamenáno pouze ve dvou z 21 správních obvodů ORP - v SO ORP Břeclav a Veselí nad Moravou (snížení o 0,1 %, resp. o 1,1 %).

Vývoj skladby bytů podle právních důvodů užívání odpovídá změnám ve struktuře vlastníků domů. Nejpočetnější skupinou byly, vzhledem k převaze rodinných domů v domovním fondu, byty ve vlastním domě –

181,3 tisíc bytů tvořilo 42,8 % celku. Od sčítání 1991 se výrazně změnilo zastoupení mezi byty v osobním vlastnictví a byty nájemními a družstevními. Podíl obydlených bytů v osobním vlastnictví vzrostl z 0,7 % v roce 1991 na 25,2 % v roce 2011, podíl nájemních bytů poklesl mezi uvedenými roky z 28,6 % na 16,8 % a podíl družstevních bytů poklesl z 20,7 % v roce 1991 na 8,9 % v roce 2011. Druhou nejpočetnější skupinou v bytovém fondu Jihomoravského kraje jsou tak byty v osobním vlastnictví (106,7 tisíc bytů), následují nájemní byty (71,1 tisíc bytů) a byty družstevní (37,7 tisíc obydlených bytů).

Technická vybavenost bytů se opět zvýšila, splachovací záchod v bytě a koupelna či sprchový kout patří ke standardu 96,5 %, resp. 97,7 % obydlených bytů v kraji. Růst vybavenosti se v tomto směru ovšem zpomalil, neboť velká část obydlených bytů měla toto vybavení k dispozici již při minulém sčítání. Změny byly zaznamenány ve struktuře převládajícího způsobu vytápění bytů. Většina bytů je vytápěna ústředním nebo etážovým topením, jejichž podíl 85,9 % byl proti roku 2001 o 4,1 procentního bodu vyšší, naproti tomu podíl bytů s kamny poklesl z 15,4 % na současných 11,2 %.

Podle energie používané k vytápění v roce 2011 převládaly byty vytápěné plynem. Bytů vytápěných plynem bylo 237,0 tisíc, tvořily 56,0 % celkového počtu bytů (v roce 2001 57,7 %), jejich počet se zvýšil o 1,9 tisíc bytů, tj. o 0,8 %. Druhou největší skupinou byly byty vytápěné kotelnou mimo dům, počet 111,7 tisíc bytů představoval podíl 26,4 % (29,2 % v roce 2001). Téměř ve srovnatelném počtu bytů je používáno k vytápění dřevo (23,2 tisíc bytů) nebo elektřina (23,0 tisíc bytů). Právě u těchto dvou způsobů vytápění byly zaznamenány největší změny, počet bytů vytápěných dřevem vzrostl v poslední dekádě o 10,6 tisíc (o 83,6 %), podíl těchto bytů na celku vzrostl z 3,1 % na 5,5 %. Počet bytů vytápěných elektřinou vzrostl o 5,4 tisíc (o 30,9 %), podíl bytů na celku se zvýšil z 4,3 % na 5,4 %. Tyto změny se udály především na úkor bytů, v nichž je používáno k topení uhlí; jejich současný počet 8,0 tisíc je nižší o 12,6 tisíc proti roku 2011.

Používání dřeva k vytápění bytů je logicky častější v menších obcích, s rostoucí velikostní skupinou obce podíl bytů vytápěných dřevem klesá. Např. v obcích s počtem obyvatel nižším než 199 činil podíl těchto bytů 33,4 % z celku, v obcích s 200 až 499 obyvateli 22,3 % a v obcích 500 až 999 obyvatel 15,1 %. V okresních městech bylo dřevem vytápěnou pouze 2,0 % bytů a v Brně již jen 0,4 % bytů.

Do čtyř pětín obydlených bytů Jihomoravského kraje byl k datu sčítání zaveden plyn. Celkem 342,7 tisíc bytů se zavedeným plynem představovalo 80,9 % celku, tento podíl byl mezi kraji 2. nejvyšší (v Moravskoslezském kraji mělo plyn 81,3 % bytů). Počet domácností s plynem se za 10 let v kraji zvýšil o 9,0 tisíc, tj. o 2,7 %.

Počet domácností Jihomoravského kraje vybavených počítačem s internetem se za 10 let téměř zdevítinásobil. Zatímco v roce 2001 mělo počítač s internetem 27,7 tisíc domácností kraje, v roce 2011 to bylo již 247,7 tisíc domácností, podíl domácností tak vzrostl z 6,8 % na 58,5 %. Navíc 15,9 tisíc domácností má počítač bez internetu, vybavenost domácností kraje počítačem tak přesahuje hranici 62 %, což je mezi ostatními kraji po Hl. m. Praze nejvíce.

## **TABULKY S PŘEDBĚŽNÝMI VÝSLEDKY SLDB 2011**

**Tab 1.1 Obyvatelstvo podle pohlaví, druhu pobytu, rodáci a cizinci podle velikostních skupin obcí v kraji**

výsledky podle trvalého bydliště

Území: Jihomoravský kraj

| Datum sčítání, velikostní skupiny obcí      | Počet obcí  | Obyvatelstvo celkem | v tom          |                | v tom s pobytem  |               | Narození v obci trvalého bydliště | Z celku cizinci |
|---|-------------|---------------------|----------------|----------------|------------------|---------------|-----------------------------------|-----------------|
|   |             |                     | muži           | ženy           | trvalým          | dlouhodobým   |                                   |                 |
| 1.3.1961                                    | 752         | 1 062 238           | 513 384        | 548 854        | 1 062 238        | .             | .                                 | .               |
| 1.12.1970                                   | 716         | 1 084 485           | 522 872        | 561 613        | 1 084 485        | .             | .                                 | .               |
| 1.11.1980                                   | 631         | 1 141 993           | 550 350        | 591 643        | 1 141 993        | .             | .                                 | .               |
| 3.3.1991                                    | 645         | 1 144 160           | 552 543        | 591 617        | 1 144 160        | .             | 641 338                           | .               |
| 1.3.2001                                    | 673         | 1 134 786           | 550 333        | 584 453        | 1 129 626        | 5 160         | 648 412                           | 9 455           |
| <b>26.3.2011<sup>[1]</sup></b>              | <b>673</b>  | <b>1 169 788</b>    | <b>572 823</b> | <b>596 965</b> | <b>1 143 677</b> | <b>26 111</b> | <b>619 553</b>                    | <b>37 724</b>   |
| <b>Přírůstek (úbytek) mezi sčítáními</b>    |             |                     |                |                |                  |               |                                   |                 |
| 1961 - 1970                                 | absolutně   | -36                 | 22 247         | 9 488          | 12 759           | 22 247        | .                                 | .               |
|   | index (v %) | 95,2                | 102,1          | 101,8          | 102,3            | 102,1         | .                                 | .               |
| 1970 - 1980                                 | absolutně   | -85                 | 57 508         | 27 478         | 30 030           | 57 508        | .                                 | .               |
|   | index (v %) | 88,1                | 105,3          | 105,3          | 105,3            | 105,3         | .                                 | .               |
| 1980 - 1991                                 | absolutně   | 14                  | 2 167          | 2 193          | -26              | 2 167         | .                                 | .               |
|   | index (v %) | 102,2               | 100,2          | 100,4          | 100,0            | 100,2         | .                                 | .               |
| 1991 - 2001                                 | absolutně   | 28                  | -9 374         | -2 210         | -7 164           | -14 534       | 7 074                             | .               |
|   | index (v %) | 104,3               | 99,2           | 99,6           | 98,8             | 98,7          | 101,1                             | .               |
| 2001 - 2011 <sup>[1]</sup>                  | absolutně   | -                   | 35 002         | 22 490         | 12 512           | 14 051        | 20 951                            | 28 269          |
|   | index (v %) | 100,0               | 103,1          | 104,1          | 102,1            | 101,2         | 506,0                             | 95,5            |
| <b>Údaje podle velikostních skupin obcí</b> |             |                     |                |                |                  |               |                                   |                 |
| <b>k 26.3.2011 celkem<sup>[1]</sup></b>     | <b>673</b>  | <b>1 169 788</b>    | <b>572 823</b> | <b>596 965</b> | <b>1 143 677</b> | <b>26 111</b> | <b>619 553</b>                    | <b>37 724</b>   |
| v tom obce                                  |             |                     |                |                |                  |               |                                   |                 |
| do 199 obyvatel                             | 113         | 14 350              | 7 248          | 7 102          | 14 291           | 59            | 7 313                             | 130             |
| 200 až 499                                  | 194         | 65 088              | 32 616         | 32 472         | 64 655           | 433           | 32 622                            | 772             |
| 500 až 999                                  | 182         | 130 882             | 65 030         | 65 852         | 130 044          | 838           | 67 012                            | 1 552           |
| 1 000 až 1 999                              | 101         | 135 765             | 67 540         | 68 225         | 134 820          | 945           | 70 849                            | 1 862           |
| 2 000 až 4 999                              | 60          | 179 741             | 88 726         | 91 015         | 177 363          | 2 378         | 95 931                            | 4 000           |
| 5 000 až 9 999                              | 13          | 87 017              | 42 462         | 44 555         | 86 096           | 921           | 44 877                            | 1 506           |
| 10 000 až 19 999                            | 4           | 45 455              | 22 156         | 23 299         | 44 925           | 530           | 22 088                            | 819             |
| 20 000 až 49 999                            | 5           | 127 213             | 61 378         | 65 835         | 125 083          | 2 130         | 64 266                            | 3 381           |
| 50 000 až 99 999                            | -           | -                   | -              | -              | -                | -             | -                                 | -               |
| 100 000 a více                              | 1           | 384 277             | 185 667        | 198 610        | 366 400          | 17 877        | 214 595                           | 23 702          |
| <b>k 1.3.2001 celkem<sup>[2]</sup></b>      | <b>673</b>  | <b>1 134 786</b>    | <b>550 333</b> | <b>584 453</b> | <b>1 129 626</b> | <b>5 160</b>  | <b>648 412</b>                    | <b>9 455</b>    |
| v tom obce                                  |             |                     |                |                |                  |               |                                   |                 |
| do 199 obyvatel                             | 121         | 15 794              | 7 757          | 8 037          | 15 763           | 31            | 8 898                             | 71              |
| 200 až 499                                  | 205         | 69 076              | 34 226         | 34 850         | 68 949           | 127           | 38 172                            | 345             |
| 500 až 999                                  | 177         | 126 758             | 62 493         | 64 265         | 126 555          | 203           | 71 917                            | 508             |
| 1 000 až 1 999                              | 92          | 122 580             | 60 692         | 61 888         | 122 310          | 270           | 70 695                            | 589             |
| 2 000 až 4 999                              | 56          | 167 420             | 82 213         | 85 207         | 166 980          | 440           | 98 603                            | 934             |
| 5 000 až 9 999                              | 13          | 89 246              | 43 523         | 45 723         | 88 978           | 268           | 47 088                            | 539             |
| 10 000 až 19 999                            | 3           | 36 028              | 17 572         | 18 456         | 35 964           | 64            | 18 841                            | 155             |
| 20 000 až 49 999                            | 5           | 131 712             | 63 677         | 68 035         | 131 195          | 517           | 67 643                            | 1 067           |
| 50 000 až 99 999                            | -           | -                   | -              | -              | -                | -             | -                                 | -               |
| 100 000 a více                              | 1           | 376 172             | 178 180        | 197 992        | 372 932          | 3 240         | 226 555                           | 5 247           |

<sup>[1]</sup> předběžné výsledky

<sup>[2]</sup> údaje o obyvatelstvu včetně počtu obcí jsou přepočteny na území platné k datu sčítání 2011; do velikostních skupin byly obce zařazeny podle počtu obyvatel, kteří v roce 2001 bydleli na území obce platném k 1. 1. 2011

**Tab. 1.2 Obyvatelstvo podle pohlaví, druhu pobytu, rodáci a cizinci podle správních obvodů obcí s rozšířenou působností - Jihomoravský kraj**

výsledky podle trvalého bydliště

| Kraj, správní obvody obcí s rozšířenou působností  | Počet obcí | Obyvatelstvo celkem | v tom          |                | v tom s pobytem  |               | Narození v obci trvalého bydliště | Z celku cizinci |
|--|------------|---------------------|----------------|----------------|------------------|---------------|-----------------------------------|-----------------|
|  |            |                     | muži           | ženy           | trvalým          | dlouhodobým   |                                   |                 |
| <b>Jihomoravský kraj k 26.3.2011<sup>[1]</sup></b> | <b>673</b> | <b>1 169 788</b>    | <b>572 823</b> | <b>596 965</b> | <b>1 143 677</b> | <b>26 111</b> | <b>619 553</b>                    | <b>37 724</b>   |
| Blansko  | 43         | 55 446              | 27 215         | 28 231         | 54 759           | 687           | 27 300                            | 1 198           |
| Boskovice  | 73         | 51 168              | 25 209         | 25 959         | 50 827           | 341           | 27 424                            | 606             |
| Brno   | 1          | 384 277             | 185 667        | 198 610        | 366 400          | 17 877        | 214 595                           | 23 702          |
| Břeclav  | 18         | 59 882              | 29 243         | 30 639         | 59 142           | 740           | 33 448                            | 1 301           |
| Bučovice   | 20         | 15 957              | 7 998          | 7 959          | 15 890           | 67            | 8 090                             | 150             |
| Hodonín  | 18         | 61 705              | 30 331         | 31 374         | 61 201           | 504           | 35 012                            | 875             |
| Hustopeče  | 28         | 35 348              | 17 493         | 17 855         | 35 108           | 240           | 20 233                            | 420             |
| Ivančice   | 17         | 23 977              | 11 906         | 12 071         | 23 611           | 366           | 13 371                            | 590             |
| Kuřim  | 10         | 21 688              | 10 638         | 11 050         | 21 336           | 352           | 9 101                             | 544             |
| Kyjov  | 42         | 56 005              | 27 629         | 28 376         | 55 799           | 206           | 31 800                            | 454             |
| Mikulov  | 17         | 19 614              | 9 603          | 10 011         | 19 483           | 131           | 9 615                             | 258             |
| Moravský Krumlov                                   | 33         | 22 194              | 11 045         | 11 149         | 22 154           | 40            | 11 610                            | 121             |
| Pohořelice   | 13         | 13 186              | 6 590          | 6 596          | 13 071           | 115           | 6 355                             | 199             |
| Rosice   | 24         | 24 509              | 12 054         | 12 455         | 24 265           | 244           | 11 875                            | 453             |
| Slavkov u Brna                                     | 18         | 21 661              | 10 717         | 10 944         | 21 489           | 172           | 10 971                            | 243             |
| Šlapanice  | 40         | 62 124              | 30 760         | 31 364         | 60 714           | 1 410         | 27 696                            | 2 118           |
| Tišnov   | 59         | 29 209              | 14 409         | 14 800         | 29 034           | 175           | 13 840                            | 356             |
| Veselí nad Moravou                                 | 22         | 39 242              | 19 239         | 20 003         | 39 050           | 192           | 23 482                            | 383             |
| Vyškov   | 42         | 51 475              | 25 304         | 26 171         | 50 751           | 724           | 25 058                            | 1 038           |
| Znojmo   | 111        | 90 996              | 44 847         | 46 149         | 89 985           | 1 011         | 44 108                            | 1 835           |
| Židlochovice                                       | 24         | 30 125              | 14 926         | 15 199         | 29 608           | 517           | 14 569                            | 880             |
| <b>Jihomoravský kraj k 1.3.2001<sup>[2]</sup></b>  | <b>673</b> | <b>1 134 786</b>    | <b>550 333</b> | <b>584 453</b> | <b>1 129 626</b> | <b>5 160</b>  | <b>648 412</b>                    | <b>9 455</b>    |
| Blansko  | 43         | 53 805              | 26 332         | 27 473         | 53 608           | 197           | 27 916                            | 352             |
| Boskovice  | 73         | 50 296              | 24 631         | 25 665         | 50 210           | 86            | 28 533                            | 183             |
| Brno   | 1          | 376 172             | 178 180        | 197 992        | 372 932          | 3 240         | 226 555                           | 5 247           |
| Břeclav  | 17         | 59 860              | 29 276         | 30 584         | 59 663           | 197           | 35 771                            | 451             |
| Bučovice   | 20         | 15 756              | 7 829          | 7 927          | 15 735           | 21            | 8 429                             | 98              |
| Hodonín  | 18         | 63 192              | 30 998         | 32 194         | 63 064           | 128           | 37 806                            | 371             |
| Hustopeče  | 28         | 34 449              | 16 977         | 17 472         | 34 377           | 72            | 21 286                            | 140             |
| Ivančice   | 17         | 22 994              | 11 313         | 11 681         | 22 933           | 61            | 14 039                            | 116             |
| Kuřim  | 10         | 18 024              | 8 905          | 9 119          | 17 922           | 102           | 8 667                             | 164             |
| Kyjov  | 42         | 56 401              | 27 723         | 28 678         | 56 331           | 70            | 34 036                            | 212             |
| Mikulov  | 17         | 19 888              | 9 688          | 10 200         | 19 823           | 65            | 9 548                             | 156             |
| Moravský Krumlov                                   | 33         | 22 375              | 11 079         | 11 296         | 22 352           | 23            | 12 457                            | 56              |
| Pohořelice   | 13         | 12 399              | 6 159          | 6 240          | 12 388           | 11            | 6 478                             | 57              |
| Rosice   | 24         | 22 817              | 11 119         | 11 698         | 22 758           | 59            | 12 219                            | 113             |
| Slavkov u Brna                                     | 18         | 19 775              | 9 699          | 10 076         | 19 732           | 43            | 11 187                            | 66              |
| Šlapanice  | 40         | 51 197              | 25 079         | 26 118         | 51 033           | 164           | 27 039                            | 312             |
| Tišnov   | 60         | 27 156              | 13 319         | 13 837         | 27 105           | 51            | 14 365                            | 138             |
| Veselí nad Moravou                                 | 22         | 40 644              | 19 899         | 20 745         | 40 580           | 64            | 25 645                            | 191             |
| Vyškov   | 42         | 50 585              | 24 738         | 25 847         | 50 497           | 88            | 25 929                            | 199             |
| Znojmo   | 111        | 89 902              | 44 048         | 45 854         | 89 546           | 356           | 45 539                            | 670             |
| Židlochovice                                       | 24         | 27 099              | 13 342         | 13 757         | 27 037           | 62            | 14 968                            | 163             |

<sup>[1]</sup> předběžné výsledky

<sup>[2]</sup> údaje o obyvatelstvu včetně počtu obcí jsou přepočteny na území platné k datu sčítání 2011



**Tab. 2.1 Obyvatelstvo podle věku podle velikostních skupin obcí v kraji**

výsledky podle trvalého bydliště

Území: Jihomoravský kraj

| Datum sčítání, velikostní skupiny obcí      | Obyvatelstvo celkem | v tom ve věku    |                |               |                |                |                |                                 |                |                |                |
|---|---------------------|------------------|----------------|---------------|----------------|----------------|----------------|---------------------------------|----------------|----------------|----------------|
|   |                     | 0 - 14 let       |                |               | 15 - 64 let    |                |                | 65 a více let včetně nezjištěno |                |                |                |
|   |                     | celkem           | muži           | ženy          | celkem         | muži           | ženy           | celkem                          | muži           | ženy           |                |
| 1.3.1961                                    | 1 062 238           | 266 858          | .              | .             | 689 015        | .              | .              | 106 365                         | .              | .              |                |
| 1.12.1970                                   | 1 084 485           | 229 524          | 117 877        | 111 647       | 715 862        | 350 359        | 365 503        | 139 099                         | 54 636         | 84 463         |                |
| 1.11.1980                                   | 1 141 993           | 264 238          | 135 094        | 129 144       | 714 582        | 351 925        | 362 657        | 163 173                         | 63 331         | 99 842         |                |
| 3.3.1991                                    | 1 144 160           | 239 983          | 122 905        | 117 078       | 751 438        | 372 374        | 379 064        | 152 739                         | 57 264         | 95 475         |                |
| 1.3.2001                                    | 1 134 786           | 181 284          | 92 795         | 88 489        | 790 833        | 395 932        | 394 901        | 162 669                         | 61 606         | 101 063        |                |
| <b>26.3.2011<sup>[1]</sup></b>              | <b>1 169 788</b>    | <b>166 080</b>   | <b>85 202</b>  | <b>80 878</b> | <b>812 430</b> | <b>410 892</b> | <b>401 538</b> | <b>191 278</b>                  | <b>76 729</b>  | <b>114 549</b> |                |
| <b>Přírůstek (úbytek) mezi sčítáními</b>    |                     |                  |                |               |                |                |                |                                 |                |                |                |
| 1961 - 1970                                 | absolutně           | 22 247           | -37 334        | .             | .              | 26 847         | .              | .                               | 32 734         | .              | .              |
|   | index (v %)         | 102,1            | 86,0           | .             | .              | 103,9          | .              | .                               | 130,8          | .              | .              |
| 1970 - 1980                                 | absolutně           | 57 508           | 34 714         | 17 217        | 17 497         | -1 280         | 1 566          | -2 846                          | 24 074         | 8 695          | 15 379         |
|   | index (v %)         | 105,3            | 115,1          | 114,6         | 115,7          | 99,8           | 100,4          | 99,2                            | 117,3          | 115,9          | 118,2          |
| 1980 - 1991                                 | absolutně           | 2 167            | -24 255        | -12 189       | -12 066        | 36 856         | 20 449         | 16 407                          | -10 434        | -6 067         | -4 367         |
|   | index (v %)         | 100,2            | 90,8           | 91,0          | 90,7           | 105,2          | 105,8          | 104,5                           | 93,6           | 90,4           | 95,6           |
| 1991 - 2001                                 | absolutně           | -9 374           | -58 699        | -30 110       | -28 589        | 39 395         | 23 558         | 15 837                          | 9 930          | 4 342          | 5 588          |
|   | index (v %)         | 99,2             | 75,5           | 75,5          | 75,6           | 105,2          | 106,3          | 104,2                           | 106,5          | 107,6          | 105,9          |
| 2001 - 2011 <sup>[1]</sup>                  | absolutně           | 35 002           | -15 204        | -7 593        | -7 611         | 21 597         | 14 960         | 6 637                           | 28 609         | 15 123         | 13 486         |
|   | index (v %)         | 103,1            | 91,6           | 91,8          | 91,4           | 102,7          | 103,8          | 101,7                           | 117,6          | 124,5          | 113,3          |
| <b>Údaje podle velikostních skupin obcí</b> |                     |                  |                |               |                |                |                |                                 |                |                |                |
| <b>k 26.3.2011 celkem<sup>[1]</sup></b>     |                     | <b>1 169 788</b> | <b>166 080</b> | <b>85 202</b> | <b>80 878</b>  | <b>812 430</b> | <b>410 892</b> | <b>401 538</b>                  | <b>191 278</b> | <b>76 729</b>  | <b>114 549</b> |
| v tom obce                                  |                     |                  |                |               |                |                |                |                                 |                |                |                |
|   | do 199 obyvatel     | 14 350           | 1 876          | 960           | 916            | 9 715          | 5 170          | 4 545                           | 2 759          | 1 118          | 1 641          |
|   | 200 až 499          | 65 088           | 9 728          | 4 970         | 4 758          | 45 056         | 23 412         | 21 644                          | 10 304         | 4 234          | 6 070          |
|   | 500 až 999          | 130 882          | 20 020         | 10 241        | 9 779          | 90 668         | 46 730         | 43 938                          | 20 194         | 8 059          | 12 135         |
|   | 1 000 až 1 999      | 135 765          | 20 840         | 10 828        | 10 012         | 95 165         | 48 827         | 46 338                          | 19 760         | 7 885          | 11 875         |
|   | 2 000 až 4 999      | 179 741          | 26 389         | 13 619        | 12 770         | 125 527        | 64 106         | 61 421                          | 27 825         | 11 001         | 16 824         |
|   | 5 000 až 9 999      | 87 017           | 12 522         | 6 400         | 6 122          | 60 342         | 30 367         | 29 975                          | 14 153         | 5 695          | 8 458          |
|   | 10 000 až 19 999    | 45 455           | 6 561          | 3 377         | 3 184          | 31 459         | 15 833         | 15 626                          | 7 435          | 2 946          | 4 489          |
|   | 20 000 až 49 999    | 127 213          | 17 018         | 8 744         | 8 274          | 90 007         | 44 593         | 45 414                          | 20 188         | 8 041          | 12 147         |
|   | 50 000 až 99 999    | -                | -              | -             | -              | -              | -              | -                               | -              | -              | -              |
|   | 100 000 a více      | 384 277          | 51 126         | 26 063        | 25 063         | 264 491        | 131 854        | 132 637                         | 68 660         | 27 750         | 40 910         |
| <b>k 1.3.2001 celkem</b>                    |                     | <b>1 134 786</b> | <b>181 284</b> | <b>92 795</b> | <b>88 489</b>  | <b>790 833</b> | <b>395 932</b> | <b>394 901</b>                  | <b>162 669</b> | <b>61 606</b>  | <b>101 063</b> |
| v tom obce                                  |                     |                  |                |               |                |                |                |                                 |                |                |                |
|   | do 199 obyvatel     | 15 794           | 2 566          | 1 312         | 1 254          | 10 305         | 5 344          | 4 961                           | 2 923          | 1 101          | 1 822          |
|   | 200 až 499          | 69 076           | 11 867         | 6 127         | 5 740          | 46 534         | 24 053         | 22 481                          | 10 675         | 4 046          | 6 629          |
|   | 500 až 999          | 126 758          | 21 606         | 10 962        | 10 644         | 86 805         | 44 664         | 42 141                          | 18 347         | 6 867          | 11 480         |
|   | 1 000 až 1 999      | 122 580          | 21 500         | 11 144        | 10 356         | 84 444         | 43 260         | 41 184                          | 16 636         | 6 288          | 10 348         |
|   | 2 000 až 4 999      | 167 420          | 27 899         | 14 305        | 13 594         | 117 321        | 59 507         | 57 814                          | 22 200         | 8 401          | 13 799         |
|   | 5 000 až 9 999      | 89 246           | 14 799         | 7 554         | 7 245          | 62 772         | 31 455         | 31 317                          | 11 675         | 4 514          | 7 161          |
|   | 10 000 až 19 999    | 36 028           | 5 737          | 2 953         | 2 784          | 25 577         | 12 849         | 12 728                          | 4 714          | 1 770          | 2 944          |
|   | 20 000 až 49 999    | 131 712          | 21 302         | 10 921        | 10 381         | 93 786         | 46 402         | 47 384                          | 16 624         | 6 354          | 10 270         |
|   | 50 000 až 99 999    | -                | -              | -             | -              | -              | -              | -                               | -              | -              | -              |
|   | 100 000 a více      | 376 172          | 54 008         | 27 517        | 26 491         | 263 289        | 128 398        | 134 891                         | 58 875         | 22 265         | 36 610         |

<sup>[1]</sup> předběžné výsledky

**Tab. 2.2 Obyvatelstvo podle věku podle správních obvodů obcí s rozšířenou působností - Jihomoravský kraj**

výsledky podle trvalého bydliště

| Kraj, správní obvody obcí s rozšířenou působností  | Obyvatelstvo celkem | v tom ve věku  |               |               |                |                |                |                                 |               |                |
|--|---------------------|----------------|---------------|---------------|----------------|----------------|----------------|---------------------------------|---------------|----------------|
|  |                     | 0 - 14 let     |               |               | 15 - 64 let    |                |                | 65 a více let včetně nezjištěno |               |                |
|  |                     | celkem         | muži          | ženy          | celkem         | muži           | ženy           | celkem                          | muži          | ženy           |
| <b>Jihomoravský kraj k 26.3.2011<sup>[1]</sup></b> | <b>1 169 788</b>    | <b>166 080</b> | <b>85 202</b> | <b>80 878</b> | <b>812 430</b> | <b>410 892</b> | <b>401 538</b> | <b>191 278</b>                  | <b>76 729</b> | <b>114 549</b> |
| Blansko  | 55 446              | 7 806          | 4 019         | 3 787         | 38 227         | 19 354         | 18 873         | 9 413                           | 3 842         | 5 571          |
| Boskovice  | 51 168              | 7 794          | 3 995         | 3 799         | 35 140         | 17 912         | 17 228         | 8 234                           | 3 302         | 4 932          |
| Brno   | 384 277             | 51 126         | 26 063        | 25 063        | 264 491        | 131 854        | 132 637        | 68 660                          | 27 750        | 40 910         |
| Břeclav  | 59 882              | 8 167          | 4 191         | 3 976         | 42 630         | 21 479         | 21 151         | 9 085                           | 3 573         | 5 512          |
| Bučovice   | 15 957              | 2 285          | 1 179         | 1 106         | 11 106         | 5 765          | 5 341          | 2 566                           | 1 054         | 1 512          |
| Hodonín  | 61 705              | 8 274          | 4 282         | 3 992         | 43 861         | 22 330         | 21 531         | 9 570                           | 3 719         | 5 851          |
| Hustopeče  | 35 348              | 5 171          | 2 650         | 2 521         | 24 723         | 12 728         | 11 995         | 5 454                           | 2 115         | 3 339          |
| Ivančice   | 23 977              | 3 492          | 1 783         | 1 709         | 16 743         | 8 588          | 8 155          | 3 742                           | 1 535         | 2 207          |
| Kuřim  | 21 688              | 3 669          | 1 860         | 1 809         | 14 720         | 7 357          | 7 363          | 3 299                           | 1 421         | 1 878          |
| Kyjov  | 56 005              | 7 912          | 4 097         | 3 815         | 39 025         | 20 097         | 18 928         | 9 068                           | 3 435         | 5 633          |
| Mikulov  | 19 614              | 2 772          | 1 427         | 1 345         | 14 161         | 7 148          | 7 013          | 2 681                           | 1 028         | 1 653          |
| Moravský Krumlov                                   | 22 194              | 3 083          | 1 595         | 1 488         | 15 598         | 8 009          | 7 589          | 3 513                           | 1 441         | 2 072          |
| Pohořelice   | 13 186              | 1 948          | 988           | 960           | 9 305          | 4 848          | 4 457          | 1 933                           | 754           | 1 179          |
| Rosice   | 24 509              | 3 702          | 1 909         | 1 793         | 16 716         | 8 488          | 8 228          | 4 091                           | 1 657         | 2 434          |
| Slavkov u Brna                                     | 21 661              | 3 294          | 1 646         | 1 648         | 15 018         | 7 739          | 7 279          | 3 349                           | 1 332         | 2 017          |
| Šlapanice  | 62 124              | 10 091         | 5 242         | 4 849         | 42 394         | 21 479         | 20 915         | 9 639                           | 4 039         | 5 600          |
| Tišnov   | 29 209              | 4 340          | 2 236         | 2 104         | 19 806         | 10 074         | 9 732          | 5 063                           | 2 099         | 2 964          |
| Veselí nad Moravou                                 | 39 242              | 5 318          | 2 696         | 2 622         | 27 541         | 14 082         | 13 459         | 6 383                           | 2 461         | 3 922          |
| Vyškov   | 51 475              | 7 509          | 3 807         | 3 702         | 36 011         | 18 321         | 17 690         | 7 955                           | 3 176         | 4 779          |
| Znojmo   | 90 996              | 13 585         | 7 069         | 6 516         | 64 200         | 32 543         | 31 657         | 13 211                          | 5 235         | 7 976          |
| Židlochovice                                       | 30 125              | 4 742          | 2 468         | 2 274         | 21 014         | 10 697         | 10 317         | 4 369                           | 1 761         | 2 608          |
| <b>Jihomoravský kraj k 1.3.2001</b>                | <b>1 134 786</b>    | <b>181 284</b> | <b>92 795</b> | <b>88 489</b> | <b>790 833</b> | <b>395 932</b> | <b>394 901</b> | <b>162 669</b>                  | <b>61 606</b> | <b>101 063</b> |
| Blansko  | 53 805              | 8 599          | 4 386         | 4 213         | 37 521         | 18 866         | 18 655         | 7 685                           | 3 080         | 4 605          |
| Boskovice  | 50 296              | 8 720          | 4 429         | 4 291         | 34 645         | 17 570         | 17 075         | 6 931                           | 2 632         | 4 299          |
| Brno   | 376 172             | 54 008         | 27 517        | 26 491        | 263 289        | 128 398        | 134 891        | 58 875                          | 22 265        | 36 610         |
| Břeclav  | 59 860              | 9 722          | 5 064         | 4 658         | 42 541         | 21 413         | 21 128         | 7 597                           | 2 799         | 4 798          |
| Bučovice   | 15 756              | 2 741          | 1 409         | 1 332         | 10 773         | 5 534          | 5 239          | 2 242                           | 886           | 1 356          |
| Hodonín  | 63 192              | 10 510         | 5 413         | 5 097         | 44 717         | 22 638         | 22 079         | 7 965                           | 2 947         | 5 018          |
| Hustopeče  | 34 449              | 5 980          | 3 097         | 2 883         | 23 789         | 12 181         | 11 608         | 4 680                           | 1 699         | 2 981          |
| Ivančice   | 22 994              | 4 002          | 2 060         | 1 942         | 15 849         | 8 055          | 7 794          | 3 143                           | 1 198         | 1 945          |
| Kuřim  | 18 024              | 2 957          | 1 504         | 1 453         | 12 511         | 6 361          | 6 150          | 2 556                           | 1 040         | 1 516          |
| Kyjov  | 56 401              | 9 374          | 4 838         | 4 536         | 39 014         | 19 901         | 19 113         | 8 013                           | 2 984         | 5 029          |
| Mikulov  | 19 888              | 3 379          | 1 714         | 1 665         | 14 343         | 7 199          | 7 144          | 2 166                           | 775           | 1 391          |
| Moravský Krumlov                                   | 22 375              | 4 003          | 2 047         | 1 956         | 15 340         | 7 834          | 7 506          | 3 032                           | 1 198         | 1 834          |
| Pohořelice   | 12 399              | 2 151          | 1 150         | 1 001         | 8 618          | 4 410          | 4 208          | 1 630                           | 599           | 1 031          |
| Rosice   | 22 817              | 3 732          | 1 870         | 1 862         | 15 591         | 7 917          | 7 674          | 3 494                           | 1 332         | 2 162          |
| Slavkov u Brna                                     | 19 775              | 3 267          | 1 708         | 1 559         | 13 510         | 6 894          | 6 616          | 2 998                           | 1 097         | 1 901          |
| Šlapanice  | 51 197              | 8 377          | 4 293         | 4 084         | 35 125         | 17 732         | 17 393         | 7 695                           | 3 054         | 4 641          |
| Tišnov   | 27 156              | 4 477          | 2 277         | 2 200         | 18 537         | 9 421          | 9 116          | 4 142                           | 1 621         | 2 521          |
| Veselí nad Moravou                                 | 40 644              | 6 873          | 3 495         | 3 378         | 28 330         | 14 382         | 13 948         | 5 441                           | 2 022         | 3 419          |
| Vyškov   | 50 585              | 8 399          | 4 224         | 4 175         | 35 178         | 17 806         | 17 372         | 7 008                           | 2 708         | 4 300          |
| Znojmo   | 89 902              | 15 540         | 7 997         | 7 543         | 62 722         | 31 774         | 30 948         | 11 640                          | 4 277         | 7 363          |
| Židlochovice                                       | 27 099              | 4 473          | 2 303         | 2 170         | 18 890         | 9 646          | 9 244          | 3 736                           | 1 393         | 2 343          |

<sup>[1]</sup> předběžné výsledky

**Tab. 3.1 Obyvatelstvo podle rodinného stavu podle velikostních skupin obcí v kraji**

výsledky podle trvalého bydliště

Území: Jihomoravský kraj

| Datum sčítání, velikostní skupiny obcí      | Muži celkem      | z toho podle rodinného stavu |                |               |               | Ženy celkem    | z toho podle rodinného stavu |                |               |               |
|---|------------------|------------------------------|----------------|---------------|---------------|----------------|------------------------------|----------------|---------------|---------------|
|   |                  | svobodní                     | ženatí         | rozvedení     | ovdovělí      |                | svobodné                     | vdané          | rozvedené     | ovdovělé      |
| 1.3.1961                                    | 513 384          | .                            | .              | .             | .             | 548 854        | .                            | .              | .             | .             |
| 1.12.1970                                   | 522 872          | .                            | .              | .             | .             | 561 613        | .                            | .              | .             | .             |
| 1.11.1980                                   | 550 350          | .                            | 290 284        | .             | .             | 591 643        | .                            | 291 125        | .             | .             |
| 3.3.1991                                    | 552 543          | 229 826                      | 284 811        | 23 274        | 14 322        | 591 617        | 192 740                      | 285 377        | 33 914        | 79 392        |
| 1.3.2001                                    | 550 333          | 233 020                      | 267 627        | 34 049        | 13 483        | 584 453        | 192 117                      | 268 308        | 46 599        | 75 274        |
| <b>26.3.2011<sup>[1]</sup></b>              | <b>572 823</b>   | <b>256 609</b>               | <b>252 699</b> | <b>48 389</b> | <b>13 770</b> | <b>596 965</b> | <b>209 173</b>               | <b>251 837</b> | <b>63 146</b> | <b>72 062</b> |
| <b>Přírůstek (úbytek) mezi sčítáními</b>    |                  |                              |                |               |               |                |                              |                |               |               |
| 1961 - 1970                                 | absolutně 9 488  | .                            | .              | .             | .             | 12 759         | .                            | .              | .             | .             |
|   | index (v %)      | 101,8                        | .              | .             | .             | 102,3          | .                            | .              | .             | .             |
| 1970 - 1980                                 | absolutně 27 478 | .                            | .              | .             | .             | 30 030         | .                            | .              | .             | .             |
|   | index (v %)      | 105,3                        | .              | .             | .             | 105,3          | .                            | .              | .             | .             |
| 1980 - 1991                                 | absolutně 2 193  | .                            | -5 473         | .             | .             | -26            | .                            | -5 748         | .             | .             |
|   | index (v %)      | 100,4                        | 98,1           | .             | .             | 100,0          | .                            | 98,0           | .             | .             |
| 1991 - 2001                                 | absolutně -2 210 | 3 194                        | -17 184        | 10 775        | -839          | -7 164         | -623                         | -17 069        | 12 685        | -4 118        |
|   | index (v %)      | 99,6                         | 101,4          | 94,0          | 146,3         | 94,1           | 98,8                         | 99,7           | 94,0          | 137,4         |
| 2001 - 2011 <sup>[1]</sup>                  | absolutně 22 490 | 23 589                       | -14 928        | 14 340        | 287           | 12 512         | 17 056                       | -16 471        | 16 547        | -3 212        |
|   | index (v %)      | 104,1                        | 110,1          | 94,4          | 142,1         | 102,1          | 108,9                        | 93,9           | 135,5         | 95,7          |
| <b>Údaje podle velikostních skupin obcí</b> |                  |                              |                |               |               |                |                              |                |               |               |
| <b>k 26.3.2011 celkem<sup>[1]</sup></b>     | <b>572 823</b>   | <b>256 609</b>               | <b>252 699</b> | <b>48 389</b> | <b>13 770</b> | <b>596 965</b> | <b>209 173</b>               | <b>251 837</b> | <b>63 146</b> | <b>72 062</b> |
| v tom obce                                  |                  |                              |                |               |               |                |                              |                |               |               |
| do 199 obyvatel                             | 7 248            | 3 277                        | 3 203          | 540           | 221           | 7 102          | 2 377                        | 3 137          | 428           | 1 157         |
| 200 až 499                                  | 32 616           | 14 723                       | 14 693         | 2 337         | 807           | 32 472         | 11 384                       | 14 524         | 2 256         | 4 285         |
| 500 až 999                                  | 65 030           | 29 269                       | 29 538         | 4 575         | 1 581         | 65 852         | 23 243                       | 29 554         | 4 756         | 8 267         |
| 1 000 až 1 999                              | 67 540           | 30 613                       | 30 831         | 4 586         | 1 435         | 68 225         | 23 968                       | 30 846         | 4 987         | 8 376         |
| 2 000 až 4 999                              | 88 726           | 39 625                       | 40 461         | 6 492         | 2 040         | 91 015         | 31 147                       | 40 539         | 7 740         | 11 509        |
| 5 000 až 9 999                              | 42 462           | 18 814                       | 19 043         | 3 536         | 1 018         | 44 555         | 15 340                       | 19 132         | 4 679         | 5 365         |
| 10 000 až 19 999                            | 22 156           | 9 992                        | 9 738          | 1 868         | 511           | 23 299         | 8 030                        | 9 831          | 2 619         | 2 800         |
| 20 000 až 49 999                            | 61 378           | 27 073                       | 26 470         | 6 144         | 1 549         | 65 835         | 22 811                       | 26 653         | 8 638         | 7 676         |
| 50 000 až 99 999                            | -                | -                            | -              | -             | -             | -              | -                            | -              | -             | -             |
| 100 000 a více                              | 185 667          | 83 223                       | 78 722         | 18 311        | 4 608         | 198 610        | 70 873                       | 77 621         | 27 043        | 22 627        |
| <b>k 1.3.2001 celkem</b>                    | <b>550 333</b>   | <b>233 020</b>               | <b>267 627</b> | <b>34 049</b> | <b>13 483</b> | <b>584 453</b> | <b>192 117</b>               | <b>268 308</b> | <b>46 599</b> | <b>75 274</b> |
| v tom obce                                  |                  |                              |                |               |               |                |                              |                |               |               |
| do 199 obyvatel                             | 7 757            | 3 381                        | 3 808          | 313           | 238           | 8 037          | 2 507                        | 3 789          | 295           | 1 425         |
| 200 až 499                                  | 34 226           | 14 957                       | 16 755         | 1 533         | 881           | 34 850         | 11 245                       | 16 669         | 1 524         | 5 307         |
| 500 až 999                                  | 62 493           | 27 060                       | 30 862         | 2 861         | 1 566         | 64 265         | 21 303                       | 30 788         | 2 939         | 9 069         |
| 1 000 až 1 999                              | 60 692           | 26 439                       | 29 964         | 2 687         | 1 460         | 61 888         | 20 511                       | 29 917         | 2 984         | 8 348         |
| 2 000 až 4 999                              | 82 213           | 35 038                       | 40 883         | 4 166         | 1 946         | 85 207         | 27 848                       | 40 990         | 5 023         | 11 161        |
| 5 000 až 9 999                              | 43 523           | 18 344                       | 21 386         | 2 580         | 1 018         | 45 723         | 15 018                       | 21 574         | 3 459         | 5 451         |
| 10 000 až 19 999                            | 17 572           | 7 635                        | 8 515          | 1 006         | 373           | 18 456         | 6 122                        | 8 530          | 1 442         | 2 306         |
| 20 000 až 49 999                            | 63 677           | 26 924                       | 30 563         | 4 523         | 1 467         | 68 035         | 23 007                       | 30 683         | 6 521         | 7 616         |
| 50 000 až 99 999                            | -                | -                            | -              | -             | -             | -              | -                            | -              | -             | -             |
| 100 000 a více                              | 178 180          | 73 242                       | 84 891         | 14 380        | 4 534         | 197 992        | 64 556                       | 85 368         | 22 412        | 24 591        |

<sup>[1]</sup> předběžné výsledky

**Tab. 3.2 Obyvatelstvo podle rodinného stavu podle správních obvodů obcí s rozšířenou působností - Jihomoravský kraj**

výsledky podle trvalého bydliště

| Kraj, správní obvody obcí s rozšířenou působností  | Muži celkem    | z toho podle rodinného stavu |                |               |               | Ženy celkem    | z toho podle rodinného stavu |                |               |               |
|--|----------------|------------------------------|----------------|---------------|---------------|----------------|------------------------------|----------------|---------------|---------------|
|  |                | svobodní                     | ženatí         | rozvedení     | ovdovělí      |                | svobodné                     | vdané          | rozvedené     | ovdovělé      |
| <b>Jihomoravský kraj k 26.3.2011<sup>[1]</sup></b> | <b>572 823</b> | <b>256 609</b>               | <b>252 699</b> | <b>48 389</b> | <b>13 770</b> | <b>596 965</b> | <b>209 173</b>               | <b>251 837</b> | <b>63 146</b> | <b>72 062</b> |
| Blansko  | 27 215         | 11 738                       | 12 532         | 2 237         | 676           | 28 231         | 9 417                        | 12 573         | 2 792         | 3 426         |
| Boskovice  | 25 209         | 11 573                       | 11 136         | 1 878         | 581           | 25 959         | 9 304                        | 11 165         | 2 163         | 3 308         |
| Brno   | 185 667        | 83 223                       | 78 722         | 18 311        | 4 608         | 198 610        | 70 873                       | 77 621         | 27 043        | 22 627        |
| Břeclav  | 29 243         | 13 051                       | 12 986         | 2 500         | 666           | 30 639         | 10 586                       | 13 019         | 3 142         | 3 856         |
| Bučovice   | 7 998          | 3 669                        | 3 509          | 624           | 186           | 7 959          | 2 782                        | 3 524          | 673           | 977           |
| Hodonín  | 30 331         | 13 527                       | 13 424         | 2 581         | 729           | 31 374         | 10 655                       | 13 443         | 3 240         | 4 009         |
| Hustopeče  | 17 493         | 7 960                        | 7 975          | 1 189         | 352           | 17 855         | 6 197                        | 7 953          | 1 383         | 2 313         |
| Ivančice   | 11 906         | 5 257                        | 5 328          | 978           | 329           | 12 071         | 4 125                        | 5 319          | 1 099         | 1 512         |
| Kuřim  | 10 638         | 4 698                        | 4 911          | 748           | 254           | 11 050         | 3 968                        | 4 974          | 991           | 1 111         |
| Kyjov  | 27 629         | 12 474                       | 12 573         | 1 939         | 614           | 28 376         | 9 540                        | 12 598         | 2 315         | 3 906         |
| Mikulov  | 9 603          | 4 472                        | 4 071          | 857           | 197           | 10 011         | 3 722                        | 4 083          | 1 049         | 1 154         |
| Moravský Krumlov                                   | 11 045         | 4 966                        | 4 992          | 780           | 297           | 11 149         | 3 849                        | 4 995          | 873           | 1 427         |
| Pohořelice   | 6 590          | 3 021                        | 2 879          | 551           | 134           | 6 596          | 2 297                        | 2 877          | 583           | 833           |
| Rosice   | 12 054         | 5 246                        | 5 512          | 953           | 317           | 12 455         | 4 180                        | 5 548          | 1 118         | 1 605         |
| Slavkov u Brna                                     | 10 717         | 4 780                        | 4 886          | 785           | 250           | 10 944         | 3 795                        | 4 866          | 949           | 1 331         |
| Šlapanice  | 30 760         | 13 394                       | 14 502         | 2 106         | 711           | 31 364         | 10 886                       | 14 448         | 2 582         | 3 412         |
| Tišnov   | 14 409         | 6 253                        | 6 663          | 1 071         | 410           | 14 800         | 5 028                        | 6 695          | 1 142         | 1 925         |
| Veselí nad Moravou                                 | 19 239         | 8 694                        | 8 803          | 1 270         | 451           | 20 003         | 6 925                        | 8 828          | 1 604         | 2 629         |
| Vyškov   | 25 304         | 11 280                       | 11 294         | 2 097         | 612           | 26 171         | 9 087                        | 11 264         | 2 588         | 3 213         |
| Znojmo   | 44 847         | 20 612                       | 19 233         | 3 824         | 1 092         | 46 149         | 16 635                       | 19 244         | 4 574         | 5 665         |
| Židlochovice                                       | 14 926         | 6 721                        | 6 768          | 1 110         | 304           | 15 199         | 5 322                        | 6 800          | 1 243         | 1 823         |
| <b>Jihomoravský kraj k 1.3.2001</b>                | <b>550 333</b> | <b>233 020</b>               | <b>267 627</b> | <b>34 049</b> | <b>13 483</b> | <b>584 453</b> | <b>192 117</b>               | <b>268 308</b> | <b>46 599</b> | <b>75 274</b> |
| Blansko  | 26 332         | 10 851                       | 13 362         | 1 442         | 614           | 27 473         | 8 741                        | 13 367         | 1 871         | 3 416         |
| Boskovice  | 24 631         | 10 889                       | 11 959         | 1 112         | 603           | 25 665         | 8 834                        | 11 974         | 1 367         | 3 413         |
| Brno   | 178 180        | 73 242                       | 84 891         | 14 380        | 4 534         | 197 992        | 64 556                       | 85 368         | 22 412        | 24 591        |
| Břeclav  | 29 276         | 12 578                       | 14 112         | 1 781         | 705           | 30 584         | 10 056                       | 14 146         | 2 310         | 3 960         |
| Bučovice   | 7 829          | 3 443                        | 3 790          | 386           | 198           | 7 927          | 2 623                        | 3 795          | 434           | 1 052         |
| Hodonín  | 30 998         | 13 353                       | 15 073         | 1 797         | 700           | 32 194         | 10 711                       | 15 079         | 2 262         | 4 089         |
| Hustopeče  | 16 977         | 7 395                        | 8 374          | 763           | 372           | 17 472         | 5 723                        | 8 379          | 848           | 2 468         |
| Ivančice   | 11 313         | 4 750                        | 5 590          | 613           | 332           | 11 681         | 3 702                        | 5 604          | 758           | 1 588         |
| Kuřim  | 8 905          | 3 669                        | 4 477          | 502           | 230           | 9 119          | 2 876                        | 4 503          | 625           | 1 089         |
| Kyjov  | 27 723         | 12 080                       | 13 691         | 1 270         | 614           | 28 678         | 9 362                        | 13 692         | 1 543         | 4 028         |
| Mikulov  | 9 688          | 4 379                        | 4 379          | 692           | 196           | 10 200         | 3 762                        | 4 397          | 811           | 1 181         |
| Moravský Krumlov                                   | 11 079         | 4 778                        | 5 529          | 456           | 296           | 11 296         | 3 769                        | 5 546          | 488           | 1 468         |
| Pohořelice   | 6 159          | 2 734                        | 2 924          | 354           | 132           | 6 240          | 2 009                        | 2 942          | 399           | 874           |
| Rosice   | 11 119         | 4 494                        | 5 660          | 634           | 308           | 11 698         | 3 607                        | 5 652          | 754           | 1 664         |
| Slavkov u Brna                                     | 9 699          | 4 186                        | 4 821          | 485           | 190           | 10 076         | 3 185                        | 4 837          | 591           | 1 428         |
| Šlapanice  | 25 079         | 10 223                       | 12 860         | 1 298         | 635           | 26 118         | 8 263                        | 12 862         | 1 581         | 3 344         |
| Tišnov   | 13 319         | 5 543                        | 6 729          | 624           | 372           | 13 837         | 4 451                        | 6 734          | 700           | 1 914         |
| Veselí nad Moravou                                 | 19 899         | 8 687                        | 9 885          | 813           | 465           | 20 745         | 6 988                        | 9 880          | 1 065         | 2 705         |
| Vyškov   | 24 738         | 10 536                       | 12 105         | 1 381         | 629           | 25 847         | 8 631                        | 12 081         | 1 749         | 3 309         |
| Znojmo   | 44 048         | 19 545                       | 20 775         | 2 577         | 1 041         | 45 854         | 15 884                       | 20 821         | 3 168         | 5 861         |
| Židlochovice                                       | 13 342         | 5 665                        | 6 641          | 689           | 317           | 13 757         | 4 384                        | 6 649          | 863           | 1 832         |

<sup>[1]</sup> předběžné výsledky

**Tab. 4.1 Obyvatelstvo ve věku 15 a více let podle nejvyššího ukončeného vzdělání podle velikostních skupin obcí v kraji**

výsledky podle trvalého bydliště

Území: Jihomoravský kraj

| Datum sčítání, velikostní skupiny obcí      | Obyvatelstvo ve věku 15 a více let | z toho nejvyšší ukončené vzdělání |                                    |  |                |              |
|---|------------------------------------|-----------------------------------|------------------------------------|--|----------------|--------------|
|   |                                    | základní vč. neukončeného         | střední vč. vyučení (bez maturity) | úplné střední (s maturitou) a vyšší odborné <sup>[1]</sup> | vysokoškolské  | bez vzdělání |
| 1.11.1980                                   | 877 755                            | 396 337                           | 276 699                            | 148 070  | 51 151         | 1 565        |
| 3.3.1991                                    | 904 177                            | 302 604                           | 312 072                            | 205 564  | 75 359         | 2 227        |
| 1.3.2001                                    | 953 502                            | 222 262                           | 353 596                            | 267 556  | 98 154         | 3 269        |
| <b>26.3.2011<sup>[2]</sup></b>              | <b>1 003 708</b>                   | <b>176 419</b>                    | <b>324 371</b>                     | <b>307 714</b>   | <b>143 968</b> | <b>4 283</b> |
| <b>Přírůstek (úbytek) mezi sčítáními</b>    |                                    |                                   |                                    |  |                |              |
| 1980 - 1991                                 | absolutně 26 422                   | -93 733                           | 35 373                             | 57 494   | 24 208         | 662          |
|   | index (v %) 103,0                  | 76,4                              | 112,8                              | 138,8  | 147,3          | 142,3        |
| 1991 - 2001                                 | absolutně 49 325                   | -80 342                           | 41 524                             | 61 992   | 22 795         | 1 042        |
|   | index (v %) 105,5                  | 73,4                              | 113,3                              | 130,2  | 130,2          | 146,8        |
| 2001 - 2011 <sup>[2]</sup>                  | absolutně 50 206                   | -45 843                           | -29 225                            | 40 158   | 45 814         | 1 014        |
|   | index (v %) 105,3                  | 79,4                              | 91,7                               | 115,0  | 146,7          | 131,0        |
| <b>Údaje podle velikostních skupin obcí</b> |                                    |                                   |                                    |  |                |              |
| <b>k 26.3.2011 celkem<sup>[2]</sup></b>     | <b>1 003 708</b>                   | <b>176 419</b>                    | <b>324 371</b>                     | <b>307 714</b>   | <b>143 968</b> | <b>4 283</b> |
| v tom obce                                  |                                    |                                   |                                    |  |                |              |
| do 199 obyvatel                             | 12 474                             | 2 958                             | 5 177                              | 3 053  | 799            | 70           |
| 200 až 499                                  | 55 360                             | 12 679                            | 22 645                             | 13 975   | 3 740          | 305          |
| 500 až 999                                  | 110 862                            | 23 496                            | 44 477                             | 29 065   | 9 123          | 852          |
| 1 000 až 1 999                              | 114 925                            | 23 627                            | 44 481                             | 31 975   | 10 488         | 519          |
| 2 000 až 4 999                              | 153 352                            | 30 663                            | 56 335                             | 44 255   | 15 707         | 711          |
| 5 000 až 9 999                              | 74 495                             | 13 291                            | 25 757                             | 23 506   | 8 842          | 252          |
| 10 000 až 19 999                            | 38 894                             | 6 356                             | 12 499                             | 12 848   | 5 421          | 126          |
| 20 000 až 49 999                            | 110 195                            | 19 316                            | 34 518                             | 36 516   | 14 641         | 420          |
| 50 000 až 99 999                            | -                                  | -                                 | -                                  | -  | -              | -            |
| 100 000 a více                              | 333 151                            | 44 033                            | 78 482                             | 112 521  | 75 207         | 1 028        |
| <b>k 1.3.2001 celkem</b>                    | <b>953 502</b>                     | <b>222 262</b>                    | <b>353 596</b>                     | <b>267 556</b>   | <b>98 154</b>  | <b>3 269</b> |
| v tom obce                                  |                                    |                                   |                                    |  |                |              |
| do 199 obyvatel                             | 13 228                             | 4 335                             | 5 801                              | 2 508  | 446            | 48           |
| 200 až 499                                  | 57 209                             | 17 836                            | 25 405                             | 11 288   | 1 966          | 260          |
| 500 až 999                                  | 105 152                            | 30 169                            | 46 246                             | 22 415   | 4 733          | 801          |
| 1 000 až 1 999                              | 101 080                            | 27 924                            | 43 343                             | 23 477   | 5 192          | 372          |
| 2 000 až 4 999                              | 139 521                            | 36 984                            | 58 002                             | 34 677   | 8 358          | 498          |
| 5 000 až 9 999                              | 74 447                             | 16 756                            | 29 245                             | 21 342   | 6 077          | 175          |
| 10 000 až 19 999                            | 30 291                             | 6 582                             | 11 373                             | 9 129  | 2 752          | 247          |
| 20 000 až 49 999                            | 110 410                            | 25 186                            | 38 822                             | 34 244   | 10 872         | 292          |
| 50 000 až 99 999                            | -                                  | -                                 | -                                  | -  | -              | -            |
| 100 000 a více                              | 322 164                            | 56 490                            | 95 359                             | 108 476  | 57 758         | 576          |

<sup>[1]</sup> včetně nástavbového

<sup>[2]</sup> předběžné výsledky

**Tab. 4.2 Obyvatelstvo ve věku 15 a více let podle nejvyššího ukončeného vzdělání podle správních obvodů obcí s rozšířenou působností - Jihomoravský kraj**

výsledky podle trvalého bydliště

| Kraj, správní obvody obcí s rozšířenou působností  | Obyvatelstvo ve věku 15 a více let | z toho nejvyšší ukončené vzdělání |                                    |  |                |              |
|--|------------------------------------|-----------------------------------|------------------------------------|--|----------------|--------------|
|  |                                    | základní vč. neukončeného         | střední vč. vyučení (bez maturity) | úplné střední (s maturitou) a vyšší odborné <sup>[1]</sup> | vysokoškolské  | bez vzdělání |
| <b>Jihomoravský kraj k 26.3.2011<sup>[2]</sup></b> | <b>1 003 708</b>                   | <b>176 419</b>                    | <b>324 371</b>                     | <b>307 714</b>   | <b>143 968</b> | <b>4 283</b> |
| Blansko  | 47 640                             | 7 868                             | 16 888                             | 15 233   | 5 911          | 157          |
| Boskovice  | 43 374                             | 7 512                             | 16 754                             | 13 220   | 4 321          | 256          |
| Brno   | 333 151                            | 44 033                            | 78 482                             | 112 521  | 75 207         | 1 028        |
| Břeclav  | 51 715                             | 11 258                            | 17 699                             | 15 245   | 5 059          | 248          |
| Bučovice   | 13 672                             | 3 095                             | 5 177                              | 3 720  | 1 109          | 62           |
| Hodonín  | 53 431                             | 11 176                            | 19 565                             | 15 434   | 4 995          | 211          |
| Hustopeče  | 30 177                             | 6 616                             | 11 739                             | 8 248  | 2 396          | 140          |
| Ivančice   | 20 485                             | 3 820                             | 8 159                              | 5 799  | 1 715          | 76           |
| Kuřim  | 18 019                             | 2 624                             | 5 483                              | 6 044  | 3 139          | 43           |
| Kyjov  | 48 093                             | 10 327                            | 18 574                             | 13 192   | 4 224          | 196          |
| Mikulov  | 16 842                             | 3 963                             | 6 420                              | 4 351  | 1 264          | 182          |
| Moravský Krumlov                                   | 19 111                             | 4 310                             | 7 861                              | 4 842  | 1 364          | 173          |
| Pohořelice   | 11 238                             | 2 580                             | 4 600                              | 2 736  | 757            | 75           |
| Rosice   | 20 807                             | 3 857                             | 7 533                              | 6 333  | 2 251          | 64           |
| Slavkov u Brna                                     | 18 367                             | 3 423                             | 7 124                              | 5 294  | 1 825          | 74           |
| Šlapanice  | 52 033                             | 8 158                             | 16 737                             | 16 751   | 8 103          | 186          |
| Tišnov   | 24 869                             | 4 263                             | 8 911                              | 7 941  | 2 905          | 65           |
| Veselí nad Moravou                                 | 33 924                             | 7 221                             | 12 511                             | 9 728  | 3 160          | 140          |
| Vyškov   | 43 966                             | 7 860                             | 15 521                             | 13 371   | 5 302          | 176          |
| Znojmo   | 77 411                             | 17 434                            | 28 612                             | 20 855   | 6 580          | 629          |
| Židlochovice                                       | 25 383                             | 5 021                             | 10 021                             | 6 856  | 2 381          | 102          |
| <b>Jihomoravský kraj k 1.3.2001</b>                | <b>953 502</b>                     | <b>222 262</b>                    | <b>353 596</b>                     | <b>267 556</b>   | <b>98 154</b>  | <b>3 269</b> |
| Blansko  | 45 206                             | 9 741                             | 18 480                             | 12 941   | 3 666          | 83           |
| Boskovice  | 41 576                             | 9 540                             | 17 984                             | 10 836   | 2 615          | 280          |
| Brno   | 322 164                            | 56 490                            | 95 359                             | 108 476  | 57 758         | 576          |
| Břeclav  | 50 138                             | 14 183                            | 18 893                             | 13 174   | 3 134          | 167          |
| Bučovice   | 13 015                             | 3 654                             | 5 477                              | 3 074  | 676            | 52           |
| Hodonín  | 52 682                             | 14 553                            | 21 105                             | 13 247   | 3 283          | 123          |
| Hustopeče  | 28 469                             | 8 327                             | 11 867                             | 6 468  | 1 341          | 93           |
| Ivančice   | 18 992                             | 4 664                             | 8 544                              | 4 579  | 1 027          | 57           |
| Kuřim  | 15 067                             | 3 042                             | 5 882                              | 4 537  | 1 466          | 28           |
| Kyjov  | 47 027                             | 13 285                            | 19 490                             | 10 981   | 2 652          | 317          |
| Mikulov  | 16 509                             | 4 940                             | 6 572                              | 3 726  | 803            | 198          |
| Moravský Krumlov                                   | 18 372                             | 5 441                             | 7 976                              | 3 818  | 867            | 154          |
| Pohořelice   | 10 248                             | 3 185                             | 4 493                              | 1 998  | 420            | 59           |
| Rosice   | 19 085                             | 4 759                             | 8 082                              | 4 942  | 1 193          | 31           |
| Slavkov u Brna                                     | 16 508                             | 4 253                             | 7 247                              | 3 970  | 913            | 23           |
| Šlapanice  | 42 820                             | 9 189                             | 17 601                             | 11 953   | 3 612          | 144          |
| Tišnov   | 22 679                             | 5 154                             | 9 394                              | 6 255  | 1 620          | 36           |
| Veselí nad Moravou                                 | 33 771                             | 9 370                             | 13 490                             | 8 478  | 2 046          | 104          |
| Vyškov   | 42 186                             | 10 277                            | 16 477                             | 11 323   | 3 617          | 135          |
| Znojmo   | 74 362                             | 21 986                            | 29 144                             | 17 788   | 4 313          | 553          |
| Židlochovice                                       | 22 626                             | 6 229                             | 10 039                             | 4 992  | 1 132          | 56           |

<sup>[1]</sup> včetně nástavbového

<sup>[2]</sup> předběžné výsledky

**Tab. 5.1 Obyvatelstvo podle ekonomické aktivity podle velikostních skupin obcí v kraji**

výsledky podle trvalého bydliště

Území: Jihomoravský kraj

| Datum sčítání, velikostní skupiny obcí      | Obyvatelstvo celkem | z toho podle ekonomické aktivity  |                |                |                |                                 |               |                      |
|---|---------------------|-----------------------------------|----------------|----------------|----------------|---------------------------------|---------------|----------------------|
|   |                     | ekonomicky aktivní <sup>[1]</sup> | v tom          |                |                |                                 |               | ekonomicky neaktivní |
|   |                     |                                   | zaměstnaní     | z toho         |                |                                 | nezaměstnaní  |                      |
|   |                     |                                   |                | zaměstnanci    | zaměstnavatelé | osoby pracující na vlastní účet |               |                      |
| 1.3.1961                                    | 1 062 238           | 509 369                           | .              | .              | .              | .                               | .             | 552 869              |
| 1.12.1970                                   | 1 084 485           | 536 714                           | .              | .              | .              | .                               | .             | 547 771              |
| 1.11.1980                                   | 1 141 993           | 582 640                           | .              | .              | .              | .                               | .             | 559 353              |
| 3.3.1991                                    | 1 144 160           | 590 911                           | 576 245        | .              | .              | .                               | 14 666        | 553 249              |
| 1.3.2001                                    | 1 134 786           | 571 565                           | 516 326        | 423 473        | 19 124         | 61 543                          | 55 239        | 557 270              |
| <b>26.3.2011<sup>[2]</sup></b>              | <b>1 169 788</b>    | <b>577 736</b>                    | <b>517 194</b> | <b>402 452</b> | <b>19 003</b>  | <b>66 218</b>                   | <b>60 542</b> | <b>532 161</b>       |
| <b>Přírůstek (úbytek) mezi sčítáními</b>    |                     |                                   |                |                |                |                                 |               |                      |
| 1961 - 1970                                 | absolutně 22 247    | 27 345                            | .              | .              | .              | .                               | .             | -5 098               |
|   | index (v %) 102,1   | 105,4                             | .              | .              | .              | .                               | .             | 99,1                 |
| 1970 - 1980                                 | absolutně 57 508    | 45 926                            | .              | .              | .              | .                               | .             | 11 582               |
|   | index (v %) 105,3   | 108,6                             | .              | .              | .              | .                               | .             | 102,1                |
| 1980 - 1991                                 | absolutně 2 167     | 8 271                             | .              | .              | .              | .                               | .             | -6 104               |
|   | index (v %) 100,2   | 101,4                             | .              | .              | .              | .                               | .             | 98,9                 |
| 1991 - 2001                                 | absolutně -9 374    | -19 346                           | -59 919        | .              | .              | .                               | 40 573        | 4 021                |
|   | index (v %) 99,2    | 96,7                              | 89,6           | .              | .              | .                               | 376,6         | 100,7                |
| 2001 - 2011 <sup>[2]</sup>                  | absolutně 35 002    | 6 171                             | 868            | -21 021        | -121           | 4 675                           | 5 303         | -25 109              |
|   | index (v %) 103,1   | 101,1                             | 100,2          | 95,0           | 99,4           | 107,6                           | 109,6         | 95,5                 |
| <b>Údaje podle velikostních skupin obcí</b> |                     |                                   |                |                |                |                                 |               |                      |
| <b>k 26.3.2011 celkem <sup>[2]</sup></b>    | <b>1 169 788</b>    | <b>577 736</b>                    | <b>517 194</b> | <b>402 452</b> | <b>19 003</b>  | <b>66 218</b>                   | <b>60 542</b> | <b>532 161</b>       |
| v tom obce                                  |                     |                                   |                |                |                |                                 |               |                      |
| do 199 obyvatel                             | 14 350              | 6 733                             | 5 818          | 4 497          | 161            | 797                             | 915           | 7 041                |
| 200 až 499                                  | 65 088              | 31 425                            | 27 610         | 21 863         | 693            | 3 446                           | 3 815         | 30 856               |
| 500 až 999                                  | 130 882             | 64 156                            | 57 264         | 44 918         | 1 601          | 7 326                           | 6 892         | 61 473               |
| 1 000 až 1 999                              | 135 765             | 67 825                            | 60 907         | 47 805         | 1 901          | 7 751                           | 6 918         | 62 590               |
| 2 000 až 4 999                              | 179 741             | 89 305                            | 79 659         | 62 371         | 2 743          | 9 976                           | 9 646         | 82 820               |
| 5 000 až 9 999                              | 87 017              | 43 044                            | 38 617         | 30 275         | 1 419          | 4 686                           | 4 427         | 40 118               |
| 10 000 až 19 999                            | 45 455              | 22 153                            | 19 851         | 15 814         | 786            | 2 285                           | 2 302         | 21 406               |
| 20 000 až 49 999                            | 127 213             | 64 000                            | 56 417         | 44 761         | 2 047          | 6 363                           | 7 583         | 56 617               |
| 50 000 až 99 999                            | -                   | -                                 | -              | -              | -              | -                               | -             | -                    |
| 100 000 a více                              | 384 277             | 189 095                           | 171 051        | 130 148        | 7 652          | 23 588                          | 18 044        | 169 240              |
| <b>k 1.3.2001 celkem</b>                    | <b>1 134 786</b>    | <b>571 565</b>                    | <b>516 326</b> | <b>423 473</b> | <b>19 124</b>  | <b>61 543</b>                   | <b>55 239</b> | <b>557 270</b>       |
| v tom obce                                  |                     |                                   |                |                |                |                                 |               |                      |
| do 199 obyvatel                             | 15 794              | 7 027                             | 6 327          | 5 222          | .              | .                               | 700           | 8 723                |
| 200 až 499                                  | 69 076              | 32 811                            | 29 204         | 24 306         | .              | .                               | 3 607         | 36 009               |
| 500 až 999                                  | 126 758             | 61 034                            | 54 917         | 45 636         | .              | .                               | 6 117         | 65 214               |
| 1 000 až 1 999                              | 122 580             | 60 446                            | 54 751         | 45 350         | .              | .                               | 5 695         | 61 671               |
| 2 000 až 4 999                              | 167 420             | 83 607                            | 75 639         | 63 041         | .              | .                               | 7 968         | 83 165               |
| 5 000 až 9 999                              | 89 246              | 45 050                            | 40 876         | 34 022         | .              | .                               | 4 174         | 43 677               |
| 10 000 až 19 999                            | 36 028              | 18 103                            | 16 263         | 13 712         | .              | .                               | 1 840         | 17 787               |
| 20 000 až 49 999                            | 131 712             | 69 051                            | 61 630         | 51 836         | .              | .                               | 7 421         | 62 005               |
| 50 000 až 99 999                            | -                   | -                                 | -              | -              | .              | .                               | -             | -                    |
| 100 000 a více                              | 376 172             | 194 436                           | 176 719        | 140 348        | .              | .                               | 17 717        | 179 019              |

<sup>[1]</sup> včetně pomáhajících rodinných příslušníků

<sup>[2]</sup> předběžné výsledky

**Tab. 5.2 Obyvatelstvo podle ekonomické aktivity podle správních obvodů obcí s rozšířenou působností - Jihomoravský kraj**

výsledky podle trvalého bydliště

| Kraj, správní obvody obcí s rozšířenou působností  | Obyvatelstvo celkem | z toho podle ekonomické aktivity  |                |                |                |                                 |               |                      |
|--|---------------------|-----------------------------------|----------------|----------------|----------------|---------------------------------|---------------|----------------------|
|  |                     | ekonomicky aktivní <sup>[1]</sup> | v tom          |                |                |                                 |               | ekonomicky neaktivní |
|  |                     |                                   | zaměstnaní     | z toho         |                |                                 | nezaměstnaní  |                      |
|  |                     |                                   | zaměstnaní     | zaměstnanci    | zaměstnavatelé | osoby pracující na vlastní účet |               |                      |
| <b>Jihomoravský kraj k 26.3.2011<sup>[2]</sup></b> | <b>1 169 788</b>    | <b>577 736</b>                    | <b>517 194</b> | <b>402 452</b> | <b>19 003</b>  | <b>66 218</b>                   | <b>60 542</b> | <b>532 161</b>       |
| Blansko  | 55 446              | 27 578                            | 25 050         | 20 244         | 829            | 2 680                           | 2 528         | 25 762               |
| Boskovice  | 51 168              | 24 430                            | 21 833         | 17 733         | 626            | 2 516                           | 2 597         | 25 073               |
| Brno   | 384 277             | 189 095                           | 171 051        | 130 148        | 7 652          | 23 588                          | 18 044        | 169 240              |
| Břeclav  | 59 882              | 30 333                            | 26 660         | 20 990         | 942            | 3 005                           | 3 673         | 26 431               |
| Bučovice   | 15 957              | 7 772                             | 6 979          | 5 617          | 199            | 817                             | 793           | 7 469                |
| Hodonín  | 61 705              | 30 930                            | 26 269         | 20 769         | 898            | 3 037                           | 4 661         | 27 829               |
| Hustopeče  | 35 348              | 17 683                            | 15 974         | 12 406         | 426            | 2 085                           | 1 709         | 16 180               |
| Ivančice   | 23 977              | 11 648                            | 10 464         | 8 112          | 320            | 1 351                           | 1 184         | 11 099               |
| Kuřim  | 21 688              | 10 717                            | 9 970          | 7 711          | 481            | 1 272                           | 747           | 10 116               |
| Kyjov  | 56 005              | 27 358                            | 23 793         | 18 820         | 760            | 2 981                           | 3 565         | 26 721               |
| Mikulov  | 19 614              | 9 958                             | 8 632          | 6 731          | 255            | 1 175                           | 1 326         | 8 855                |
| Moravský Krumlov                                   | 22 194              | 11 038                            | 9 867          | 7 784          | 280            | 1 171                           | 1 171         | 10 333               |
| Pohořelice   | 13 186              | 6 714                             | 6 090          | 4 769          | 181            | 668                             | 624           | 5 775                |
| Rosice   | 24 509              | 11 790                            | 10 700         | 8 297          | 387            | 1 356                           | 1 090         | 11 638               |
| Slavkov u Brna                                     | 21 661              | 11 036                            | 10 100         | 7 860          | 291            | 1 376                           | 936           | 9 731                |
| Šlapanice  | 62 124              | 30 679                            | 28 523         | 21 898         | 1 219          | 4 000                           | 2 156         | 28 896               |
| Tišnov   | 29 209              | 14 089                            | 12 742         | 9 910          | 442            | 1 630                           | 1 347         | 14 083               |
| Veselí nad Moravou                                 | 39 242              | 19 309                            | 16 732         | 13 301         | 511            | 2 049                           | 2 577         | 18 443               |
| Vyškov   | 51 475              | 26 066                            | 23 626         | 18 795         | 673            | 2 921                           | 2 440         | 23 098               |
| Znojmo   | 90 996              | 44 427                            | 38 054         | 29 519         | 1 215          | 4 732                           | 6 373         | 41 710               |
| Židlochovice                                       | 30 125              | 15 086                            | 14 085         | 11 038         | 416            | 1 808                           | 1 001         | 13 679               |
| <b>Jihomoravský kraj k 1.3.2001</b>                | <b>1 134 786</b>    | <b>571 565</b>                    | <b>516 326</b> | <b>423 473</b> | <b>19 124</b>  | <b>61 543</b>                   | <b>55 239</b> | <b>557 270</b>       |
| Blansko  | 53 805              | 27 217                            | 25 581         | 21 888         | .              | .                               | 1 636         | 26 397               |
| Boskovice  | 50 296              | 23 883                            | 22 195         | 18 912         | .              | .                               | 1 688         | 26 205               |
| Brno   | 376 172             | 194 436                           | 176 719        | 140 348        | .              | .                               | 17 717        | 179 019              |
| Břeclav  | 59 860              | 31 071                            | 27 855         | 23 311         | .              | .                               | 3 216         | 28 426               |
| Bučovice   | 15 756              | 7 831                             | 6 838          | 5 653          | .              | .                               | 993           | 7 881                |
| Hodonín  | 63 192              | 31 798                            | 27 302         | 22 822         | .              | .                               | 4 496         | 31 135               |
| Hustopeče  | 34 449              | 16 958                            | 15 525         | 12 705         | .              | .                               | 1 433         | 17 266               |
| Ivančice   | 22 994              | 11 069                            | 10 194         | 8 479          | .              | .                               | 875           | 11 859               |
| Kuřim  | 18 024              | 9 066                             | 8 546          | 7 133          | .              | .                               | 520           | 8 876                |
| Kyjov  | 56 401              | 26 934                            | 23 834         | 20 090         | .              | .                               | 3 100         | 29 250               |
| Mikulov  | 19 888              | 10 232                            | 8 598          | 6 903          | .              | .                               | 1 634         | 9 483                |
| Moravský Krumlov                                   | 22 375              | 10 966                            | 9 863          | 8 247          | .              | .                               | 1 103         | 11 357               |
| Pohořelice   | 12 399              | 6 213                             | 5 601          | 4 666          | .              | .                               | 612           | 6 130                |
| Rosice   | 22 817              | 10 717                            | 9 924          | 8 279          | .              | .                               | 793           | 12 055               |
| Slavkov u Brna                                     | 19 775              | 10 031                            | 9 248          | 7 566          | .              | .                               | 783           | 9 694                |
| Šlapanice  | 51 197              | 25 582                            | 23 987         | 19 413         | .              | .                               | 1 595         | 25 399               |
| Tišnov   | 27 156              | 12 982                            | 12 194         | 10 233         | .              | .                               | 788           | 14 013               |
| Veselí nad Moravou                                 | 40 644              | 19 896                            | 17 500         | 14 687         | .              | .                               | 2 396         | 20 637               |
| Vyškov   | 50 585              | 25 828                            | 23 321         | 19 677         | .              | .                               | 2 507         | 24 523               |
| Znojmo   | 89 902              | 45 342                            | 38 976         | 32 126         | .              | .                               | 6 366         | 44 209               |
| Židlochovice                                       | 27 099              | 13 513                            | 12 525         | 10 335         | .              | .                               | 988           | 13 456               |

<sup>[1]</sup> včetně pomáhajících rodinných příslušníků

<sup>[2]</sup> předběžné výsledky



**Tab. 6.1 Obyvatelstvo podle národnosti podle velikostních skupin obcí v kraji**

výsledky podle trvalého bydliště

Území: Jihomoravský kraj

| Datum sčítání, velikostní skupiny obcí      | Obyvatelstvo celkem | z toho národnost |                |            |               |            |            |            |                |         |
|---|---------------------|------------------|----------------|------------|---------------|------------|------------|------------|----------------|---------|
|   |                     | česká            | moravská       | slezská    | slovenská     | polská     | německá    | romská     | neuvedeno      |         |
| 1.3.1961                                    | 1 062 238           | .                | .              | .          | .             | .          | .          | .          | .              |         |
| 1.12.1970                                   | 1 084 485           | .                | .              | .          | .             | .          | .          | .          | .              |         |
| 1.11.1980                                   | 1 141 993           | 1 110 539        | .              | .          | 23 934        | 624        | 1 089      | .          | .              |         |
| 3.3.1991                                    | 1 144 160           | 436 662          | 674 595        | 814        | 22 930        | 707        | 1 039      | 2 412      | 1 102          |         |
| 1.3.2001                                    | 1 134 786           | 886 660          | 199 981        | 230        | 16 058        | 757        | 901        | 631        | 20 127         |         |
| <b>26.3.2011<sup>[1]</sup></b>              | <b>1 169 788</b>    | <b>555 791</b>   | <b>254 648</b> | <b>155</b> | <b>14 588</b> | <b>726</b> | <b>458</b> | <b>305</b> | <b>283 089</b> |         |
| <b>Přírůstek (úbytek) mezi sčítáními</b>    |                     |                  |                |            |               |            |            |            |                |         |
| 1961 - 1970                                 | absolutně           | 22 247           | .              | .          | .             | .          | .          | .          | .              |         |
|   | index (v %)         | 102,1            | .              | .          | .             | .          | .          | .          | .              |         |
| 1970 - 1980                                 | absolutně           | 57 508           | .              | .          | .             | .          | .          | .          | .              |         |
|   | index (v %)         | 105,3            | .              | .          | .             | .          | .          | .          | .              |         |
| 1980 - 1991                                 | absolutně           | 2 167            | -673 877       | .          | -1 004        | 83         | -50        | .          | .              |         |
|   | index (v %)         | 100,2            | 39,3           | .          | 95,8          | 113,3      | 95,4       | .          | .              |         |
| 1991 - 2001                                 | absolutně           | -9 374           | 449 998        | -474 614   | -584          | -6 872     | 50         | -138       | -1 781         | 19 025  |
|   | index (v %)         | 99,2             | 203,1          | 29,6       | 28,3          | 70,0       | 107,1      | 86,7       | 26,2           | 1 826,4 |
| 2001 - 2011 <sup>[1]</sup>                  | absolutně           | 35 002           | -330 869       | 54 667     | -75           | -1 470     | -31        | -443       | -326           | 262 962 |
|   | index (v %)         | 103,1            | 62,7           | 127,3      | 67,4          | 90,8       | 95,9       | 50,8       | 48,3           | 1 406,5 |
| <b>Údaje podle velikostních skupin obcí</b> |                     |                  |                |            |               |            |            |            |                |         |
| <b>k 26.3.2011 celkem<sup>[1]</sup></b>     | <b>1 169 788</b>    | <b>555 791</b>   | <b>254 648</b> | <b>155</b> | <b>14 588</b> | <b>726</b> | <b>458</b> | <b>305</b> | <b>283 089</b> |         |
| v tom obce                                  |                     |                  |                |            |               |            |            |            |                |         |
|   | do 199 obyvatel     | 14 350           | 6 838          | 3 227      | -             | 85         | 3          | 4          | -              | 3 717   |
|   | 200 až 499          | 65 088           | 29 899         | 15 107     | 5             | 539        | 8          | 24         | 5              | 16 908  |
|   | 500 až 999          | 130 882          | 59 326         | 33 084     | 8             | 1 053      | 41         | 45         | 20             | 31 735  |
|   | 1 000 až 1 999      | 135 765          | 61 870         | 33 897     | 8             | 1 270      | 45         | 51         | 27             | 32 386  |
|   | 2 000 až 4 999      | 179 741          | 81 395         | 45 306     | 27            | 1 918      | 73         | 47         | 26             | 41 770  |
|   | 5 000 až 9 999      | 87 017           | 40 915         | 20 294     | 12            | 931        | 49         | 35         | 15             | 20 553  |
|   | 10 000 až 19 999    | 45 455           | 22 817         | 9 145      | 1             | 391        | 28         | 9          | 7              | 10 953  |
|   | 20 000 až 49 999    | 127 213          | 65 440         | 22 682     | 15            | 1 974      | 59         | 44         | 39             | 30 802  |
|   | 50 000 až 99 999    | -                | -              | -          | -             | -          | -          | -          | -              | -       |
|   | 100 000 a více      | 384 277          | 187 291        | 71 906     | 79            | 6 427      | 420        | 199        | 166            | 94 265  |
| <b>k 1.3.2001 celkem</b>                    | <b>1 134 786</b>    | <b>886 660</b>   | <b>199 981</b> | <b>230</b> | <b>16 058</b> | <b>757</b> | <b>901</b> | <b>631</b> | <b>20 127</b>  |         |
| v tom obce                                  |                     |                  |                |            |               |            |            |            |                |         |
|   | do 199 obyvatel     | 15 794           | 12 126         | 3 196      | 3             | 109        | 6          | 7          | 1              | 281     |
|   | 200 až 499          | 69 076           | 54 256         | 12 492     | 7             | 735        | 12         | 35         | 18             | 1 204   |
|   | 500 až 999          | 126 758          | 98 059         | 24 702     | 16            | 1 448      | 52         | 68         | 32             | 1 827   |
|   | 1 000 až 1 999      | 122 580          | 95 744         | 22 667     | 24            | 1 602      | 40         | 94         | 13             | 1 838   |
|   | 2 000 až 4 999      | 167 420          | 131 951        | 29 948     | 27            | 2 124      | 93         | 81         | 60             | 2 209   |
|   | 5 000 až 9 999      | 89 246           | 69 716         | 15 318     | 20            | 1 224      | 55         | 70         | 21             | 2 262   |
|   | 10 000 až 19 999    | 36 028           | 28 700         | 6 166      | 8             | 345        | 28         | 19         | 31             | 557     |
|   | 20 000 až 49 999    | 131 712          | 109 988        | 15 234     | 30            | 2 676      | 69         | 102        | 81             | 2 468   |
|   | 50 000 až 99 999    | -                | -              | -          | -             | -          | -          | -          | -              | -       |
|   | 100 000 a více      | 376 172          | 286 120        | 70 258     | 95            | 5 795      | 402        | 425        | 374            | 7 481   |

<sup>[1]</sup> předběžné výsledky

**Tab. 6.2 Obyvatelstvo podle národnosti podle správních obvodů obcí s rozšířenou působností - Jihomoravský kraj**

výsledky podle trvalého bydliště

| Kraj, správní obvody obcí s rozšířenou působností  | Obyvatelstvo celkem | z toho národnost |                |            |               |            |            |            |                |
|--|---------------------|------------------|----------------|------------|---------------|------------|------------|------------|----------------|
|  |                     | česká            | moravská       | slezská    | slovenská     | polská     | německá    | romská     | neuvezeno      |
| <b>Jihomoravský kraj k 26.3.2011<sup>[1]</sup></b> | <b>1 169 788</b>    | <b>555 791</b>   | <b>254 648</b> | <b>155</b> | <b>14 588</b> | <b>726</b> | <b>458</b> | <b>305</b> | <b>283 089</b> |
| Blansko  | 55 446              | 27 194           | 11 730         | 2          | 359           | 28         | 16         | 4          | 13 824         |
| Boskovice  | 51 168              | 26 431           | 9 152          | -          | 251           | 20         | 16         | 3          | 13 694         |
| Brno   | 384 277             | 187 291          | 71 906         | 79         | 6 427         | 420        | 199        | 166        | 94 265         |
| Břeclav  | 59 882              | 28 348           | 12 884         | 7          | 1 017         | 20         | 12         | 11         | 14 486         |
| Bučovice   | 15 957              | 6 888            | 4 086          | 1          | 174           | 1          | 4          | 1          | 4 118          |
| Hodonín  | 61 705              | 28 849           | 14 210         | 1          | 1 089         | 20         | 14         | 23         | 14 446         |
| Hustopeče  | 35 348              | 14 515           | 10 611         | 2          | 259           | 16         | 17         | -          | 8 020          |
| Ivančice   | 23 977              | 11 313           | 5 646          | 1          | 166           | 4          | 4          | 4          | 5 790          |
| Kuřim  | 21 688              | 10 565           | 4 577          | 3          | 211           | 29         | 7          | 1          | 5 291          |
| Kyjov  | 56 005              | 24 168           | 16 298         | 11         | 407           | 9          | 10         | 7          | 12 230         |
| Mikulov  | 19 614              | 9 095            | 4 053          | -          | 398           | 12         | 13         | 4          | 5 073          |
| Moravský Krumlov                                   | 22 194              | 9 523            | 6 073          | 1          | 141           | 9          | 9          | 1          | 5 479          |
| Pohořelice   | 13 186              | 6 031            | 3 147          | -          | 165           | 1          | 8          | 9          | 3 259          |
| Rosice   | 24 509              | 11 562           | 5 592          | 1          | 212           | 6          | 5          | 2          | 6 063          |
| Slavkov u Brna                                     | 21 661              | 9 804            | 5 824          | 3          | 132           | 6          | 8          | 1          | 4 929          |
| Šlapanice  | 62 124              | 26 772           | 17 777         | 12         | 620           | 28         | 20         | 7          | 13 513         |
| Tišnov   | 29 209              | 14 291           | 6 686          | 3          | 182           | 19         | 13         | 21         | 6 829          |
| Veselí nad Moravou                                 | 39 242              | 18 448           | 10 020         | 3          | 419           | 7          | 6          | 7          | 8 061          |
| Vyškov   | 51 475              | 24 161           | 11 651         | 9          | 653           | 14         | 22         | 8          | 12 556         |
| Znojmo   | 90 996              | 46 976           | 15 030         | 11         | 1 025         | 44         | 40         | 14         | 24 069         |
| Židlochovice                                       | 30 125              | 13 566           | 7 695          | 5          | 281           | 13         | 15         | 11         | 7 094          |
| <b>Jihomoravský kraj k 1.3.2001</b>                | <b>1 134 786</b>    | <b>886 660</b>   | <b>199 981</b> | <b>230</b> | <b>16 058</b> | <b>757</b> | <b>901</b> | <b>631</b> | <b>20 127</b>  |
| Blansko  | 53 805              | 42 637           | 9 311          | 19         | 366           | 37         | 28         | 8          | 1 078          |
| Boskovice  | 50 296              | 37 281           | 11 508         | 16         | 257           | 22         | 43         | 13         | 973            |
| Brno   | 376 172             | 286 120          | 70 258         | 95         | 5 795         | 402        | 425        | 374        | 7 481          |
| Břeclav  | 59 860              | 49 105           | 8 037          | 6          | 1 278         | 19         | 44         | 30         | 1 013          |
| Bučovice   | 15 756              | 12 342           | 2 836          | 9          | 232           | 3          | 6          | -          | 217            |
| Hodonín  | 63 192              | 51 681           | 8 966          | 4          | 1 369         | 24         | 25         | 20         | 772            |
| Hustopeče  | 34 449              | 25 513           | 7 683          | 4          | 291           | 14         | 29         | 1          | 774            |
| Ivančice   | 22 994              | 17 983           | 4 269          | 5          | 189           | 5          | 8          | 2          | 412            |
| Kuřim  | 18 024              | 13 576           | 3 818          | 3          | 184           | 13         | 12         | 8          | 283            |
| Kyjov  | 56 401              | 45 469           | 9 382          | 7          | 557           | 17         | 17         | 9          | 711            |
| Mikulov  | 19 888              | 16 243           | 2 376          | 3          | 674           | 13         | 27         | 6          | 359            |
| Moravský Krumlov                                   | 22 375              | 17 203           | 4 517          | 1          | 180           | 15         | 14         | -          | 380            |
| Pohořelice   | 12 399              | 9 784            | 2 046          | 1          | 261           | 9          | 11         | -          | 222            |
| Rosice   | 22 817              | 17 588           | 4 411          | 4          | 236           | 4          | 11         | 9          | 433            |
| Slavkov u Brna                                     | 19 775              | 14 887           | 4 350          | 5          | 135           | 4          | 11         | 3          | 298            |
| Šlapanice  | 51 197              | 36 932           | 12 585         | 4          | 464           | 13         | 27         | 7          | 800            |
| Tišnov   | 27 156              | 21 061           | 5 139          | 2          | 206           | 20         | 25         | 7          | 552            |
| Veselí nad Moravou                                 | 40 644              | 33 418           | 5 904          | 3          | 563           | 26         | 7          | 25         | 503            |
| Vyškov   | 50 585              | 40 307           | 8 049          | 11         | 874           | 25         | 37         | 77         | 932            |
| Znojmo   | 89 902              | 77 075           | 8 777          | 16         | 1 697         | 52         | 82         | 20         | 1 508          |
| Židlochovice                                       | 27 099              | 20 455           | 5 759          | 12         | 250           | 20         | 12         | 12         | 426            |

<sup>[1]</sup> předběžné výsledky

**Tab. 7.1 Obyvatelstvo podle náboženské víry podle velikostních skupin obcí v kraji**

výsledky podle trvalého bydliště

Území: Jihomoravský kraj

| Datum sčítání, velikostní skupiny obcí      | Obyvatelstvo celkem | v tom podle náboženské víry                                       |                         |                                 |                                   |  |                     |                |                |
|---|---------------------|---|-------------------------|---------------------------------|-----------------------------------|--|---------------------|----------------|----------------|
|   |                     | věřící hlásící se k církvi, náboženské společnosti <sup>[1]</sup> | z toho                  |                                 |                                   | věřící nehlásící se k církvi, náboženské společnosti | bez náboženské víry | neuvedeno      |                |
|   |                     |   | Církev římsko-katolická | Církev česko-slovenská husitská | Česko-bratrská církev evangelická |  |                     |                |                |
| 3.3.1991                                    | 1 144 160           | 642 917   | 604 935                 | 11 888                          | 17 729                            | .  | 333 135             | 168 108        |                |
| 1.3.2001                                    | 1 134 786           | 496 764   | 442 976                 | 7 601                           | 11 623                            | .  | 537 860             | 100 162        |                |
| <b>26.3.2011<sup>[2]</sup></b>              | <b>1 169 788</b>    | <b>240 740</b>  | <b>198 921</b>          | <b>3 857</b>                    | <b>6 164</b>                      | <b>92 821</b>  | <b>333 624</b>      | <b>502 603</b> |                |
| <b>Přírůstek (úbytek) mezi sčítáními</b>    |                     |   |                         |                                 |                                   |  |                     |                |                |
| 1991 - 2001                                 | absolutně           | -9 374  | -146 153                | -161 959                        | -4 287                            | -6 106   | .                   | 204 725        | -67 946        |
|   | index (v %)         | 99,2  | 77,3                    | 73,2                            | 63,9                              | 65,6   | .                   | 161,5          | 59,6           |
| 2001 - 2011 <sup>[2]</sup>                  | absolutně           | 35 002  | -256 024                | -244 055                        | -3 744                            | -5 459   | .                   | -204 236       | 402 441        |
|   | index (v %)         | 103,1   | 48,5                    | 44,9                            | 50,7                              | 53,0   | .                   | 62,0           | 501,8          |
| <b>Údaje podle velikostních skupin obcí</b> |                     |   |                         |                                 |                                   |  |                     |                |                |
| <b>k 26.3.2011 celkem<sup>[2]</sup></b>     |                     | <b>1 169 788</b>  | <b>240 740</b>          | <b>198 921</b>                  | <b>3 857</b>                      | <b>6 164</b>   | <b>92 821</b>       | <b>333 624</b> | <b>502 603</b> |
| v tom obce                                  |                     |   |                         |                                 |                                   |  |                     |                |                |
|   | do 199 obyvatel     | 14 350  | 4 235                   | 3 675                           | 14                                | 110  | 974                 | 2 611          | 6 530          |
|   | 200 až 499          | 65 088  | 16 578                  | 14 372                          | 120                               | 395  | 4 333               | 14 469         | 29 708         |
|   | 500 až 999          | 130 882   | 33 269                  | 28 737                          | 327                               | 1 028  | 9 109               | 31 426         | 57 078         |
|   | 1 000 až 1 999      | 135 765   | 34 452                  | 30 087                          | 234                               | 686  | 9 900               | 33 677         | 57 736         |
|   | 2 000 až 4 999      | 179 741   | 43 791                  | 37 586                          | 615                               | 943  | 13 607              | 46 113         | 76 230         |
|   | 5 000 až 9 999      | 87 017  | 16 023                  | 13 529                          | 196                               | 399  | 6 724               | 26 580         | 37 690         |
|   | 10 000 až 19 999    | 45 455  | 9 897                   | 8 257                           | 165                               | 271  | 3 826               | 12 389         | 19 343         |
|   | 20 000 až 49 999    | 127 213   | 18 362                  | 14 826                          | 424                               | 293  | 10 169              | 43 899         | 54 783         |
|   | 50 000 až 99 999    | -   | -                       | -                               | -                                 | -  | -                   | -              | -              |
|   | 100 000 a více      | 384 277   | 64 133                  | 47 852                          | 1 762                             | 2 039  | 34 179              | 122 460        | 163 505        |
| <b>k 1.3.2001 celkem</b>                    |                     | <b>1 134 786</b>  | <b>496 764</b>          | <b>442 976</b>                  | <b>7 601</b>                      | <b>11 623</b>  | .                   | <b>537 860</b> | <b>100 162</b> |
| v tom obce                                  |                     |   |                         |                                 |                                   |  |                     |                |                |
|   | do 199 obyvatel     | 15 794  | 9 905                   | 9 245                           | 14                                | 232  | .                   | 4 344          | 1 545          |
|   | 200 až 499          | 69 076  | 38 061                  | 35 323                          | 212                               | 751  | .                   | 24 640         | 6 375          |
|   | 500 až 999          | 126 758   | 69 265                  | 63 505                          | 678                               | 2 016  | .                   | 46 067         | 11 426         |
|   | 1 000 až 1 999      | 122 580   | 64 992                  | 60 269                          | 401                               | 1 254  | .                   | 46 926         | 10 662         |
|   | 2 000 až 4 999      | 167 420   | 83 883                  | 76 955                          | 1 078                             | 1 716  | .                   | 69 255         | 14 282         |
|   | 5 000 až 9 999      | 89 246  | 35 654                  | 31 980                          | 467                               | 762  | .                   | 44 884         | 8 708          |
|   | 10 000 až 19 999    | 36 028  | 17 445                  | 15 722                          | 191                               | 399  | .                   | 15 118         | 3 465          |
|   | 20 000 až 49 999    | 131 712   | 43 160                  | 38 304                          | 596                               | 695  | .                   | 77 036         | 11 516         |
|   | 50 000 až 99 999    | -   | -                       | -                               | -                                 | -  | .                   | -              | -              |
|   | 100 000 a více      | 376 172   | 134 399                 | 111 673                         | 3 964                             | 3 798  | .                   | 209 590        | 32 183         |

<sup>[1]</sup> v roce 1991 a 2001 včetně věřících nehlásících se ke konkrétní církvi

<sup>[2]</sup> předběžné výsledky

**Tab. 7.2 Obyvatelstvo podle náboženské víry podle správních obvodů obcí s rozšířenou působností - Jihomoravský kraj**

výsledky podle trvalého bydliště

| Kraj, správní obvody obcí s rozšířenou působností  | Obyvatelstvo celkem | v tom podle náboženské víry                                       |                         |                                 |                                   |  |                     |                |
|--|---------------------|---|-------------------------|---------------------------------|-----------------------------------|--|---------------------|----------------|
|  |                     | věřící hlásící se k církvi, náboženské společnosti <sup>[1]</sup> | z toho                  |                                 |                                   | věřící nehlásící se k církvi, náboženské společnosti | bez náboženské víry | neuvedeno      |
|  |                     |   | Církev římsko-katolická | Církev česko-slovenská husitská | Česko-bratrská církev evangelická |  |                     |                |
| <b>Jihomoravský kraj k 26.3.2011<sup>[2]</sup></b> | <b>1 169 788</b>    | <b>240 740</b>  | <b>198 921</b>          | <b>3 857</b>                    | <b>6 164</b>                      | <b>92 821</b>  | <b>333 624</b>      | <b>502 603</b> |
| Blansko  | 55 446              | 10 829  | 9 280                   | 346                             | 114                               | 4 227  | 15 744              | 24 646         |
| Boskovice  | 51 168              | 14 651  | 12 198                  | 106                             | 892                               | 3 573  | 10 296              | 22 648         |
| Brno   | 384 277             | 64 133  | 47 852                  | 1 762                           | 2 039                             | 34 179   | 122 460             | 163 505        |
| Břeclav  | 59 882              | 11 739  | 10 010                  | 40                              | 155                               | 4 703  | 17 855              | 25 585         |
| Bučovice   | 15 957              | 3 026   | 2 600                   | 46                              | 28                                | 1 104  | 4 556               | 7 271          |
| Hodonín  | 61 705              | 14 943  | 13 157                  | 158                             | 122                               | 4 862  | 15 608              | 26 292         |
| Hustopeče  | 35 348              | 9 902   | 8 319                   | 33                              | 480                               | 2 449  | 7 782               | 15 215         |
| Ivančice   | 23 977              | 3 273   | 2 746                   | 26                              | 33                                | 1 548  | 8 527               | 10 629         |
| Kuřim  | 21 688              | 3 842   | 3 083                   | 134                             | 76                                | 1 703  | 6 978               | 9 165          |
| Kyjov  | 56 005              | 17 789  | 15 872                  | 361                             | 233                               | 4 155  | 11 550              | 22 511         |
| Mikulov  | 19 614              | 2 605   | 2 015                   | 19                              | 64                                | 1 366  | 7 147               | 8 496          |
| Moravský Krumlov                                   | 22 194              | 4 829   | 4 080                   | 31                              | 148                               | 1 532  | 5 831               | 10 002         |
| Pohořelice   | 13 186              | 2 283   | 1 876                   | 11                              | 55                                | 1 046  | 3 638               | 6 219          |
| Rosice   | 24 509              | 3 730   | 3 209                   | 22                              | 43                                | 1 845  | 7 966               | 10 968         |
| Slavkov u Brna                                     | 21 661              | 4 844   | 4 090                   | 87                              | 144                               | 1 583  | 6 000               | 9 234          |
| Šlapanice  | 62 124              | 14 722  | 12 551                  | 257                             | 259                               | 4 815  | 17 286              | 25 301         |
| Tišnov   | 29 209              | 7 612   | 6 728                   | 49                              | 77                                | 2 328  | 6 481               | 12 788         |
| Veselí nad Moravou                                 | 39 242              | 15 400  | 13 594                  | 39                              | 777                               | 2 820  | 6 051               | 14 971         |
| Vyškov   | 51 475              | 8 697   | 7 360                   | 196                             | 62                                | 3 907  | 16 963              | 21 908         |
| Znojmo   | 90 996              | 15 063  | 12 615                  | 86                              | 105                               | 6 656  | 27 256              | 42 021         |
| Židlochovice                                       | 30 125              | 6 828   | 5 686                   | 48                              | 258                               | 2 420  | 7 649               | 13 228         |
| <b>Jihomoravský kraj k 1.3.2001</b>                | <b>1 134 786</b>    | <b>496 764</b>  | <b>442 976</b>          | <b>7 601</b>                    | <b>11 623</b>                     | .  | <b>537 860</b>      | <b>100 162</b> |
| Blansko  | 53 805              | 22 421  | 20 437                  | 337                             | 204                               | .  | 25 120              | 6 264          |
| Boskovice  | 50 296              | 28 757  | 25 565                  | 120                             | 1 541                             | .  | 16 345              | 5 194          |
| Brno   | 376 172             | 134 399   | 111 673                 | 3 964                           | 3 798                             | .  | 209 590             | 32 183         |
| Břeclav  | 59 860              | 25 502  | 23 442                  | 78                              | 321                               | .  | 30 008              | 4 350          |
| Bučovice   | 15 756              | 7 069   | 6 627                   | 54                              | 38                                | .  | 7 178               | 1 509          |
| Hodonín  | 63 192              | 31 219  | 29 312                  | 276                             | 282                               | .  | 26 326              | 5 647          |
| Hustopeče  | 34 449              | 20 282  | 18 435                  | 79                              | 1 071                             | .  | 11 521              | 2 646          |
| Ivančice   | 22 994              | 7 707   | 7 092                   | 72                              | 68                                | .  | 13 142              | 2 145          |
| Kuřim  | 18 024              | 7 238   | 6 330                   | 303                             | 84                                | .  | 9 031               | 1 755          |
| Kyjov  | 56 401              | 33 426  | 30 951                  | 705                             | 335                               | .  | 17 899              | 5 076          |
| Mikulov  | 19 888              | 6 355   | 5 466                   | 33                              | 193                               | .  | 12 146              | 1 387          |
| Moravský Krumlov                                   | 22 375              | 11 018  | 10 170                  | 84                              | 278                               | .  | 9 337               | 2 020          |
| Pohořelice   | 12 399              | 5 607   | 5 101                   | 22                              | 161                               | .  | 5 931               | 861            |
| Rosice   | 22 817              | 8 692   | 8 049                   | 81                              | 60                                | .  | 11 868              | 2 257          |
| Slavkov u Brna                                     | 19 775              | 9 891   | 8 834                   | 208                             | 319                               | .  | 8 324               | 1 560          |
| Šlapanice  | 51 197              | 25 374  | 23 139                  | 495                             | 311                               | .  | 21 403              | 4 420          |
| Tišnov   | 27 156              | 15 274  | 14 087                  | 95                              | 143                               | .  | 9 089               | 2 793          |
| Veselí nad Moravou                                 | 40 644              | 27 595  | 24 993                  | 72                              | 1 358                             | .  | 10 020              | 3 029          |
| Vyškov   | 50 585              | 19 594  | 18 096                  | 235                             | 102                               | .  | 26 440              | 4 551          |
| Znojmo   | 89 902              | 35 018  | 32 231                  | 179                             | 425                               | .  | 46 888              | 7 996          |
| Židlochovice                                       | 27 099              | 14 326  | 12 946                  | 109                             | 531                               | .  | 10 254              | 2 519          |

<sup>[1]</sup> v roce 2001 včetně věřících nehlásících se ke konkrétní církvi

<sup>[2]</sup> předběžné výsledky

**Tab. 8.1 Obyvatelstvo podle státního občanství podle velikostních skupin obcí v kraji**

výsledky podle trvalého bydliště

Území: Jihomoravský kraj

| Datum sčítání, velikostní skupiny obcí      | Obyvatelstvo celkem | z toho podle státního občanství |              |            |            |               |              |              |
|---|---------------------|---------------------------------|--------------|------------|------------|---------------|--------------|--------------|
|   |                     | Česká republika                 | Slovensko    | Německo    | Polsko     | Ukrajina      | Rusko        | Vietnam      |
| 3.3.1991                                    | 1 144 160           | 1 126 808                       | 13 589       | .          | .          | .             | .            | .            |
| 1.3.2001                                    | 1 134 786           | 1 122 721                       | 2 730        | 197        | 491        | 1 466         | 323          | 1 198        |
| <b>26.3.2011<sup>[1]</sup></b>              | <b>1 169 788</b>    | <b>1 123 576</b>                | <b>9 865</b> | <b>540</b> | <b>756</b> | <b>11 360</b> | <b>1 078</b> | <b>4 147</b> |
| <b>Přírůstek (úbytek) mezi sčítáními</b>    |                     |                                 |              |            |            |               |              |              |
| 1991 - 2001                                 | absolutně           | -9 374                          | -4 087       | -10 859    | .          | .             | .            | .            |
|   | index (v %)         | 99,2                            | 99,6         | 20,1       | .          | .             | .            | .            |
| 2001 - 2011 <sup>[1]</sup>                  | absolutně           | 35 002                          | 855          | 7 135      | 343        | 265           | 9 894        | 755          |
|   | index (v %)         | 103,1                           | 100,1        | 361,4      | 274,1      | 154,0         | 774,9        | 333,7        |
| <b>Údaje podle velikostních skupin obcí</b> |                     |                                 |              |            |            |               |              |              |
| <b>k 26.3.2011 celkem<sup>[1]</sup></b>     | <b>1 169 788</b>    | <b>1 123 576</b>                | <b>9 865</b> | <b>540</b> | <b>756</b> | <b>11 360</b> | <b>1 078</b> | <b>4 147</b> |
| v tom obce                                  |                     |                                 |              |            |            |               |              |              |
| do 199 obyvatel                             | 14 350              | 14 180                          | 37           | 8          | 2          | 49            | 2            | 2            |
| 200 až 499                                  | 65 088              | 64 086                          | 206          | 20         | 16         | 285           | 28           | 4            |
| 500 až 999                                  | 130 882             | 128 878                         | 457          | 50         | 39         | 465           | 41           | 112          |
| 1 000 až 1 999                              | 135 765             | 133 353                         | 602          | 54         | 34         | 524           | 35           | 125          |
| 2 000 až 4 999                              | 179 741             | 174 800                         | 979          | 59         | 84         | 1 305         | 102          | 465          |
| 5 000 až 9 999                              | 87 017              | 85 014                          | 425          | 22         | 36         | 492           | 35           | 195          |
| 10 000 až 19 999                            | 45 455              | 44 397                          | 321          | 17         | 22         | 226           | 11           | 72           |
| 20 000 až 49 999                            | 127 213             | 122 711                         | 992          | 51         | 51         | 614           | 102          | 567          |
| 50 000 až 99 999                            | -                   | -                               | -            | -          | -          | -             | -            | -            |
| 100 000 a více                              | 384 277             | 356 157                         | 5 846        | 259        | 472        | 7 400         | 722          | 2 605        |
| <b>k 1.3.2001 celkem</b>                    | <b>1 134 786</b>    | <b>1 122 721</b>                | <b>2 730</b> | <b>197</b> | <b>491</b> | <b>1 466</b>  | <b>323</b>   | <b>1 198</b> |
| v tom obce                                  |                     |                                 |              |            |            |               |              |              |
| do 199 obyvatel                             | 15 794              | 15 709                          | 17           | 1          | 1          | 24            | 6            | 2            |
| 200 až 499                                  | 69 076              | 68 646                          | 75           | 5          | 9          | 96            | 14           | 27           |
| 500 až 999                                  | 126 758             | 126 077                         | 134          | 19         | 31         | 108           | 17           | 17           |
| 1 000 až 1 999                              | 122 580             | 121 810                         | 185          | 24         | 31         | 126           | 20           | 44           |
| 2 000 až 4 999                              | 167 420             | 166 201                         | 257          | 16         | 57         | 173           | 26           | 71           |
| 5 000 až 9 999                              | 89 246              | 88 543                          | 185          | 16         | 41         | 76            | 11           | 57           |
| 10 000 až 19 999                            | 36 028              | 35 833                          | 52           | 11         | 22         | 6             | 4            | 34           |
| 20 000 až 49 999                            | 131 712             | 130 257                         | 333          | 9          | 40         | 113           | 54           | 216          |
| 50 000 až 99 999                            | -                   | -                               | -            | -          | -          | -             | -            | -            |
| 100 000 a více                              | 376 172             | 369 645                         | 1 492        | 96         | 259        | 744           | 171          | 730          |

<sup>[1]</sup> předběžné výsledky

**Tab. 8.2 Obyvatelstvo podle státního občanství podle správních obvodů obcí s rozšířenou působností - Jihomoravský kraj**

výsledky podle trvalého bydliště

| Kraj, správní obvody obcí s rozšířenou působností  | Obyvatelstvo celkem | z toho podle státního občanství |              |            |            |               |              |              |
|--|---------------------|---------------------------------|--------------|------------|------------|---------------|--------------|--------------|
|  |                     | Česká republika                 | Slovensko    | Německo    | Polsko     | Ukrajina      | Rusko        | Vietnam      |
| <b>Jihomoravský kraj k 26.3.2011<sup>[1]</sup></b> | <b>1 169 788</b>    | <b>1 123 576</b>                | <b>9 865</b> | <b>540</b> | <b>756</b> | <b>11 360</b> | <b>1 078</b> | <b>4 147</b> |
| Blansko  | 55 446              | 53 887                          | 302          | 10         | 31         | 231           | 22           | 39           |
| Boskovice  | 51 168              | 50 390                          | 206          | 16         | 17         | 160           | 10           | 54           |
| Brno   | 384 277             | 356 157                         | 5 846        | 259        | 472        | 7 400         | 722          | 2 605        |
| Břeclav  | 59 882              | 58 168                          | 553          | 17         | 16         | 220           | 19           | 188          |
| Bučovice   | 15 957              | 15 736                          | 68           | 2          | 2          | 26            | 2            | 4            |
| Hodonín  | 61 705              | 60 404                          | 528          | 22         | 19         | 50            | 21           | 77           |
| Hustopeče  | 35 348              | 34 790                          | 125          | 16         | 12         | 143           | 3            | 45           |
| Ivančice   | 23 977              | 23 265                          | 84           | 9          | 3          | 366           | 18           | 9            |
| Kuřim  | 21 688              | 21 013                          | 166          | 10         | 18         | 225           | 11           | 5            |
| Kyjov  | 56 005              | 55 379                          | 212          | 13         | 14         | 63            | 17           | 36           |
| Mikulov  | 19 614              | 19 264                          | 94           | 9          | 8          | 31            | 7            | 19           |
| Moravský Krumlov                                   | 22 194              | 22 015                          | 38           | 7          | 8          | 25            | 8            | 6            |
| Pohořelice   | 13 186              | 12 923                          | 39           | 4          | 5          | 65            | 4            | 5            |
| Rosice   | 24 509              | 23 943                          | 119          | 7          | 9          | 139           | 10           | 42           |
| Slavkov u Brna                                     | 21 661              | 21 316                          | 79           | 1          | 4          | 81            | 1            | 19           |
| Šlapanice  | 62 124              | 59 564                          | 387          | 27         | 22         | 1 021         | 71           | 210          |
| Tišnov   | 29 209              | 28 757                          | 105          | 7          | 17         | 127           | 7            | 20           |
| Veselí nad Moravou                                 | 39 242              | 38 640                          | 207          | 10         | 9          | 42            | 3            | 66           |
| Vyškov   | 51 475              | 50 235                          | 215          | 25         | 13         | 487           | 28           | 64           |
| Znojmo   | 90 996              | 88 629                          | 303          | 47         | 46         | 164           | 75           | 446          |
| Židlochovice                                       | 30 125              | 29 101                          | 189          | 22         | 11         | 294           | 19           | 188          |
| <b>Jihomoravský kraj k 1.3.2001</b>                | <b>1 134 786</b>    | <b>1 122 721</b>                | <b>2 730</b> | <b>197</b> | <b>491</b> | <b>1 466</b>  | <b>323</b>   | <b>1 198</b> |
| Blansko  | 53 805              | 53 401                          | 90           | 4          | 29         | 101           | 5            | 33           |
| Boskovice  | 50 296              | 50 063                          | 36           | 12         | 11         | 31            | 12           | 15           |
| Brno   | 376 172             | 369 645                         | 1 492        | 96         | 259        | 744           | 171          | 730          |
| Břeclav  | 59 860              | 59 220                          | 177          | 7          | 6          | 36            | 3            | 91           |
| Bučovice   | 15 756              | 15 638                          | 22           | 2          | 1          | 6             | 1            | -            |
| Hodonín  | 63 192              | 62 635                          | 174          | 9          | 15         | 32            | 11           | 67           |
| Hustopeče  | 34 449              | 34 223                          | 38           | 7          | 10         | 29            | 7            | 10           |
| Ivančice   | 22 994              | 22 849                          | 18           | 3          | 4          | 41            | -            | 3            |
| Kuřim  | 18 024              | 17 828                          | 80           | 4          | 10         | 22            | 7            | 10           |
| Kyjov  | 56 401              | 56 125                          | 72           | 5          | 7          | 37            | 11           | 18           |
| Mikulov  | 19 888              | 19 684                          | 39           | 5          | 7          | 12            | 1            | 31           |
| Moravský Krumlov                                   | 22 375              | 22 294                          | 11           | 1          | 8          | 6             | 3            | 4            |
| Pohořelice   | 12 399              | 12 321                          | 18           | 1          | 7          | 8             | 1            | 1            |
| Rosice   | 22 817              | 22 675                          | 25           | 2          | 3          | 15            | 2            | 8            |
| Slavkov u Brna                                     | 19 775              | 19 689                          | 15           | 1          | 3          | 23            | 2            | 11           |
| Šlapanice  | 51 197              | 50 801                          | 59           | 9          | 9          | 90            | 21           | 12           |
| Tišnov   | 27 156              | 26 989                          | 41           | 3          | 18         | 45            | 7            | 2            |
| Veselí nad Moravou                                 | 40 644              | 40 367                          | 98           | 8          | 23         | 22            | 1            | 9            |
| Vyškov   | 50 585              | 50 278                          | 69           | 4          | 9          | 33            | 4            | 17           |
| Znojmo   | 89 902              | 89 087                          | 114          | 11         | 43         | 96            | 47           | 117          |
| Židlochovice                                       | 27 099              | 26 909                          | 42           | 3          | 9          | 37            | 6            | 9            |

<sup>[1]</sup> předběžné výsledky

**Tab. 9.1 Obydlené domy podle druhu domu, vlastníka domu a období výstavby podle velikostních skupin obcí v kraji**

výsledky podle trvalého bydliště

Území: Jihomoravský kraj

| Datum sčítání, velikostní skupiny obcí      | Domy celkem    | z toho obydlené | z obydlených druh domu |               | z obydlených vlastníků domu |              |                 |                                   |                     | z obydlených s obdobím výstavby od předchozího sčítání |
|---|----------------|-----------------|------------------------|---------------|-----------------------------|--------------|-----------------|-----------------------------------|---------------------|--|
|   |                |                 | rodinné domy           | bytové domy   | fyzická osoba               | obec, stát   | bytové družstvo | spolu-vlastnictví bytů (jednotek) | kombinace vlastníků |  |
| 1.3.1961                                    | .              | 195 301         | .                      | .             | .                           | .            | .               | .                                 | .                   | .  |
| 1.12.1970                                   | 210 162        | 199 479         | 182 731                | 13 007        | .                           | .            | .               | .                                 | .                   | .  |
| 1.11.1980                                   | 220 940        | 205 009         | 185 074                | 17 589        | .                           | 16 343       | .               | .                                 | .                   | .  |
| 3.3.1991                                    | 230 757        | 204 018         | 183 111                | 19 302        | 181 242                     | 15 600       | 6 150           | .                                 | .                   | .  |
| 1.3.2001                                    | 240 100        | 207 222         | 187 009                | 17 887        | 186 344                     | 7 801        | 4 731           | .                                 | .                   | .  |
| <b>26.3.2011<sup>[1]</sup></b>              | <b>258 719</b> | <b>221 582</b>  | <b>198 729</b>         | <b>20 195</b> | <b>198 172</b>              | <b>4 983</b> | <b>3 250</b>    | <b>7 669</b>                      | <b>3 119</b>        | <b>25 617</b>  |
| <b>Přírůstek (úbytek) mezi sčítáními</b>    |                |                 |                        |               |                             |              |                 |                                   |                     |  |
| 1961 - 1970                                 | absolutně      | 4 178           | .                      | .             | .                           | .            | .               | .                                 | .                   | .  |
|   | index (v %)    | 102,1           | .                      | .             | .                           | .            | .               | .                                 | .                   | .  |
| 1970 - 1980                                 | absolutně      | 10 778          | 5 530                  | 2 343         | 4 582                       | .            | .               | .                                 | .                   | .  |
|   | index (v %)    | 105,1           | 102,8                  | 101,3         | 135,2                       | .            | .               | .                                 | .                   | .  |
| 1980 - 1991                                 | absolutně      | 9 817           | -991                   | -1 963        | 1 713                       | .            | -743            | .                                 | .                   | .  |
|   | index (v %)    | 104,4           | 99,5                   | 98,9          | 109,7                       | .            | 95,5            | .                                 | .                   | .  |
| 1991 - 2001                                 | absolutně      | 9 343           | 3 204                  | 3 898         | -1 415                      | 5 102        | -7 799          | -1 419                            | .                   | .  |
|   | index (v %)    | 104,0           | 101,6                  | 102,1         | 92,7                        | 102,8        | 50,0            | 76,9                              | .                   | .  |
| 2001 - 2011 <sup>[1]</sup>                  | absolutně      | 18 619          | 14 360                 | 11 720        | 2 308                       | 11 828       | -2 818          | -1 481                            | .                   | .  |
|   | index (v %)    | 107,8           | 106,9                  | 106,3         | 112,9                       | 106,3        | 63,9            | 68,7                              | .                   | .  |
| <b>Údaje podle velikostních skupin obcí</b> |                |                 |                        |               |                             |              |                 |                                   |                     |  |
| <b>k 26.3.2011 celkem<sup>[1]</sup></b>     | <b>258 719</b> | <b>221 582</b>  | <b>198 729</b>         | <b>20 195</b> | <b>198 172</b>              | <b>4 983</b> | <b>3 250</b>    | <b>7 669</b>                      | <b>3 119</b>        | <b>25 617</b>  |
| v tom obce                                  |                |                 |                        |               |                             |              |                 |                                   |                     |  |
| do 199 obyvatel                             | 6 787          | 4 625           | 4 516                  | 48            | 4 408                       | 51           | 7               | 25                                | 24                  | 358  |
| 200 až 499                                  | 25 023         | 19 656          | 19 100                 | 320           | 18 745                      | 196          | 65              | 119                               | 122                 | 2 100  |
| 500 až 999                                  | 45 738         | 37 730          | 36 634                 | 739           | 36 093                      | 318          | 175             | 251                               | 289                 | 4 434  |
| 1 000 až 1 999                              | 43 539         | 37 687          | 36 334                 | 1 005         | 35 930                      | 364          | 173             | 359                               | 329                 | 4 749  |
| 2 000 až 4 999                              | 50 689         | 44 434          | 41 816                 | 2 162         | 41 508                      | 504          | 335             | 988                               | 414                 | 5 358  |
| 5 000 až 9 999                              | 20 271         | 17 573          | 15 432                 | 1 923         | 15 358                      | 357          | 314             | 950                               | 298                 | 2 016  |
| 10 000 až 19 999                            | 8 163          | 7 124           | 5 968                  | 1 033         | 5 999                       | 137          | 131             | 449                               | 269                 | 1 006  |
| 20 000 až 49 999                            | 18 457         | 16 439          | 12 770                 | 3 407         | 12 882                      | 610          | 622             | 1 485                             | 441                 | 1 775  |
| 50 000 až 99 999                            | -              | -               | -                      | -             | -                           | -            | -               | -                                 | -                   | -  |
| 100 000 a více                              | 40 052         | 36 314          | 26 159                 | 9 558         | 27 249                      | 2 446        | 1 428           | 3 043                             | 933                 | 3 821  |
| <b>k 1.3.2001 celkem</b>                    | <b>240 100</b> | <b>207 222</b>  | <b>187 009</b>         | <b>17 887</b> | <b>186 344</b>              | <b>7 801</b> | <b>4 731</b>    | .                                 | .                   | .  |
| v tom obce                                  |                |                 |                        |               |                             |              |                 |                                   |                     |  |
| do 199 obyvatel                             | 7 051          | 4 877           | 4 800                  | 45            | 4 692                       | 83           | 13              | .                                 | .                   | .  |
| 200 až 499                                  | 25 961         | 20 426          | 20 008                 | 256           | 19 706                      | 244          | 118             | .                                 | .                   | .  |
| 500 až 999                                  | 43 895         | 36 243          | 35 411                 | 552           | 34 881                      | 447          | 286             | .                                 | .                   | .  |
| 1 000 až 1 999                              | 38 544         | 33 406          | 32 403                 | 716           | 31 988                      | 391          | 367             | .                                 | .                   | .  |
| 2 000 až 4 999                              | 45 875         | 40 365          | 38 101                 | 1 898         | 37 777                      | 761          | 473             | .                                 | .                   | .  |
| 5 000 až 9 999                              | 18 521         | 16 443          | 14 433                 | 1 792         | 14 306                      | 484          | 671             | .                                 | .                   | .  |
| 10 000 až 19 999                            | 6 043          | 5 363           | 4 535                  | 737           | 4 514                       | 290          | 227             | .                                 | .                   | .  |
| 20 000 až 49 999                            | 17 159         | 15 740          | 12 260                 | 3 180         | 12 301                      | 1 181        | 732             | .                                 | .                   | .  |
| 50 000 až 99 999                            | -              | -               | -                      | -             | -                           | -            | -               | .                                 | .                   | .  |
| 100 000 a více                              | 37 051         | 34 359          | 25 058                 | 8 711         | 26 179                      | 3 920        | 1 844           | .                                 | .                   | .  |

<sup>[1]</sup> předběžné výsledky

**Tab. 9.2 Obydlené domy podle druhu domu, vlastníka domu a období výstavby podle správních obvodů obcí s rozšířenou působností - Jihomoravský kraj**

výsledky podle trvalého bydliště

| Kraj, správní obvody obcí s rozšířenou působností  | Domy celkem    | z toho obydné  | z obydných druh domu |               | z obydných vlastníků domu |              |                 |   |                     | z obydných s obdobím výstavby od předchozího sčítání |
|--|----------------|----------------|----------------------|---------------|---------------------------|--------------|-----------------|---|---------------------|--|
|  |                |                | rodinné domy         | bytové domy   | fyzická osoba             | obec, stát   | bytové družstvo | spolu-vlastnictví vlastníků bytů (jednotek) | kombinace vlastníků |  |
| <b>Jihomoravský kraj k 26.3.2011<sup>[1]</sup></b> | <b>258 719</b> | <b>221 582</b> | <b>198 729</b>       | <b>20 195</b> | <b>198 172</b>            | <b>4 983</b> | <b>3 250</b>    | <b>7 669</b>                                | <b>3 119</b>        | <b>25 617</b>  |
| Blansko  | 12 917         | 10 998         | 9 996                | 892           | 9 885                     | 134          | 176             | 470   | 133                 | 1 251  |
| Boskovice  | 15 306         | 12 170         | 11 254               | 718           | 11 150                    | 158          | 143             | 267   | 219                 | 1 245  |
| Brno   | 40 052         | 36 314         | 26 159               | 9 558         | 27 249                    | 2 446        | 1 428           | 3 043                                       | 933                 | 3 821  |
| Břeclav  | 16 010         | 13 879         | 12 891               | 848           | 12 780                    | 176          | 116             | 314   | 273                 | 1 474  |
| Bučovice   | 5 430          | 4 344          | 4 120                | 178           | 4 037                     | 53           | 22              | 101   | 30                  | 380  |
| Hodonín  | 13 782         | 12 414         | 11 341               | 963           | 11 300                    | 132          | 151             | 509   | 127                 | 1 163  |
| Hustopeče  | 11 378         | 9 666          | 9 211                | 363           | 9 117                     | 66           | 166             | 116   | 62                  | 1 043  |
| Ivančice   | 6 887          | 5 880          | 5 507                | 316           | 5 443                     | 40           | 31              | 177   | 61                  | 575  |
| Kuřim  | 4 972          | 4 330          | 3 996                | 287           | 3 965                     | 21           | 46              | 136   | 97                  | 1 033  |
| Kyjov  | 16 979         | 14 609         | 13 899               | 568           | 13 783                    | 164          | 90              | 276   | 97                  | 1 243  |
| Mikulov  | 5 872          | 4 972          | 4 558                | 352           | 4 504                     | 116          | 49              | 133   | 75                  | 570  |
| Moravský Krumlov                                   | 7 231          | 5 937          | 5 577                | 295           | 5 533                     | 95           | 61              | 114   | 43                  | 486  |
| Pohořelice   | 3 964          | 3 398          | 3 171                | 182           | 3 113                     | 80           | 30              | 73  | 32                  | 444  |
| Rosice   | 6 883          | 5 797          | 5 340                | 395           | 5 283                     | 103          | 85              | 184   | 55                  | 708  |
| Slavkov u Brna                                     | 6 941          | 5 937          | 5 626                | 267           | 5 551                     | 84           | 60              | 70  | 82                  | 736  |
| Šlapanice  | 17 759         | 15 578         | 14 863               | 533           | 14 707                    | 119          | 49              | 295   | 174                 | 3 019  |
| Tišnov   | 8 619          | 6 950          | 6 486                | 371           | 6 443                     | 69           | 55              | 194   | 81                  | 904  |
| Veselí nad Moravou                                 | 10 790         | 9 035          | 8 558                | 388           | 8 488                     | 86           | 69              | 133   | 121                 | 735  |
| Vyškov   | 14 014         | 11 383         | 10 442               | 823           | 10 315                    | 163          | 219             | 340   | 135                 | 1 239  |
| Znojmo   | 24 204         | 20 200         | 18 266               | 1 645         | 18 131                    | 625          | 179             | 597   | 214                 | 2 332  |
| Židlochovice                                       | 8 729          | 7 791          | 7 468                | 253           | 7 395                     | 53           | 25              | 127   | 75                  | 1 216  |
| <b>Jihomoravský kraj k 1.3.2001</b>                | <b>240 100</b> | <b>207 222</b> | <b>187 009</b>       | <b>17 887</b> | <b>186 344</b>            | <b>7 801</b> | <b>4 731</b>    | .   | .                   | .  |
| Blansko  | 11 907         | 10 210         | 9 319                | 793           | 9 180                     | 180          | 318             | .   | .                   | .  |
| Boskovice  | 14 202         | 11 348         | 10 575               | 600           | 10 469                    | 312          | 307             | .   | .                   | .  |
| Brno   | 37 051         | 34 359         | 25 058               | 8 711         | 26 179                    | 3 920        | 1 844           | .   | .                   | .  |
| Břeclav  | 14 953         | 13 406         | 12 499               | 749           | 12 368                    | 344          | 185             | .   | .                   | .  |
| Bučovice   | 5 194          | 4 166          | 3 963                | 164           | 3 909                     | 74           | 68              | .   | .                   | .  |
| Hodonín  | 13 190         | 11 971         | 10 987               | 869           | 10 901                    | 281          | 172             | .   | .                   | .  |
| Hustopeče  | 10 894         | 9 269          | 8 884                | 301           | 8 785                     | 104          | 185             | .   | .                   | .  |
| Ivančice   | 6 557          | 5 602          | 5 266                | 287           | 5 245                     | 65           | 86              | .   | .                   | .  |
| Kuřim  | 3 941          | 3 438          | 3 181                | 229           | 3 150                     | 27           | 65              | .   | .                   | .  |
| Kyjov  | 16 680         | 14 184         | 13 591               | 502           | 13 468                    | 245          | 149             | .   | .                   | .  |
| Mikulov  | 5 395          | 4 814          | 4 444                | 315           | 4 357                     | 207          | 125             | .   | .                   | .  |
| Moravský Krumlov                                   | 7 121          | 5 820          | 5 500                | 254           | 5 422                     | 114          | 116             | .   | .                   | .  |
| Pohořelice   | 3 606          | 3 128          | 2 918                | 177           | 2 890                     | 102          | 61              | .   | .                   | .  |
| Rosice   | 6 366          | 5 355          | 4 949                | 362           | 4 901                     | 131          | 54              | .   | .                   | .  |
| Slavkov u Brna                                     | 6 415          | 5 457          | 5 235                | 190           | 5 143                     | 75           | 132             | .   | .                   | .  |
| Šlapanice  | 15 010         | 13 132         | 12 705               | 336           | 12 592                    | 139          | 97              | .   | .                   | .  |
| Tišnov   | 7 817          | 6 218          | 5 842                | 302           | 5 797                     | 84           | 121             | .   | .                   | .  |
| Veselí nad Moravou                                 | 10 359         | 8 825          | 8 402                | 342           | 8 338                     | 124          | 112             | .   | .                   | .  |
| Vyškov   | 13 266         | 10 713         | 9 853                | 748           | 9 759                     | 411          | 227             | .   | .                   | .  |
| Znojmo   | 22 336         | 18 804         | 17 088               | 1 446         | 16 819                    | 785          | 274             | .   | .                   | .  |
| Židlochovice                                       | 7 840          | 7 003          | 6 750                | 210           | 6 672                     | 77           | 33              | .   | .                   | .  |

<sup>[1]</sup> předběžné výsledky



**Tab. 10.1 Neobydlené domy podle druhu domu a důvodu neobydlenosti podle velikostních skupin obcí v kraji**

výsledky podle trvalého bydliště

Území: Jihomoravský kraj

| Datum sčítání, velikostní skupiny obcí      | Neobydlené domy celkem <sup>[1]</sup> | z toho druh domu |                            |                |                       |             |                            |                       |
|---|---------------------------------------|------------------|----------------------------|----------------|-----------------------|-------------|----------------------------|-----------------------|
|   |                                       | rodinné domy     | z toho důvod neobydlenosti |                |                       | bytové domy | z toho důvod neobydlenosti |                       |
|   |                                       |                  | slouží k rekreaci          | přestavba domu | nezpůsobilé k bydlení |             | přestavba domu             | nezpůsobilé k bydlení |
| 1.12.1970                                   | 10 684                                | 6 058            | .                          | .              | .                     | 57          | .                          | .                     |
| 1.11.1980                                   | 15 931                                | 15 150           | .                          | .              | .                     | .           | .                          | .                     |
| 3.3.1991                                    | 26 739                                | 25 605           | 7 655                      | 5 351          | 3 526                 | 201         | 117                        | 38                    |
| 1.3.2001                                    | 32 878                                | 31 987           | 10 906                     | 3 009          | 5 592                 | 81          | 12                         | 37                    |
| <b>26.3.2011<sup>[2]</sup></b>              | <b>37 137</b>                         | <b>35 249</b>    | <b>11 043</b>              | <b>2 042</b>   | <b>2 751</b>          | <b>293</b>  | <b>17</b>                  | <b>17</b>             |
| <b>Přírůstek (úbytek) mezi sčítáními</b>    |                                       |                  |                            |                |                       |             |                            |                       |
| 1970 - 1980                                 | absolutně 5 247                       | 9 092            | .                          | .              | .                     | .           | .                          | .                     |
|   | index (v %) 149,1                     | 250,1            | .                          | .              | .                     | .           | .                          | .                     |
| 1980 - 1991                                 | absolutně 10 808                      | 10 455           | .                          | .              | .                     | .           | .                          | .                     |
|   | index (v %) 167,8                     | 169,0            | .                          | .              | .                     | .           | .                          | .                     |
| 1991 - 2001                                 | absolutně 6 139                       | 6 382            | 3 251                      | -2 342         | 2 066                 | -120        | -105                       | -1                    |
|   | index (v %) 123,0                     | 124,9            | 142,5                      | 56,2           | 158,6                 | 40,3        | 10,3                       | 97,4                  |
| 2001 - 2011 <sup>[2]</sup>                  | absolutně 4 259                       | 3 262            | 137                        | -967           | -2 841                | 212         | 5                          | -20                   |
|   | index (v %) 113,0                     | 110,2            | 101,3                      | 67,9           | 49,2                  | 361,7       | 141,7                      | 45,9                  |
| <b>Údaje podle velikostních skupin obcí</b> |                                       |                  |                            |                |                       |             |                            |                       |
| <b>k 26.3.2011 celkem<sup>[2]</sup></b>     | <b>37 137</b>                         | <b>35 249</b>    | <b>11 043</b>              | <b>2 042</b>   | <b>2 751</b>          | <b>293</b>  | <b>17</b>                  | <b>17</b>             |
| v tom obce                                  |                                       |                  |                            |                |                       |             |                            |                       |
| do 199 obyvatel                             | 2 162                                 | 2 116            | 1 403                      | 72             | 119                   | 3           | -                          | -                     |
| 200 až 499                                  | 5 367                                 | 5 230            | 2 690                      | 222            | 333                   | 13          | -                          | 1                     |
| 500 až 999                                  | 8 008                                 | 7 768            | 3 221                      | 382            | 490                   | 22          | 1                          | 1                     |
| 1 000 až 1 999                              | 5 852                                 | 5 576            | 1 567                      | 347            | 560                   | 19          | 1                          | 1                     |
| 2 000 až 4 999                              | 6 255                                 | 5 944            | 1 000                      | 357            | 668                   | 46          | 3                          | 4                     |
| 5 000 až 9 999                              | 2 698                                 | 2 515            | 684                        | 195            | 255                   | 20          | 2                          | 1                     |
| 10 000 až 19 999                            | 1 039                                 | 927              | 157                        | 65             | 69                    | 18          | 1                          | 2                     |
| 20 000 až 49 999                            | 2 018                                 | 1 820            | 177                        | 117            | 79                    | 39          | 2                          | 1                     |
| 50 000 až 99 999                            | -                                     | -                | -                          | -              | -                     | -           | -                          | -                     |
| 100 000 a více                              | 3 738                                 | 3 353            | 144                        | 285            | 178                   | 113         | 7                          | 6                     |
| <b>k 1.3.2001 celkem</b>                    | <b>32 878</b>                         | <b>31 987</b>    | <b>10 906</b>              | <b>3 009</b>   | <b>5 592</b>          | <b>81</b>   | <b>12</b>                  | <b>37</b>             |
| v tom obce                                  |                                       |                  |                            |                |                       |             |                            |                       |
| do 199 obyvatel                             | 2 174                                 | 2 130            | 1 487                      | 67             | 184                   | -           | -                          | -                     |
| 200 až 499                                  | 5 535                                 | 5 419            | 2 788                      | 350            | 721                   | 2           | -                          | 1                     |
| 500 až 999                                  | 7 652                                 | 7 500            | 3 322                      | 593            | 1 222                 | 4           | 1                          | -                     |
| 1 000 až 1 999                              | 5 138                                 | 5 018            | 1 373                      | 482            | 1 013                 | 3           | -                          | 1                     |
| 2 000 až 4 999                              | 5 510                                 | 5 389            | 901                        | 587            | 1 361                 | 9           | -                          | 7                     |
| 5 000 až 9 999                              | 2 078                                 | 1 990            | 508                        | 236            | 349                   | 6           | -                          | 3                     |
| 10 000 až 19 999                            | 680                                   | 637              | 164                        | 63             | 143                   | 6           | -                          | 2                     |
| 20 000 až 49 999                            | 1 419                                 | 1 360            | 226                        | 197            | 243                   | 7           | 1                          | 3                     |
| 50 000 až 99 999                            | -                                     | -                | -                          | -              | -                     | -           | -                          | -                     |
| 100 000 a více                              | 2 692                                 | 2 544            | 137                        | 434            | 356                   | 44          | 10                         | 20                    |

<sup>[1]</sup> v celkovém počtu neobydlených domů zahrnuta i ubytovací zařízení bez bytu

<sup>[2]</sup> předběžné výsledky

**Tab. 10.2 Neobydlené domy podle druhu domu a důvodu neobydlenosti podle správních obvodů obcí s rozšířenou působností - Jihomoravský kraj**

výsledky podle trvalého bydliště

| Kraj, správní obvody obcí s rozšířenou působností  | Neobydlené domy celkem <sup>[1]</sup> | z toho druh domu |                            |                |                       |             |                            |                       |
|--|---------------------------------------|------------------|----------------------------|----------------|-----------------------|-------------|----------------------------|-----------------------|
|  |                                       | rodinné domy     | z toho důvod neobydlenosti |                |                       | bytové domy | z toho důvod neobydlenosti |                       |
|  |                                       |                  | slouží k rekreaci          | přestavba domu | nezpůsobilé k bydlení |             | přestavba domu             | nezpůsobilé k bydlení |
| <b>Jihomoravský kraj k 26.3.2011<sup>[2]</sup></b> | <b>37 137</b>                         | <b>35 249</b>    | <b>11 043</b>              | <b>2 042</b>   | <b>2 751</b>          | <b>293</b>  | <b>17</b>                  | <b>17</b>             |
| Blansko  | 1 919                                 | 1 832            | 697                        | 112            | 104                   | 7           | -                          | 1                     |
| Boskovice  | 3 136                                 | 2 958            | 1 617                      | 142            | 208                   | 24          | 1                          | 2                     |
| Brno   | 3 738                                 | 3 353            | 144                        | 285            | 178                   | 113         | 7                          | 6                     |
| Břeclav  | 2 131                                 | 1 949            | 250                        | 114            | 182                   | 20          | 1                          | -                     |
| Bučovice   | 1 086                                 | 1 056            | 495                        | 66             | 90                    | 3           | 1                          | -                     |
| Hodonín  | 1 368                                 | 1 284            | 132                        | 88             | 158                   | 13          | 1                          | 1                     |
| Hustopeče  | 1 712                                 | 1 646            | 562                        | 84             | 115                   | 7           | -                          | 1                     |
| Ivančice   | 1 007                                 | 970              | 351                        | 74             | 60                    | 3           | 1                          | -                     |
| Kuřim  | 642                                   | 608              | 111                        | 45             | 29                    | 2           | -                          | -                     |
| Kyjov  | 2 370                                 | 2 285            | 446                        | 100            | 234                   | 13          | 1                          | 1                     |
| Mikulov  | 900                                   | 845              | 223                        | 65             | 53                    | 5           | -                          | -                     |
| Moravský Krumlov                                   | 1 294                                 | 1 223            | 524                        | 51             | 109                   | 9           | -                          | -                     |
| Pohořelice   | 566                                   | 522              | 129                        | 35             | 26                    | 5           | 1                          | -                     |
| Rosice   | 1 086                                 | 1 065            | 359                        | 51             | 45                    | 1           | 1                          | -                     |
| Slavkov u Brna                                     | 1 004                                 | 974              | 343                        | 71             | 90                    | 4           | -                          | 1                     |
| Šlapanice  | 2 181                                 | 2 110            | 340                        | 160            | 184                   | 6           | -                          | -                     |
| Tišnov   | 1 669                                 | 1 619            | 839                        | 85             | 107                   | 6           | -                          | -                     |
| Veselí nad Moravou                                 | 1 755                                 | 1 679            | 339                        | 52             | 269                   | 4           | -                          | -                     |
| Vyškov   | 2 631                                 | 2 555            | 1 171                      | 103            | 147                   | 14          | 2                          | -                     |
| Znojmo   | 4 004                                 | 3 803            | 1 866                      | 192            | 266                   | 29          | -                          | 2                     |
| Židlochovice                                       | 938                                   | 913              | 105                        | 67             | 97                    | 5           | -                          | 2                     |
| <b>Jihomoravský kraj k 1.3.2001</b>                | <b>32 878</b>                         | <b>31 987</b>    | <b>10 906</b>              | <b>3 009</b>   | <b>5 592</b>          | <b>81</b>   | <b>12</b>                  | <b>37</b>             |
| Blansko  | 1 697                                 | 1 649            | 791                        | 149            | 157                   | 1           | -                          | 1                     |
| Boskovice  | 2 854                                 | 2 753            | 1 615                      | 209            | 280                   | 5           | 1                          | 1                     |
| Brno   | 2 692                                 | 2 544            | 137                        | 434            | 356                   | 44          | 10                         | 20                    |
| Břeclav  | 1 547                                 | 1 517            | 214                        | 168            | 384                   | -           | -                          | -                     |
| Bučovice   | 1 028                                 | 1 005            | 442                        | 77             | 120                   | 3           | -                          | -                     |
| Hodonín  | 1 219                                 | 1 199            | 107                        | 85             | 366                   | 2           | -                          | 1                     |
| Hustopeče  | 1 625                                 | 1 602            | 491                        | 132            | 333                   | 1           | -                          | -                     |
| Ivančice   | 955                                   | 927              | 374                        | 91             | 167                   | -           | -                          | -                     |
| Kuřim  | 503                                   | 495              | 130                        | 69             | 43                    | -           | -                          | -                     |
| Kyjov  | 2 496                                 | 2 447            | 619                        | 154            | 639                   | 5           | -                          | 3                     |
| Mikulov  | 581                                   | 562              | 206                        | 50             | 71                    | 2           | -                          | 2                     |
| Moravský Krumlov                                   | 1 301                                 | 1 268            | 498                        | 94             | 257                   | -           | -                          | -                     |
| Pohořelice   | 478                                   | 467              | 143                        | 45             | 60                    | 1           | -                          | 1                     |
| Rosice   | 1 011                                 | 983              | 398                        | 103            | 131                   | 4           | -                          | 2                     |
| Slavkov u Brna                                     | 958                                   | 936              | 315                        | 90             | 149                   | 1           | -                          | -                     |
| Šlapanice  | 1 878                                 | 1 823            | 387                        | 249            | 316                   | 1           | -                          | -                     |
| Tišnov   | 1 599                                 | 1 551            | 934                        | 91             | 156                   | 1           | -                          | 1                     |
| Veselí nad Moravou                                 | 1 534                                 | 1 515            | 229                        | 78             | 566                   | -           | -                          | -                     |
| Vyškov   | 2 553                                 | 2 500            | 1 102                      | 226            | 378                   | 3           | -                          | 1                     |
| Znojmo   | 3 532                                 | 3 425            | 1 671                      | 270            | 444                   | 6           | 1                          | 3                     |
| Židlochovice                                       | 837                                   | 819              | 103                        | 145            | 219                   | 1           | -                          | 1                     |

<sup>[1]</sup> v celkovém počtu neobydlených domů zahrnuta i ubytovací zařízení bez bytu

<sup>[2]</sup> předběžné výsledky

**Tab. 11.1 Obydlené byty podle právního důvodu užívání bytu, vybavenosti osobním počítačem a vybavenosti sociálním zařízením podle velikostních skupin obcí v kraji**

výsledky podle trvalého bydliště

Území: Jihomoravský kraj

| Datum sčítání, velikostní skupiny obcí      | Obydlené byty celkem | z toho právní důvod užívání bytu |                       |                |               | z toho vybavenost osobním počítačem |               | z toho koupelna, sprchový kout v bytě | z toho splachovací záchod v bytě |
|---|----------------------|----------------------------------|-----------------------|----------------|---------------|-------------------------------------|---------------|---------------------------------------|----------------------------------|
|   |                      | ve vlastním domě                 | v osobním vlastnictví | nájemní        | družstevní    | s internetem                        | bez internetu |                                       |                                  |
| 1.3.1961                                    | 301 458              | .                                | .                     | .              | .             | .                                   | .             | .                                     | .                                |
| 1.12.1970                                   | 324 551              | .                                | .                     | .              | .             | .                                   | .             | .                                     | .                                |
| 1.11.1980                                   | 374 056              | .                                | .                     | .              | .             | .                                   | .             | .                                     | .                                |
| 3.3.1991                                    | 396 726              | 187 200                          | 2 600                 | 113 298        | 82 142        | .                                   | .             | 358 920                               | 341 966                          |
| 1.3.2001                                    | 407 274              | 181 977                          | 31 623                | 101 871        | 62 405        | 27 670                              | 38 820        | 389 330                               | 378 367                          |
| <b>26.3.2011<sup>[1]</sup></b>              | <b>423 451</b>       | <b>181 292</b>                   | <b>106 705</b>        | <b>71 092</b>  | <b>37 725</b> | <b>247 658</b>                      | <b>15 904</b> | <b>413 564</b>                        | <b>408 761</b>                   |
| <b>Přírůstek (úbytek) mezi sčítáními</b>    |                      |                                  |                       |                |               |                                     |               |                                       |                                  |
| 1961 - 1970                                 | absolutně 23 093     | .                                | .                     | .              | .             | .                                   | .             | .                                     | .                                |
|   | index (v %)          | 107,7                            | .                     | .              | .             | .                                   | .             | .                                     | .                                |
| 1970 - 1980                                 | absolutně 49 505     | .                                | .                     | .              | .             | .                                   | .             | .                                     | .                                |
|   | index (v %)          | 115,3                            | .                     | .              | .             | .                                   | .             | .                                     | .                                |
| 1980 - 1991                                 | absolutně 22 670     | .                                | .                     | .              | .             | .                                   | .             | .                                     | .                                |
|   | index (v %)          | 106,1                            | .                     | .              | .             | .                                   | .             | .                                     | .                                |
| 1991 - 2001                                 | absolutně 10 548     | -5 223                           | 29 023                | -11 427        | -19 737       | .                                   | .             | 30 410                                | 36 401                           |
|   | index (v %)          | 102,7                            | 97,2                  | 1 216,3        | 89,9          | 76,0                                | .             | 108,5                                 | 110,6                            |
| 2001 - 2011 <sup>[1]</sup>                  | absolutně 16 177     | -685                             | 75 082                | -30 779        | -24 680       | 219 988                             | -22 916       | 24 234                                | 30 394                           |
|   | index (v %)          | 104,0                            | 99,6                  | 337,4          | 69,8          | 60,5                                | 895,0         | 41,0                                  | 106,2                            |
| <b>Údaje podle velikostních skupin obcí</b> |                      |                                  |                       |                |               |                                     |               |                                       |                                  |
| <b>k 26.3.2011 celkem<sup>[1]</sup></b>     | <b>423 451</b>       | <b>181 292</b>                   | <b>106 705</b>        | <b>71 092</b>  | <b>37 725</b> | <b>247 658</b>                      | <b>15 904</b> | <b>413 564</b>                        | <b>408 761</b>                   |
| v tom obce                                  |                      |                                  |                       |                |               |                                     |               |                                       |                                  |
| do 199 obyvatel                             | 4 979                | 3 875                            | 410                   | 129            | 16            | 2 313                               | 213           | 4 667                                 | 4 420                            |
| 200 až 499                                  | 21 142               | 16 244                           | 2 107                 | 686            | 202           | 11 031                              | 847           | 20 302                                | 19 609                           |
| 500 až 999                                  | 41 593               | 31 842                           | 4 058                 | 1 551          | 629           | 23 196                              | 1 574         | 40 261                                | 39 078                           |
| 1 000 až 1 999                              | 43 067               | 32 031                           | 4 878                 | 2 095          | 827           | 25 087                              | 1 599         | 41 918                                | 41 017                           |
| 2 000 až 4 999                              | 60 044               | 36 833                           | 11 497                | 5 133          | 2 592         | 34 948                              | 2 157         | 58 835                                | 57 961                           |
| 5 000 až 9 999                              | 31 416               | 14 205                           | 8 652                 | 3 620          | 2 987         | 17 792                              | 1 233         | 30 883                                | 30 659                           |
| 10 000 až 19 999                            | 16 987               | 5 631                            | 6 170                 | 1 952          | 2 220         | 9 963                               | 604           | 16 767                                | 16 693                           |
| 20 000 až 49 999                            | 48 357               | 12 081                           | 17 868                | 8 622          | 7 502         | 27 523                              | 1 839         | 47 706                                | 47 635                           |
| 50 000 až 99 999                            | -                    | -                                | -                     | -              | -             | -                                   | -             | -                                     | -                                |
| 100 000 a více                              | 155 866              | 28 550                           | 51 065                | 47 304         | 20 750        | 95 805                              | 5 838         | 152 225                               | 151 689                          |
| <b>k 1.3.2001 celkem</b>                    | <b>407 274</b>       | <b>181 977</b>                   | <b>31 623</b>         | <b>101 871</b> | <b>62 405</b> | <b>27 670</b>                       | <b>38 820</b> | <b>389 330</b>                        | <b>378 367</b>                   |
| v tom obce                                  |                      |                                  |                       |                |               |                                     |               |                                       |                                  |
| do 199 obyvatel                             | 5 461                | 4 527                            | 24                    | 207            | 37            | 124                                 | 338           | 4 855                                 | 4 385                            |
| 200 až 499                                  | 22 656               | 18 789                           | 249                   | 842            | 365           | 736                                 | 1 525         | 20 674                                | 18 967                           |
| 500 až 999                                  | 40 837               | 33 588                           | 400                   | 1 614          | 1 053         | 1 775                               | 3 198         | 37 710                                | 34 921                           |
| 1 000 až 1 999                              | 39 007               | 30 914                           | 750                   | 1 890          | 1 479         | 2 081                               | 3 270         | 36 476                                | 34 244                           |
| 2 000 až 4 999                              | 55 517               | 36 468                           | 3 622                 | 6 239          | 4 120         | 3 203                               | 4 717         | 52 755                                | 50 564                           |
| 5 000 až 9 999                              | 31 278               | 14 037                           | 4 349                 | 5 018          | 5 682         | 2 047                               | 2 883         | 30 318                                | 29 805                           |
| 10 000 až 19 999                            | 12 603               | 4 445                            | 2 109                 | 2 736          | 2 596         | 747                                 | 1 173         | 12 316                                | 12 184                           |
| 20 000 až 49 999                            | 48 191               | 12 036                           | 6 881                 | 15 970         | 9 905         | 3 059                               | 4 621         | 47 079                                | 46 938                           |
| 50 000 až 99 999                            | -                    | -                                | -                     | -              | -             | -                                   | -             | -                                     | -                                |
| 100 000 a více                              | 151 724              | 27 173                           | 13 239                | 67 355         | 37 168        | 13 898                              | 17 095        | 147 147                               | 146 359                          |

<sup>[1]</sup> předběžné výsledky

**Tab. 11.2 Obydlené byty podle právního důvodu užívání bytu, vybavenosti osobním počítačem a vybavenosti sociálním zařízením podle správních obvodů obcí s rozšířenou působností - Jihomoravský kraj**

výsledky podle trvalého bydliště

| Kraj, správní obvody obcí s rozšířenou působností  | Obydlené byty celkem | z toho právní důvod užívání bytu |                       |                |               | z toho vybavenost osobním počítačem |               | z toho koupelna, sprchový kout v bytě | z toho splachovací záchod v bytě |
|--|----------------------|----------------------------------|-----------------------|----------------|---------------|-------------------------------------|---------------|---------------------------------------|----------------------------------|
|  |                      | ve vlastním domě                 | v osobním vlastnictví | nájemní        | družstevní    | s internetem                        | bez internetu |                                       |                                  |
| <b>Jihomoravský kraj k 26.3.2011<sup>[1]</sup></b> | <b>423 451</b>       | <b>181 292</b>                   | <b>106 705</b>        | <b>71 092</b>  | <b>37 725</b> | <b>247 658</b>                      | <b>15 904</b> | <b>413 564</b>                        | <b>408 761</b>                   |
| Blansko  | 20 118               | 9 526                            | 5 596                 | 1 765          | 1 629         | 11 566                              | 777           | 19 776                                | 19 598                           |
| Boskovice  | 17 863               | 10 335                           | 3 268                 | 1 413          | 1 256         | 9 885                               | 667           | 17 313                                | 17 050                           |
| Brno   | 155 866              | 28 550                           | 51 065                | 47 304         | 20 750        | 95 805                              | 5 838         | 152 225                               | 151 689                          |
| Břeclav  | 20 293               | 10 931                           | 4 798                 | 1 362          | 2 066         | 11 605                              | 730           | 19 894                                | 19 681                           |
| Bučovice   | 5 442                | 3 583                            | 868                   | 349            | 224           | 2 758                               | 263           | 5 255                                 | 5 125                            |
| Hodonín  | 20 905               | 9 599                            | 6 690                 | 1 876          | 1 634         | 12 197                              | 692           | 20 564                                | 20 365                           |
| Hustopeče  | 11 418               | 7 800                            | 1 384                 | 528            | 940           | 6 535                               | 354           | 11 133                                | 10 827                           |
| Ivančice   | 8 063                | 4 918                            | 1 664                 | 551            | 259           | 4 491                               | 319           | 7 855                                 | 7 680                            |
| Kuřim  | 7 850                | 3 966                            | 2 067                 | 524            | 680           | 5 023                               | 249           | 7 678                                 | 7 604                            |
| Kyjov  | 18 366               | 11 784                           | 3 414                 | 1 250          | 774           | 10 459                              | 664           | 17 964                                | 17 463                           |
| Mikulov  | 6 552                | 3 744                            | 1 546                 | 625            | 314           | 3 585                               | 259           | 6 436                                 | 6 399                            |
| Moravský Krumlov                                   | 7 496                | 4 751                            | 1 065                 | 734            | 469           | 3 969                               | 262           | 7 303                                 | 7 099                            |
| Pohořelice   | 4 213                | 2 648                            | 773                   | 445            | 84            | 2 218                               | 183           | 4 076                                 | 4 020                            |
| Rosice   | 8 539                | 4 991                            | 1 651                 | 717            | 534           | 4 828                               | 294           | 8 335                                 | 8 193                            |
| Slavkov u Brna                                     | 7 319                | 5 016                            | 698                   | 508            | 567           | 4 227                               | 281           | 7 151                                 | 6 957                            |
| Šlapanice  | 21 014               | 14 408                           | 3 052                 | 1 118          | 764           | 13 388                              | 838           | 20 541                                | 20 220                           |
| Tišnov   | 10 405               | 6 239                            | 2 049                 | 769            | 354           | 5 757                               | 438           | 10 150                                | 9 907                            |
| Veselí nad Moravou                                 | 12 788               | 7 364                            | 2 728                 | 1 032          | 847           | 6 882                               | 499           | 12 512                                | 12 297                           |
| Vyškov   | 17 954               | 9 384                            | 3 479                 | 1 704          | 2 253         | 10 410                              | 673           | 17 540                                | 17 319                           |
| Znojmo   | 31 276               | 15 050                           | 7 288                 | 5 976          | 1 098         | 16 290                              | 1 236         | 30 386                                | 29 946                           |
| Židlochovice                                       | 9 711                | 6 705                            | 1 562                 | 542            | 229           | 5 780                               | 388           | 9 477                                 | 9 322                            |
| <b>Jihomoravský kraj k 1.3.2001</b>                | <b>407 274</b>       | <b>181 977</b>                   | <b>31 623</b>         | <b>101 871</b> | <b>62 405</b> | <b>27 670</b>                       | <b>38 820</b> | <b>389 330</b>                        | <b>378 367</b>                   |
| Blansko  | 18 956               | 9 190                            | 2 392                 | 2 173          | 2 862         | 1 131                               | 1 940         | 18 388                                | 17 996                           |
| Boskovice  | 16 930               | 10 227                           | 651                   | 2 303          | 1 987         | 823                                 | 1 340         | 16 013                                | 15 504                           |
| Brno   | 151 724              | 27 173                           | 13 239                | 67 355         | 37 168        | 13 898                              | 17 095        | 147 147                               | 146 359                          |
| Břeclav  | 20 312               | 11 666                           | 802                   | 3 272          | 2 733         | 1 153                               | 1 733         | 19 321                                | 18 744                           |
| Bučovice   | 5 425                | 3 722                            | 175                   | 598            | 409           | 229                                 | 398           | 5 025                                 | 4 805                            |
| Hodonín  | 20 880               | 10 427                           | 2 951                 | 3 963          | 2 376         | 1 259                               | 1 817         | 20 183                                | 19 578                           |
| Hustopeče  | 11 202               | 8 179                            | 155                   | 797            | 1 050         | 672                                 | 871           | 10 493                                | 9 709                            |
| Ivančice   | 7 892                | 5 150                            | 616                   | 707            | 693           | 363                                 | 605           | 7 405                                 | 7 036                            |
| Kuřim  | 6 292                | 3 190                            | 870                   | 652            | 1 055         | 491                                 | 659           | 6 105                                 | 5 942                            |
| Kyjov  | 18 110               | 12 948                           | 1 118                 | 1 590          | 1 296         | 878                                 | 1 506         | 17 153                                | 15 921                           |
| Mikulov  | 6 509                | 4 018                            | 176                   | 1 054          | 725           | 286                                 | 485           | 6 237                                 | 6 059                            |
| Moravský Krumlov                                   | 7 440                | 5 191                            | 373                   | 652            | 660           | 261                                 | 521           | 6 909                                 | 6 519                            |
| Pohořelice   | 4 002                | 2 714                            | 58                    | 594            | 295           | 181                                 | 304           | 3 751                                 | 3 595                            |
| Rosice   | 8 028                | 4 898                            | 500                   | 795            | 491           | 441                                 | 692           | 7 587                                 | 7 257                            |
| Slavkov u Brna                                     | 6 891                | 4 961                            | 36                    | 558            | 629           | 383                                 | 619           | 6 469                                 | 6 090                            |
| Šlapanice  | 17 234               | 12 592                           | 1 103                 | 897            | 1 056         | 1 395                               | 1 796         | 16 274                                | 15 363                           |
| Tišnov   | 9 418                | 5 786                            | 876                   | 830            | 871           | 504                                 | 805           | 8 973                                 | 8 516                            |
| Veselí nad Moravou                                 | 12 928               | 8 066                            | 1 508                 | 1 217          | 1 277         | 632                                 | 1 032         | 12 331                                | 11 866                           |
| Vyškov   | 17 556               | 9 391                            | 516                   | 4 078          | 2 084         | 947                                 | 1 560         | 16 606                                | 16 102                           |
| Znojmo   | 30 646               | 15 932                           | 2 952                 | 7 194          | 2 304         | 1 266                               | 2 303         | 28 623                                | 27 510                           |
| Židlochovice                                       | 8 899                | 6 556                            | 556                   | 592            | 384           | 477                                 | 739           | 8 337                                 | 7 896                            |

<sup>[1]</sup> předběžné výsledky

**Tab. 12.1 Obydlené byty podle převládajícího způsobu vytápění, energie používané k vytápění a vybavenosti plynem podle velikostních skupin obcí v kraji**

výsledky podle trvalého bydliště

Území: Jihomoravský kraj

| Datum sčítání, velikostní skupiny obcí      | Obydlené byty celkem | z toho převládající způsob vytápění |                           |               | z toho energie používaná k vytápění |                            |                |               |               | z toho plyn zaveden do bytu |
|---|----------------------|-------------------------------------|---------------------------|---------------|-------------------------------------|----------------------------|----------------|---------------|---------------|-----------------------------|
|   |                      | ústřední                            | etážové (s kotlem v bytě) | kamna         | z kotelny mimo dům                  | uhlí, koks, uhelné brikety | plyn           | elektřina     | dřevo         |                             |
| 3.3.1991                                    | 396 726              | 239 484                             | 67 802                    | 87 432        | .                                   | .                          | .              | .             | .             | 231 353                     |
| 1.3.2001                                    | 407 274              | 296 521                             | 36 566                    | 62 634        | 118 884                             | 20 669                     | 235 091        | 17 601        | 12 651        | 333 725                     |
| <b>26.3.2011<sup>[1]</sup></b>              | <b>423 451</b>       | <b>299 243</b>                      | <b>64 360</b>             | <b>47 436</b> | <b>111 741</b>                      | <b>8 047</b>               | <b>236 956</b> | <b>23 048</b> | <b>23 233</b> | <b>342 746</b>              |
| <b>Přírůstek (úbytek) mezi sčítáními</b>    |                      |                                     |                           |               |                                     |                            |                |               |               |                             |
| 1991 - 2001                                 | absolutně 10 548     | 57 037                              | -31 236                   | -24 798       | .                                   | .                          | .              | .             | .             | 102 372                     |
|   | index (v %)          | 102,7                               | 123,8                     | 53,9          | 71,6                                | .                          | .              | .             | .             | 144,2                       |
| 2001 - 2011 <sup>[1]</sup>                  | absolutně 16 177     | 2 722                               | 27 794                    | -15 198       | -7 143                              | -12 622                    | 1 865          | 5 447         | 10 582        | 9 021                       |
|   | index (v %)          | 104,0                               | 100,9                     | 176,0         | 75,7                                | 94,0                       | 38,9           | 100,8         | 130,9         | 183,6                       |
| <b>Údaje podle velikostních skupin obcí</b> |                      |                                     |                           |               |                                     |                            |                |               |               |                             |
| <b>k 26.3.2011 celkem<sup>[1]</sup></b>     | <b>423 451</b>       | <b>299 243</b>                      | <b>64 360</b>             | <b>47 436</b> | <b>111 741</b>                      | <b>8 047</b>               | <b>236 956</b> | <b>23 048</b> | <b>23 233</b> | <b>342 746</b>              |
| v tom obce                                  |                      |                                     |                           |               |                                     |                            |                |               |               |                             |
| do 199 obyvatel                             | 4 979                | 3 253                               | 570                       | 874           | 30                                  | 804                        | 1 873          | 414           | 1 661         | 2 824                       |
| 200 až 499                                  | 21 142               | 14 125                              | 2 792                     | 3 341         | 159                                 | 1 902                      | 11 684         | 1 914         | 4 707         | 14 630                      |
| 500 až 999                                  | 41 593               | 28 693                              | 5 690                     | 5 727         | 159                                 | 1 755                      | 27 611         | 4 284         | 6 278         | 31 445                      |
| 1 000 až 1 999                              | 43 067               | 30 400                              | 6 093                     | 5 249         | 374                                 | 1 049                      | 32 873         | 3 274         | 3 784         | 35 635                      |
| 2 000 až 4 999                              | 60 044               | 41 952                              | 9 102                     | 7 331         | 3 445                               | 1 102                      | 44 627         | 4 174         | 3 488         | 49 488                      |
| 5 000 až 9 999                              | 31 416               | 22 506                              | 4 918                     | 3 040         | 5 552                               | 675                        | 19 949         | 1 976         | 1 383         | 24 064                      |
| 10 000 až 19 999                            | 16 987               | 12 195                              | 2 783                     | 1 630         | 5 200                               | 176                        | 9 895          | 543           | 413           | 14 973                      |
| 20 000 až 49 999                            | 48 357               | 33 992                              | 8 046                     | 5 001         | 19 133                              | 262                        | 24 060         | 1 827         | 970           | 42 255                      |
| 50 000 až 99 999                            | -                    | -                                   | -                         | -             | -                                   | -                          | -              | -             | -             | -                           |
| 100 000 a více                              | 155 866              | 112 127                             | 24 366                    | 15 243        | 77 689                              | 322                        | 64 384         | 4 642         | 549           | 127 432                     |
| <b>k 1.3.2001 celkem</b>                    | <b>407 274</b>       | <b>296 521</b>                      | <b>36 566</b>             | <b>62 634</b> | <b>118 884</b>                      | <b>20 669</b>              | <b>235 091</b> | <b>17 601</b> | <b>12 651</b> | <b>333 725</b>              |
| v tom obce                                  |                      |                                     |                           |               |                                     |                            |                |               |               |                             |
| do 199 obyvatel                             | 5 461                | 3 702                               | 383                       | 976           | -                                   | 1 623                      | 2 142          | 453           | 1 205         | 2 540                       |
| 200 až 499                                  | 22 656               | 15 681                              | 1 638                     | 3 917         | 32                                  | 4 461                      | 12 801         | 2 230         | 2 964         | 13 869                      |
| 500 až 999                                  | 40 837               | 29 472                              | 2 883                     | 6 319         | 61                                  | 4 653                      | 28 301         | 4 130         | 3 430         | 29 372                      |
| 1 000 až 1 999                              | 39 007               | 29 093                              | 2 669                     | 5 697         | 218                                 | 2 889                      | 30 872         | 3 023         | 1 761         | 31 200                      |
| 2 000 až 4 999                              | 55 517               | 40 112                              | 5 033                     | 8 538         | 4 167                               | 3 144                      | 43 400         | 2 941         | 1 558         | 43 734                      |
| 5 000 až 9 999                              | 31 278               | 22 826                              | 3 310                     | 4 287         | 6 649                               | 1 559                      | 20 582         | 1 498         | 817           | 23 735                      |
| 10 000 až 19 999                            | 12 603               | 9 718                               | 1 057                     | 1 602         | 4 833                               | 346                        | 6 812          | 383           | 157           | 11 212                      |
| 20 000 až 49 999                            | 48 191               | 34 411                              | 5 599                     | 7 153         | 21 137                              | 812                        | 24 318         | 1 195         | 489           | 43 927                      |
| 50 000 až 99 999                            | -                    | -                                   | -                         | -             | -                                   | -                          | -              | -             | -             | -                           |
| 100 000 a více                              | 151 724              | 111 506                             | 13 994                    | 24 145        | 81 787                              | 1 182                      | 65 863         | 1 748         | 270           | 134 136                     |

[1] předběžné výsledky

**Tab. 12.2 Obydlené byty podle převládajícího způsobu vytápění, energie používané k vytápění a vybavenosti plynem podle správních obvodů obcí s rozšířenou působností - Jihomoravský kraj**

výsledky podle trvalého bydliště

| Kraj, správní obvody obcí s rozšířenou působností  | Obydlené byty celkem | z toho převládající způsob vytápění |                           |               | z toho energie používaná k vytápění |                            |                |               |               | z toho plyn zaveden do bytu |
|--|----------------------|-------------------------------------|---------------------------|---------------|-------------------------------------|----------------------------|----------------|---------------|---------------|-----------------------------|
|  |                      | ústřední                            | etážové (s kotlem v bytě) | kamna         | z kotelný mimo dům                  | uhlí, koks, uhelné brikety | plyn           | elektřina     | dřevo         |                             |
| <b>Jihomoravský kraj k 26.3.2011<sup>[1]</sup></b> | <b>423 451</b>       | <b>299 243</b>                      | <b>64 360</b>             | <b>47 436</b> | <b>111 741</b>                      | <b>8 047</b>               | <b>236 956</b> | <b>23 048</b> | <b>23 233</b> | <b>342 746</b>              |
| Blansko  | 20 118               | 15 110                              | 3 303                     | 1 265         | 4 145                               | 216                        | 12 561         | 727           | 1 698         | 17 603                      |
| Boskovice  | 17 863               | 12 540                              | 2 757                     | 1 961         | 1 692                               | 1 280                      | 9 986          | 1 257         | 2 914         | 13 102                      |
| Brno   | 155 866              | 112 127                             | 24 366                    | 15 243        | 77 689                              | 322                        | 64 384         | 4 642         | 549           | 127 432                     |
| Břeclav  | 20 293               | 14 210                              | 2 371                     | 3 050         | 3 306                               | 98                         | 14 050         | 1 087         | 813           | 17 756                      |
| Bučovice   | 5 442                | 3 769                               | 688                       | 760           | 85                                  | 193                        | 3 334          | 614           | 965           | 3 824                       |
| Hodonín  | 20 905               | 15 667                              | 2 209                     | 2 416         | 5 957                               | 100                        | 12 441         | 721           | 670           | 18 251                      |
| Hustopeče  | 11 418               | 7 736                               | 1 598                     | 1 791         | 556                                 | 216                        | 8 592          | 958           | 584           | 9 518                       |
| Ivančice   | 8 063                | 6 010                               | 926                       | 846           | 1 275                               | 363                        | 4 559          | 633           | 786           | 5 325                       |
| Kuřim  | 7 850                | 5 175                               | 1 745                     | 706           | 699                                 | 162                        | 5 630          | 479           | 362           | 6 458                       |
| Kyjov  | 18 366               | 13 353                              | 2 044                     | 2 487         | 1 805                               | 166                        | 13 346         | 844           | 1 517         | 15 870                      |
| Mikulov  | 6 552                | 4 240                               | 1 016                     | 1 007         | 411                                 | 229                        | 4 167          | 878           | 572           | 4 633                       |
| Moravský Krumlov                                   | 7 496                | 5 345                               | 826                       | 1 026         | 497                                 | 690                        | 4 349          | 666           | 952           | 5 042                       |
| Pohořelice   | 4 213                | 2 508                               | 601                       | 880           | 140                                 | 422                        | 2 080          | 897           | 479           | 2 374                       |
| Rosice   | 8 539                | 5 589                               | 1 676                     | 1 030         | 427                                 | 212                        | 6 185          | 598           | 613           | 6 962                       |
| Slavkov u Brna                                     | 7 319                | 5 173                               | 1 172                     | 735           | 441                                 | 100                        | 5 224          | 762           | 451           | 5 679                       |
| Šlapanice  | 21 014               | 14 505                              | 4 199                     | 1 793         | 615                                 | 267                        | 15 757         | 1 989         | 1 216         | 16 988                      |
| Tišnov   | 10 405               | 7 918                               | 1 150                     | 978           | 1 650                               | 971                        | 4 940          | 903           | 1 512         | 7 128                       |
| Veselí nad Moravou                                 | 12 788               | 9 937                               | 1 015                     | 1 495         | 2 057                               | 130                        | 8 280          | 507           | 1 270         | 10 988                      |
| Vyškov   | 17 954               | 12 903                              | 2 961                     | 1 654         | 3 524                               | 225                        | 11 160         | 606           | 1 756         | 15 558                      |
| Znojmo   | 31 276               | 18 555                              | 6 210                     | 5 299         | 4 375                               | 1 529                      | 18 506         | 2 488         | 3 172         | 24 183                      |
| Židlochovice                                       | 9 711                | 6 873                               | 1 527                     | 1 014         | 395                                 | 156                        | 7 425          | 792           | 382           | 8 072                       |
| <b>Jihomoravský kraj k 1.3.2001</b>                | <b>407 274</b>       | <b>296 521</b>                      | <b>36 566</b>             | <b>62 634</b> | <b>118 884</b>                      | <b>20 669</b>              | <b>235 091</b> | <b>17 601</b> | <b>12 651</b> | <b>333 725</b>              |
| Blansko  | 18 956               | 14 827                              | 2 149                     | 1 579         | 4 900                               | 577                        | 12 027         | 544           | 846           | 16 854                      |
| Boskovice  | 16 930               | 12 064                              | 2 114                     | 2 086         | 1 833                               | 2 214                      | 10 207         | 1 201         | 1 396         | 11 544                      |
| Brno   | 151 724              | 111 506                             | 13 994                    | 24 145        | 81 787                              | 1 182                      | 65 863         | 1 748         | 270           | 134 136                     |
| Břeclav  | 20 312               | 14 278                              | 1 308                     | 4 055         | 3 559                               | 448                        | 15 014         | 681           | 476           | 18 362                      |
| Bučovice   | 5 425                | 3 785                               | 463                       | 803           | 16                                  | 591                        | 3 496          | 662           | 597           | 3 537                       |
| Hodonín  | 20 880               | 15 810                              | 1 091                     | 3 440         | 6 324                               | 431                        | 13 287         | 514           | 231           | 18 973                      |
| Hustopeče  | 11 202               | 7 627                               | 898                       | 2 244         | 418                                 | 702                        | 8 939          | 844           | 236           | 9 432                       |
| Ivančice   | 7 892                | 6 242                               | 466                       | 926           | 1 814                               | 1 202                      | 3 847          | 603           | 376           | 3 922                       |
| Kuřim  | 6 292                | 4 611                               | 746                       | 799           | 1 344                               | 363                        | 4 052          | 333           | 152           | 5 150                       |
| Kyjov  | 18 110               | 13 385                              | 1 160                     | 2 948         | 1 942                               | 695                        | 13 884         | 844           | 629           | 15 723                      |
| Mikulov  | 6 509                | 4 393                               | 664                       | 1 085         | 254                                 | 728                        | 4 374          | 797           | 316           | 4 244                       |
| Moravský Krumlov                                   | 7 440                | 5 445                               | 499                       | 1 096         | 465                                 | 1 646                      | 4 015          | 683           | 575           | 3 930                       |
| Pohořelice   | 4 002                | 2 364                               | 389                       | 965           | 123                                 | 987                        | 1 773          | 881           | 219           | 1 847                       |
| Rosice   | 8 028                | 5 544                               | 957                       | 1 263         | 405                                 | 632                        | 6 119          | 463           | 377           | 6 224                       |
| Slavkov u Brna                                     | 6 891                | 5 051                               | 652                       | 821           | 449                                 | 373                        | 4 989          | 734           | 286           | 4 954                       |
| Šlapanice  | 17 234               | 13 322                              | 1 380                     | 2 023         | 403                                 | 996                        | 13 539         | 1 624         | 577           | 13 151                      |
| Tišnov   | 9 418                | 7 523                               | 588                       | 948           | 1 537                               | 1 990                      | 4 112          | 669           | 1 057         | 5 704                       |
| Veselí nad Moravou                                 | 12 928               | 10 268                              | 520                       | 1 717         | 2 607                               | 459                        | 8 579          | 505           | 738           | 10 902                      |
| Vyškov   | 17 556               | 12 780                              | 1 952                     | 2 127         | 3 612                               | 701                        | 11 339         | 544           | 1 194         | 15 010                      |
| Znojmo   | 30 646               | 18 967                              | 3 925                     | 6 307         | 4 869                               | 3 306                      | 18 265         | 2 063         | 1 952         | 22 860                      |
| Židlochovice                                       | 8 899                | 6 729                               | 651                       | 1 257         | 223                                 | 446                        | 7 371          | 664           | 151           | 7 266                       |

<sup>[1]</sup> předběžné výsledky

**Tab.13 Vybrané údaje podle obcí v kraji - Jihomoravský kraj**

předběžné výsledky podle trvalého bydliště

| Kraj, okres, obec                      | Obyvatelstvo celkem | v tom          |                | v tom ve věku  |                |                                 | Ekonomicky aktivní | z toho zaměstnaní | Obydlené domy  | Obydlené byty  |
|--|---------------------|----------------|----------------|----------------|----------------|---------------------------------|--------------------|-------------------|----------------|----------------|
|  |                     | muži           | ženy           | 0 - 14 let     | 15 - 64 let    | 65 a více let včetně nezjištěno |                    |                   |                |                |
| <b>Jihomoravský kraj k 26. 3. 2011</b> | <b>1 169 788</b>    | <b>572 823</b> | <b>596 965</b> | <b>166 080</b> | <b>812 430</b> | <b>191 278</b>                  | <b>577 736</b>     | <b>517 194</b>    | <b>221 582</b> | <b>423 451</b> |
| v tom okresy:                          |                     |                |                |                |                |                                 |                    |                   |                |                |
| Blansko                                | 106 614             | 52 424         | 54 190         | 15 600         | 73 367         | 17 647                          | 52 008             | 46 883            | 23 168         | 37 981         |
| Brno-město                             | 384 277             | 185 667        | 198 610        | 51 126         | 264 491        | 68 660                          | 189 095            | 171 051           | 36 314         | 155 866        |
| Brno-venkov                            | 204 818             | 101 283        | 103 535        | 31 984         | 140 698        | 32 136                          | 100 723            | 92 574            | 49 724         | 69 795         |
| Břeclav                                | 114 844             | 56 339         | 58 505         | 16 110         | 81 514         | 17 220                          | 57 974             | 51 266            | 28 517         | 38 263         |
| Hodonín                                | 156 952             | 77 199         | 79 753         | 21 504         | 110 427        | 25 021                          | 77 597             | 66 794            | 36 058         | 52 059         |
| Vyškov                                 | 89 093              | 44 019         | 45 074         | 13 088         | 62 135         | 13 870                          | 44 874             | 40 705            | 21 664         | 30 715         |
| Znojmo                                 | 113 190             | 55 892         | 57 298         | 16 668         | 79 798         | 16 724                          | 55 465             | 47 921            | 26 137         | 38 772         |
| <b>Okres Blansko</b>                   | <b>106 614</b>      | <b>52 424</b>  | <b>54 190</b>  | <b>15 600</b>  | <b>73 367</b>  | <b>17 647</b>                   | <b>52 008</b>      | <b>46 883</b>     | <b>23 168</b>  | <b>37 981</b>  |
| v tom obce:                            |                     |                |                |                |                |                                 |                    |                   |                |                |
| Adamov                                 | 4 624               | 2 288          | 2 336          | 617            | 3 234          | 773                             | 2 290              | 2 001             | 293            | 1 925          |
| Bedřichov                              | 253                 | 133            | 120            | 44             | 172            | 37                              | 123                | 108               | 74             | 91             |
| Benešov                                | 646                 | 321            | 325            | 99             | 439            | 108                             | 284                | 267               | 184            | 211            |
| Blansko                                | 20 852              | 10 112         | 10 740         | 2 766          | 14 435         | 3 651                           | 10 421             | 9 501             | 2 693          | 7 928          |
| Borotín                                | 428                 | 203            | 225            | 57             | 299            | 72                              | 188                | 159               | 138            | 142            |
| Bořitov                                | 1 295               | 639            | 656            | 182            | 909            | 204                             | 676                | 626               | 338            | 435            |
| Boskovice                              | 11 454              | 5 471          | 5 983          | 1 627          | 7 885          | 1 942                           | 5 549              | 5 031             | 1 915          | 4 301          |
| Brřov-Jeneč                            | 353                 | 164            | 189            | 44             | 250            | 59                              | 177                | 161               | 86             | 125            |
| Bukovina                               | 337                 | 158            | 179            | 57             | 238            | 42                              | 160                | 143               | 92             | 126            |
| Bukovinka                              | 451                 | 219            | 232            | 81             | 295            | 75                              | 216                | 194               | 144            | 174            |
| Býkovice                               | 184                 | 95             | 89             | 26             | 131            | 27                              | 94                 | 81                | 61             | 78             |
| Cetkovice                              | 747                 | 373            | 374            | 122            | 522            | 103                             | 367                | 329               | 210            | 229            |
| Crhov                                  | 168                 | 93             | 75             | 19             | 132            | 17                              | 90                 | 76                | 46             | 50             |
| Černá Hora                             | 1 917               | 879            | 1 038          | 279            | 1 257          | 381                             | 929                | 840               | 480            | 652            |
| Černovice                              | 364                 | 189            | 175            | 72             | 234            | 58                              | 148                | 130               | 99             | 125            |
| Deštná                                 | 223                 | 109            | 114            | 32             | 154            | 37                              | 99                 | 89                | 63             | 77             |
| Dlouhá Lhota                           | 113                 | 59             | 54             | 11             | 83             | 19                              | 63                 | 56                | 35             | 43             |
| Doubravice nad Svitavou                | 1 305               | 658            | 647            | 173            | 925            | 207                             | 637                | 583               | 370            | 450            |
| Drnovice                               | 1 219               | 607            | 612            | 206            | 869            | 144                             | 627                | 564               | 324            | 394            |
| Habrůvka                               | 374                 | 183            | 191            | 50             | 261            | 63                              | 183                | 159               | 117            | 147            |
| Hodonín                                | 121                 | 59             | 62             | 14             | 79             | 28                              | 65                 | 58                | 39             | 45             |
| Holštejn                               | 151                 | 79             | 72             | 20             | 93             | 38                              | 71                 | 63                | 51             | 50             |
| Horní Poříčí                           | 279                 | 141            | 138            | 44             | 197            | 38                              | 137                | 128               | 90             | 92             |
| Horní Smržov                           | 130                 | 61             | 69             | 22             | 92             | 16                              | 62                 | 52                | 33             | 36             |
| Chrudichromy                           | 184                 | 100            | 84             | 26             | 133            | 25                              | 93                 | 84                | 58             | 68             |
| Jabloňany                              | 375                 | 197            | 178            | 52             | 270            | 53                              | 198                | 179               | 107            | 120            |
| Jedovnice                              | 2 714               | 1 348          | 1 366          | 398            | 1 891          | 425                             | 1 371              | 1 248             | 591            | 986            |
| Kněžves                                | 176                 | 93             | 83             | 21             | 125            | 30                              | 79                 | 71                | 45             | 56             |
| Knínice u Boskovic                     | 838                 | 417            | 421            | 143            | 575            | 120                             | 402                | 366               | 232            | 268            |
| Kořenec                                | 345                 | 171            | 174            | 56             | 226            | 63                              | 157                | 143               | 102            | 112            |
| Kotvrdovice                            | 856                 | 417            | 439            | 111            | 598            | 147                             | 439                | 399               | 244            | 291            |
| Kozárov                                | 128                 | 61             | 67             | 26             | 76             | 26                              | 53                 | 50                | 36             | 39             |
| Krasová                                | 298                 | 143            | 155            | 54             | 194            | 50                              | 148                | 130               | 89             | 91             |
| Krhov                                  | 148                 | 75             | 73             | 19             | 102            | 27                              | 69                 | 59                | 45             | 56             |
| Křetín                                 | 493                 | 239            | 254            | 62             | 337            | 94                              | 233                | 201               | 145            | 167            |
| Křtěnov                                | 237                 | 118            | 119            | 40             | 155            | 42                              | 115                | 99                | 56             | 69             |
| Křtiny                                 | 803                 | 395            | 408            | 124            | 539            | 140                             | 378                | 347               | 214            | 287            |
| Kulířov                                | 193                 | 103            | 90             | 14             | 120            | 59                              | 89                 | 82                | 78             | 77             |
| Kunčina Ves                            | 55                  | 27             | 28             | 10             | 34             | 11                              | 25                 | 24                | 22             | 26             |
| Kunice                                 | 137                 | 72             | 65             | 27             | 93             | 17                              | 67                 | 62                | 47             | 48             |

**Tab.13 Vybrané údaje podle obcí v kraji - Jihomoravský kraj**

předběžné výsledky podle trvalého bydliště

1. pokračování

| Kraj, okres, obec    | Obyvatelstvo celkem | v tom |       | v tom ve věku |             |                                 | Ekonomicky aktivní | z toho zaměstnaní | Obydlené domy | Obydlené byty |
|----------------------|---------------------|-------|-------|---------------|-------------|---------------------------------|--------------------|-------------------|---------------|---------------|
|                      |                     | muži  | ženy  | 0 - 14 let    | 15 - 64 let | 65 a více let včetně nezjištěno |                    |                   |               |               |
| Kuničky              | 279                 | 141   | 138   | 36            | 191         | 52                              | 142                | 130               | 83            | 83            |
| Kunštát              | 2 719               | 1 337 | 1 382 | 477           | 1 864       | 378                             | 1 362              | 1 206             | 667           | 968           |
| Lazinov              | 155                 | 80    | 75    | 21            | 109         | 25                              | 78                 | 74                | 57            | 61            |
| Lažany               | 385                 | 178   | 207   | 43            | 283         | 59                              | 195                | 184               | 118           | 131           |
| Letovice             | 6 748               | 3 309 | 3 439 | 987           | 4 530       | 1 231                           | 3 167              | 2 825             | 1 589         | 2 380         |
| Lhota Rapotina       | 403                 | 208   | 195   | 62            | 260         | 81                              | 187                | 171               | 114           | 130           |
| Lhota u Lysic        | 134                 | 73    | 61    | 22            | 85          | 27                              | 61                 | 52                | 38            | 45            |
| Lhota u Olešnice     | 37                  | 19    | 18    | 3             | 24          | 10                              | 15                 | 12                | 13            | 15            |
| Lipovec              | 1 072               | 540   | 532   | 156           | 763         | 153                             | 528                | 489               | 271           | 349           |
| Lipůvka              | 1 195               | 572   | 623   | 167           | 831         | 197                             | 618                | 571               | 321           | 399           |
| Louka                | 68                  | 31    | 37    | 4             | 46          | 18                              | 35                 | 31                | 23            | 27            |
| Lubě                 | 101                 | 51    | 50    | 16            | 61          | 24                              | 45                 | 42                | 33            | 42            |
| Ludíkov              | 313                 | 162   | 151   | 57            | 220         | 36                              | 162                | 140               | 81            | 94            |
| Lysice               | 1 912               | 951   | 961   | 299           | 1 333       | 280                             | 957                | 870               | 493           | 695           |
| Makov                | 48                  | 21    | 27    | 7             | 25          | 16                              | 18                 | 17                | 20            | 21            |
| Malá Lhota           | 140                 | 66    | 74    | 18            | 89          | 33                              | 60                 | 59                | 44            | 47            |
| Malá Roudka          | 184                 | 94    | 90    | 19            | 131         | 34                              | 93                 | 80                | 51            | 54            |
| Míchov               | 163                 | 83    | 80    | 34            | 100         | 29                              | 64                 | 60                | 42            | 50            |
| Milonice             | 203                 | 98    | 105   | 30            | 152         | 21                              | 103                | 90                | 50            | 64            |
| Němčice              | 424                 | 216   | 208   | 60            | 296         | 68                              | 207                | 182               | 131           | 148           |
| Nýrov                | 202                 | 98    | 104   | 31            | 133         | 38                              | 95                 | 88                | 53            | 68            |
| Obora                | 303                 | 146   | 157   | 52            | 206         | 45                              | 141                | 122               | 91            | 100           |
| Okrouhlá             | 545                 | 278   | 267   | 86            | 377         | 82                              | 273                | 248               | 149           | 179           |
| Olešnice             | 1 731               | 863   | 868   | 290           | 1 165       | 276                             | 802                | 727               | 455           | 622           |
| Olomučany            | 947                 | 482   | 465   | 140           | 638         | 169                             | 462                | 424               | 274           | 312           |
| Ostrov u Macochy     | 1 102               | 572   | 530   | 148           | 757         | 197                             | 530                | 478               | 327           | 366           |
| Pamětice             | 238                 | 123   | 115   | 42            | 171         | 25                              | 117                | 106               | 67            | 73            |
| Petrov               | 147                 | 79    | 68    | 26            | 98          | 23                              | 61                 | 50                | 39            | 49            |
| Petrovice            | 600                 | 288   | 312   | 99            | 406         | 95                              | 292                | 262               | 141           | 227           |
| Prostřední Poříčí    | 280                 | 151   | 129   | 35            | 193         | 52                              | 133                | 118               | 76            | 84            |
| Rájec-Jestřebí       | 3 616               | 1 804 | 1 812 | 527           | 2 481       | 608                             | 1 774              | 1 630             | 884           | 1 242         |
| Ráječko              | 1 250               | 627   | 623   | 163           | 934         | 153                             | 672                | 610               | 336           | 400           |
| Roubanina            | 135                 | 56    | 79    | 24            | 86          | 25                              | 53                 | 44                | 39            | 43            |
| Rozseč nad Kunštátem | 509                 | 259   | 250   | 88            | 355         | 66                              | 257                | 227               | 133           | 151           |
| Rozsíčka             | 157                 | 85    | 72    | 26            | 103         | 28                              | 70                 | 62                | 36            | 49            |
| Rudice               | 900                 | 450   | 450   | 160           | 571         | 169                             | 432                | 388               | 265           | 332           |
| Sebranice            | 616                 | 314   | 302   | 108           | 418         | 90                              | 302                | 269               | 168           | 196           |
| Senetářov            | 524                 | 258   | 266   | 84            | 352         | 88                              | 262                | 234               | 138           | 174           |
| Skalice nad Svitavou | 605                 | 295   | 310   | 91            | 423         | 91                              | 287                | 251               | 142           | 212           |
| Skrchov              | 107                 | 52    | 55    | 24            | 67          | 16                              | 45                 | 38                | 32            | 30            |
| Sloup                | 951                 | 471   | 480   | 160           | 644         | 147                             | 468                | 423               | 205           | 341           |
| Spešov               | 642                 | 324   | 318   | 112           | 433         | 97                              | 340                | 319               | 172           | 206           |
| Stvolová             | 136                 | 69    | 67    | 19            | 85          | 32                              | 62                 | 57                | 48            | 63            |
| Suchý                | 433                 | 214   | 219   | 77            | 302         | 54                              | 207                | 190               | 114           | 134           |
| Sudice               | 462                 | 228   | 234   | 81            | 322         | 59                              | 220                | 194               | 138           | 155           |
| Sulíkov              | 280                 | 143   | 137   | 42            | 206         | 32                              | 140                | 123               | 66            | 86            |
| Světlá               | 222                 | 113   | 109   | 35            | 154         | 33                              | 112                | 90                | 68            | 76            |
| Svinošice            | 313                 | 160   | 153   | 66            | 199         | 48                              | 150                | 138               | 105           | 119           |
| Svitávka             | 1 704               | 839   | 865   | 274           | 1 157       | 273                             | 797                | 682               | 436           | 614           |
| Šebetov              | 895                 | 370   | 525   | 111           | 666         | 118                             | 364                | 317               | 185           | 258           |
| Šebrov-Kateřina      | 773                 | 356   | 417   | 164           | 484         | 125                             | 364                | 333               | 226           | 251           |
| Šošůvka              | 702                 | 361   | 341   | 87            | 505         | 110                             | 370                | 335               | 187           | 224           |
| Štěchov              | 170                 | 86    | 84    | 24            | 120         | 26                              | 78                 | 69                | 52            | 58            |



**Tab.13 Vybrané údaje podle obcí v kraji - Jihomoravský kraj**

předběžné výsledky podle trvalého bydliště

2. pokračování

| Kraj, okres, obec             | Obyvatelstvo celkem | v tom          |                | v tom ve věku |                |                                 | Ekonomicky aktivní | z toho zaměstnaní | Obydlené domy | Obydlené byty  |
|-------------------------------|---------------------|----------------|----------------|---------------|----------------|---------------------------------|--------------------|-------------------|---------------|----------------|
|                               |                     | muži           | ženy           | 0 - 14 let    | 15 - 64 let    | 65 a více let včetně nezjištěno |                    |                   |               |                |
| Tasovice                      | 73                  | 36             | 37             | 15            | 45             | 13                              | 30                 | 24                | 26            | 29             |
| Uhřice                        | 296                 | 139            | 157            | 37            | 212            | 47                              | 137                | 115               | 93            | 106            |
| Újezd u Boskovic              | 465                 | 232            | 233            | 66            | 335            | 64                              | 237                | 201               | 133           | 151            |
| Újezd u Černé Hory            | 247                 | 123            | 124            | 37            | 188            | 22                              | 138                | 131               | 77            | 85             |
| Úsobrno                       | 433                 | 205            | 228            | 62            | 270            | 101                             | 181                | 158               | 133           | 185            |
| Ústup                         | 43                  | 23             | 20             | 7             | 28             | 8                               | 17                 | 17                | 12            | 14             |
| Valchov                       | 477                 | 243            | 234            | 84            | 331            | 62                              | 236                | 224               | 132           | 156            |
| Vanovice                      | 550                 | 268            | 282            | 80            | 388            | 82                              | 283                | 242               | 176           | 179            |
| Vavřinec                      | 840                 | 418            | 422            | 124           | 561            | 155                             | 397                | 347               | 238           | 284            |
| Vážany                        | 212                 | 108            | 104            | 45            | 127            | 40                              | 92                 | 83                | 69            | 82             |
| Velenov                       | 218                 | 103            | 115            | 38            | 148            | 32                              | 100                | 91                | 55            | 70             |
| Velké Opatovice               | 3 957               | 2 029          | 1 928          | 577           | 2 763          | 617                             | 1 829              | 1 624             | 697           | 1 404          |
| Vilémovice                    | 301                 | 149            | 152            | 36            | 201            | 64                              | 136                | 127               | 105           | 105            |
| Vísky                         | 245                 | 124            | 121            | 33            | 170            | 42                              | 117                | 107               | 74            | 82             |
| Voděradý                      | 519                 | 249            | 270            | 81            | 353            | 85                              | 260                | 226               | 152           | 167            |
| Vranová                       | 328                 | 169            | 159            | 43            | 231            | 54                              | 165                | 152               | 100           | 105            |
| Vysočany                      | 801                 | 406            | 395            | 111           | 542            | 148                             | 397                | 360               | 214           | 237            |
| Závist                        | 134                 | 66             | 68             | 23            | 89             | 22                              | 63                 | 54                | 35            | 44             |
| Zbraslavec                    | 194                 | 101            | 93             | 19            | 137            | 38                              | 99                 | 90                | 57            | 68             |
| Žďár                          | 382                 | 200            | 182            | 62            | 257            | 63                              | 177                | 165               | 109           | 110            |
| Žďárná                        | 765                 | 375            | 390            | 124           | 532            | 109                             | 371                | 336               | 219           | 233            |
| Žernovník                     | 226                 | 115            | 111            | 30            | 162            | 34                              | 121                | 113               | 64            | 79             |
| Žerůtky                       | 60                  | 30             | 30             | 5             | 40             | 15                              | 24                 | 22                | 26            | 22             |
| <b>Okres Brno-město</b>       | <b>384 277</b>      | <b>185 667</b> | <b>198 610</b> | <b>51 126</b> | <b>264 491</b> | <b>68 660</b>                   | <b>189 095</b>     | <b>171 051</b>    | <b>36 314</b> | <b>155 866</b> |
| v tom obce:                   |                     |                |                |               |                |                                 |                    |                   |               |                |
| Brno                          | 384 277             | 185 667        | 198 610        | 51 126        | 264 491        | 68 660                          | 189 095            | 171 051           | 36 314        | 155 866        |
| <b>Okres Brno-venkov</b>      | <b>204 818</b>      | <b>101 283</b> | <b>103 535</b> | <b>31 984</b> | <b>140 698</b> | <b>32 136</b>                   | <b>100 723</b>     | <b>92 574</b>     | <b>49 724</b> | <b>69 795</b>  |
| v tom obce:                   |                     |                |                |               |                |                                 |                    |                   |               |                |
| Babice nad Svitavou           | 1 013               | 502            | 511            | 161           | 705            | 147                             | 486                | 448               | 310           | 334            |
| Babice u Rosic                | 668                 | 321            | 347            | 128           | 434            | 106                             | 307                | 277               | 213           | 212            |
| Běleč                         | 193                 | 96             | 97             | 29            | 127            | 37                              | 94                 | 88                | 52            | 64             |
| Bilovice nad Svitavou         | 3 562               | 1 797          | 1 765          | 760           | 2 342          | 460                             | 1 686              | 1 563             | 726           | 1 307          |
| Biskoupky                     | 189                 | 88             | 101            | 28            | 131            | 30                              | 89                 | 81                | 57            | 49             |
| Blažovice                     | 1 127               | 559            | 568            | 170           | 771            | 186                             | 584                | 539               | 289           | 332            |
| Blučina                       | 2 172               | 1 072          | 1 100          | 317           | 1 521          | 334                             | 1 105              | 1 023             | 591           | 676            |
| Borač                         | 343                 | 188            | 155            | 47            | 235            | 61                              | 154                | 131               | 100           | 116            |
| Borovník                      | 95                  | 43             | 52             | 16            | 70             | 9                               | 53                 | 48                | 24            | 28             |
| Braníškov                     | 195                 | 89             | 106            | 33            | 128            | 34                              | 93                 | 89                | 54            | 56             |
| Braníšovice                   | 550                 | 286            | 264            | 89            | 380            | 81                              | 274                | 233               | 140           | 192            |
| Bratčice                      | 713                 | 362            | 351            | 86            | 516            | 111                             | 351                | 324               | 199           | 204            |
| Brumov                        | 248                 | 125            | 123            | 44            | 159            | 45                              | 114                | 103               | 70            | 85             |
| Březina (dříve okres Blansko) | 792                 | 391            | 401            | 134           | 522            | 136                             | 375                | 346               | 232           | 275            |
| Březina (dříve okres Tišnov)  | 274                 | 139            | 135            | 40            | 191            | 43                              | 140                | 129               | 81            | 81             |
| Bukovice                      | 62                  | 33             | 29             | 8             | 38             | 16                              | 30                 | 26                | 19            | 26             |
| Cvrčovice                     | 615                 | 317            | 298            | 90            | 456            | 69                              | 322                | 288               | 161           | 172            |
| Čebín                         | 1 710               | 851            | 859            | 273           | 1 171          | 266                             | 837                | 766               | 420           | 538            |
| Černvír                       | 171                 | 91             | 80             | 27            | 110            | 34                              | 73                 | 67                | 46            | 56             |
| Česká                         | 913                 | 438            | 475            | 149           | 619            | 145                             | 459                | 434               | 263           | 353            |
| Čučice                        | 438                 | 213            | 225            | 62            | 297            | 79                              | 201                | 178               | 128           | 129            |
| Deblín                        | 1 011               | 510            | 501            | 156           | 692            | 163                             | 477                | 430               | 282           | 307            |
| Dolní Kounice                 | 2 446               | 1 243          | 1 203          | 349           | 1 771          | 326                             | 1 202              | 1 060             | 647           | 799            |

**Tab.13 Vybrané údaje podle obcí v kraji - Jihomoravský kraj**

předběžné výsledky podle trvalého bydliště

3. pokračování

| Kraj, okres, obec | Obyvatelstvo celkem | v tom |       | v tom ve věku |             |                                 | Ekonomicky aktivní | z toho zaměstnaní | Obydlené domy | Obydlené byty |
|-------------------|---------------------|-------|-------|---------------|-------------|---------------------------------|--------------------|-------------------|---------------|---------------|
|                   |                     | muži  | ženy  | 0 - 14 let    | 15 - 64 let | 65 a více let včetně nezjištěno |                    |                   |               |               |
| Dolní Loučky      | 1 212               | 602   | 610   | 184           | 824         | 204                             | 573                | 531               | 329           | 422           |
| Domašov           | 623                 | 311   | 312   | 103           | 439         | 81                              | 307                | 279               | 174           | 200           |
| Doubravník        | 810                 | 414   | 396   | 113           | 555         | 142                             | 408                | 375               | 233           | 286           |
| Drahonín          | 117                 | 54    | 63    | 18            | 81          | 18                              | 59                 | 49                | 30            | 40            |
| Drásov            | 1 440               | 738   | 702   | 257           | 986         | 197                             | 736                | 681               | 385           | 517           |
| Hajany            | 362                 | 184   | 178   | 45            | 265         | 52                              | 198                | 183               | 101           | 112           |
| Heroltice         | 190                 | 99    | 91    | 25            | 137         | 28                              | 91                 | 89                | 57            | 64            |
| Hlína             | 311                 | 166   | 145   | 32            | 238         | 41                              | 158                | 142               | 96            | 97            |
| Hluboké Dvory     | 75                  | 45    | 30    | 4             | 50          | 21                              | 40                 | 37                | 30            | 37            |
| Holasice          | 907                 | 462   | 445   | 144           | 639         | 124                             | 464                | 431               | 268           | 286           |
| Horní Loučky      | 298                 | 152   | 146   | 35            | 204         | 59                              | 141                | 124               | 81            | 106           |
| Hostěnice         | 625                 | 324   | 301   | 123           | 414         | 88                              | 295                | 276               | 181           | 208           |
| Hradčany          | 580                 | 287   | 293   | 86            | 405         | 89                              | 291                | 264               | 162           | 184           |
| Hrušovany u Brna  | 3 284               | 1 595 | 1 689 | 557           | 2 343       | 384                             | 1 699              | 1 552             | 641           | 1 115         |
| Hvozdec           | 262                 | 125   | 137   | 35            | 178         | 49                              | 130                | 128               | 85            | 92            |
| Chudčice          | 833                 | 426   | 407   | 129           | 580         | 124                             | 399                | 363               | 228           | 267           |
| Ivaň              | 704                 | 354   | 350   | 97            | 480         | 127                             | 351                | 329               | 202           | 204           |
| Ivančice          | 9 571               | 4 698 | 4 873 | 1 417         | 6 571       | 1 583                           | 4 558              | 4 116             | 2 038         | 3 426         |
| Javůrek           | 255                 | 122   | 133   | 34            | 169         | 52                              | 123                | 112               | 87            | 94            |
| Jinačovice        | 609                 | 303   | 306   | 95            | 422         | 92                              | 324                | 297               | 192           | 211           |
| Jiříkovice        | 843                 | 418   | 425   | 122           | 593         | 128                             | 446                | 417               | 213           | 277           |
| Kaly              | 247                 | 128   | 119   | 24            | 170         | 53                              | 122                | 112               | 75            | 95            |
| Kanice            | 787                 | 401   | 386   | 141           | 552         | 94                              | 390                | 366               | 228           | 276           |
| Katov             | 208                 | 112   | 96    | 32            | 150         | 26                              | 111                | 100               | 54            | 62            |
| Ketkovice         | 606                 | 294   | 312   | 77            | 423         | 106                             | 302                | 277               | 169           | 221           |
| Kobylnice         | 996                 | 490   | 506   | 167           | 679         | 150                             | 497                | 455               | 275           | 302           |
| Kovalovice        | 600                 | 298   | 302   | 94            | 397         | 109                             | 288                | 265               | 170           | 208           |
| Kratochvilka      | 444                 | 237   | 207   | 63            | 294         | 87                              | 199                | 174               | 138           | 134           |
| Křížínkov         | 190                 | 100   | 90    | 13            | 143         | 34                              | 104                | 94                | 60            | 78            |
| Kupařovice        | 272                 | 133   | 139   | 41            | 203         | 28                              | 143                | 130               | 60            | 70            |
| Kuřim             | 10 804              | 5 299 | 5 505 | 1 930         | 7 274       | 1 600                           | 5 303              | 4 929             | 1 521         | 4 179         |
| Kuřimská Nová Ves | 128                 | 63    | 65    | 11            | 91          | 26                              | 65                 | 53                | 44            | 47            |
| Kuřimské Jestřabí | 147                 | 63    | 84    | 23            | 90          | 34                              | 68                 | 57                | 46            | 53            |
| Lažánky           | 706                 | 356   | 350   | 102           | 478         | 126                             | 357                | 337               | 198           | 209           |
| Ledce             | 220                 | 112   | 108   | 36            | 145         | 39                              | 96                 | 90                | 64            | 68            |
| Lelekovice        | 1 765               | 861   | 904   | 305           | 1 197       | 263                             | 878                | 820               | 480           | 539           |
| Lesní Hluboké     | 211                 | 106   | 105   | 41            | 138         | 32                              | 100                | 95                | 64            | 69            |
| Litostrov         | 124                 | 62    | 62    | 20            | 86          | 18                              | 59                 | 52                | 43            | 40            |
| Loděnice          | 471                 | 251   | 220   | 65            | 346         | 60                              | 252                | 226               | 132           | 158           |
| Lomnice           | 1 329               | 656   | 673   | 194           | 932         | 203                             | 665                | 584               | 341           | 460           |
| Lomnička          | 493                 | 248   | 245   | 92            | 331         | 70                              | 225                | 203               | 135           | 150           |
| Lubné             | 49                  | 21    | 28    | 7             | 30          | 12                              | 16                 | 14                | 17            | 18            |
| Lukovany          | 561                 | 270   | 291   | 86            | 377         | 98                              | 269                | 239               | 177           | 190           |
| Malešovice        | 514                 | 251   | 263   | 99            | 365         | 50                              | 272                | 261               | 144           | 147           |
| Malhostovice      | 915                 | 465   | 450   | 136           | 616         | 163                             | 437                | 397               | 260           | 289           |
| Maršov            | 486                 | 238   | 248   | 73            | 337         | 76                              | 240                | 222               | 132           | 162           |
| Medlov            | 682                 | 329   | 353   | 133           | 479         | 70                              | 314                | 294               | 181           | 190           |
| Mělčany           | 492                 | 253   | 239   | 69            | 347         | 76                              | 250                | 230               | 147           | 138           |
| Měnin             | 1 709               | 843   | 866   | 257           | 1 246       | 206                             | 922                | 865               | 417           | 475           |
| Modřice           | 4 673               | 2 289 | 2 384 | 658           | 3 268       | 747                             | 2 284              | 2 143             | 741           | 1 749         |
| Mokrá-Horákov     | 2 697               | 1 294 | 1 403 | 421           | 1 894       | 382                             | 1 340              | 1 256             | 438           | 1 024         |
| Moravany          | 2 216               | 1 087 | 1 129 | 464           | 1 539       | 213                             | 1 113              | 1 050             | 617           | 701           |
| Moravské Bránice  | 980                 | 478   | 502   | 145           | 700         | 135                             | 506                | 453               | 290           | 308           |

**Tab.13 Vybrané údaje podle obcí v kraji - Jihomoravský kraj**

předběžné výsledky podle trvalého bydliště

4. pokračování

| Kraj, okres, obec     | Obyvatelstvo celkem | v tom |       | v tom ve věku |             |                                 | Ekonomicky aktivní | z toho zaměstnaní | Obydlené domy | Obydlené byty |
|-----------------------|---------------------|-------|-------|---------------|-------------|---------------------------------|--------------------|-------------------|---------------|---------------|
|                       |                     | muži  | ženy  | 0 - 14 let    | 15 - 64 let | 65 a více let včetně nezjištěno |                    |                   |               |               |
| Moravské Knínice      | 849                 | 416   | 433   | 133           | 568         | 148                             | 420                | 396               | 236           | 290           |
| Moutnice              | 1 147               | 587   | 560   | 170           | 804         | 173                             | 569                | 524               | 312           | 331           |
| Nebovidy              | 612                 | 297   | 315   | 98            | 426         | 88                              | 327                | 299               | 162           | 189           |
| Nedvědice             | 1 320               | 649   | 671   | 184           | 891         | 245                             | 614                | 544               | 352           | 476           |
| Nelepeč-Žernůvka      | 78                  | 28    | 50    | 3             | 37          | 38                              | 21                 | 20                | 13            | 14            |
| Němčičky              | 329                 | 159   | 170   | 53            | 248         | 28                              | 172                | 153               | 73            | 77            |
| Neslovice             | 903                 | 455   | 448   | 120           | 652         | 131                             | 426                | 375               | 229           | 270           |
| Nesvačilka            | 315                 | 160   | 155   | 39            | 227         | 49                              | 166                | 155               | 90            | 91            |
| Níhov                 | 205                 | 99    | 106   | 35            | 135         | 35                              | 96                 | 81                | 59            | 65            |
| Nosislav              | 1 295               | 649   | 646   | 215           | 881         | 199                             | 644                | 606               | 384           | 405           |
| Nová Ves              | 775                 | 373   | 402   | 116           | 551         | 108                             | 396                | 343               | 213           | 230           |
| Nové Bránice          | 705                 | 346   | 359   | 106           | 500         | 99                              | 339                | 320               | 192           | 214           |
| Ochoz u Brna          | 1 264               | 640   | 624   | 192           | 853         | 219                             | 632                | 586               | 349           | 390           |
| Ochoz u Tišnova       | 116                 | 54    | 62    | 14            | 79          | 23                              | 51                 | 47                | 30            | 43            |
| Odrovce               | 207                 | 105   | 102   | 31            | 148         | 28                              | 92                 | 83                | 60            | 55            |
| Olší                  | 291                 | 151   | 140   | 44            | 215         | 32                              | 146                | 131               | 82            | 94            |
| Omice                 | 749                 | 381   | 368   | 108           | 527         | 114                             | 386                | 358               | 228           | 252           |
| Opatovice             | 990                 | 493   | 497   | 137           | 702         | 151                             | 515                | 473               | 299           | 310           |
| Ořechov               | 2 457               | 1 225 | 1 232 | 366           | 1 649       | 442                             | 1 189              | 1 090             | 632           | 817           |
| Osiky                 | 126                 | 67    | 59    | 7             | 90          | 29                              | 67                 | 60                | 41            | 48            |
| Oslavany              | 4 655               | 2 352 | 2 303 | 689           | 3 202       | 764                             | 2 234              | 1 991             | 1 167         | 1 641         |
| Ostopovice            | 1 514               | 742   | 772   | 242           | 1 002       | 270                             | 727                | 671               | 363           | 532           |
| Ostrovačice           | 654                 | 320   | 334   | 96            | 459         | 99                              | 357                | 327               | 182           | 213           |
| Otmarov               | 254                 | 131   | 123   | 49            | 177         | 28                              | 130                | 121               | 78            | 76            |
| Pasohlávky            | 717                 | 356   | 361   | 103           | 535         | 79                              | 395                | 349               | 177           | 202           |
| Pernštejnské Jestřabí | 166                 | 81    | 85    | 8             | 118         | 40                              | 85                 | 69                | 52            | 57            |
| Podolí                | 1 273               | 660   | 613   | 214           | 857         | 202                             | 627                | 583               | 390           | 418           |
| Pohořelice            | 4 609               | 2 267 | 2 342 | 648           | 3 263       | 698                             | 2 374              | 2 195             | 1 011         | 1 606         |
| Ponětovice            | 379                 | 189   | 190   | 75            | 249         | 55                              | 179                | 162               | 107           | 123           |
| Popovice              | 342                 | 162   | 180   | 54            | 234         | 54                              | 149                | 142               | 102           | 102           |
| Popůvky               | 1 247               | 601   | 646   | 247           | 884         | 116                             | 683                | 642               | 327           | 481           |
| Pozořice              | 2 201               | 1 087 | 1 114 | 365           | 1 469       | 367                             | 1 080              | 991               | 602           | 742           |
| Prace                 | 895                 | 451   | 444   | 130           | 626         | 139                             | 437                | 415               | 252           | 266           |
| Pravlov               | 559                 | 296   | 263   | 95            | 392         | 72                              | 281                | 257               | 153           | 158           |
| Prštice               | 932                 | 462   | 470   | 129           | 669         | 134                             | 479                | 447               | 270           | 303           |
| Předklášteří          | 1 451               | 700   | 751   | 184           | 972         | 295                             | 682                | 622               | 366           | 462           |
| Přibice               | 1 059               | 542   | 517   | 157           | 736         | 166                             | 536                | 467               | 319           | 346           |
| Příbram na Moravě     | 581                 | 287   | 294   | 91            | 364         | 126                             | 243                | 211               | 187           | 203           |
| Přibyslavice          | 466                 | 229   | 237   | 62            | 325         | 79                              | 220                | 197               | 128           | 140           |
| Přísnovice            | 815                 | 398   | 417   | 120           | 570         | 125                             | 402                | 382               | 279           | 285           |
| Radostice             | 736                 | 374   | 362   | 110           | 508         | 118                             | 379                | 352               | 209           | 252           |
| Rajhrad               | 3 140               | 1 526 | 1 614 | 469           | 2 138       | 533                             | 1 572              | 1 482             | 691           | 1 137         |
| Rajhradice            | 1 271               | 614   | 657   | 187           | 909         | 175                             | 676                | 622               | 371           | 410           |
| Rašov                 | 223                 | 121   | 102   | 31            | 155         | 37                              | 111                | 96                | 67            | 72            |
| Rebešovice            | 830                 | 413   | 417   | 146           | 612         | 72                              | 466                | 423               | 241           | 282           |
| Rohozec               | 229                 | 114   | 115   | 30            | 157         | 42                              | 109                | 99                | 65            | 79            |
| Rojetín               | 71                  | 34    | 37    | 7             | 56          | 8                               | 39                 | 28                | 23            | 24            |
| Rosice                | 5 610               | 2 774 | 2 836 | 825           | 3 931       | 854                             | 2 846              | 2 590             | 1 097         | 2 142         |
| Rozdrojovice          | 867                 | 430   | 437   | 152           | 589         | 126                             | 411                | 385               | 244           | 303           |
| Rudka                 | 358                 | 177   | 181   | 67            | 229         | 62                              | 160                | 151               | 102           | 124           |
| Řícmanice             | 759                 | 394   | 365   | 154           | 481         | 124                             | 350                | 334               | 209           | 256           |
| Říčany                | 1 919               | 956   | 963   | 316           | 1 290       | 313                             | 934                | 860               | 495           | 632           |
| Říčky                 | 311                 | 153   | 158   | 47            | 228         | 36                              | 159                | 148               | 98            | 113           |

**Tab.13 Vybrané údaje podle obcí v kraji - Jihomoravský kraj**

předběžné výsledky podle trvalého bydliště

5. pokračování

| Kraj, okres, obec  | Obyvatelstvo celkem | v tom |       | v tom ve věku |             |                                 | Ekonomicky aktivní | z toho zaměstnaní | Obydlené domy | Obydlené byty |
|--------------------|---------------------|-------|-------|---------------|-------------|---------------------------------|--------------------|-------------------|---------------|---------------|
|                    |                     | muži  | ženy  | 0 - 14 let    | 15 - 64 let | 65 a více let včetně nezjištěno |                    |                   |               |               |
| Říkonín            | 34                  | 20    | 14    | 4             | 23          | 7                               | 18                 | 18                | 9             | 13            |
| Senorady           | 416                 | 204   | 212   | 50            | 280         | 86                              | 210                | 189               | 123           | 132           |
| Sentice            | 582                 | 290   | 292   | 111           | 376         | 95                              | 263                | 240               | 166           | 182           |
| Silůvky            | 827                 | 427   | 400   | 106           | 577         | 144                             | 394                | 375               | 240           | 264           |
| Sivice             | 1 023               | 501   | 522   | 167           | 703         | 153                             | 506                | 466               | 276           | 294           |
| Skalička           | 134                 | 71    | 63    | 16            | 94          | 24                              | 68                 | 61                | 45            | 46            |
| Skryje             | 52                  | 23    | 29    | 4             | 32          | 16                              | 21                 | 17                | 20            | 18            |
| Sobotovice         | 497                 | 247   | 250   | 70            | 352         | 75                              | 237                | 221               | 157           | 166           |
| Sokolnice          | 2 193               | 1 072 | 1 121 | 354           | 1 493       | 346                             | 1 090              | 1 011             | 596           | 679           |
| Stanoviště         | 362                 | 180   | 182   | 66            | 240         | 56                              | 170                | 153               | 99            | 116           |
| Strhaře            | 124                 | 64    | 60    | 18            | 78          | 28                              | 54                 | 47                | 38            | 43            |
| Střelice           | 2 756               | 1 390 | 1 366 | 419           | 1 833       | 504                             | 1 276              | 1 175             | 678           | 895           |
| Svatoslav          | 422                 | 200   | 222   | 64            | 276         | 82                              | 195                | 178               | 130           | 137           |
| Synalov            | 116                 | 61    | 55    | 14            | 79          | 23                              | 56                 | 49                | 38            | 43            |
| Syrovice           | 1 376               | 710   | 666   | 274           | 942         | 160                             | 687                | 641               | 402           | 401           |
| Šerkovice          | 249                 | 127   | 122   | 42            | 172         | 35                              | 119                | 107               | 75            | 83            |
| Šlapanice          | 7 005               | 3 413 | 3 592 | 1 050         | 4 720       | 1 235                           | 3 450              | 3 227             | 1 637         | 2 527         |
| Štěpánovice        | 455                 | 230   | 225   | 71            | 314         | 70                              | 223                | 204               | 127           | 147           |
| Šumice             | 239                 | 126   | 113   | 42            | 160         | 37                              | 101                | 78                | 66            | 81            |
| Telnice            | 1 448               | 709   | 739   | 246           | 993         | 209                             | 753                | 703               | 400           | 449           |
| Těšany             | 1 269               | 625   | 644   | 208           | 873         | 188                             | 642                | 609               | 358           | 407           |
| Tetčice            | 1 078               | 523   | 555   | 165           | 750         | 163                             | 540                | 494               | 310           | 346           |
| Tišnov             | 8 663               | 4 111 | 4 552 | 1 309         | 5 815       | 1 539                           | 4 150              | 3 759             | 1 214         | 3 530         |
| Tišnovská Nová Ves | 72                  | 34    | 38    | 12            | 45          | 15                              | 37                 | 32                | 24            | 31            |
| Trboušany          | 330                 | 155   | 175   | 43            | 237         | 50                              | 181                | 169               | 98            | 104           |
| Troskotovice       | 653                 | 319   | 334   | 106           | 445         | 102                             | 317                | 272               | 194           | 183           |
| Troubsko           | 2 142               | 1 041 | 1 101 | 339           | 1 533       | 270                             | 1 117              | 1 038             | 607           | 711           |
| Tvarožná           | 1 231               | 607   | 624   | 187           | 839         | 205                             | 601                | 566               | 316           | 390           |
| Újezd u Brna       | 3 231               | 1 583 | 1 648 | 495           | 2 149       | 587                             | 1 529              | 1 410             | 826           | 1 075         |
| Újezd u Rosic      | 260                 | 134   | 126   | 31            | 171         | 58                              | 120                | 111               | 92            | 86            |
| Újezd u Tišnova    | 130                 | 65    | 65    | 14            | 93          | 23                              | 65                 | 57                | 35            | 36            |
| Unín               | 218                 | 115   | 103   | 32            | 158         | 28                              | 122                | 114               | 51            | 83            |
| Unkovice           | 683                 | 349   | 334   | 118           | 470         | 95                              | 330                | 315               | 202           | 209           |
| Úsuší              | 151                 | 76    | 75    | 25            | 101         | 25                              | 62                 | 56                | 37            | 43            |
| Velatice           | 635                 | 320   | 315   | 109           | 433         | 93                              | 302                | 276               | 174           | 203           |
| Veverská Bítýška   | 3 076               | 1 489 | 1 587 | 468           | 2 122       | 486                             | 1 556              | 1 452             | 661           | 1 078         |
| Veverské Knínice   | 924                 | 463   | 461   | 165           | 607         | 152                             | 437                | 393               | 248           | 286           |
| Viničné Šumice     | 1 258               | 626   | 632   | 227           | 846         | 185                             | 638                | 601               | 353           | 407           |
| Vlasatice          | 796                 | 397   | 399   | 106           | 564         | 126                             | 377                | 339               | 214           | 228           |
| Vohančice          | 171                 | 83    | 88    | 27            | 121         | 23                              | 87                 | 73                | 58            | 53            |
| Vojkovice          | 1 100               | 544   | 556   | 178           | 785         | 137                             | 564                | 536               | 318           | 330           |
| Vranov             | 697                 | 349   | 348   | 99            | 483         | 115                             | 355                | 326               | 221           | 242           |
| Vranovice          | 2 052               | 1 019 | 1 033 | 315           | 1 427       | 310                             | 1 051              | 970               | 578           | 639           |
| Vratislávka        | 89                  | 42    | 47    | 14            | 59          | 16                              | 38                 | 32                | 29            | 28            |
| Všechovice         | 218                 | 104   | 114   | 36            | 140         | 42                              | 106                | 97                | 73            | 79            |
| Vysoké Popovice    | 666                 | 322   | 344   | 116           | 441         | 109                             | 319                | 292               | 210           | 233           |
| Zakřany            | 735                 | 358   | 377   | 97            | 532         | 106                             | 371                | 327               | 198           | 232           |
| Zálesná Zhoř       | 78                  | 43    | 35    | 14            | 53          | 11                              | 34                 | 27                | 17            | 17            |
| Zastávka           | 2 495               | 1 175 | 1 320 | 344           | 1 656       | 495                             | 1 126              | 1 033             | 489           | 867           |
| Zbraslav           | 1 256               | 628   | 628   | 197           | 862         | 197                             | 606                | 558               | 372           | 409           |
| Zbýšov             | 3 870               | 1 903 | 1 967 | 528           | 2 641       | 701                             | 1 784              | 1 600             | 577           | 1 441         |
| Zhoř               | 66                  | 38    | 28    | 18            | 39          | 9                               | 22                 | 17                | 17            | 21            |
| Žabčice            | 1 613               | 801   | 812   | 240           | 1 105       | 268                             | 786                | 746               | 458           | 496           |

**Tab.13 Vybrané údaje podle obcí v kraji - Jihomoravský kraj**

předběžné výsledky podle trvalého bydliště

6. pokračování

| Kraj, okres, obec    | Obyvatelstvo celkem | v tom         |               | v tom ve věku |               |                                 | Ekonomicky aktivní | z toho zaměstnaní | Obydlené domy | Obydlené byty |
|----------------------|---------------------|---------------|---------------|---------------|---------------|---------------------------------|--------------------|-------------------|---------------|---------------|
|                      |                     | muži          | ženy          | 0 - 14 let    | 15 - 64 let   | 65 a více let včetně nezjištěno |                    |                   |               |               |
| Žatčany              | 777                 | 388           | 389           | 129           | 520           | 128                             | 362                | 337               | 233           | 231           |
| Žďárec               | 367                 | 194           | 173           | 70            | 237           | 60                              | 175                | 158               | 104           | 122           |
| Želešice             | 1 537               | 772           | 765           | 257           | 1 039         | 241                             | 745                | 689               | 392           | 470           |
| Železné              | 408                 | 208           | 200           | 63            | 289           | 56                              | 210                | 195               | 113           | 135           |
| Židlochovice         | 3 554               | 1 767         | 1 787         | 555           | 2 436         | 563                             | 1 704              | 1 594             | 696           | 1 310         |
| <b>Okres Břeclav</b> | <b>114 844</b>      | <b>56 339</b> | <b>58 505</b> | <b>16 110</b> | <b>81 514</b> | <b>17 220</b>                   | <b>57 974</b>      | <b>51 266</b>     | <b>28 517</b> | <b>38 263</b> |
| v tom obce:          |                     |               |               |               |               |                                 |                    |                   |               |               |
| Bavory               | 407                 | 206           | 201           | 65            | 298           | 44                              | 226                | 197               | 117           | 128           |
| Boleradice           | 895                 | 434           | 461           | 133           | 617           | 145                             | 436                | 386               | 274           | 290           |
| Borkovany            | 766                 | 388           | 378           | 105           | 532           | 129                             | 377                | 323               | 242           | 266           |
| Bořetice             | 1 312               | 644           | 668           | 184           | 925           | 203                             | 674                | 627               | 381           | 382           |
| Brod nad Dyjí        | 485                 | 226           | 259           | 70            | 337           | 78                              | 237                | 211               | 161           | 155           |
| Brumovice            | 957                 | 467           | 490           | 133           | 660           | 164                             | 471                | 406               | 300           | 313           |
| Břeclav              | 25 098              | 12 148        | 12 950        | 3 319         | 18 033        | 3 746                           | 12 780             | 11 293            | 3 928         | 9 245         |
| Březí                | 1 543               | 778           | 765           | 219           | 1 148         | 176                             | 833                | 740               | 453           | 465           |
| Bulhary              | 791                 | 387           | 404           | 116           | 571           | 104                             | 380                | 320               | 221           | 236           |
| Diváky               | 516                 | 261           | 255           | 89            | 355           | 72                              | 244                | 218               | 163           | 158           |
| Dobré Pole           | 426                 | 199           | 227           | 63            | 327           | 36                              | 220                | 188               | 122           | 123           |
| Dolní Dunajovice     | 1 721               | 842           | 879           | 237           | 1 242         | 242                             | 884                | 767               | 518           | 567           |
| Dolní Věstonice      | 305                 | 168           | 137           | 34            | 213           | 58                              | 147                | 131               | 99            | 109           |
| Drnholec             | 1 691               | 854           | 837           | 220           | 1 252         | 219                             | 902                | 771               | 479           | 549           |
| Hlohovec             | 1 302               | 636           | 666           | 178           | 952           | 172                             | 667                | 612               | 422           | 425           |
| Horní Bojanovice     | 654                 | 309           | 345           | 107           | 448           | 99                              | 322                | 296               | 191           | 221           |
| Horní Věstonice      | 438                 | 213           | 225           | 73            | 300           | 65                              | 204                | 174               | 144           | 142           |
| Hrušky               | 1 534               | 758           | 776           | 237           | 1 060         | 237                             | 756                | 668               | 472           | 468           |
| Hustopeče            | 5 886               | 2 869         | 3 017         | 859           | 4 188         | 839                             | 2 984              | 2 719             | 1 025         | 2 100         |
| Jevišovka            | 616                 | 305           | 311           | 99            | 442           | 75                              | 297                | 240               | 185           | 195           |
| Kašnice              | 232                 | 118           | 114           | 23            | 154           | 55                              | 110                | 97                | 69            | 68            |
| Klentnice            | 536                 | 230           | 306           | 66            | 381           | 89                              | 213                | 195               | 131           | 129           |
| Klobouky u Brna      | 2 372               | 1 189         | 1 183         | 363           | 1 604         | 405                             | 1 147              | 1 019             | 678           | 816           |
| Kobylí               | 2 111               | 1 016         | 1 095         | 285           | 1 445         | 381                             | 1 030              | 925               | 636           | 662           |
| Kostice              | 1 831               | 877           | 954           | 239           | 1 267         | 325                             | 909                | 805               | 580           | 562           |
| Krumvíř              | 1 154               | 569           | 585           | 167           | 804           | 183                             | 573                | 506               | 362           | 373           |
| Křepice              | 1 307               | 669           | 638           | 222           | 915           | 170                             | 660                | 600               | 342           | 372           |
| Kurdějov             | 395                 | 212           | 183           | 53            | 288           | 54                              | 203                | 187               | 120           | 126           |
| Ladná                | 1 239               | 597           | 642           | 146           | 882           | 211                             | 628                | 563               | 395           | 399           |
| Lanžhot              | 3 767               | 1 838         | 1 929         | 529           | 2 655         | 583                             | 1 813              | 1 556             | 1 078         | 1 123         |
| Lednice              | 2 331               | 1 132         | 1 199         | 303           | 1 685         | 343                             | 1 173              | 1 013             | 620           | 717           |
| Mikulov              | 7 354               | 3 565         | 3 789         | 1 029         | 5 268         | 1 057                           | 3 736              | 3 243             | 1 324         | 2 748         |
| Milovice             | 424                 | 210           | 214           | 64            | 305           | 55                              | 213                | 188               | 141           | 127           |
| Moravská Nová Ves    | 2 601               | 1 253         | 1 348         | 363           | 1 821         | 417                             | 1 337              | 1 159             | 779           | 847           |
| Moravský Žižkov      | 1 417               | 718           | 699           | 189           | 1 024         | 204                             | 713                | 618               | 406           | 432           |
| Morkůvky             | 454                 | 247           | 207           | 66            | 313           | 75                              | 233                | 204               | 154           | 154           |
| Němčičky             | 608                 | 295           | 313           | 83            | 415           | 110                             | 297                | 274               | 199           | 208           |
| Nikolčice            | 798                 | 400           | 398           | 133           | 540           | 125                             | 394                | 364               | 236           | 245           |
| Novosedly            | 1 152               | 558           | 594           | 192           | 828           | 132                             | 581                | 506               | 330           | 359           |
| Nový Přerov          | 344                 | 165           | 179           | 53            | 247           | 44                              | 169                | 137               | 112           | 105           |
| Pavlov               | 557                 | 265           | 292           | 65            | 404           | 88                              | 282                | 250               | 159           | 161           |
| Perná                | 761                 | 385           | 376           | 104           | 572           | 85                              | 414                | 358               | 231           | 239           |
| Podivín              | 2 906               | 1 441         | 1 465         | 384           | 2 012         | 510                             | 1 494              | 1 301             | 751           | 1 033         |
| Popice               | 957                 | 456           | 501           | 163           | 674           | 120                             | 496                | 438               | 274           | 278           |
| Pouzďřany            | 755                 | 372           | 383           | 111           | 516           | 128                             | 370                | 323               | 230           | 232           |
| Přítluky             | 772                 | 392           | 380           | 106           | 550           | 116                             | 371                | 296               | 230           | 252           |

**Tab.13 Vybrané údaje podle obcí v kraji - Jihomoravský kraj**

předběžné výsledky podle trvalého bydliště

7. pokračování

| Kraj, okres, obec              | Obyvatelstvo celkem | v tom         |               | v tom ve věku |                |                                 | Ekonomicky aktivní | z toho zaměstnaní | Obydlené domy | Obydlené byty |
|--------------------------------|---------------------|---------------|---------------|---------------|----------------|---------------------------------|--------------------|-------------------|---------------|---------------|
|                                |                     | muži          | ženy          | 0 - 14 let    | 15 - 64 let    | 65 a více let včetně nezjištěno |                    |                   |               |               |
| Rakvice                        | 2 175               | 1 095         | 1 080         | 314           | 1 550          | 311                             | 1 168              | 1 053             | 657           | 710           |
| Sedlec                         | 854                 | 434           | 420           | 119           | 597            | 138                             | 400                | 336               | 266           | 251           |
| Starovice                      | 831                 | 403           | 428           | 131           | 609            | 91                              | 444                | 401               | 227           | 238           |
| Starovičky                     | 831                 | 429           | 402           | 136           | 577            | 118                             | 435                | 389               | 250           | 258           |
| Strachotín                     | 790                 | 382           | 408           | 119           | 555            | 116                             | 369                | 326               | 240           | 242           |
| Šakvice                        | 1 364               | 662           | 702           | 174           | 971            | 219                             | 697                | 622               | 405           | 430           |
| Šitbořice                      | 1 921               | 966           | 955           | 264           | 1 373          | 284                             | 978                | 905               | 524           | 573           |
| Tvrdonice                      | 2 121               | 1 047         | 1 074         | 292           | 1 510          | 319                             | 1 090              | 967               | 632           | 643           |
| Týnec                          | 1 072               | 533           | 539           | 146           | 750            | 176                             | 516                | 432               | 322           | 320           |
| Uherčice                       | 1 039               | 534           | 505           | 147           | 737            | 155                             | 542                | 502               | 308           | 335           |
| Valtice                        | 3 620               | 1 794         | 1 826         | 471           | 2 601          | 548                             | 1 879              | 1 655             | 907           | 1 224         |
| Velké Bílovice                 | 3 867               | 1 888         | 1 979         | 607           | 2 656          | 604                             | 1 945              | 1 734             | 1 099         | 1 209         |
| Velké Hostěrádky               | 463                 | 241           | 222           | 73            | 318            | 72                              | 245                | 226               | 152           | 165           |
| Velké Němčice                  | 1 752               | 878           | 874           | 280           | 1 226          | 246                             | 859                | 809               | 505           | 574           |
| Velké Pavlovice                | 3 087               | 1 509         | 1 578         | 398           | 2 166          | 523                             | 1 532              | 1 386             | 848           | 1 012         |
| Vrbice                         | 1 141               | 574           | 567           | 170           | 798            | 173                             | 561                | 496               | 331           | 327           |
| Zaječí                         | 1 438               | 709           | 729           | 228           | 1 051          | 159                             | 714                | 615               | 380           | 448           |
| <b>Okres Hodonín</b>           | <b>156 952</b>      | <b>77 199</b> | <b>79 753</b> | <b>21 504</b> | <b>110 427</b> | <b>25 021</b>                   | <b>77 597</b>      | <b>66 794</b>     | <b>36 058</b> | <b>52 059</b> |
| v tom obce:                    |                     |               |               |               |                |                                 |                    |                   |               |               |
| Archlebov                      | 861                 | 418           | 443           | 90            | 608            | 163                             | 434                | 389               | 274           | 282           |
| Blatnice pod Svatým Antonínkem | 2 114               | 1 023         | 1 091         | 263           | 1 473          | 378                             | 1 012              | 873               | 637           | 686           |
| Blatnička                      | 454                 | 232           | 222           | 58            | 329            | 67                              | 242                | 219               | 138           | 155           |
| Bukovany                       | 757                 | 376           | 381           | 114           | 505            | 138                             | 359                | 313               | 229           | 239           |
| Bzenec                         | 4 316               | 2 094         | 2 222         | 642           | 3 022          | 652                             | 2 153              | 1 874             | 1 113         | 1 574         |
| Čejč                           | 1 271               | 645           | 626           | 189           | 904            | 178                             | 648                | 574               | 358           | 406           |
| Čejkovice                      | 2 509               | 1 218         | 1 291         | 356           | 1 766          | 387                             | 1 271              | 1 119             | 733           | 751           |
| Čeložnice                      | 392                 | 190           | 202           | 52            | 258            | 82                              | 176                | 139               | 119           | 121           |
| Dambořice                      | 1 351               | 664           | 687           | 241           | 897            | 213                             | 670                | 608               | 389           | 417           |
| Dolní Bojanovice               | 2 975               | 1 501         | 1 474         | 494           | 2 057          | 424                             | 1 428              | 1 205             | 802           | 836           |
| Domanín                        | 1 006               | 494           | 512           | 157           | 713            | 136                             | 497                | 441               | 277           | 307           |
| Dražůvky                       | 282                 | 134           | 148           | 44            | 197            | 41                              | 133                | 116               | 85            | 78            |
| Dubňany                        | 6 446               | 3 208         | 3 238         | 850           | 4 535          | 1 061                           | 3 158              | 2 568             | 1 431         | 2 090         |
| Hodonín                        | 25 479              | 12 359        | 13 120        | 3 233         | 18 233         | 4 013                           | 12 792             | 10 812            | 2 367         | 9 866         |
| Hovorany                       | 2 144               | 1 005         | 1 139         | 290           | 1 467          | 387                             | 1 021              | 890               | 614           | 611           |
| Hroznová Lhota                 | 1 291               | 625           | 666           | 193           | 886            | 212                             | 603                | 533               | 359           | 357           |
| Hrubá Vrbka                    | 654                 | 316           | 338           | 83            | 459            | 112                             | 317                | 274               | 199           | 200           |
| Hýsly                          | 397                 | 186           | 211           | 68            | 272            | 57                              | 204                | 164               | 108           | 124           |
| Javorník                       | 723                 | 359           | 364           | 108           | 508            | 107                             | 353                | 287               | 194           | 205           |
| Ježov                          | 717                 | 344           | 373           | 98            | 496            | 123                             | 353                | 312               | 207           | 234           |
| Josefov                        | 411                 | 218           | 193           | 57            | 296            | 58                              | 207                | 171               | 117           | 114           |
| Karlín                         | 240                 | 113           | 127           | 30            | 161            | 49                              | 116                | 101               | 78            | 71            |
| Kelčany                        | 247                 | 111           | 136           | 32            | 176            | 39                              | 116                | 97                | 72            | 81            |
| Kněždub                        | 1 133               | 556           | 577           | 147           | 770            | 216                             | 569                | 487               | 323           | 315           |
| Kostelec                       | 851                 | 426           | 425           | 149           | 592            | 110                             | 446                | 396               | 259           | 271           |
| Kozojídky                      | 507                 | 248           | 259           | 88            | 336            | 83                              | 238                | 215               | 130           | 140           |
| Kuželov                        | 409                 | 203           | 206           | 50            | 292            | 67                              | 194                | 171               | 119           | 124           |
| Kyjov                          | 11 599              | 5 736         | 5 863         | 1 486         | 8 013          | 2 100                           | 5 513              | 4 883             | 1 976         | 4 325         |
| Labuty                         | 197                 | 107           | 90            | 21            | 135            | 41                              | 96                 | 74                | 64            | 61            |
| Lipov                          | 1 518               | 718           | 800           | 218           | 1 066          | 234                             | 736                | 639               | 414           | 471           |
| Louka                          | 996                 | 503           | 493           | 132           | 676            | 188                             | 461                | 411               | 278           | 306           |
| Lovčice                        | 790                 | 381           | 409           | 130           | 507            | 153                             | 373                | 323               | 263           | 275           |
| Lužice                         | 2 848               | 1 419         | 1 429         | 384           | 1 999          | 465                             | 1 436              | 1 227             | 832           | 882           |

**Tab.13 Vybrané údaje podle obcí v kraji - Jihomoravský kraj**

předběžné výsledky podle trvalého bydliště

8. pokračování

| Kraj, okres, obec   | Obyvatelstvo celkem | v tom         |               | v tom ve věku |               |                                 | Ekonomicky aktivní | z toho zaměstnaní | Obydlené domy | Obydlené byty |
|---------------------|---------------------|---------------|---------------|---------------|---------------|---------------------------------|--------------------|-------------------|---------------|---------------|
|                     |                     | muži          | ženy          | 0 - 14 let    | 15 - 64 let   | 65 a více let včetně nezjištěno |                    |                   |               |               |
| Malá Vrbka          | 207                 | 102           | 105           | 38            | 132           | 37                              | 90                 | 81                | 65            | 65            |
| Mikulčice           | 1 930               | 946           | 984           | 283           | 1 371         | 276                             | 990                | 838               | 590           | 564           |
| Milotice            | 1 898               | 948           | 950           | 270           | 1 372         | 256                             | 990                | 861               | 498           | 523           |
| Moravany            | 766                 | 399           | 367           | 92            | 541           | 133                             | 379                | 328               | 225           | 227           |
| Moravský Písek      | 2 179               | 1 046         | 1 133         | 333           | 1 514         | 332                             | 1 071              | 925               | 630           | 741           |
| Mouchnice           | 345                 | 175           | 170           | 60            | 227           | 58                              | 140                | 106               | 112           | 105           |
| Mutěnice            | 3 672               | 1 849         | 1 823         | 540           | 2 637         | 495                             | 1 833              | 1 546             | 1 002         | 1 009         |
| Násedlovice         | 836                 | 396           | 440           | 113           | 592           | 131                             | 424                | 373               | 253           | 254           |
| Nechvalín           | 355                 | 179           | 176           | 64            | 232           | 59                              | 166                | 136               | 103           | 98            |
| Nenkovice           | 458                 | 223           | 235           | 59            | 314           | 85                              | 209                | 178               | 137           | 140           |
| Nová Lhota          | 697                 | 359           | 338           | 83            | 503           | 111                             | 336                | 262               | 217           | 217           |
| Nový Poddvorov      | 184                 | 90            | 94            | 21            | 132           | 31                              | 92                 | 82                | 61            | 60            |
| Ostrovánky          | 234                 | 106           | 128           | 36            | 153           | 45                              | 109                | 86                | 72            | 64            |
| Petrov              | 1 337               | 661           | 676           | 159           | 975           | 203                             | 695                | 594               | 398           | 402           |
| Prušánky            | 2 141               | 1 070         | 1 071         | 293           | 1 529         | 319                             | 1 101              | 957               | 648           | 655           |
| Radějov             | 803                 | 406           | 397           | 100           | 547           | 156                             | 374                | 323               | 251           | 245           |
| Ratíškovice         | 4 078               | 1 989         | 2 089         | 534           | 2 945         | 599                             | 2 163              | 1 876             | 1 189         | 1 275         |
| Rohatec             | 3 538               | 1 768         | 1 770         | 453           | 2 501         | 584                             | 1 721              | 1 482             | 1 039         | 1 124         |
| Skalka              | 170                 | 88            | 82            | 18            | 119           | 33                              | 78                 | 63                | 63            | 60            |
| Skoronice           | 539                 | 262           | 277           | 86            | 367           | 86                              | 257                | 213               | 144           | 150           |
| Sobůlky             | 903                 | 430           | 473           | 124           | 638           | 141                             | 423                | 376               | 261           | 263           |
| Starý Poddvorov     | 977                 | 476           | 501           | 156           | 666           | 155                             | 479                | 420               | 283           | 303           |
| Stavěšice           | 354                 | 167           | 187           | 43            | 244           | 67                              | 162                | 129               | 129           | 132           |
| Strážnice           | 5 777               | 2 831         | 2 946         | 804           | 4 001         | 972                             | 2 852              | 2 513             | 1 243         | 1 936         |
| Strážovice          | 570                 | 288           | 282           | 87            | 410           | 73                              | 288                | 255               | 159           | 184           |
| Suchov              | 509                 | 261           | 248           | 57            | 355           | 97                              | 242                | 196               | 167           | 161           |
| Sudoměřice          | 1 263               | 615           | 648           | 194           | 876           | 193                             | 607                | 532               | 356           | 371           |
| Svatobořice-Mistřín | 3 560               | 1 798         | 1 762         | 566           | 2 473         | 521                             | 1 738              | 1 491             | 988           | 1 093         |
| Syrovín             | 370                 | 198           | 172           | 36            | 270           | 64                              | 193                | 164               | 125           | 129           |
| Šardice             | 2 234               | 1 107         | 1 127         | 329           | 1 557         | 348                             | 1 057              | 890               | 655           | 649           |
| Tasov               | 550                 | 271           | 279           | 82            | 379           | 89                              | 267                | 243               | 138           | 159           |
| Těmice              | 907                 | 444           | 463           | 152           | 642           | 113                             | 451                | 392               | 259           | 274           |
| Terezín             | 406                 | 186           | 220           | 48            | 278           | 80                              | 193                | 165               | 130           | 126           |
| Tvarožná Lhota      | 905                 | 452           | 453           | 141           | 614           | 150                             | 422                | 357               | 247           | 242           |
| Uhřice              | 702                 | 344           | 358           | 114           | 474           | 114                             | 332                | 284               | 197           | 215           |
| Vacenovice          | 2 180               | 1 091         | 1 089         | 296           | 1 575         | 309                             | 1 128              | 982               | 617           | 662           |
| Velká nad Veličkou  | 2 991               | 1 496         | 1 495         | 371           | 2 144         | 476                             | 1 487              | 1 258             | 698           | 960           |
| Veselí nad Moravou  | 11 598              | 5 650         | 5 948         | 1 518         | 8 287         | 1 793                           | 5 788              | 5 008             | 1 712         | 4 182         |
| Věteřov             | 536                 | 277           | 259           | 69            | 366           | 101                             | 250                | 206               | 169           | 167           |
| Vlkoš               | 1 046               | 531           | 515           | 132           | 763           | 151                             | 529                | 451               | 318           | 302           |
| Vnorovy             | 3 027               | 1 484         | 1 543         | 425           | 2 129         | 473                             | 1 562              | 1 381             | 811           | 860           |
| Vracov              | 4 566               | 2 209         | 2 357         | 663           | 3 220         | 683                             | 2 292              | 2 008             | 1 329         | 1 475         |
| Vřesovice           | 605                 | 307           | 298           | 67            | 417           | 121                             | 277                | 238               | 188           | 193           |
| Žádovice            | 771                 | 407           | 364           | 96            | 562           | 113                             | 400                | 335               | 226           | 233           |
| Žarošice            | 1 033               | 509           | 524           | 157           | 727           | 149                             | 512                | 455               | 300           | 322           |
| Ždánice             | 2 609               | 1 306         | 1 303         | 359           | 1 812         | 438                             | 1 278              | 1 108             | 583           | 967           |
| Želetice            | 505                 | 253           | 252           | 61            | 353           | 91                              | 236                | 215               | 155           | 166           |
| Žeravice            | 1 046               | 521           | 525           | 149           | 747           | 150                             | 516                | 451               | 295           | 319           |
| Žeraviny            | 200                 | 98            | 102           | 26            | 141           | 33                              | 93                 | 76                | 65            | 61            |
| <b>Okres Vyškov</b> | <b>89 093</b>       | <b>44 019</b> | <b>45 074</b> | <b>13 088</b> | <b>62 135</b> | <b>13 870</b>                   | <b>44 874</b>      | <b>40 705</b>     | <b>21 664</b> | <b>30 715</b> |
| v tom obce:         |                     |               |               |               |               |                                 |                    |                   |               |               |
| Bohaté Málkovice    | 255                 | 121           | 134           | 35            | 179           | 41                              | 131                | 111               | 78            | 80            |
| Bohdalice-Pavlovice | 843                 | 423           | 420           | 137           | 601           | 105                             | 434                | 378               | 206           | 273           |

**Tab.13 Vybrané údaje podle obcí v kraji - Jihomoravský kraj**

předběžné výsledky podle trvalého bydliště

9. pokračování

| Kraj, okres, obec     | Obyvatelstvo celkem | v tom |       | v tom ve věku |             |                                 | Ekonomicky aktivní | z toho zaměstnaní | Obydlené domy | Obydlené byty |
|-----------------------|---------------------|-------|-------|---------------|-------------|---------------------------------|--------------------|-------------------|---------------|---------------|
|                       |                     | muži  | ženy  | 0 - 14 let    | 15 - 64 let | 65 a více let včetně nezjištěno |                    |                   |               |               |
| Bošovice              | 1 154               | 571   | 583   | 183           | 807         | 164                             | 622                | 587               | 365           | 397           |
| Brankovice            | 903                 | 432   | 471   | 133           | 644         | 126                             | 451                | 411               | 268           | 287           |
| Březina               | 2                   | 2     | -     | -             | 2           | -                               | 1                  | 1                 | 2             | 2             |
| Bučovice              | 6 469               | 3 214 | 3 255 | 948           | 4 476       | 1 045                           | 3 125              | 2 811             | 1 386         | 2 286         |
| Dětkovice             | 271                 | 128   | 143   | 33            | 192         | 46                              | 126                | 108               | 83            | 89            |
| Dobročkovice          | 201                 | 98    | 103   | 25            | 136         | 40                              | 95                 | 91                | 72            | 73            |
| Dražovice             | 857                 | 430   | 427   | 133           | 596         | 128                             | 439                | 402               | 252           | 280           |
| Drnovice              | 2 349               | 1 154 | 1 195 | 359           | 1 594       | 396                             | 1 164              | 1 058             | 653           | 751           |
| Drystice              | 567                 | 286   | 281   | 105           | 387         | 75                              | 297                | 263               | 155           | 180           |
| Habrovany             | 796                 | 399   | 397   | 125           | 539         | 132                             | 377                | 344               | 235           | 267           |
| Heršpice              | 710                 | 355   | 355   | 120           | 492         | 98                              | 368                | 336               | 220           | 251           |
| Hlubočany             | 524                 | 275   | 249   | 87            | 359         | 78                              | 254                | 229               | 141           | 151           |
| Hodějvice             | 922                 | 448   | 474   | 127           | 639         | 156                             | 442                | 415               | 277           | 292           |
| Holubice              | 962                 | 515   | 447   | 164           | 649         | 149                             | 470                | 433               | 270           | 319           |
| Hostěrádky-Rešov      | 811                 | 392   | 419   | 103           | 563         | 145                             | 407                | 373               | 271           | 290           |
| Hoštice-Heroltice     | 574                 | 299   | 275   | 90            | 387         | 97                              | 288                | 251               | 189           | 182           |
| Hrušky                | 767                 | 364   | 403   | 125           | 513         | 129                             | 362                | 331               | 224           | 239           |
| Hvězdlice             | 589                 | 272   | 317   | 58            | 363         | 168                             | 255                | 232               | 171           | 176           |
| Chvalkovice           | 275                 | 141   | 134   | 33            | 194         | 48                              | 133                | 106               | 93            | 95            |
| Ivanovice na Hané     | 2 921               | 1 417 | 1 504 | 420           | 2 045       | 456                             | 1 489              | 1 328             | 704           | 1 040         |
| Ježkovice             | 367                 | 179   | 188   | 47            | 267         | 53                              | 202                | 178               | 113           | 119           |
| Kobeřice u Brna       | 662                 | 317   | 345   | 105           | 464         | 93                              | 344                | 310               | 202           | 194           |
| Kojátky               | 309                 | 152   | 157   | 41            | 231         | 37                              | 145                | 130               | 101           | 108           |
| Komořany              | 678                 | 353   | 325   | 99            | 493         | 86                              | 354                | 330               | 196           | 209           |
| Kozlany               | 322                 | 155   | 167   | 36            | 219         | 67                              | 164                | 143               | 106           | 105           |
| Kožušice              | 114                 | 55    | 59    | 17            | 72          | 25                              | 39                 | 31                | 44            | 44            |
| Krásensko             | 405                 | 209   | 196   | 64            | 278         | 63                              | 203                | 184               | 120           | 141           |
| Křenovice             | 1 849               | 919   | 930   | 263           | 1 310       | 276                             | 963                | 874               | 581           | 623           |
| Křižanovice           | 763                 | 391   | 372   | 107           | 536         | 120                             | 420                | 384               | 221           | 248           |
| Křižanovice u Vyškova | 142                 | 65    | 77    | 18            | 98          | 26                              | 70                 | 61                | 48            | 53            |
| Kučerov               | 461                 | 229   | 232   | 68            | 307         | 86                              | 210                | 182               | 131           | 145           |
| Letonice              | 1 413               | 714   | 699   | 193           | 1 013       | 207                             | 710                | 652               | 397           | 454           |
| Lovčičky              | 582                 | 289   | 293   | 87            | 396         | 99                              | 285                | 268               | 195           | 194           |
| Luleč                 | 831                 | 405   | 426   | 133           | 575         | 123                             | 436                | 411               | 274           | 286           |
| Lysovice              | 263                 | 134   | 129   | 39            | 183         | 41                              | 131                | 118               | 89            | 91            |
| Malínky               | 140                 | 75    | 65    | 22            | 94          | 24                              | 62                 | 50                | 46            | 47            |
| Medlovice             | 331                 | 152   | 179   | 55            | 227         | 49                              | 163                | 145               | 99            | 109           |
| Milešovice            | 673                 | 340   | 333   | 118           | 449         | 106                             | 311                | 284               | 205           | 203           |
| Milonice              | 355                 | 189   | 166   | 46            | 241         | 68                              | 178                | 161               | 120           | 124           |
| Moravské Málkovice    | 564                 | 296   | 268   | 100           | 370         | 94                              | 268                | 238               | 172           | 195           |
| Mouřínov              | 450                 | 220   | 230   | 53            | 316         | 81                              | 213                | 182               | 149           | 148           |
| Němčany               | 720                 | 346   | 374   | 108           | 502         | 110                             | 364                | 334               | 219           | 246           |
| Nemochovice           | 270                 | 135   | 135   | 38            | 174         | 58                              | 120                | 113               | 96            | 92            |
| Nemojany              | 666                 | 327   | 339   | 123           | 430         | 113                             | 315                | 289               | 208           | 219           |
| Nemotice              | 393                 | 209   | 184   | 46            | 293         | 54                              | 185                | 163               | 140           | 128           |
| Nesovice              | 1 127               | 571   | 556   | 170           | 742         | 215                             | 498                | 450               | 364           | 390           |
| Nevojice              | 412                 | 215   | 197   | 53            | 302         | 57                              | 219                | 199               | 117           | 142           |
| Nížkovice             | 665                 | 330   | 335   | 89            | 444         | 132                             | 333                | 293               | 212           | 254           |
| Nové Sady             | 86                  | 46    | 40    | 5             | 63          | 18                              | 41                 | 35                | 42            | 43            |
| Olšany                | 530                 | 262   | 268   | 99            | 365         | 66                              | 260                | 236               | 162           | 183           |
| Orlovice              | 321                 | 162   | 159   | 47            | 203         | 71                              | 142                | 125               | 106           | 108           |
| Otnice                | 1 453               | 734   | 719   | 223           | 1 039       | 191                             | 757                | 700               | 429           | 446           |
| Podbřežice            | 238                 | 112   | 126   | 39            | 154         | 45                              | 105                | 85                | 73            | 75            |



**Tab.13 Vybrané údaje podle obcí v kraji - Jihomoravský kraj**

předběžné výsledky podle trvalého bydliště

10. pokračování

| Kraj, okres, obec   | Obyvatelstvo celkem | v tom         |               | v tom ve věku |               |                                 | Ekonomicky aktivní | z toho zaměstnaní | Obydlené domy | Obydlené byty |
|---------------------|---------------------|---------------|---------------|---------------|---------------|---------------------------------|--------------------|-------------------|---------------|---------------|
|                     |                     | muži          | ženy          | 0 - 14 let    | 15 - 64 let   | 65 a více let včetně nezjištěno |                    |                   |               |               |
| Podivice            | 202                 | 102           | 100           | 32            | 140           | 30                              | 96                 | 83                | 54            | 62            |
| Podomí              | 424                 | 219           | 205           | 66            | 293           | 65                              | 225                | 210               | 126           | 135           |
| Prusy-Boškůvky      | 661                 | 344           | 317           | 123           | 424           | 114                             | 324                | 285               | 204           | 207           |
| Pustiměř            | 1 651               | 795           | 856           | 294           | 1 129         | 228                             | 876                | 817               | 435           | 524           |
| Račice-Pístovice    | 1 083               | 527           | 556           | 162           | 758           | 163                             | 537                | 498               | 337           | 365           |
| Radslavice          | 431                 | 226           | 205           | 86            | 277           | 68                              | 190                | 171               | 126           | 138           |
| Rašovice            | 632                 | 321           | 311           | 94            | 453           | 85                              | 315                | 280               | 191           | 206           |
| Rostěnice-Zvonovice | 509                 | 256           | 253           | 83            | 377           | 49                              | 278                | 243               | 139           | 160           |
| Rousínov            | 5 316               | 2 603         | 2 713         | 809           | 3 678         | 829                             | 2 670              | 2 443             | 1 250         | 1 835         |
| Ruprechtov          | 575                 | 282           | 293           | 80            | 399           | 96                              | 298                | 263               | 168           | 198           |
| Rybníček            | 268                 | 128           | 140           | 40            | 192           | 36                              | 142                | 133               | 75            | 87            |
| Slavkov u Brna      | 6 227               | 3 040         | 3 187         | 885           | 4 361         | 981                             | 3 236              | 2 966             | 1 220         | 2 233         |
| Snovídky            | 358                 | 178           | 180           | 57            | 243           | 58                              | 173                | 149               | 127           | 129           |
| Studnice            | 483                 | 232           | 251           | 57            | 333           | 93                              | 226                | 200               | 168           | 169           |
| Šarátice            | 1 013               | 518           | 495           | 153           | 693           | 167                             | 525                | 469               | 310           | 336           |
| Švábenice           | 1 015               | 517           | 498           | 175           | 718           | 122                             | 511                | 466               | 280           | 298           |
| Topolany            | 318                 | 163           | 155           | 50            | 212           | 56                              | 146                | 132               | 101           | 100           |
| Tučapy              | 514                 | 270           | 244           | 65            | 350           | 99                              | 249                | 220               | 160           | 166           |
| Uhřice              | 261                 | 137           | 124           | 41            | 171           | 49                              | 121                | 103               | 82            | 81            |
| Vážany              | 454                 | 224           | 230           | 73            | 307           | 74                              | 221                | 194               | 151           | 144           |
| Vážany nad Litavou  | 690                 | 335           | 355           | 106           | 466           | 118                             | 348                | 310               | 225           | 225           |
| Velešovice          | 1 224               | 624           | 600           | 229           | 839           | 156                             | 612                | 552               | 327           | 382           |
| Vyškov              | 21 687              | 10 558        | 11 129        | 2 891         | 15 560        | 3 236                           | 11 205             | 10 201            | 3 050         | 8 092         |
| Zbýšov              | 577                 | 280           | 297           | 106           | 392           | 79                              | 287                | 265               | 185           | 195           |
| Zelená Hora         | 243                 | 117           | 126           | 37            | 163           | 43                              | 123                | 115               | 81            | 82            |
| <b>Okres Znojmo</b> | <b>113 190</b>      | <b>55 892</b> | <b>57 298</b> | <b>16 668</b> | <b>79 798</b> | <b>16 724</b>                   | <b>55 465</b>      | <b>47 921</b>     | <b>26 137</b> | <b>38 772</b> |
| v tom obce:         |                     |               |               |               |               |                                 |                    |                   |               |               |
| Bantice             | 288                 | 146           | 142           | 62            | 196           | 30                              | 150                | 128               | 90            | 99            |
| Běhařovice          | 394                 | 210           | 184           | 50            | 268           | 76                              | 173                | 146               | 130           | 138           |
| Bezkov              | 219                 | 116           | 103           | 41            | 135           | 43                              | 101                | 86                | 67            | 72            |
| Bitov               | 153                 | 80            | 73            | 14            | 102           | 37                              | 62                 | 49                | 55            | 55            |
| Blanné              | 85                  | 43            | 42            | 8             | 61            | 16                              | 46                 | 40                | 25            | 27            |
| Blížkovice          | 1 220               | 614           | 606           | 187           | 876           | 157                             | 608                | 535               | 321           | 390           |
| Bohutice            | 594                 | 287           | 307           | 76            | 425           | 93                              | 294                | 254               | 197           | 204           |
| Bojanovice          | 191                 | 104           | 87            | 33            | 125           | 33                              | 81                 | 70                | 64            | 62            |
| Borotice            | 429                 | 229           | 200           | 79            | 314           | 36                              | 203                | 170               | 107           | 117           |
| Boskovštejn         | 142                 | 75            | 67            | 21            | 90            | 31                              | 59                 | 47                | 51            | 54            |
| Božice              | 1 535               | 756           | 779           | 281           | 1 035         | 219                             | 710                | 586               | 359           | 463           |
| Břežany             | 897                 | 418           | 479           | 99            | 691           | 107                             | 373                | 322               | 187           | 213           |
| Citonice            | 561                 | 278           | 283           | 109           | 373           | 79                              | 266                | 246               | 164           | 172           |
| Ctidružice          | 336                 | 169           | 167           | 42            | 224           | 70                              | 155                | 125               | 108           | 118           |
| Čejkovice           | 207                 | 106           | 101           | 24            | 157           | 26                              | 109                | 85                | 70            | 75            |
| Čermákovice         | 92                  | 43            | 49            | 12            | 53            | 27                              | 40                 | 37                | 39            | 36            |
| Černín              | 125                 | 62            | 63            | 9             | 86            | 30                              | 56                 | 53                | 49            | 57            |
| Damnice             | 334                 | 169           | 165           | 54            | 231           | 49                              | 140                | 117               | 112           | 107           |
| Dobelice            | 268                 | 135           | 133           | 31            | 192           | 45                              | 139                | 124               | 68            | 70            |
| Dobřínsko           | 392                 | 187           | 205           | 66            | 269           | 57                              | 192                | 172               | 113           | 110           |
| Dobšice             | 2 545               | 1 332         | 1 213         | 351           | 1 998         | 196                             | 1 352              | 1 201             | 480           | 780           |
| Dolenice            | 144                 | 71            | 73            | 19            | 100           | 25                              | 74                 | 63                | 48            | 53            |
| Dolní Dubňany       | 486                 | 243           | 243           | 71            | 337           | 78                              | 235                | 213               | 134           | 158           |
| Dyjákovice          | 823                 | 424           | 399           | 140           | 567           | 116                             | 372                | 304               | 226           | 250           |
| Dyjákovičky         | 502                 | 242           | 260           | 78            | 362           | 62                              | 232                | 208               | 156           | 167           |
| Dyje                | 418                 | 212           | 206           | 70            | 293           | 55                              | 204                | 173               | 126           | 126           |

**Tab.13 Vybrané údaje podle obcí v kraji - Jihomoravský kraj**

předběžné výsledky podle trvalého bydliště

11. pokračování

| Kraj, okres, obec             | Obyvatelstvo celkem | v tom |       | v tom ve věku |             |                                 | Ekonomicky aktivní | z toho zaměstnaní | Obydlené domy | Obydlené byty |
|-------------------------------|---------------------|-------|-------|---------------|-------------|---------------------------------|--------------------|-------------------|---------------|---------------|
|                               |                     | muži  | ženy  | 0 - 14 let    | 15 - 64 let | 65 a více let včetně nezjištěno |                    |                   |               |               |
| Džbánice                      | 157                 | 75    | 82    | 26            | 101         | 30                              | 78                 | 69                | 45            | 44            |
| Grešlové Mýto                 | 198                 | 108   | 90    | 27            | 135         | 36                              | 97                 | 82                | 61            | 66            |
| Havraníky                     | 350                 | 181   | 169   | 44            | 275         | 31                              | 159                | 137               | 105           | 101           |
| Hevlín                        | 1 417               | 725   | 692   | 228           | 1 033       | 156                             | 731                | 595               | 391           | 441           |
| Hluboké Mašůvky               | 798                 | 401   | 397   | 121           | 546         | 131                             | 372                | 322               | 259           | 265           |
| Hnanice                       | 327                 | 164   | 163   | 60            | 246         | 21                              | 171                | 137               | 84            | 90            |
| Hodonice                      | 1 809               | 913   | 896   | 351           | 1 300       | 158                             | 932                | 811               | 357           | 599           |
| Horní Břečkov                 | 283                 | 142   | 141   | 40            | 197         | 46                              | 145                | 126               | 86            | 90            |
| Horní Dubňany                 | 296                 | 154   | 142   | 40            | 205         | 51                              | 152                | 144               | 92            | 111           |
| Horní Dunajovice              | 647                 | 316   | 331   | 87            | 453         | 107                             | 318                | 279               | 196           | 221           |
| Horní Kounice                 | 285                 | 150   | 135   | 48            | 190         | 47                              | 131                | 112               | 79            | 95            |
| Hostěradice                   | 1 445               | 733   | 712   | 226           | 1 019       | 200                             | 680                | 611               | 397           | 456           |
| Hostim                        | 410                 | 212   | 198   | 42            | 259         | 109                             | 164                | 128               | 133           | 139           |
| Hrabětice                     | 900                 | 465   | 435   | 136           | 628         | 136                             | 398                | 327               | 288           | 260           |
| Hrádek                        | 927                 | 470   | 457   | 140           | 661         | 126                             | 463                | 378               | 279           | 286           |
| Hrušovany nad Jevišovkou      | 3 263               | 1 618 | 1 645 | 471           | 2 382       | 410                             | 1 714              | 1 482             | 838           | 1 099         |
| Chvalatice                    | 96                  | 51    | 45    | 3             | 72          | 21                              | 51                 | 39                | 42            | 44            |
| Chvalovice                    | 529                 | 268   | 261   | 92            | 384         | 53                              | 273                | 247               | 136           | 153           |
| Jamolice                      | 441                 | 228   | 213   | 57            | 309         | 75                              | 222                | 202               | 136           | 136           |
| Jaroslavice                   | 1 300               | 676   | 624   | 204           | 947         | 149                             | 607                | 478               | 334           | 396           |
| Jevišovice                    | 1 122               | 559   | 563   | 155           | 749         | 218                             | 516                | 470               | 305           | 370           |
| Jezeřany-Maršovice            | 760                 | 394   | 366   | 103           | 538         | 119                             | 392                | 349               | 233           | 234           |
| Jiřice u Miroslavi            | 420                 | 210   | 210   | 57            | 311         | 52                              | 205                | 187               | 129           | 136           |
| Jiřice u Moravských Budějovic | 65                  | 31    | 34    | 12            | 37          | 16                              | 28                 | 24                | 23            | 20            |
| Kadov                         | 142                 | 69    | 73    | 19            | 93          | 30                              | 53                 | 45                | 51            | 47            |
| Korolupy                      | 181                 | 95    | 86    | 20            | 134         | 27                              | 90                 | 76                | 56            | 60            |
| Kravsko                       | 539                 | 259   | 280   | 84            | 366         | 89                              | 265                | 221               | 165           | 183           |
| Krhovice                      | 507                 | 258   | 249   | 84            | 366         | 57                              | 253                | 215               | 153           | 161           |
| Křepice                       | 127                 | 65    | 62    | 17            | 85          | 25                              | 54                 | 44                | 44            | 41            |
| Křídlovky                     | 230                 | 112   | 118   | 25            | 170         | 35                              | 120                | 103               | 87            | 83            |
| Kubšice                       | 153                 | 80    | 73    | 28            | 100         | 25                              | 71                 | 63                | 55            | 53            |
| Kuchařovice                   | 960                 | 477   | 483   | 155           | 669         | 136                             | 469                | 417               | 292           | 294           |
| Kyjovice                      | 141                 | 62    | 79    | 25            | 83          | 33                              | 57                 | 49                | 49            | 56            |
| Lančov                        | 225                 | 104   | 121   | 36            | 161         | 28                              | 101                | 77                | 56            | 62            |
| Lechovice                     | 477                 | 247   | 230   | 76            | 335         | 66                              | 245                | 216               | 138           | 136           |
| Lesná                         | 271                 | 138   | 133   | 42            | 177         | 52                              | 119                | 101               | 79            | 87            |
| Lesonice                      | 189                 | 96    | 93    | 25            | 115         | 49                              | 90                 | 80                | 76            | 68            |
| Litobratřice                  | 500                 | 254   | 246   | 81            | 358         | 61                              | 237                | 192               | 150           | 139           |
| Lubnice                       | 69                  | 36    | 33    | 8             | 47          | 14                              | 34                 | 29                | 23            | 28            |
| Lukov                         | 268                 | 142   | 126   | 45            | 191         | 32                              | 104                | 87                | 75            | 95            |
| Mackovice                     | 375                 | 183   | 192   | 68            | 244         | 63                              | 159                | 139               | 111           | 110           |
| Mašovice                      | 491                 | 249   | 242   | 90            | 333         | 68                              | 235                | 207               | 145           | 143           |
| Medlice                       | 191                 | 104   | 87    | 24            | 132         | 35                              | 87                 | 74                | 62            | 61            |
| Mikulovice                    | 623                 | 307   | 316   | 110           | 430         | 83                              | 298                | 243               | 183           | 202           |
| Milíčovice                    | 208                 | 108   | 100   | 27            | 151         | 30                              | 112                | 99                | 66            | 71            |
| Miroslav                      | 2 913               | 1 451 | 1 462 | 412           | 2 061       | 440                             | 1 489              | 1 342             | 810           | 1 034         |
| Miroslavské Knínice           | 340                 | 176   | 164   | 40            | 229         | 71                              | 137                | 123               | 112           | 116           |
| Morašice                      | 242                 | 118   | 124   | 27            | 159         | 56                              | 110                | 89                | 89            | 82            |
| Moravský Krumlov              | 5 945               | 2 827 | 3 118 | 750           | 4 268       | 927                             | 3 112              | 2 837             | 1 119         | 2 183         |
| Našiměřice                    | 202                 | 115   | 87    | 39            | 144         | 19                              | 105                | 79                | 57            | 61            |
| Němčičky                      | 92                  | 48    | 44    | 7             | 65          | 20                              | 51                 | 39                | 34            | 38            |

**Tab.13 Vybrané údaje podle obcí v kraji - Jihomoravský kraj**

předběžné výsledky podle trvalého bydliště

12. pokračování

| Kraj, okres, obec      | Obyvatelstvo celkem | v tom |      | v tom ve věku |             |                                 | Ekonomicky aktivní | z toho zaměstnaní | Obydlené domy | Obydlené byty |
|------------------------|---------------------|-------|------|---------------|-------------|---------------------------------|--------------------|-------------------|---------------|---------------|
|                        |                     | muži  | ženy | 0 - 14 let    | 15 - 64 let | 65 a více let včetně nezjištěno |                    |                   |               |               |
| Nový Šaldorf           |                     |       |      |               |             |                                 |                    |                   |               |               |
| -Sedlešovice           | 1 264               | 627   | 637  | 227           | 920         | 117                             | 607                | 541               | 336           | 380           |
| Olbramkostel           | 535                 | 272   | 263  | 94            | 361         | 80                              | 246                | 209               | 147           | 163           |
| Olbramovice            | 1 060               | 553   | 507  | 159           | 787         | 114                             | 544                | 470               | 286           | 359           |
| Oleksovice             | 684                 | 348   | 336  | 114           | 483         | 87                              | 337                | 275               | 195           | 211           |
| Onšov                  | 73                  | 38    | 35   | 7             | 53          | 13                              | 42                 | 33                | 23            | 24            |
| Oslonovice             | 93                  | 44    | 49   | 6             | 73          | 14                              | 56                 | 50                | 25            | 30            |
| Pavlice                | 460                 | 235   | 225  | 76            | 304         | 80                              | 219                | 183               | 160           | 162           |
| Petrovice              | 353                 | 176   | 177  | 44            | 253         | 56                              | 186                | 171               | 118           | 110           |
| Plaveč                 | 450                 | 208   | 242  | 52            | 278         | 120                             | 200                | 175               | 137           | 136           |
| Plenkovice             | 358                 | 173   | 185  | 63            | 233         | 62                              | 166                | 140               | 120           | 125           |
| Podhradí nad Dyjí      | 47                  | 23    | 24   | 1             | 34          | 12                              | 18                 | 11                | 26            | 25            |
| Podmolí                | 164                 | 79    | 85   | 23            | 121         | 20                              | 78                 | 67                | 54            | 52            |
| Podmyče                | 96                  | 55    | 41   | 16            | 67          | 13                              | 47                 | 38                | 32            | 37            |
| Práče                  | 796                 | 387   | 409  | 143           | 608         | 45                              | 424                | 358               | 167           | 229           |
| Pravice                | 315                 | 162   | 153  | 55            | 223         | 37                              | 147                | 111               | 104           | 98            |
| Prokopov               | 104                 | 52    | 52   | 12            | 73          | 19                              | 44                 | 36                | 35            | 35            |
| Prosiměřice            | 809                 | 384   | 425  | 134           | 541         | 134                             | 355                | 305               | 194           | 293           |
| Přeskače               | 108                 | 55    | 53   | 14            | 77          | 17                              | 57                 | 49                | 35            | 32            |
| Rešice                 | 368                 | 183   | 185  | 45            | 252         | 71                              | 181                | 149               | 110           | 130           |
| Rozkoš                 | 182                 | 86    | 96   | 19            | 121         | 42                              | 78                 | 63                | 70            | 61            |
| Rudlice                | 107                 | 56    | 51   | 14            | 66          | 27                              | 45                 | 34                | 39            | 40            |
| Rybníky                | 411                 | 214   | 197  | 67            | 279         | 65                              | 193                | 171               | 132           | 131           |
| Skalice                | 544                 | 244   | 300  | 85            | 331         | 128                             | 236                | 211               | 142           | 151           |
| Slatina                | 251                 | 123   | 128  | 32            | 167         | 52                              | 116                | 101               | 84            | 84            |
| Slup                   | 447                 | 228   | 219  | 73            | 313         | 61                              | 194                | 164               | 154           | 153           |
| Stálky                 | 136                 | 63    | 73   | 17            | 95          | 24                              | 56                 | 44                | 35            | 46            |
| Starý Petřín           | 222                 | 111   | 111  | 35            | 160         | 27                              | 104                | 85                | 69            | 80            |
| Stošikovice na Louce   | 227                 | 111   | 116  | 41            | 168         | 18                              | 121                | 103               | 76            | 72            |
| Strachotice            | 1 035               | 521   | 514  | 182           | 743         | 110                             | 498                | 416               | 268           | 298           |
| Střelice               | 162                 | 81    | 81   | 14            | 103         | 45                              | 61                 | 53                | 67            | 68            |
| Suchohrdly             | 1 168               | 589   | 579  | 190           | 849         | 129                             | 579                | 514               | 334           | 345           |
| Suchohrdly u Miroslavi | 486                 | 250   | 236  | 86            | 332         | 68                              | 242                | 212               | 152           | 152           |
| Šafov                  | 171                 | 94    | 77   | 27            | 120         | 24                              | 84                 | 58                | 51            | 48            |
| Šanov                  | 1 457               | 760   | 697  | 232           | 1 051       | 174                             | 706                | 591               | 355           | 469           |
| Šatov                  | 1 149               | 572   | 577  | 166           | 823         | 160                             | 561                | 473               | 297           | 401           |
| Štítary                | 660                 | 328   | 332  | 106           | 462         | 92                              | 309                | 242               | 181           | 177           |
| Šumná                  | 622                 | 317   | 305  | 84            | 439         | 99                              | 302                | 249               | 172           | 197           |
| Tasovice               | 1 341               | 680   | 661  | 206           | 995         | 140                             | 682                | 575               | 394           | 392           |
| Tavíkovice             | 591                 | 320   | 271  | 75            | 429         | 87                              | 261                | 227               | 138           | 169           |
| Těšetice               | 534                 | 271   | 263  | 89            | 379         | 66                              | 264                | 222               | 158           | 163           |
| Trnové Pole            | 126                 | 64    | 62   | 18            | 87          | 21                              | 68                 | 65                | 37            | 38            |
| Trstěnice              | 560                 | 271   | 289  | 87            | 378         | 95                              | 284                | 246               | 171           | 188           |
| Tulešice               | 181                 | 91    | 90   | 17            | 121         | 43                              | 91                 | 81                | 72            | 72            |
| Tvořhráz               | 374                 | 187   | 187  | 56            | 252         | 66                              | 172                | 135               | 129           | 133           |
| Uherčice               | 415                 | 193   | 222  | 69            | 295         | 51                              | 199                | 148               | 93            | 125           |
| Újezd                  | 81                  | 35    | 46   | 3             | 60          | 18                              | 44                 | 36                | 36            | 28            |
| Únanov                 | 1 162               | 593   | 569  | 166           | 851         | 145                             | 612                | 521               | 348           | 372           |
| Valtovice              | 406                 | 204   | 202  | 70            | 307         | 29                              | 202                | 166               | 96            | 122           |
| Vedrovice              | 833                 | 415   | 418  | 112           | 574         | 147                             | 398                | 353               | 264           | 275           |
| Velký Karlov           | 437                 | 207   | 230  | 59            | 318         | 60                              | 210                | 170               | 123           | 127           |
| Vémyslice              | 683                 | 371   | 312  | 89            | 485         | 109                             | 323                | 288               | 213           | 209           |
| Vevčice                | 74                  | 37    | 37   | 7             | 52          | 15                              | 40                 | 36                | 28            | 32            |

**Tab.13 Vybrané údaje podle obcí v kraji - Jihomoravský kraj**

předběžné výsledky podle trvalého bydliště

dokončení

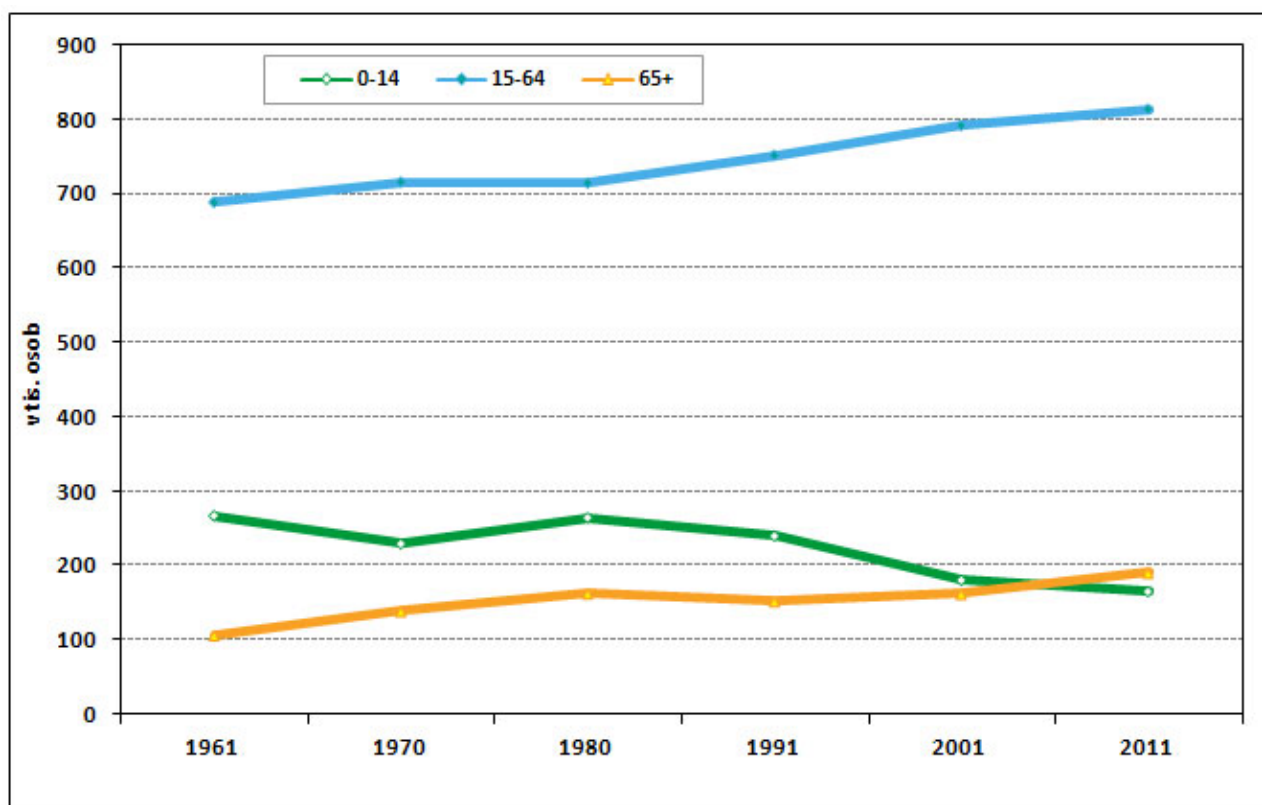
| Kraj, okres, obec | Obyvatelstvo celkem | v tom  |        | v tom ve věku |             |                                 | Ekonomicky aktivní | z toho zaměstnaní | Obydlené domy | Obydlené byty |
|-------------------|---------------------|--------|--------|---------------|-------------|---------------------------------|--------------------|-------------------|---------------|---------------|
|                   |                     | muži   | ženy   | 0 - 14 let    | 15 - 64 let | 65 a více let včetně nezjištěno |                    |                   |               |               |
| Višňové           | 1 123               | 556    | 567    | 158           | 789         | 176                             | 548                | 499               | 310           | 374           |
| Vítonice          | 250                 | 128    | 122    | 44            | 183         | 23                              | 126                | 118               | 74            | 67            |
| Vracovice         | 198                 | 92     | 106    | 35            | 144         | 19                              | 94                 | 72                | 63            | 59            |
| Vranov nad Dyjí   | 856                 | 438    | 418    | 108           | 616         | 132                             | 434                | 375               | 203           | 281           |
| Vranovská Ves     | 273                 | 136    | 137    | 50            | 195         | 28                              | 126                | 99                | 81            | 84            |
| Vratěšín          | 301                 | 150    | 151    | 50            | 210         | 41                              | 155                | 119               | 79            | 110           |
| Vrbovec           | 1 156               | 579    | 577    | 201           | 838         | 117                             | 561                | 488               | 293           | 329           |
| Výrovice          | 170                 | 89     | 81     | 25            | 119         | 26                              | 79                 | 69                | 51            | 61            |
| Vysočany          | 108                 | 56     | 52     | 13            | 69          | 26                              | 51                 | 46                | 31            | 42            |
| Zálesí            | 184                 | 97     | 87     | 13            | 128         | 43                              | 93                 | 64                | 52            | 56            |
| Zblovice          | 44                  | 26     | 18     | 4             | 31          | 9                               | 19                 | 18                | 17            | 16            |
| Znojmo            | 34 097              | 16 201 | 17 896 | 4 809         | 23 746      | 5 542                           | 16 802             | 14 610            | 4 401         | 13 226        |
| Želetice          | 274                 | 138    | 136    | 40            | 187         | 47                              | 130                | 116               | 105           | 102           |
| Žerotice          | 317                 | 159    | 158    | 47            | 221         | 49                              | 149                | 119               | 104           | 111           |
| Žerůtky           | 241                 | 131    | 110    | 32            | 173         | 36                              | 127                | 109               | 80            | 86            |



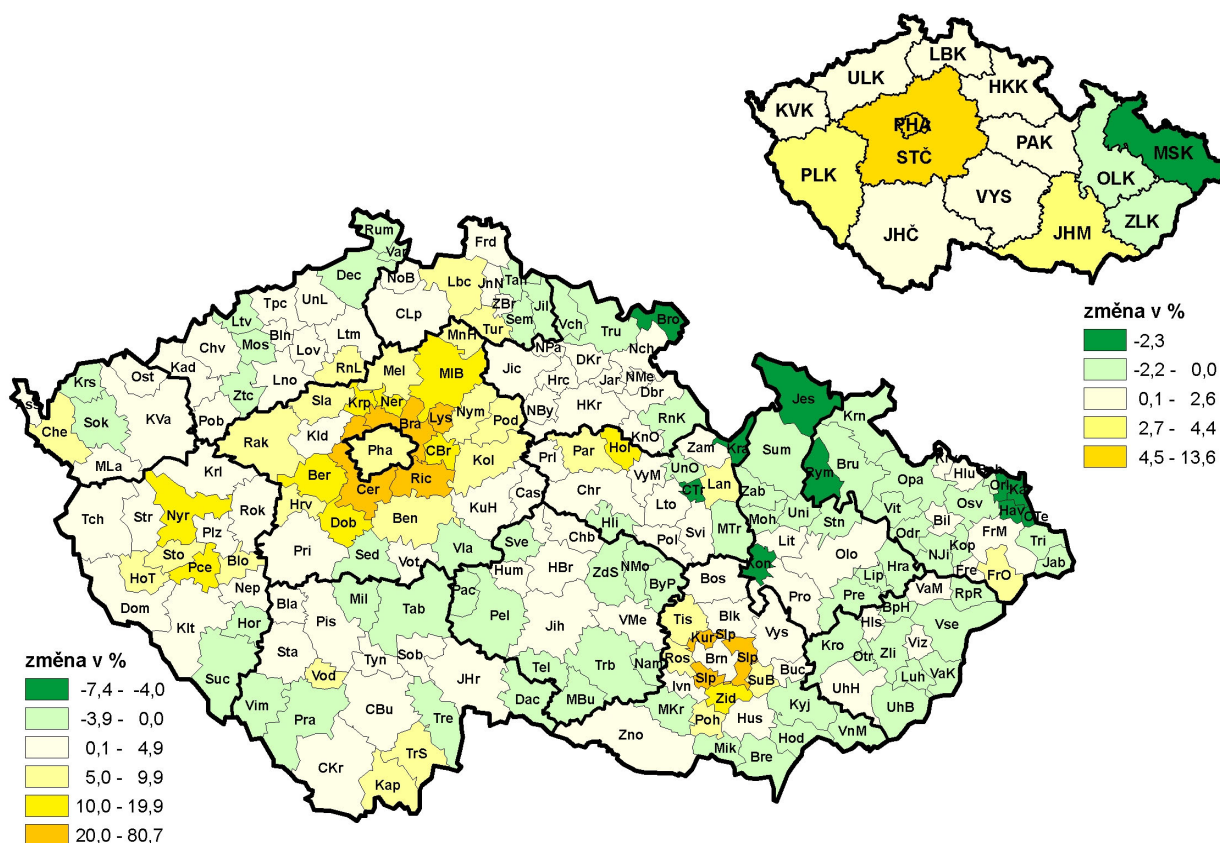
## **GRAFICKÁ PŘÍLOHA**



Graf č. 1 Obyvatelstvo podle věku mezi sčítáními 1961 až 2011

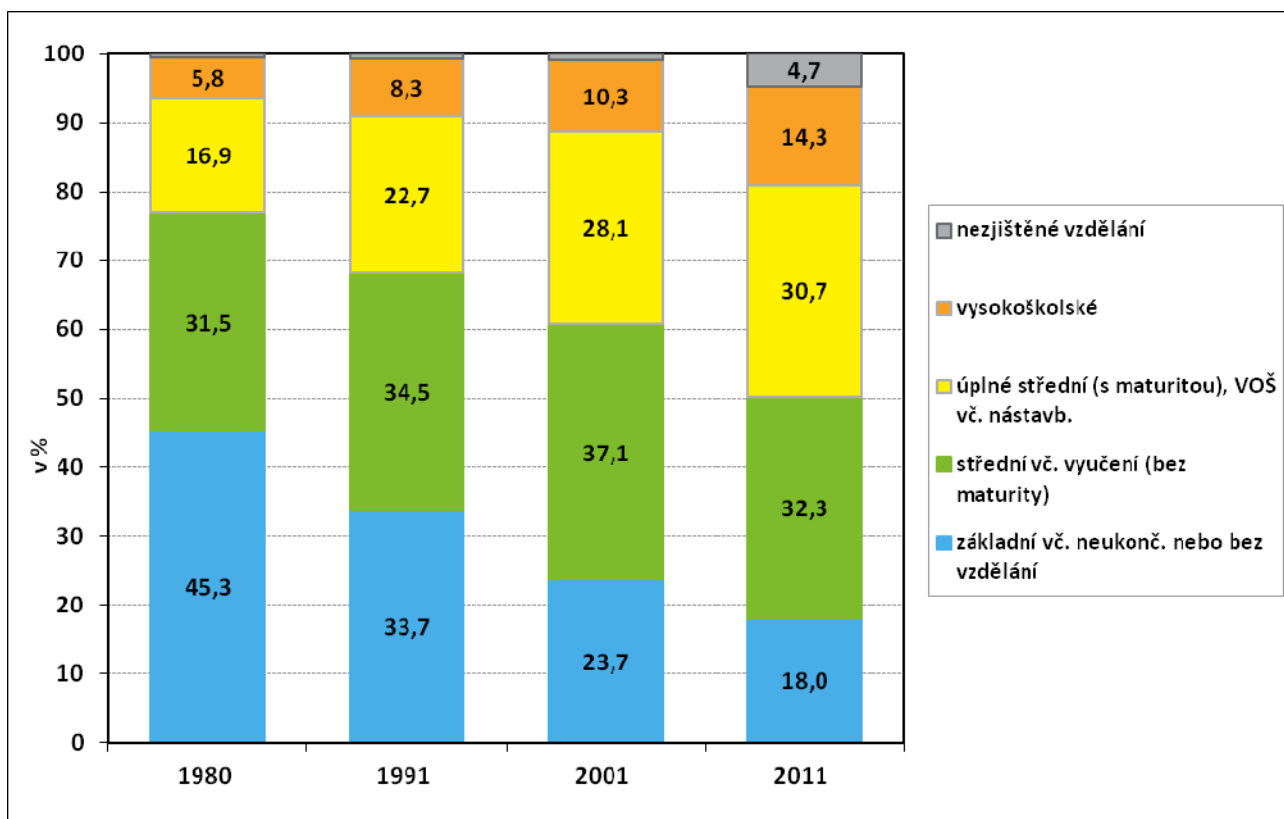


Kartogram č. 1 Změna počtu obyvatel ve správních obvodech obcí s rozšířenou působností kraje a v krajích mezi sčítáními 2001 a 2011

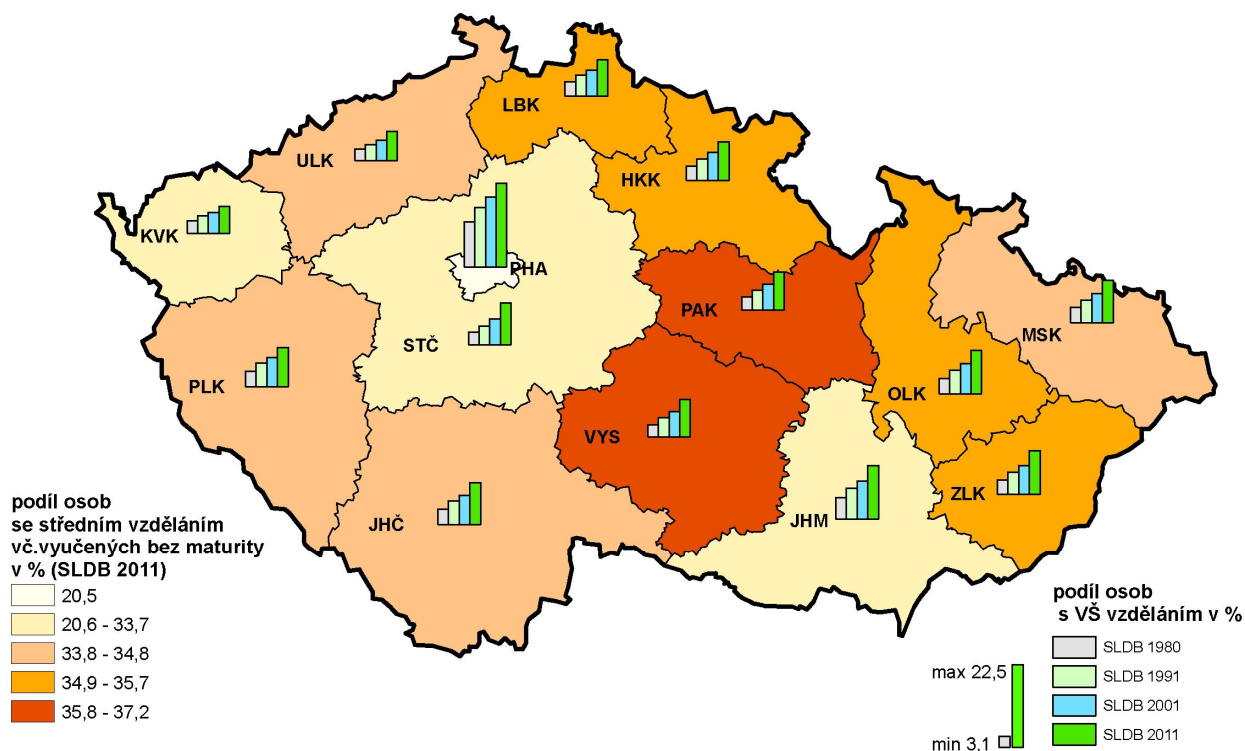




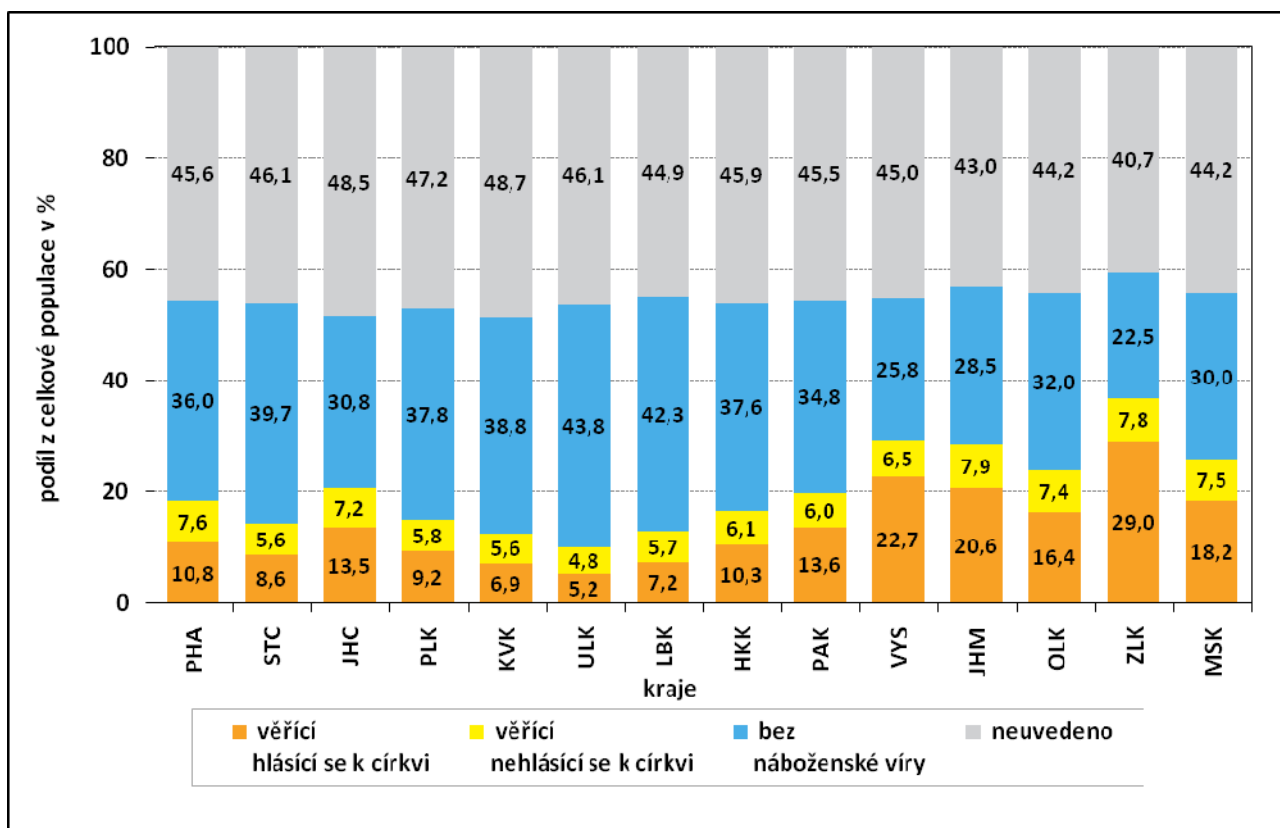
**Graf č. 2 Obyvatelstvo ve věku 15 a více let podle nejvyššího ukončeného vzdělání mezi sčítáními 1980 až 2011**



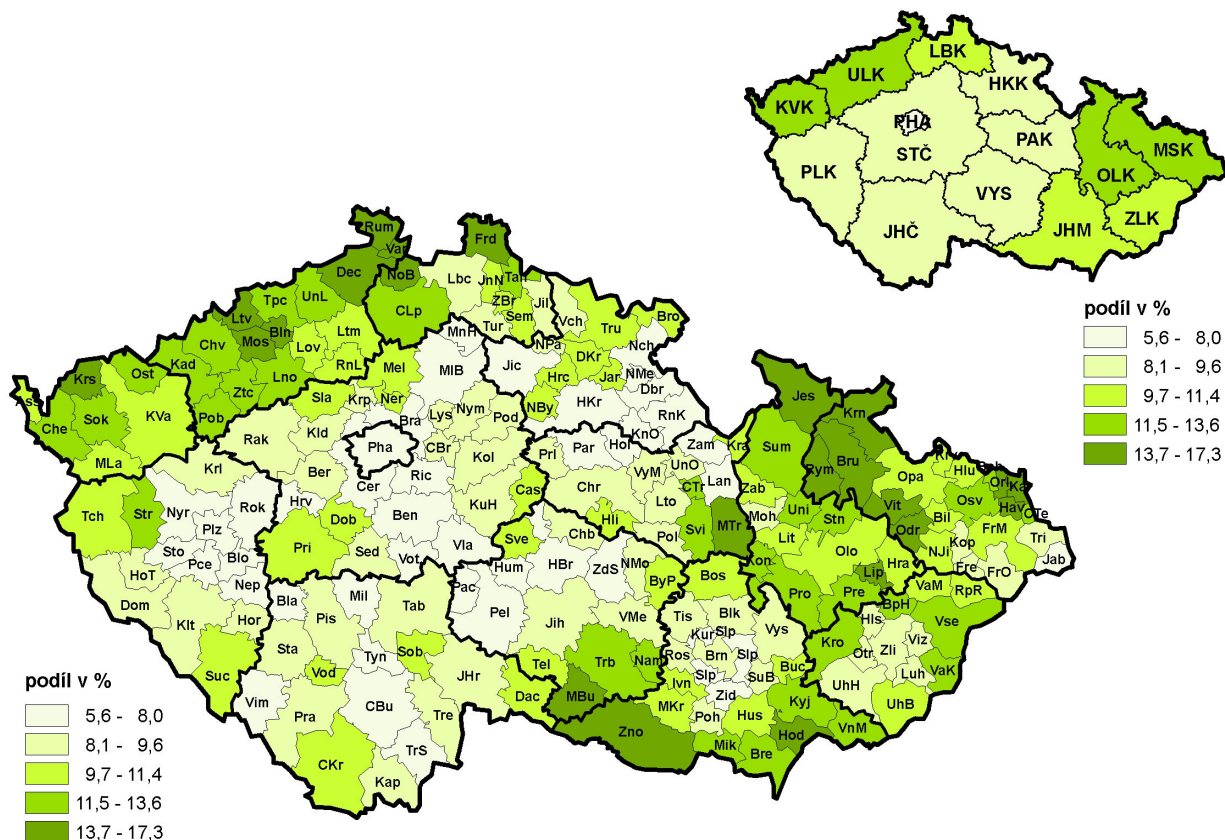
**Kartogram č. 2 Změna podílu osob s vysokoškolským vzděláním mezi sčítáními 1980 až 2011 a podíl osob se středním vzděláním (bez maturity) podle krajů**



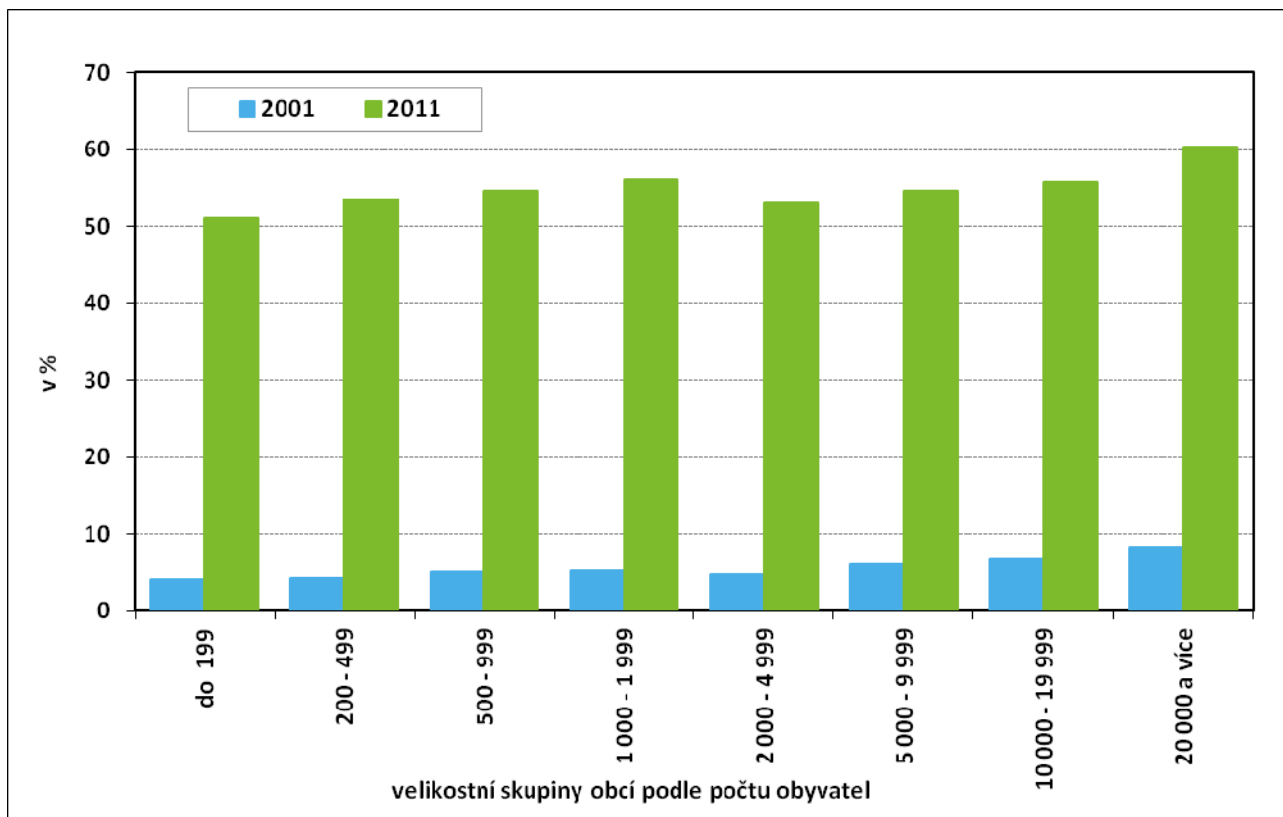
Graf č. 3 Obyvatelstvo podle náboženské víry podle krajů (SLDB 2011)



Kartogram č. 3 Podíl nezaměstnaných na ekonomicky aktivních ve správních obvodech obcí s rozšířenou působností krajů a v krajích (SLDB 2011)



Graf č. 4 Podíl bytů připojených na internet při sčítání 2001 a 2011 podle velikostních skupin obcí v kraji



Kartogram č. 4 Podíl bytů s ústředním nebo etážovým vytápěním ve správních obvodech obcí s rozšířenou působností krajů a v krajích (SLDB 2011)

