



národní
úložiště
šedé
literatury

Vývoj indexů cen výrobců ve 4. čtvrtletí 2011 a v roce 2011

Český statistický úřad
2012

Dostupný z <http://www.nusl.cz/ntk/nusl-203699>

Dílo je chráněno podle autorského zákona č. 121/2000 Sb.

Tento dokument byl stažen z Národního úložiště šedé literatury (NUŠL).

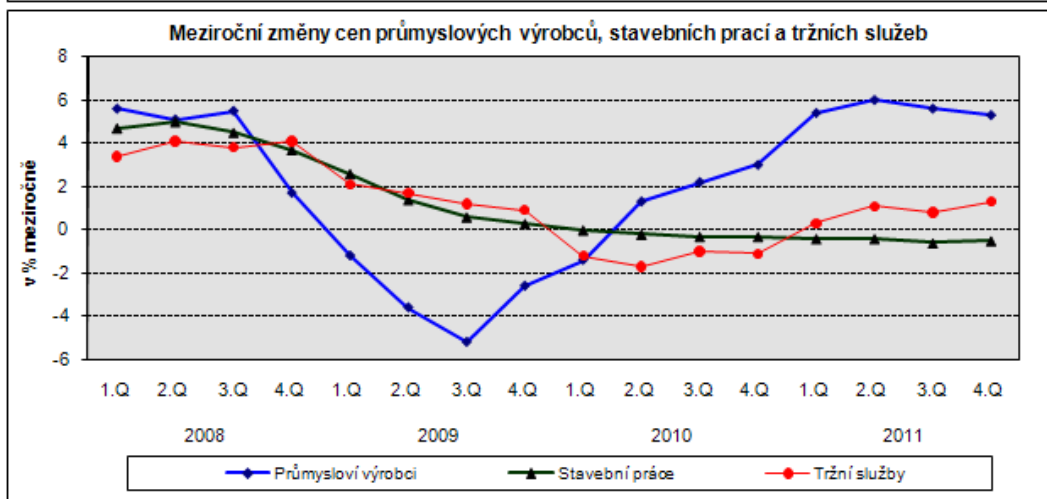
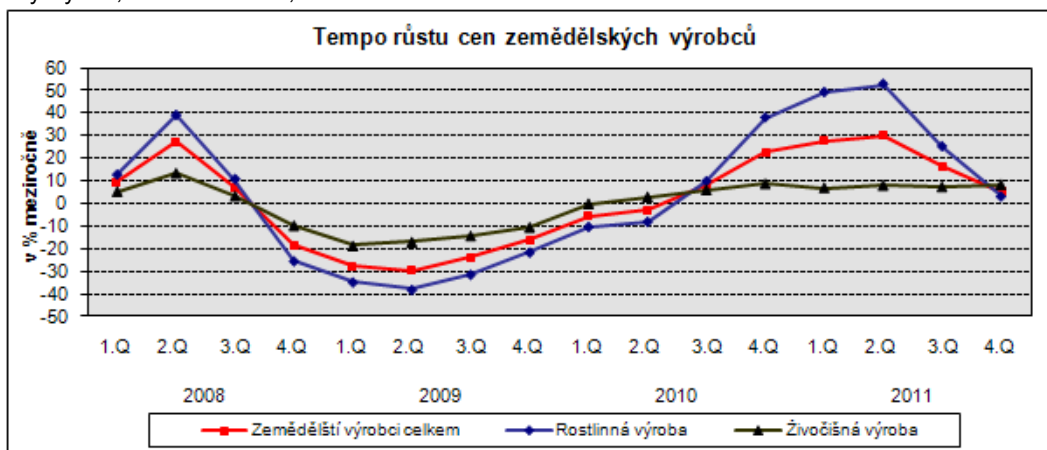
Datum stažení: 18.04.2024

Další dokumenty můžete najít prostřednictvím vyhledávacího rozhraní nusl.cz.

ANALÝZA

Vývoj indexů cen výrobců ve 4. čtvrtletí 2011 a v roce 2011

Ceny **zemědělských výrobců ve 4. čtvrtletí 2011** oproti **3. čtvrtletí 2011** klesly o 2,9 %. Ceny rostlinných výrobků se snížily o 6,9 %, živočišných vzrostly o 2,1 %. Ceny brambor klesly o 42,3 %, obilovin o 8,1 % a olejnin 1,5 %. Ceny zeleniny byly nižší o 11,7 % a ovoce o 3,6 %. Ve skupině živočišných výrobků byly vyšší ceny vajec o 23,7 %, prasat o 2,8 %, skotu o 2,4 % a mléka o 1,2 %. Ceny **zemědělských výrobců byly ve 4. čtvrtletí 2011 meziročně** vyšší o 5,4 %. Ceny rostlinných výrobků se zvýšily o 3,1 %, ceny živočišných výrobků byly vyšší o 8,3 %. Zvýšení cen rostlinných výrobků ovlivnily především vyšší ceny olejnin o 15,0 % a obilovin o 7,0 %. Ceny ovoce se zvýšily o 2,7 %, naopak byly nižší ceny zeleniny o 36,7 % a brambor o 45,8 %. Ceny živočišných výrobků byly vyšší v důsledku růstu cen vajec o 12,2 %, prasat o 10,2 % a drůbeže o 9,0 %. Ceny mléka se zvýšily o 7,4 % a skotu o 6,9 %.



Ve **4. čtvrtletí 2011** stouply ceny **průmyslových výrobců** proti 3. čtvrtletí 2011 o 0,4 %. Vyšší tempo růstu zaznamenaly ceny koksů a rafinovaných ropných produktů o 3,5 %, dopravních prostředků o 2,0 % a počítačů, elektronických a optických přístrojů o 1,6 %. Ceny potravinářských

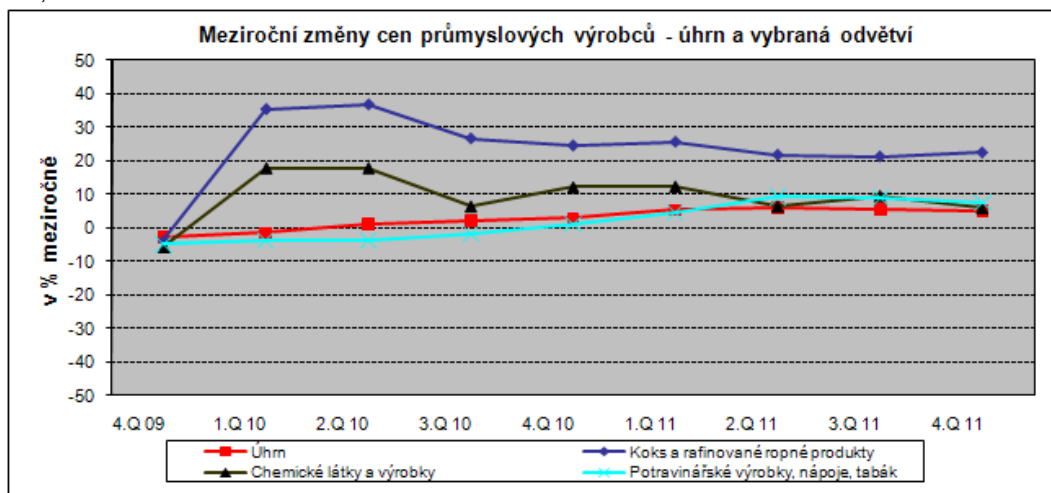
ANALÝZA

výrobních, nápojů a tabáku vzrostly o 0,5 %. Klesly hlavně ceny těžby a dobývání o 2,8 % a chemických látek a výrobků o 1,8 %.

Indexy cen průmyslových výrobců (předchozí čtvrtletí = 100)

Kód	Název	2011			
		1.čtvrtletí	2.čtvrtletí	3.čtvrtletí	4.čtvrtletí
	Ú H R N	102,9	101,9	100,0	100,4
B	TĚŽBA A DOBÝVÁNÍ	102,0	105,7	98,6	97,2
C	VÝROBKY A SLUŽBY ZPRACOVATEL.PRŮM.	102,8	102,1	100,1	100,5
CA	POTRAVINÁŘSKÉ VÝROBKY, NÁPOJE, TABÁK	102,9	103,4	100,7	100,5
CB	TEXTIL, ODĚVY, USNĚ	102,3	102,1	100,4	99,5
CC	DŘEVO, PAPÍR, TISK	101,8	102,0	100,2	100,1
CD	KOKS A RAFINOVANÉ ROPNÉ PRODUKTY	113,0	107,4	97,7	103,5
CE	CHEMICKÉ LÁTKY A VÝROBKY	109,5	100,3	98,3	98,2
CF	ZÁKLADNÍ FARMACEUTICKÉ VÝROBKY	102,6	99,2	100,0	99,8
CG	PRYŽ. A PLAST.VÝR., OST.NEKOV.MIN.VÝR.	100,9	100,5	100,7	100,8
CH	OBECNÉ KOVY, KOVODĚLNÉ VÝROBKY	101,7	103,4	100,3	100,1
CI	PC, ELEKTRONICKÉ A OPTICKÉ PŘÍSTROJE	98,7	99,5	100,1	101,6
CJ	ELEKTRICKÁ ZAŘÍZENÍ	101,8	99,1	100,4	98,8
CK	STROJE A ZAŘÍZENÍ J. N.	100,2	100,3	100,0	100,3
CL	DOPRAVNÍ PROSTŘEDKY	99,1	99,9	100,0	102,0
CM	NÁBYTEK, OST.VÝR.ZPRAC.PRŮMYSLU	100,9	100,3	100,2	100,3
D	ELEKTRINA, PLYN, PÁRA A KLIMAT.VZDUCH	104,0	99,8	100,0	100,3
E	ZÁSOB.VODOU;SL.SOUVIS.S ODPAD.VODAMI	106,1	100,1	100,0	100,0

Meziročně se ceny průmyslových výrobců ve 4. čtvrtletí 2011 zvýšily o 5,2 % (ve 3. čtvrtletí 2011 o 5,6 %). Ceny koks a rafinovaných ropných produktů vzrostly o 22,6 %, potravinářských výrobků, nápojů, tabáku o 7,6 %, chemických látek a výrobků o 6,0 % a obecných kovů a kovodělných výrobků o 5,6 %. Klesly pouze ceny počítačů, elektronických a optických přístrojů o 0,1 %.



ANALÝZA

Ceny **stavebních prací**, podle odhadů, byly **ve 4. čtvrtletí 2011 proti 3. čtvrtletí 2011** nižší o 0,1 %, ceny materiálů a výrobků spotřebovávaných ve stavebnictví klesly také o 0,1 %.

Ceny **stavebních prací**, podle odhadů, **ve 4. čtvrtletí 2011 proti stejnému období roku 2010** byly meziročně nižší o 0,5 %, ceny materiálů a výrobků spotřebovávaných ve stavebnictví vzrostly o 2,2 %.

Ceny **tržních služeb ve 4. čtvrtletí 2011 proti 3. čtvrtletí 2011** vzrostly o 1,4 % v důsledku růstu cen za reklamní služby a průzkum trhu o 12,7 %. Ceny za finanční služby, kromě pojišťovnictví a penzijního financování, byly nižší o 0,2 % a za právní a účetnické služby o 0,1 %. Ceny tržních služeb nezahrnující reklamní služby klesly o 0,1 %.

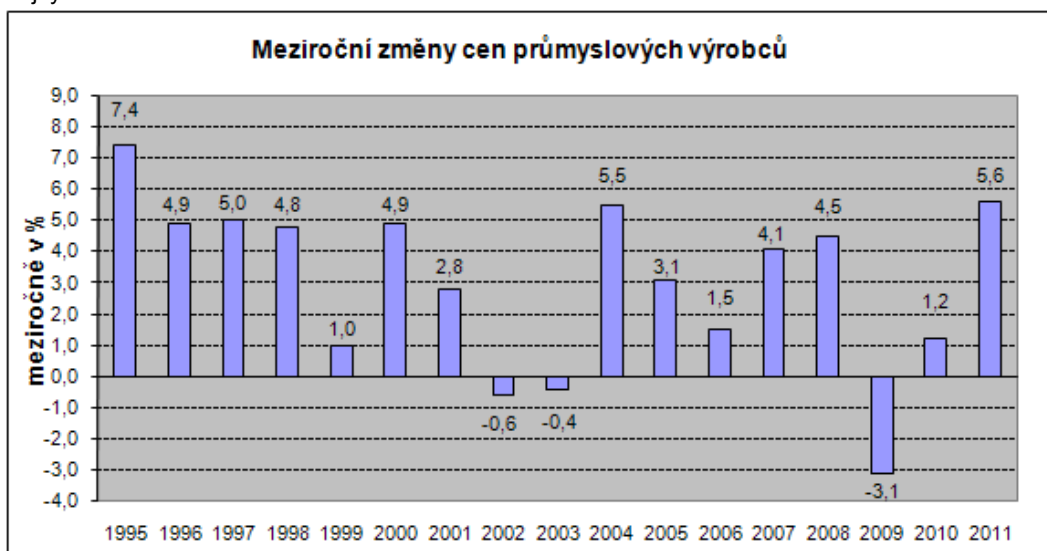
Ve 4. čtvrtletí 2011 proti stejnému období roku 2010 ceny tržních služeb vzrostly v úhrnu o 1,3 %. Vyšší byly ceny za reklamní služby a průzkum trhu o 9,5 %, v nákladní dopravě celkem o 2,0 %, poštovní a kurýrní služby o 1,3 % a pojištění o 0,7 %. Nižší ceny byly za služby v oblasti pronájmu a operativního leasingu o 6,2 % a telekomunikační služby o 0,3 %. Ceny tržních služeb nezahrnující reklamní služby byly vyšší o 0,1 %.

Vývoj cen v roce 2011

Ceny **zemědělských výrobců** byly v úhrnu za celý rok 2011 vyšší o 19,1 %. Ceny rostlinných výrobků vzrostly o 29,9 %, ceny živočišných výrobků o 7,6 %.

V roce 2011 byly meziročně vyšší ceny obilovin o 46,9 % a olejnin o 40,0 %, dále brambor o 16,5 % a ovoce o 12,3 %. Ceny zeleniny byly nižší o 24,4 %. Celkový růst cen živočišných výrobků ovlivnilo zvýšení cena mléka o 12,7 %, prasat o 3,0 %, skotu o 4,8 %, drůbeže o 8,8 %. Snížily se pouze ceny vajec, a to o 12,5 %.

Ceny **průmyslových výrobců** se v průměru v roce 2011 zvýšily proti roku 2010 o 5,6 %, což je nejvyšší meziroční růst od roku 1995.



Ve všech čtvrtletích roku 2011 cenovou hladinu výrazně ovlivňovaly rostoucí ceny koksárenských a rafinovaných ropných produktů v průměru o 22,9 %, potravinářských výrobků, nápojů a tabáku o 7,7 %, chemických látek a výrobků o 8,6 %, obecných kovů a kovodělných výrobků o 8,5 %

ANALÝZA

a těžby a dobývání o 6,9 %. Cena zásobování vodou stoupla o 6,2 %. V roce 2011 ve všech čtvrtletích klesaly jen ceny počítačů, elektronických a optických přístrojů průměrně o 2,3 %.

Ceny **stavebních prací**, podle odhadů, klesly meziročně v roce 2011 v průměru o 0,5 % (v roce 2010 snížení o 0,2 %). Ceny materiálů a výrobků spotřebovávaných ve stavebnictví byly vyšší o 2,8 % (v roce 2010 růst o 0,6 %).

Meziročně byly v roce 2011 ceny **tržních služeb** v úhrnu vyšší o 0,9 % (v roce 2010 nižší o 1,2 %). Zvýšily se především ceny za reklamní služby a průzkum trhu o 6,2 %, dále byly vyšší ceny za finanční služby, kromě pojišťovnictví a penzijního financování, o 1,8 %, poštovní a kurýrní služby o 2,6 % a za právní a účetnické služby o 0,9 %. Nižší byly ceny v oblasti telekomunikací o 0,6 %, pojištění o 1,7 %. Ceny v oblasti nemovitostí se v úhrnu za celý rok 2011 nezměnily.

ANALÝZA
Indexy cen průmyslových výrobců ve 4. čtvrtletí 2011

Kód	Název	2011				
		stejně období předchozího roku = 100				
		3. čtvrtletí	říjen	listopad	prosinec	4. čtvrtletí
	ÚHRN	105,6	105,6	105,6	104,6	105,2
B	TĚŽBA A DOBÝVÁNÍ	106,8	104,1	103,1	103,0	103,4
C	VÝROBKY A SLUŽBY ZPRACOVATEL.PRŮM.	105,8	106,0	105,9	104,7	105,6
CA	POTRAVINÁŘSKÉ VÝROBKY, NÁPOJE, TABÁK	109,0	108,1	107,6	107,2	107,6
CB	TEXTIL, ODĚVY, USNĚ	106,0	104,6	104,2	104,1	104,3
CC	DŘEVO, PAPIR, TISK	104,6	104,0	104,3	104,0	104,1
CD	KOKS A RAFINOVANÉ ROPNÉ PRODUKTY	121,4	126,4	126,4	115,9	122,6
CE	CHEMICKÉ LÁTKY A VÝROBKY	109,6	108,0	105,8	104,4	106,0
CF	ZÁKLADNÍ FARMACEUTICKÉ VÝROBKY	101,9	101,5	101,5	101,4	101,5
CG	PRYŽ. A PLAST.VÝR., OST.NEKOV.MIN.VÝR.	102,3	102,8	103,0	102,8	102,9
CH	OBECNÉ KOVY, KOVODĚLNÉ VÝROBKY	106,0	105,9	105,9	105,0	105,6
CI	PC, ELEKTRONICKÉ A OPTICKÉ PŘÍSTROJE	97,7	99,2	100,3	100,0	99,9
CJ	ELEKTRICKÁ ZAŘÍZENÍ	102,3	100,4	100,4	99,3	100,0
CK	STROJE A ZAŘÍZENÍ J. N.	100,5	100,8	100,9	100,8	100,8
CL	DOPRAVNÍ PROSTŘEDKY	98,4	100,6	101,7	100,5	100,9
CM	NÁBYTEK, OST.VÝR.ZPRAC.PRŮMYSLU	101,6	101,6	101,7	101,7	101,6
D	ELEKTRINA, PLYN, PÁRA A KLIMAT.VZDUCH	104,0	103,7	104,2	104,2	104,0
E	ZÁSOB.VODOU;SL.SOUVIS.S ODPAD.VODAMI	106,3	106,3	106,3	106,3	106,3