



národní
úložiště
šedé
literatury

Vývoj indexů cen výrobců ve 3. čtvrtletí 2011

Český statistický úřad
2011

Dostupný z <http://www.nusl.cz/ntk/nusl-203697>

Dílo je chráněno podle autorského zákona č. 121/2000 Sb.

Tento dokument byl stažen z Národního úložiště šedé literatury (NUŠL).

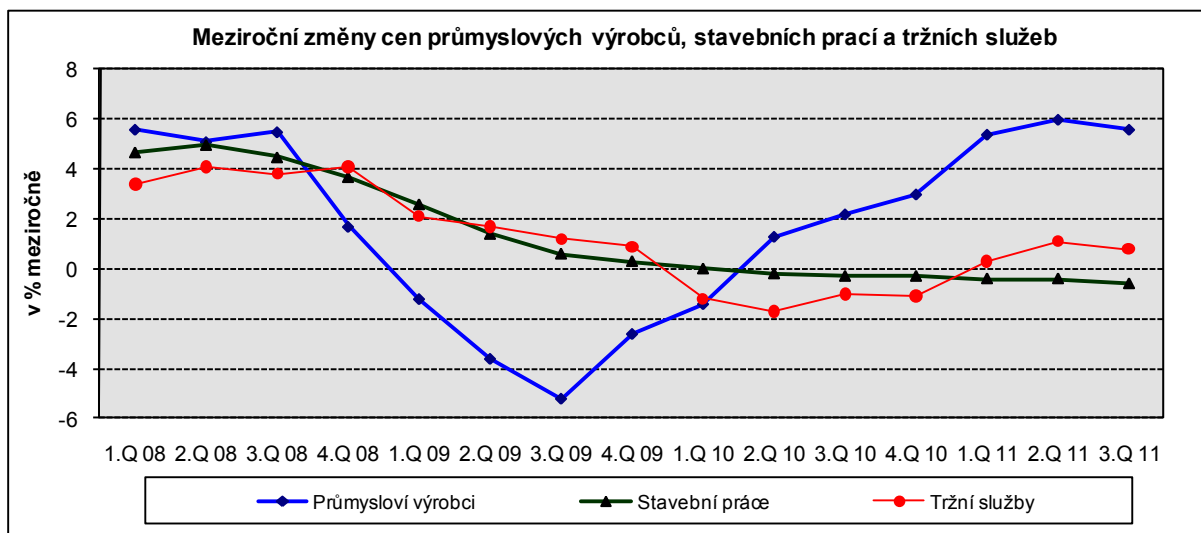
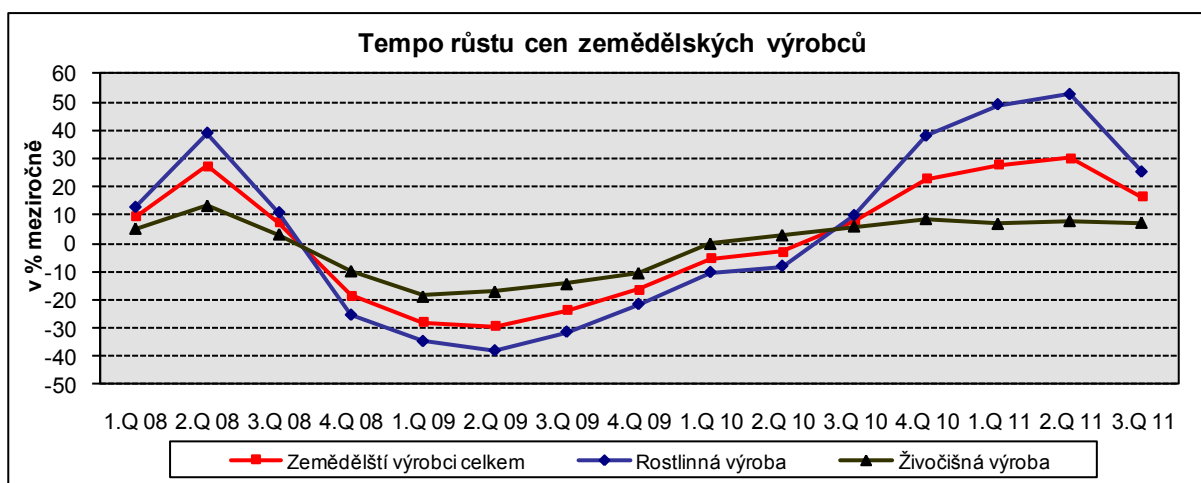
Datum stažení: 21.05.2024

Další dokumenty můžete najít prostřednictvím vyhledávacího rozhraní nusl.cz.

Vývoj indexů cen výrobců ve 3. čtvrtletí 2011

Ceny **zemědělských výrobců ve 3. čtvrtletí 2011** oproti 2. čtvrtletí 2011 klesly o 5,0 % (ve 2. čtvrtletí 2011 oproti 1. čtvrtletí 2011 ještě ceny vzrostly o 4,1 %). Ceny rostlinných výrobků se snížily o 9,7 %, živočišných vzrostly o 1,8 %. Ceny olejnin a zeleniny klesly shodně o 6,6 %. Ceny ovoce byly nižší o 11,0 %, obilovin o 9,6 % a brambor o 27,2 %. Ve skupině živočišných výrobků byly vyšší ceny vajec o 5,2 %, prasat o 4,1 %, drůbeže o 2,0 % a mléka o 0,4 %.

Ceny **zemědělských výrobců** byly **ve 3. čtvrtletí 2011 meziročně** vyšší o 16,6 %. Vliv na růst měly zvláště ceny rostlinných výrobků, které se zvýšily o 25,2 %, ceny živočišných výrobků byly vyšší o 7,3 %. Zvýšení cen rostlinných výrobků ovlivnily především vyšší ceny obilovin o 44,5 % a olejnin o 39,0 %. Ceny ovoce se zvýšily o 15,0 %, naopak byly nižší ceny zeleniny o 31,3 % a brambor o 3,1 % (ve 2. čtvrtletí ještě růst o 64,4 %). Ceny živočišných výrobků byly vyšší v důsledku růstu cen mléka o 11,6 %, drůbeže o 11,0 % a skotu o 4,8 %, ceny prasat se téměř nezměnily. Ceny vajec byly nižší o 6,4 %.

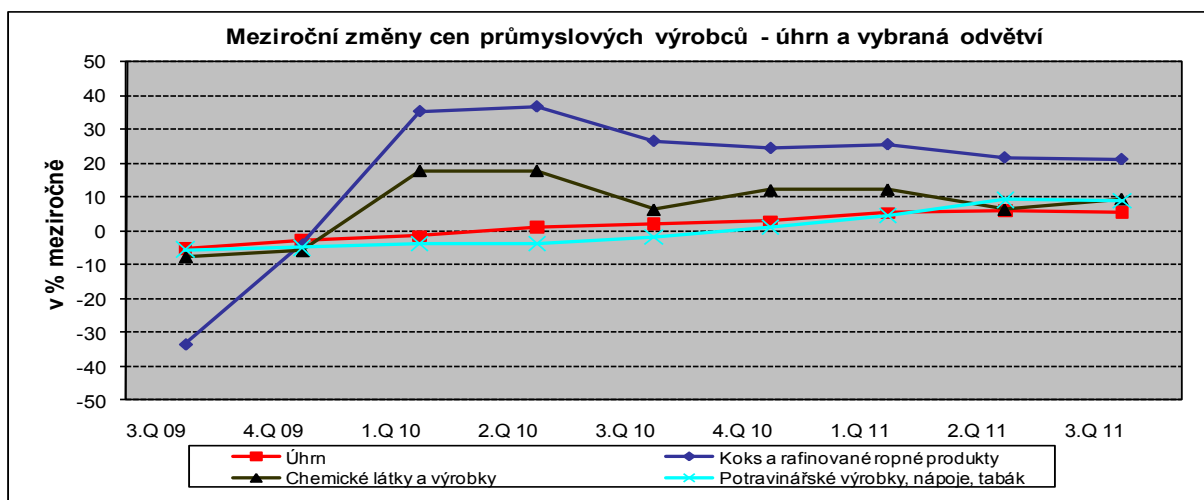


Ve **3. čtvrtletí 2011** na úrovni celkového indexu **cen průmyslových výrobců** nedošlo **oproti 2. čtvrtletí 2011** ke změně. Klesly ceny koksu a rafinovaných ropných produktů o 2,3 %, chemických látek a výrobků o 1,7 % a těžby a dobývání o 1,4 %. Významněji se zvýšily ceny potravinářských výrobků, nápojů, tabáku a pryžových, plastových a ostatních nekovových minerálních výrobků shodně o 0,7 %.

Indexy cen průmyslových výrobců (předchozí čtvrtletí = 100)

Kód	Název	2010	2011		
		4.čtvrtletí	1.čtvrtletí	2.čtvrtletí	3.čtvrtletí
	Ú H R N	100,7	102,9	101,9	100,0
B	TĚŽBA A DOBÝVÁNÍ	100,3	102,0	105,7	98,6
C	VÝROBKY A SLUŽBY ZPRACOVATEL.PRŮM.	100,7	102,8	102,1	100,1
CA	POTRAVINÁŘSKÉ VÝROBKY, NÁPOJE, TABÁK	101,8	102,9	103,4	100,7
CB	TEXTIL, ODĚVY, USNĚ	101,2	102,3	102,1	100,4
CC	DŘEVO, PAPIR, TISK	100,5	101,8	102	100,2
CD	KOKS A RAFINOVANÉ ROPNÉ PRODUKTY	102,4	113,0	107,4	97,7
CE	CHEMICKÉ LÁTKY A VÝROBKY	101,5	109,5	100,3	98,3
CF	ZÁKLADNÍ FARMACEUTICKÉ VÝROBKY	100,2	102,6	99,2	100,0
CG	PRYŽ. A PLAST.VÝR., OST.NEKOV.MIN.VÝR.	100,1	100,9	100,5	100,7
CH	OBECNÉ KOVY, KOVODĚLNÉ VÝROBKY	100,5	101,7	103,4	100,3
CI	PC, ELEKTRONICKÉ A OPTICKÉ PŘÍSTROJE	99,4	98,7	99,5	100,1
CJ	ELEKTRICKÁ ZAŘÍZENÍ	101,0	101,8	99,1	100,4
CK	STROJE A ZAŘÍZENÍ J. N.	100,0	100,2	100,3	100,0
CL	DOPRAVNÍ PROSTŘEDKY	99,4	99,1	99,9	100,0
CM	NÁBYTEK, OST.VÝR.ZPRAC.PRŮMYSLU	100,3	100,9	100,3	100,2
D	ELEKTRINA, PLYN, PÁRA A KLIMAT.VZDUCH	100,2	104,0	99,8	100,0
E	ZÁSOB.VODOU;SL.SOUVIS.S ODPAD.VODAMI	100,0	106,1	100,1	100,0

Meziročně se ceny průmyslových výrobců ve 3. čtvrtletí 2011 zvýšily o 5,6 % (ve 2. čtvrtletí 2011 o 6,0 %). Ceny koksu a rafinovaných ropných produktů vzrostly o 21,4 %, chemických látek a výrobků o 9,6 % a potravinářských výrobků, nápojů, tabáku o 9,0 %. Klesly ceny dopravních prostředků o 1,6 % a počítačů, elektronických a optických přístrojů o 2,3 %.



Ceny stavebních prací, podle odhadů, byly ve 3. čtvrtletí 2011 proti 2. čtvrtletí 2011 nižší o 0,2 %, ceny materiálů a výrobků spotřebovávaných ve stavebnictví vzrostly o 0,5 %.

Ceny stavebních prací, podle odhadů, ve 3. čtvrtletí 2011 proti stejnému období roku 2010 byly meziročně nižší o 0,6 %, ceny materiálů a výrobků spotřebovávaných ve stavebnictví vzrostly o 2,5 %.

Ceny tržních služeb ve 3. čtvrtletí 2011 proti 2. čtvrtletí 2011 klesly o 1,0 %. Snížily se především ceny za reklamní služby a průzkum trhu o 8,1 %, dále klesly ceny za služby v oblasti nemovitostí a za finanční služby, kromě pojišťovnictví a penzijního financování, shodně o 0,4 % a za telekomunikační služby o 0,2 %. Vyšší byly ceny za nákladní dopravu celkem, a to o 0,9 %. Ceny tržních služeb nezahrnující reklamní služby se nezměnily.

Ve 3. čtvrtletí 2011 proti stejnému období roku 2010 ceny tržních služeb vzrostly v úhrnu o 0,8 %. Vyšší byly ceny za reklamní služby a průzkum trhu o 5,9 %, za poštovní a kurýrní služby o 2,5 %, za finanční služby, kromě pojišťovnictví a penzijního financování o 2,4 % a za ceny v nákladní dopravě celkem o 1,9 %. Nižší ceny byly za služby v oblasti pronájmu a operativního leasingu o 6,1 % a pojištění o 2,4 %. Ceny v oblasti nemovitostí byly nižší o 0,3 %, když v minulém čtvrtletí proti stejnému období předchozího roku ještě vzrostly o 0,4 %. Ceny tržních služeb nezahrnující reklamní služby byly vyšší o 0,2 %.