



národní
úložiště
šedé
literatury

Vývoj indexů cen výrobců ve 2. čtvrtletí 2011

Český statistický úřad
2011

Dostupný z <http://www.nusl.cz/ntk/nusl-203696>

Dílo je chráněno podle autorského zákona č. 121/2000 Sb.

Tento dokument byl stažen z Národního úložiště šedé literatury (NUŠL).

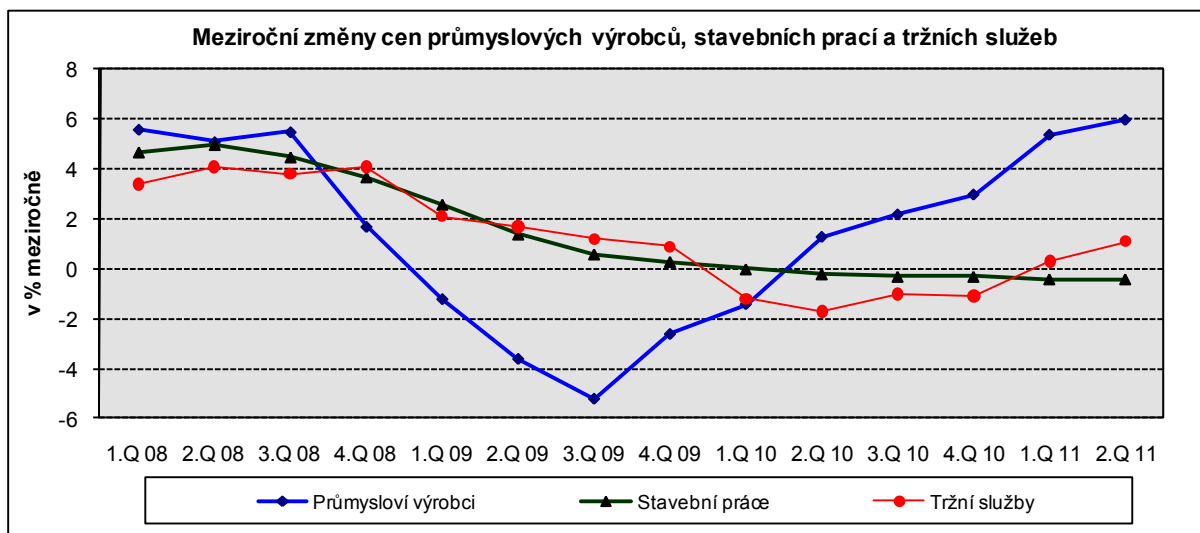
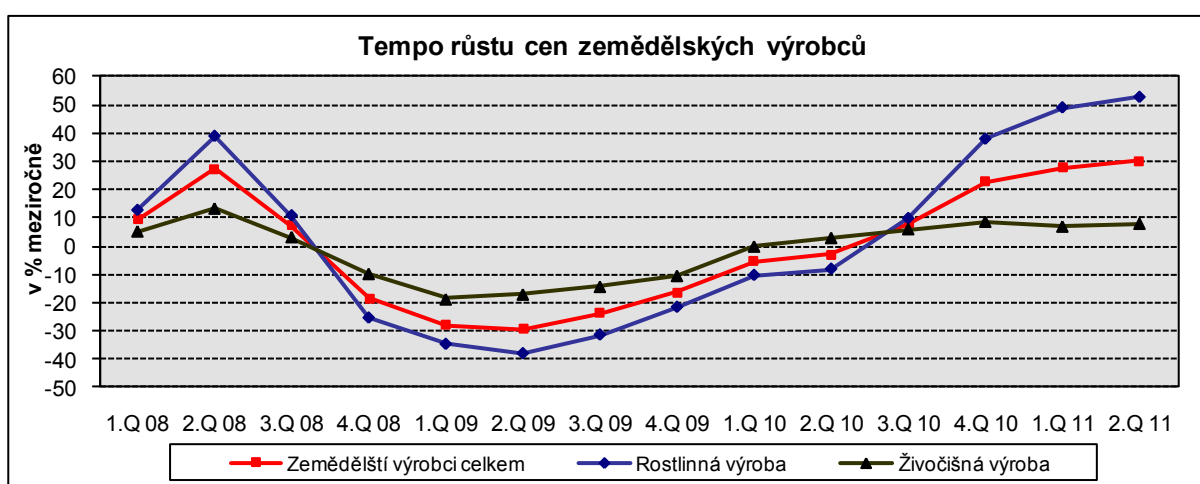
Datum stažení: 21.05.2024

Další dokumenty můžete najít prostřednictvím vyhledávacího rozhraní nusl.cz .

Vývoj indexů cen výrobců ve 2. čtvrtletí 2011

Ceny **zemědělských výrobců ve 2. čtvrtletí 2011** oproti 1. čtvrtletí 2011 vzrostly o 4,1 %. Ceny rostlinných výrobků se zvýšily o 5,2 %, živočišných o 2,8 %. Ceny olejnin vzrostly o 1,7 %, ovoce o 7,0 %, obilovin o 8,8 % a brambor o 10,4 %. Ceny zeleniny se výrazně snížily, a to o 37,8 %. Ve skupině živočišných výrobků byly vyšší ceny prasat o 6,2 %, drůbeže o 4,5 %, mléka o 1,5 % a skotu o 0,9 %. Ceny vajec byly nižší o 6,1 %.

Ceny **zemědělských výrobců** byly ve 2. čtvrtletí 2011 meziročně vyšší o 30,2 %. Vliv na růst měly zvláště ceny rostlinných výrobků, které se zvýšily o 52,6 %, ceny živočišných výrobků byly vyšší o 7,9 %. Zvýšení cen rostlinných výrobků ovlivnily především vyšší ceny obilovin o 83,7 % a brambor o 64,4 %. Dále vzrostly ceny olejnin o 53,0 %, ovoce o 36,0 %, naopak ceny zeleniny byly nižší o 8,3 %. Ceny živočišných výrobků byly vyšší v důsledku růstu cen mléka o 14,1 %, drůbeže o 10,4 %, skotu o 3,7 % a prasat o 3,6 %. Ceny vajec byly nižší o 24,8 %.

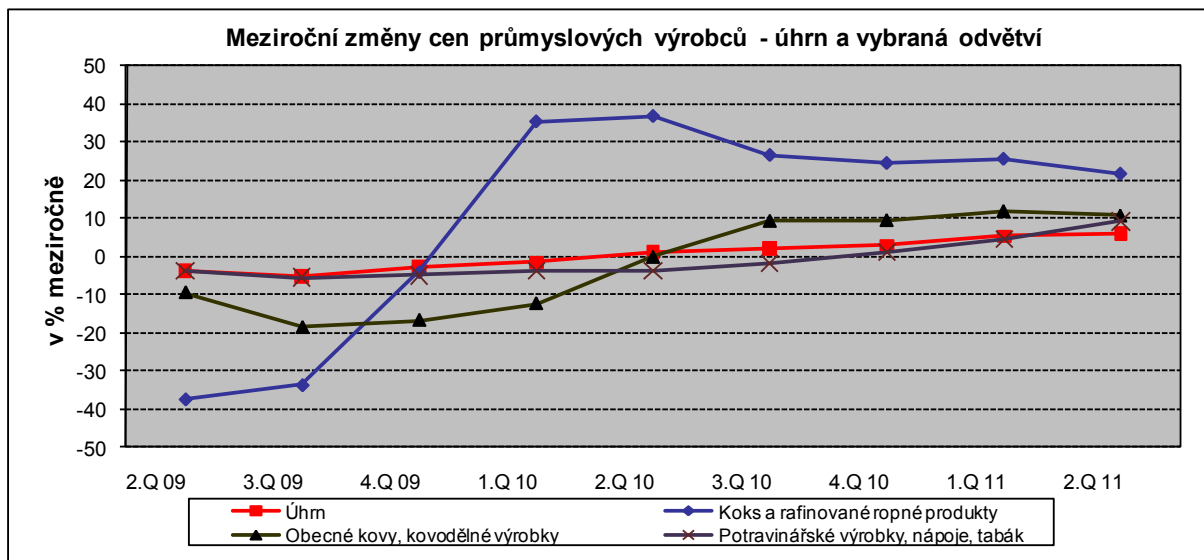


Ve 2. čtvrtletí 2011 se cenová hladina průmyslových výrobců zvýšila oproti 1. čtvrtletí 2011 o 1,9 %. Vzrostly především ceny koksů a rafinovaných ropných produktů o 7,4 %, těžby a dobývání o 5,7 %, potravinářských výrobků, nápojů, tabáku a obecných kovů a kovárenských výrobků shodně o 3,4 %. Snížily se zejména ceny elektrických zařízení o 0,9 % a základních farmaceutických výrobků o 0,8 %.

Indexy cen průmyslových výrobců (předchozí čtvrtletí = 100)

Kód	Název	2010		2011	
		3.čtvrtletí	4.čtvrtletí	1.čtvrtletí	2.čtvrtletí
	Ú H R N	100,4	100,7	102,9	101,9
B	TĚŽBA A DOBÝVÁNÍ	99,8	100,3	102,0	105,7
C	VÝROBKY A SLUŽBY ZPRACOVATEL.PRŮM.	100,6	100,7	102,8	102,1
CA	POTRAVINÁŘSKÉ VÝROBKY, NÁPOJE, TABÁK	101,0	101,8	102,9	103,4
CB	TEXTIL, ODĚVY, USNĚ	100,8	101,2	102,3	102,1
CC	DŘEVO, PAPIR, TISK	101,2	100,5	101,8	102,0
CD	KOKS A RAFINOVANÉ ROPNÉ PRODUKTY	98,0	102,4	113,0	107,4
CE	CHEMICKÉ LÁTKY A VÝROBKY	95,6	101,5	109,5	100,3
CF	ZÁKLADNÍ FARMACEUTICKÉ VÝROBKY	100,5	100,2	102,6	99,2
CG	PRYŽ. A PLAST.VÝR., OST.NEKOV.MIN.VÝR.	100,1	100,1	100,9	100,5
CH	OBECNÉ KOVY, KOVODĚLNÉ VÝROBKY	105,0	100,5	101,7	103,4
CI	PC, ELEKTRONICKÉ A OPTICKÉ PŘÍSTROJE	99,1	99,4	98,7	99,5
CJ	ELEKTRICKÁ ZAŘÍZENÍ	99,4	101,0	101,8	99,1
CK	STROJE A ZAŘÍZENÍ J. N.	99,7	100,0	100,2	100,3
CL	DOPRAVNÍ PROSTŘEDKY	98,3	99,4	99,1	99,9
CM	NÁBYTEK, OST.VÝR.ZPRAC.PRŮMYSLU	100,1	100,3	100,9	100,3
D	ELEKTRINA, PLYN, PÁRA A KLIMAT.VZDUCH	100,0	100,2	104,0	99,8
E	ZÁSOB.VODOU;SL.SOUVIS.S ODPAD.VODAMI	100,0	100,0	106,1	100,1

Meziročně se ceny **průmyslových výrobců** ve **2. čtvrtletí 2011** zvýšily o 6,0 % (v 1. čtvrtletí 2011 o 5,4 %). Ceny koks a rafinovaných ropných produktů vzrostly o 21,9 %, (sestupná tendence v jednotlivých měsících 26,5 %, 21,7 %, 17,7 %) a obecných kovů a kovodělných výrobků o 10,9 %, (v jednotlivých měsících 13,2 %, 11,6 % a 8,1 %). Ceny potravinářských výrobků, nápojů, tabáku vzrostly o 9,3 % (růst o 8,1 %, 9,9 % a 10,0 %). Klesly ceny dopravních prostředků o 3,3 % a počítačů, elektronických a optických přístrojů o 3,4 %.



Ceny **stavebních prací**, podle odhadů, byly ve **2. čtvrtletí 2011** proti **1. čtvrtletí 2011** nižší o 0,1 %, ceny materiálů a výrobků spotřebovávaných ve stavebnictví vzrostly o 0,7 %.

Ceny **stavebních prací**, podle odhadů, ve **2. čtvrtletí 2011** proti **stejnému období roku 2010** byly meziročně nižší o 0,4 %, ceny materiálů a výrobků spotřebovávaných ve stavebnictví vzrostly o 3,1 %.

Ceny **tržních služeb** ve **2. čtvrtletí 2011** proti **1. čtvrtletí 2011** vzrostly o 1,8 %. Zvýšily se především ceny za reklamní služby a průzkum trhu o 17,0 %, dále ceny za nákladní dopravu celkem o 0,8 %, za služby v oblasti programování a poradenství o 0,6 % a poštovní a kurýrní služby o 0,5 %. Nižší byly ceny za architektonické a inženýrské služby a související technické poradenství o 0,5 % a za služby v oblasti pronájmu a operativního leasingu o 2,2 %. Ceny tržních služeb nezahrnující reklamní služby byly vyšší o 0,1 %.

Ve 2. čtvrtletí 2011 proti stejnému období roku 2010 ceny tržních služeb vzrostly v úhrnu o 1,1 %. Vyšší byly ceny za reklamní služby a průzkum trhu o 7,3 %, v nákladní dopravě celkem o 1,9 %, za finanční služby, kromě pojišťovnictví a penzijního financování o 2,4 % a za poštovní a kurýrní služby o 3,6 %. Nižší ceny byly za služby v oblasti pronájmu a operativního leasingu o 6,0 % a pojištění o 2,4 %. Ceny tržních služeb nezahrnující reklamní služby byly vyšší o 1,0 %