



národní  
úložiště  
šedé  
literatury

## **Vývoj indexů cen výrobců v 1. čtvrtletí 2011**

Český statistický úřad  
2011

Dostupný z <http://www.nusl.cz/ntk/nusl-203695>

Dílo je chráněno podle autorského zákona č. 121/2000 Sb.

Tento dokument byl stažen z Národního úložiště šedé literatury (NUŠL).

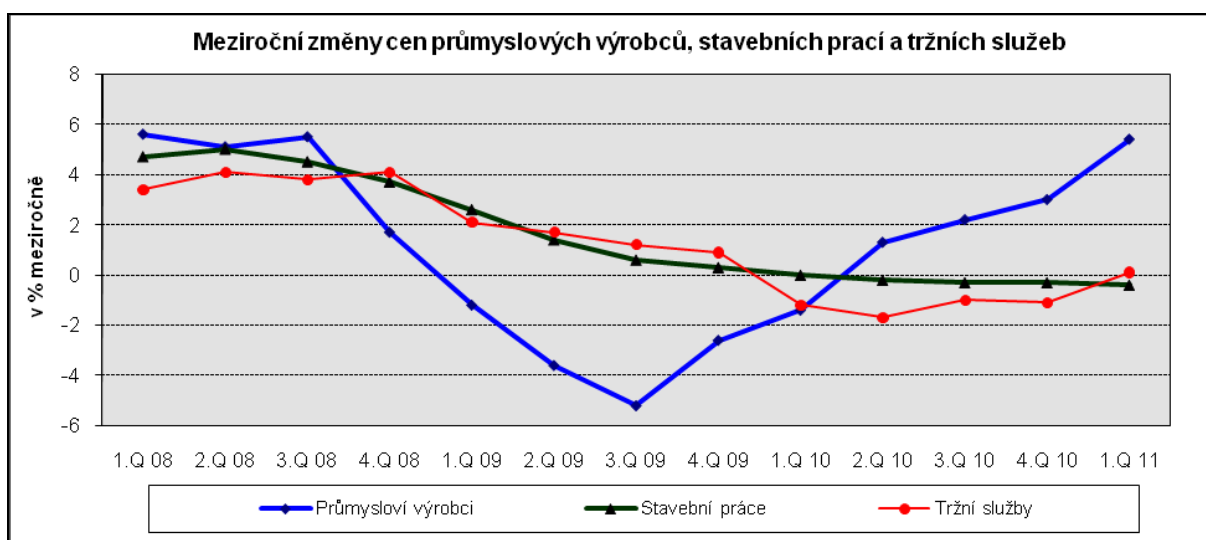
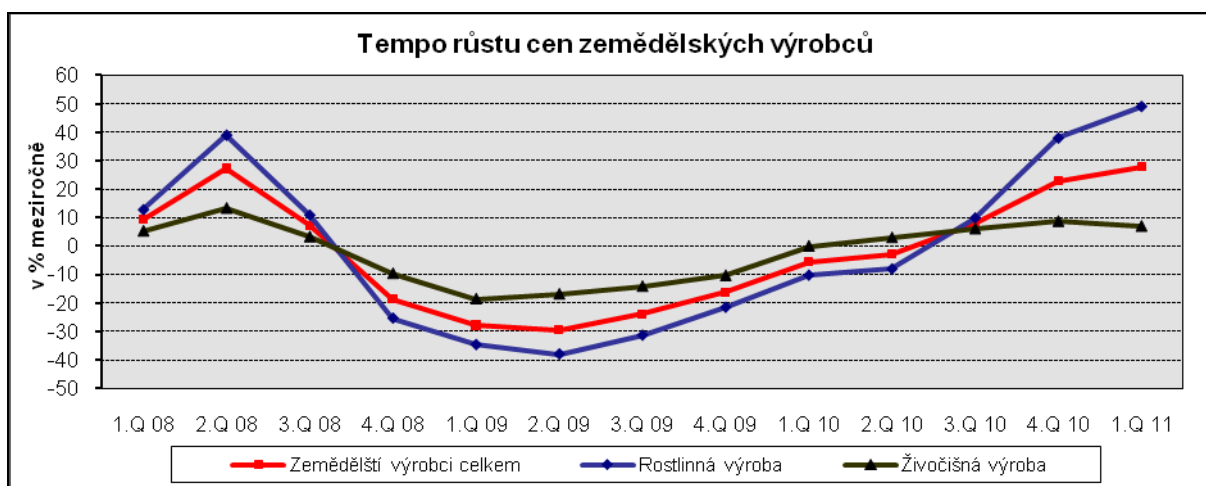
Datum stažení: 21.05.2024

Další dokumenty můžete najít prostřednictvím vyhledávacího rozhraní [nusl.cz](http://nusl.cz).

## Vývoj indexů cen výrobců v 1. čtvrtletí 2011

Ceny **zemědělských výrobců** v 1. čtvrtletí 2011 oproti 4. čtvrtletí 2010 vzrostly o 9,7 %. Ceny rostlinných výrobků se zvýšily o 16,4 %, živočišných o 1,4 %. Ceny olejnin vzrostly o 23,0 %, zeleniny o 22,2 %, obilovin o 18,3 %, brambor o 16,7 % a ovoce o 7,3 %. Ve skupině živočišných výrobků byly vyšší ceny mléka o 4,1 %, skotu o 3,3 % a drůbeže o 2,2 %. Ceny prasat byly nižší o 3,1 % a vajec o 8,2 %

Ceny **zemědělských výrobců** byly v 1. čtvrtletí 2011 meziročně vyšší o 27,8 %. Vliv na růst měly zvláště ceny rostlinných výrobků, které se zvýšily o 49,0 %, ceny živočišných výrobků byly vyšší o 6,9 %. Zvýšení cen rostlinných výrobků ovlivnily především vyšší ceny obilovin o 69,8 % a brambor o 86,2 %. Dále vzrostly ceny olejnin o 59,4 %, ovoce o 28,3 % a zeleniny o 26,0 %. Ceny živočišných výrobků byly vyšší v důsledku růstu cen mléka o 17,8 %, skotu o 3,7 % a drůbeže o 5,2 %. Ceny vajec byly nižší o 25,9 % a ceny prasat o 1,7 %.

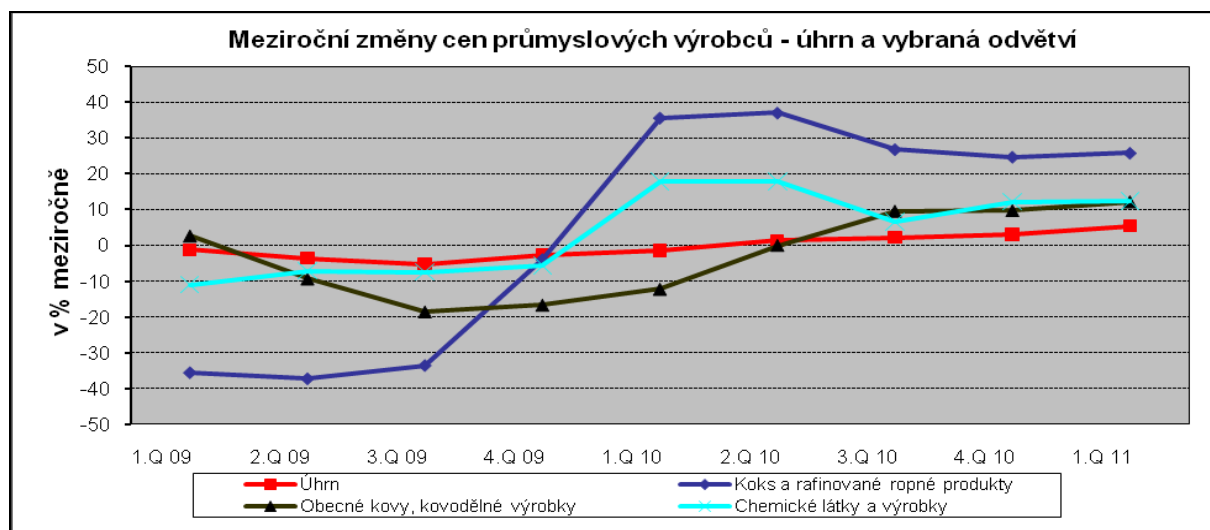


V 1. čtvrtletí 2011 se ceny **průmyslových výrobců** zvýšily oproti 4. čtvrtletí 2010 o 2,9 %. Vzrostly především ceny koksu a rafinovaných ropných produktů o 13,0 %, chemických látek a výrobků o 9,5 %, zásobování vodou o 6,1 % a elektřiny, plynu, páry, klimatizovaného vzduchu o 4,0 %. Ceny potravinářských výrobků, nápojů a tabáku stouply o 2,9 %. Snížily se ceny počítačů, elektronických a optických přístrojů o 1,3 % a dopravních prostředků o 0,9 %.

### Indexy cen průmyslových výrobců (předchozí čtvrtletí = 100)

Kód	Název	2010			2011
		2.čtvrtletí	3.čtvrtletí	4.čtvrtletí	1.čtvrtletí
	<b>Ú H R N</b>	<b>101,4</b>	<b>100,4</b>	<b>100,7</b>	<b>102,9</b>
<b>B</b>	<b>TĚŽBA A DOBÝVÁNÍ</b>	<b>107,1</b>	<b>99,8</b>	<b>100,3</b>	<b>102,0</b>
<b>C</b>	<b>VÝROBKY A SLUŽBY ZPRACOVATEL.PRŮM.</b>	<b>101,5</b>	<b>100,6</b>	<b>100,7</b>	<b>102,8</b>
CA	POTRAVINÁŘSKÉ VÝROBKY, NÁPOJE, TABÁK	99,0	101,0	101,8	102,9
CB	TEXTIL, ODĚVY, USNĚ	100,2	100,8	101,2	102,3
CC	DŘEVO, PAPÍR, TISK	99,8	101,2	100,5	101,8
CD	KOKS A RAFINOVANÉ ROPNÉ PRODUKTY	110,8	98,0	102,4	113,0
CE	CHEMICKÉ LÁTKY A VÝROBKY	105,8	95,6	101,5	109,5
CF	ZÁKLADNÍ FARMACEUTICKÉ VÝROBKY	98,6	100,5	100,2	102,6
CG	PRYŽ. A PLAST.VÝR., OST.NEKOV.MIN.VÝR.	99,4	100,1	100,1	100,9
CH	OBECNÉ KOVY, KOVODĚLNÉ VÝROBKY	104,6	105,0	100,5	101,7
CI	PC, ELEKTRONICKÉ A OPTICKÉ PŘÍSTROJE	99,8	99,1	99,4	98,7
CJ	ELEKTRICKÁ ZAŘÍZENÍ	100,0	99,4	101,0	101,8
CK	STROJE A ZAŘÍZENÍ J. N.	99,5	99,7	100,0	100,2
CL	DOPRAVNÍ PROSTŘEDKY	99,8	98,3	99,4	99,1
CM	NÁBYTEK, OST.VÝR.ZPRAC.PRŮMYSLU	100,4	100,1	100,3	100,9
<b>D</b>	<b>ELEKTŘINA, PLYN, PÁRA A KLIMAT.VZDUCH</b>	<b>99,7</b>	<b>100,0</b>	<b>100,2</b>	<b>104,0</b>
<b>E</b>	<b>ZÁSOB.VODOU; SL.SOUVIS.S ODPAD.VODAMI</b>	<b>99,8</b>	<b>100,0</b>	<b>100,0</b>	<b>106,1</b>

**Meziročně se ceny průmyslových výrobců v 1. čtvrtletí 2011 zvýšily o 5,4 % (ve 4. čtvrtletí 2010 o 3,0 %).** Výrazně vzrostly ceny koksu a rafinovaných ropných produktů o 25,8 %, chemických látek a výrobků o 12,4 %, obecných kovů a kovodělných výrobků o 12,1 % a těžby a dobývání o 9,5 %. Ceny potravinářských výrobků, nápojů a tabáku stouply o 4,7 %. Klesly ceny dopravních prostředků o 3,4 %, počítačů, elektronických a optických přístrojů o 3,1 % a strojů a zařízení j.n. o 0,6 %.



Ceny **stavebních prací**, podle odhadů, byly v **1. čtvrtletí 2011** proti **4. čtvrtletí 2010** vyšší o 0,1 %, ceny materiálů a výrobků spotřebovávaných ve stavebnictví vzrostly o 1,1 %.

Ceny **stavebních prací**, podle odhadů, v **1. čtvrtletí 2011** proti **stejnému období roku 2010** byly meziročně nižší o 0,4 %, ceny materiálů a výrobků spotřebovávaných ve stavebnictví vzrostly o 3,2 %.

Ceny **tržních služeb** v **1. čtvrtletí 2011** proti **4. čtvrtletí 2010** klesly o 0,8 %. Snížily se především ceny za reklamní služby a průzkum trhu o 9,6 %, dále ceny za služby v oblasti pronájmu a operativního leasingu o 3,8 %. Vyšší byly ceny za architektonické a inženýrské služby a související technické poradenství o 0,7 %. Ceny tržních služeb nezahrnující reklamní služby byly vyšší o 0,2 %.

**V 1. čtvrtletí 2011** proti **stejnému období roku 2010** ceny tržních služeb vzrostly v úhrnu o 0,3 %. Vyšší byly ceny za reklamní služby a průzkum trhu o 1,5 %, v nákladní dopravě o 2,0 %, ceny za finanční služby, kromě pojišťovnictví a penzijního financování o 2,6 % a za poštovní a kurýrní služby o 3,2 %. Nižší ceny byly za služby v oblasti pronájmu a operativního leasingu o 4,0 % a pojištění o 2,8 %. Ceny tržních služeb nezahrnující reklamní služby byly vyšší o 0,2 %.