



národní  
úložiště  
šedé  
literatury

## **Vývoj indexů cen výrobců ve 4. čtvrtletí roku 2013 a v roce 2013**

Český statistický úřad  
2014

Dostupný z <http://www.nusl.cz/ntk/nusl-203613>

Dílo je chráněno podle autorského zákona č. 121/2000 Sb.

Tento dokument byl stažen z Národního úložiště šedé literatury (NUŠL).

Datum stažení: 20.04.2024

Další dokumenty můžete najít prostřednictvím vyhledávacího rozhraní [nusl.cz](http://nusl.cz) .

## ANALÝZA

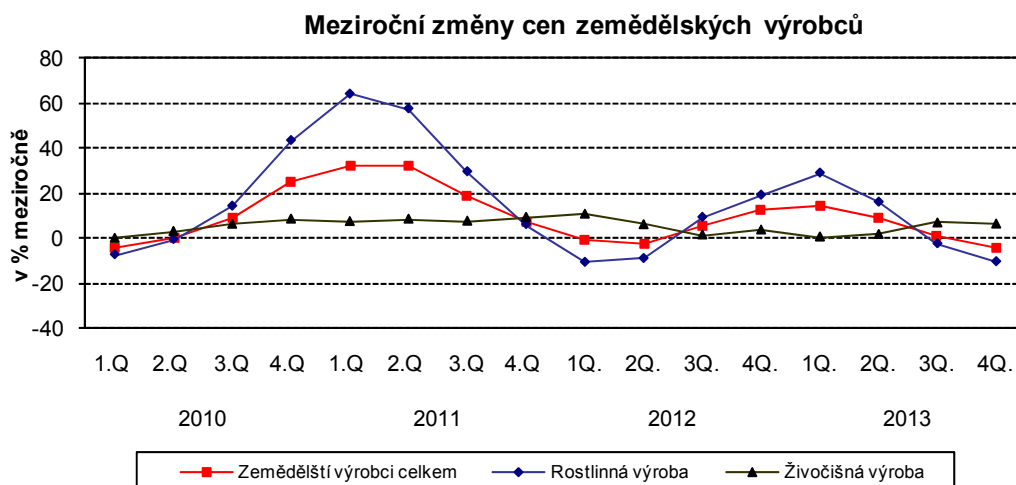
15. 1. 2014

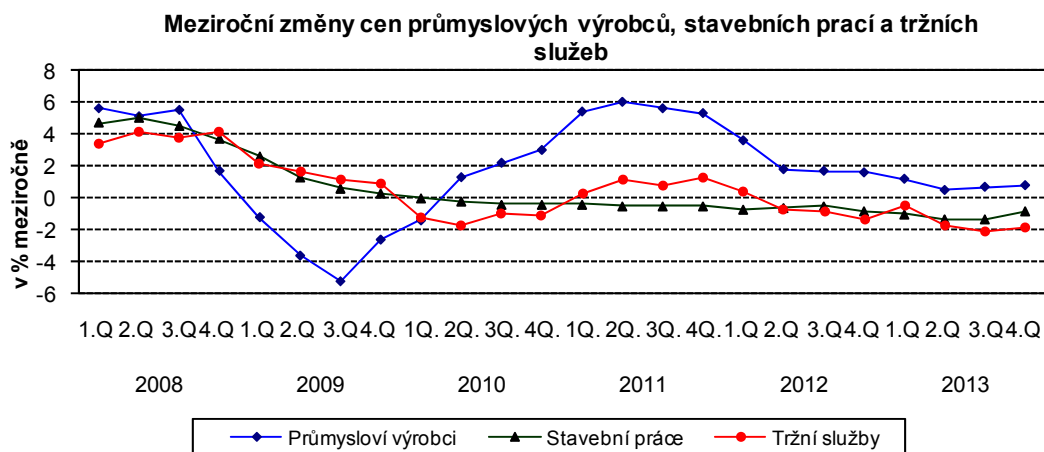
### Vývoj indexů cen výrobců ve 4. čtvrtletí roku 2013 a v roce 2013

Ceny zemědělských výrobců se ve 4. čtvrtletí 2013 oproti 3. čtvrtletí 2013 snížily o 1,9 %. Ceny průmyslových výrobců byly vyšší o 0,3 %, ceny stavebních prací, podle odhadů, o 0,1 % a ceny tržních služeb o 1,0 %. Ceny zemědělských výrobců byly ve 4. čtvrtletí 2013 meziročně nižší o 4,2 %, stavebních prací, podle odhadů, o 0,8 % a tržních služeb o 1,9 %. Ceny průmyslových výrobců se zvýšily o 0,8 %. V průměru za celý rok 2013 v porovnání s rokem 2012 byly ceny zemědělských výrobců vyšší o 4,5 % a průmyslových výrobců o 0,8 %. Ceny stavebních prací byly nižší o 1,1 %, tržních služeb o 1,5 %.

Ceny zemědělských výrobců se ve 4. čtvrtletí 2013 oproti 3. čtvrtletí 2013 snížily o 1,9 %. Nižší byly ceny čerstvé zeleniny o 16,6 %, obilovin o 8,1 %, olejnin o 4,4 %, ovoce o 4,1 % a brambor o 2,2 %. V živočišné výrobě vzrostly ceny vajec o 15,0 %, mléka o 7,7 % a jatečných prasat o 2,9 %.

Ceny zemědělských výrobců byly ve 4. čtvrtletí 2013 meziročně nižší o 4,2 %. Ceny rostlinných výrobků byly nižší o 10,6 %, ceny živočišných výrobků vyšší o 6,3 %. Snížení cen rostlinných výrobků ovlivnily především nižší ceny olejnin o 16,6 % a obilovin o 20,7 %. Vyšší byly ceny brambor o 64,5 %, čerstvé zeleniny o 14,6 % a ovoce o 3,3 %. V živočišné výrobě byly vyšší ceny mléka o 19,9 % a jatečných prasat o 1,1 %. Snížily se ceny vajec o 21,1 % a skotu o 5,2 %.



**ANALÝZA**


**Ve 4. čtvrtletí 2013 vzrostly ceny průmyslových výrobců proti 3. čtvrtletí 2013 o 0,3 %.** Nejvíce se zvýšily ceny dopravních prostředků o 2,5 %, dřeva, papíru a tisku o 1,2 % a pryžových a plastových výrobků a ostatních nekovových minerálních výrobků o 1,1 %. Snížily se ceny základních farmaceutických výrobků o 1,6 %, ceny v oddílu koxu a rafinovaných ropných produktů o 1,5 %, chemických látek a výrobků, potravinářských výrobků nápojů a tabáku a těžby a dobývání shodně o 0,6 %.

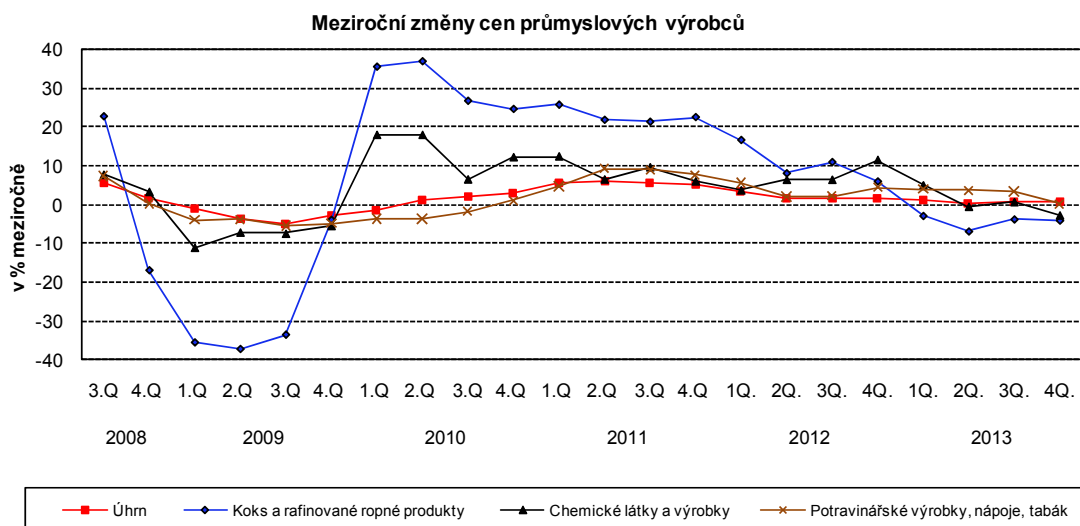
**Indexy cen průmyslových výrobců (předchozí čtvrtletí = 100)**

Kód	Název	2013			
		1.čtvrtletí	2.čtvrtletí	3.čtvrtletí	4.čtvrtletí
	<b>Ú H R N</b>	<b>100,9</b>	<b>99,3</b>	<b>100,2</b>	<b>100,3</b>
<b>B</b>	<b>TĚŽBA A DOBÝVÁNÍ</b>	<b>101,5</b>	<b>100,4</b>	<b>98,0</b>	<b>99,4</b>
<b>C</b>	<b>VÝROBKY A SLUŽBY ZPRACOVATEL.PRŮM.</b>	<b>100,3</b>	<b>99,2</b>	<b>100,2</b>	<b>100,4</b>
CA	POTRAVINÁŘSKÉ VÝROBKY, NÁPOJE, TABÁK	100,7	99,5	100,6	99,4
CB	TEXTIL, ODĚVY, USNĚ	100,3	100,6	99,7	99,9
CC	DŘEVO, PAPIR, TISK	100,1	99,6	99,9	101,2
CD	KOKS A RAFINOVANÉ ROPNÉ PRODUKTY	98,5	95,4	103,7	98,5
CE	CHEMICKÉ LÁTKY A VÝROBKY	100,8	97,5	99,6	99,4
CF	ZÁKLADNÍ FARMACEUTICKÉ VÝROBKY	100,7	97,9	99,5	98,4
CG	PRYŽ A PLAST.VÝR., OST.NEKOV.MIN.VÝR.	100,2	99,6	99,7	101,1
CH	OBECNÉ KOVY, KOVODĚLNÉ VÝROBKY	99,6	99,8	99,4	100,8
CI	PC, ELEKTRONICKÉ A OPTICKÉ PŘÍSTROJE	100,0	99,7	100,0	100,9
CJ	ELEKTRICKÁ ZAŘÍZENÍ	100,7	99,7	98,7	100,7
CK	STROJE A ZAŘÍZENÍ J. N.	100,6	99,3	99,9	100,6
CL	DOPRAVNÍ PROSTŘEDKY	100,8	100,1	100,0	102,5
CM	NÁBYTEK, OST.VÝR.ZPRAC.PRŮMYSLU	100,9	100,2	100,2	100,2
<b>D</b>	<b>ELEKTŘINA, PLYN, PÁRA A KLIMAT.VZDUCH</b>	<b>103,7</b>	<b>99,6</b>	<b>100,1</b>	<b>100,4</b>
<b>E</b>	<b>ZÁSOB.VODOU;SL.SOUVIS.S ODPAD.VODAMI</b>	<b>105,7</b>	<b>100,0</b>	<b>100,0</b>	<b>100,0</b>

**Meziročně se ceny průmyslových výrobců ve 4. čtvrtletí 2013 zvýšily o 0,8 % (ve 3. čtvrtletí o 0,7 %).** Zvýšily se ceny elektřiny, plynu a páry o 3,7 %, dopravních prostředků o 3,5 % a

## ANALÝZA

nábytku a ostatních výrobků zpracovatelského průmyslu o 1,3 %. Ceny potravinářských výrobků, nápojů a tabáku vzrostly o 0,2 %. Klesly ceny v oddílu koku a rafinovaných ropných produktů o 4,1 %, základních farmaceutických výrobků o 3,5 % a chemických látek a výrobků o 2,7 %.



Ceny **stavebních prací** byly dle odhadů **ve 4. čtvrtletí 2013** proti zpřesněnému **3. čtvrtletí 2013** vyšší o 0,1 %, ceny materiálů a výrobků spotřebovávaných ve stavebnictví vzrostly mezičtvrtletně o 0,5 %.

Ceny **stavebních prací** byly dle odhadů **ve 4. čtvrtletí 2013** proti zpřesněnému **4. čtvrtletí 2012** nižší o 0,8 %, ceny materiálů a výrobků spotřebovávaných ve stavebnictví vzrostly meziročně o 0,5 %.

Ceny **tržních služeb** **ve 4. čtvrtletí 2013** proti **3. čtvrtletí 2013** vzrostly o 1,0 % v důsledku růstu cen za reklamní služby a průzkum trhu o 9,6 %, za služby v pozemní a potrubní dopravě o 0,7 % a za poštovní a kurýrní služby o 2,4 %. Ceny tržních služeb nezahrnující reklamní služby byly vyšší o 0,3 %.

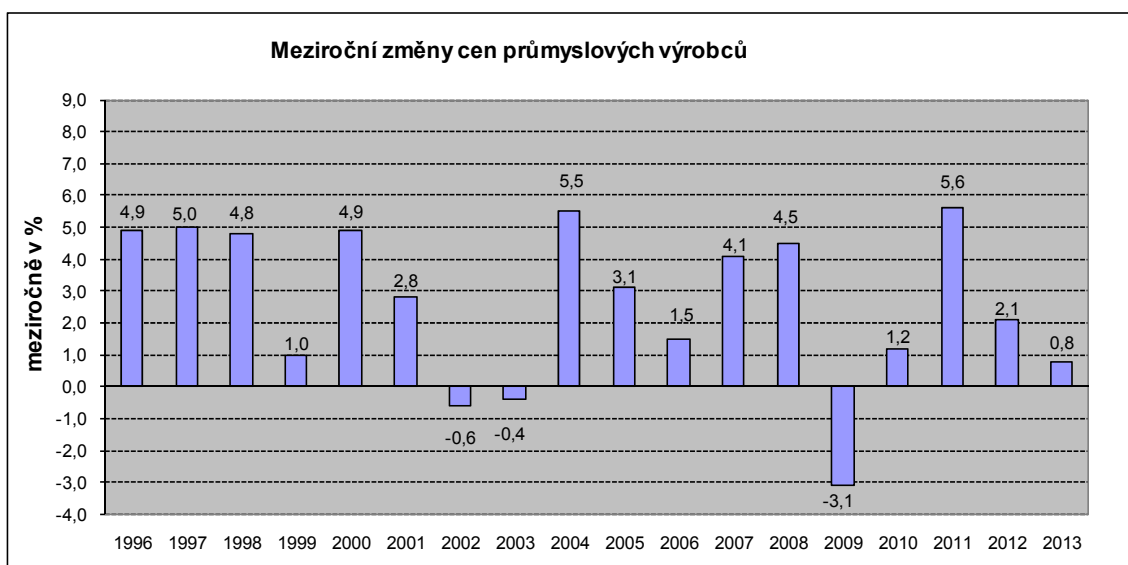
**Ve 4. čtvrtletí 2013** proti stejnému období roku **2012** ceny tržních služeb klesly v úhrnu o 1,9 %. Nižší byly ceny za telekomunikační služby o 21,0 %, skladování a podpůrné služby v dopravě o 7,8 % a pozemní a potrubní dopravu o 2,4 %. Ceny za reklamní služby a průzkum trhu vzrostly o 6,9 %. Ceny tržních služeb nezahrnující reklamní služby byly nižší o 2,4 %.

### Vývoj cen v roce 2013

Ceny **zemědělských výrobců** byly v úhrnu za celý rok 2013 vyšší o 4,5 % (v roce 2012 o 3,8 %). Ceny rostlinných výrobků vzrostly o 5,1 %, ceny živočišných výrobků o 3,8 %. V roce 2013 byly meziročně vyšší ceny obilovin o 5,0 %, čerstvé zeleniny o 23,4 % a brambor o 54,7 %, ceny olejnin klesly o 1,1 %. V okruhu živočišných výrobků vzrostly ceny mléka o 7,8 %, drůbeže o 7,1 % a prasat o 2,6 %. Ceny vajec se snížily o 20,0 %.

## ANALÝZA

Ceny **průmyslových výrobců** se v roce 2013 zvýšily proti roku 2012 o 0,8 % (v roce 2012 o 2,1 %). Ceny zásobování vodou vzrostly o 5,7 %, elektřiny, plynu a páry o 3,6 %. Ceny potravinářských výrobků, nápojů a tabáku v roce 2013 průměrně vzrostly o 2,8 % (v jednotlivých čtvrtletích klesající tendence růstu o 4,0 %, 3,7 %, 3,4 % a 0,2 %). Ceny dopravních prostředků průměrně vzrostly o 1,5 % (růst ve čtvrtletích o 0,8 %, 0,6 %, 1,2 % a 3,5 %, ve 4. čtvrtletí vlivem oslabení koruny proti euru). Snížily se ceny v oddílu koksu a rafinovaných ropných produktů o 4,4 %, obecných kovů a kovodělných výrobků o 1,5 % a těžby a dobývání o 1,3 %.



Ceny **stavebních prací** klesly v roce 2013 meziročně v průměru dle čtvrtletních odhadů o 1,1 % (v roce 2012 po zpřesnění o 0,7 %). Ceny materiálů a výrobků spotřebovávaných ve stavebnictví se meziročně nezměnily (v roce 2012 růst o 1,0 %).

Ceny **tržních služeb** v podnikatelské sféře byly v průměru nižší o 1,5 % (v roce 2012 o 0,6 %). Klesly ceny za telekomunikační služby o 14,4 %, za skladování a podpůrné služby v dopravě o 7,2 % (skladování o 16,6 %) a za služby v pozemní a potrubní dopravě o 2,4 %. Vyšší byly ceny za reklamní služby a průzkum trhu o 4,2 %, za poštovní a kurýrní služby o 3,8 % a za finanční služby, kromě pojišťovnictví a penzijního financování, o 1,5 %. Ceny tržních služeb nezahrnující reklamní služby byly nižší o 1,9 % (v roce 2012 o 0,2 %).

**ANALÝZA**
**Indexy cen průmyslových výrobců ve 4. čtvrtletí 2013**

Kód	Název	2013				
		stejně období předchozího roku = 100				
		3. čtvrtletí	říjen	listopad	prosinec	4. čtvrtletí
	<b>ÚHRN</b>	<b>100,7</b>	<b>100,0</b>	<b>100,7</b>	<b>101,7</b>	<b>100,8</b>
<b>B</b>	<b>TĚŽBA A DOBÝVÁNÍ</b>	<b>98</b>	<b>97,0</b>	<b>100,2</b>	<b>100,3</b>	<b>99,2</b>
<b>C</b>	<b>VÝROBKY A SLUŽBY ZPRACOVATEL.PRŮM.</b>	<b>100,1</b>	<b>99,2</b>	<b>99,8</b>	<b>101,3</b>	<b>100,1</b>
CA	POTRAVINÁŘSKÉ VÝROBKY, NÁPOJE, TABÁK	103,4	100,7	99,8	100,2	100,2
CB	TEXTIL, ODĚVY, USNĚ	99,5	100,6	100,7	100,1	100,4
CC	DŘEVO, PAPIR, TISK	99,6	100,2	100,6	101,7	100,8
CD	KOKS A RAFINOVANÉ ROPNÉ PRODUKTY	96,2	91,5	94,4	102,0	95,9
CE	CHEMICKÉ LÁTKY A VÝROBKY	100,7	96,9	95,9	99,0	97,3
CF	ZÁKLADNÍ FARMACEUTICKÉ VÝROBKY	98	97,1	96,2	96,2	96,5
CG	PRYŽ. A PLAST.VÝR., OST.NEKOV.MIN.VÝR.	99,1	100,2	100,6	101,0	100,6
CH	OBECNÉ KOVY, KOVODĚLNÉ VÝROBKY	98	98,2	99,8	101,1	99,7
CI	PC, ELEKTRONICKÉ A OPTICKÉ PŘÍSTROJE	98,9	99,0	100,7	102,0	100,6
CJ	ELEKTRICKÁ ZAŘÍZENÍ	99,6	99,0	99,9	100,9	99,9
CK	STROJE A ZAŘÍZENÍ J. N.	100,3	100,0	100,4	100,7	100,4
CL	DOPRAVNÍ PROSTŘEDKY	101,2	101,7	103,7	105,1	103,5
CM	NÁBYTEK, OST.VÝR.ZPRAC.PRŮMYSLU	101,2	101,2	101,4	101,4	101,3
<b>D</b>	<b>ELEKTRINA, PLYN, PÁRA A KLIMAT.VZDUCH</b>	<b>103,6</b>	<b>103,8</b>	<b>103,8</b>	<b>103,5</b>	<b>103,7</b>
<b>E</b>	<b>ZÁSOB.VODOU;SL.SOUVIS.S ODPAD.VODAMI</b>	<b>105,7</b>	<b>105,7</b>	<b>105,7</b>	<b>105,7</b>	<b>105,7</b>

**Kontaktní osoba:**

Ing. Miloslav Beránek

Oddělení statistiky cen průmyslu a zahraničního obchodu ČSÚ

 E-mail: [miloslav.beranek@czso.cz](mailto:miloslav.beranek@czso.cz)

Tel.: 274 052 665

**Oddělení informačních služeb – ústředí**

Informace o inflaci, HDP, obyvatelstvu, průměrných mzdách a mnohé další najdete na stránkách

 Českého statistického úřadu: [www.czso.cz](http://www.czso.cz) | tel.: 274 052 304, 274 052 425, e-mail: [infoservis@czso.cz](mailto:infoservis@czso.cz)