



národní
úložiště
šedé
literatury

Vývoj indexů cen výrobců v 1. čtvrtletí 2010

Český statistický úřad
2010

Dostupný z <http://www.nusl.cz/ntk/nusl-203405>

Dílo je chráněno podle autorského zákona č. 121/2000 Sb.

Tento dokument byl stažen z Národního úložiště šedé literatury (NUŠL).

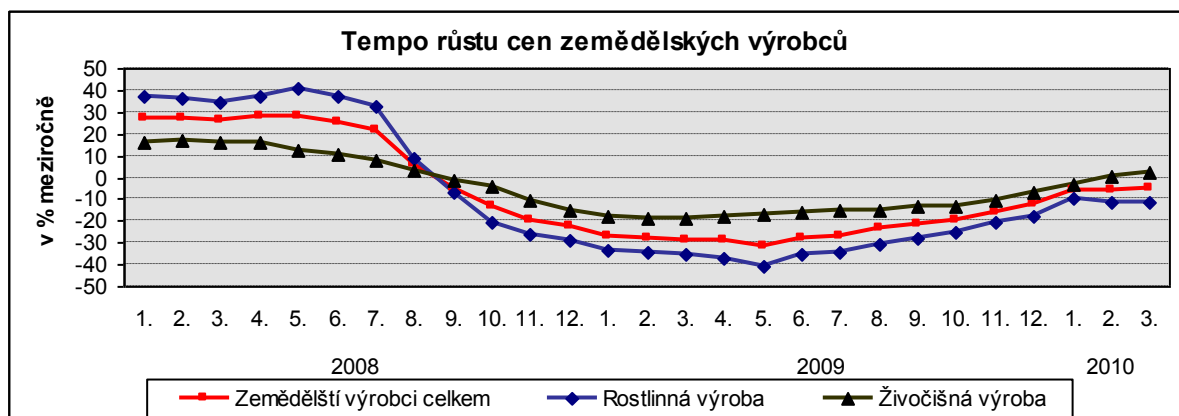
Datum stažení: 11.05.2024

Další dokumenty můžete najít prostřednictvím vyhledávacího rozhraní nusl.cz .

Vývoj indexů cen výrobců v 1. čtvrtletí 2010

Ceny **zemědělských výrobců** v 1. čtvrtletí 2010 oproti 4. čtvrtletí 2009 vzrostly o 5,3 %. Ceny rostlinných výrobků se zvýšily o 7,5 %, živočišných o 3,0 %. Ceny obilovin byly vyšší o 3,6 %, brambor o 7,5 %, olejnin o 8,2 %, ovoce o 21,9 % a zeleniny o 36,5 %. Ve skupině živočišných výrobků byly vyšší ceny skotu o 1,3 %, vajec o 3,8 % a mléka o 11,2 %. Ceny prasat klesly o 5,9 % a drůbeže o 1,5 %.

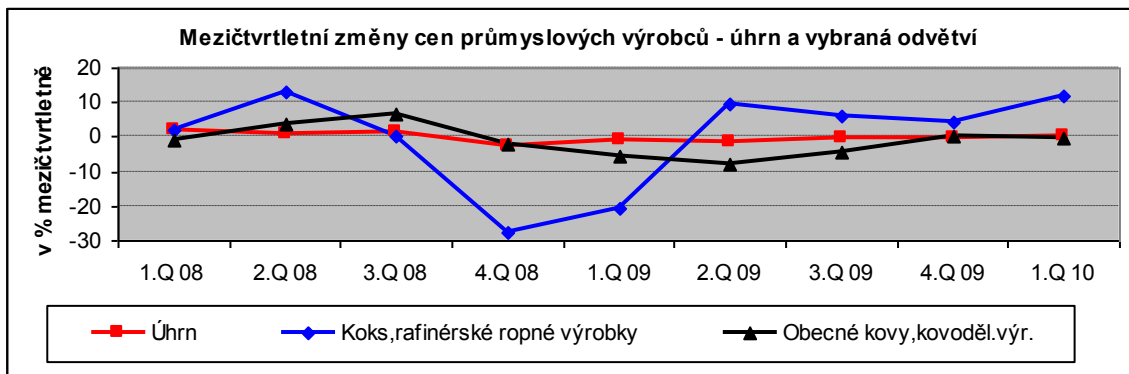
Ceny **zemědělských výrobců** byly v 1. čtvrtletí 2010 **meziročně** nižší o 5,5 % (ve 4. čtvrtletí o 16,2 %). Vliv na pokles měly zvláště ceny rostlinných výrobků, které se snížily o 10,3 %, ceny živočišných výrobků byly nižší o 0,1 %. Pokles cen rostlinných výrobků ovlivnily nižší ceny obilovin (o 12,0 %), olejnin (o 12,2 %) a brambor (o 20,7 %). Ceny zeleniny vzrostly o 36,5 %. Z živočišných výrobků byly nižší ceny prasat o 9,0 %, drůbeže o 3,0 % a skotu o 1,8 %. Ceny vajec byly vyšší o 6,8 % a mléka o 5,8 %.



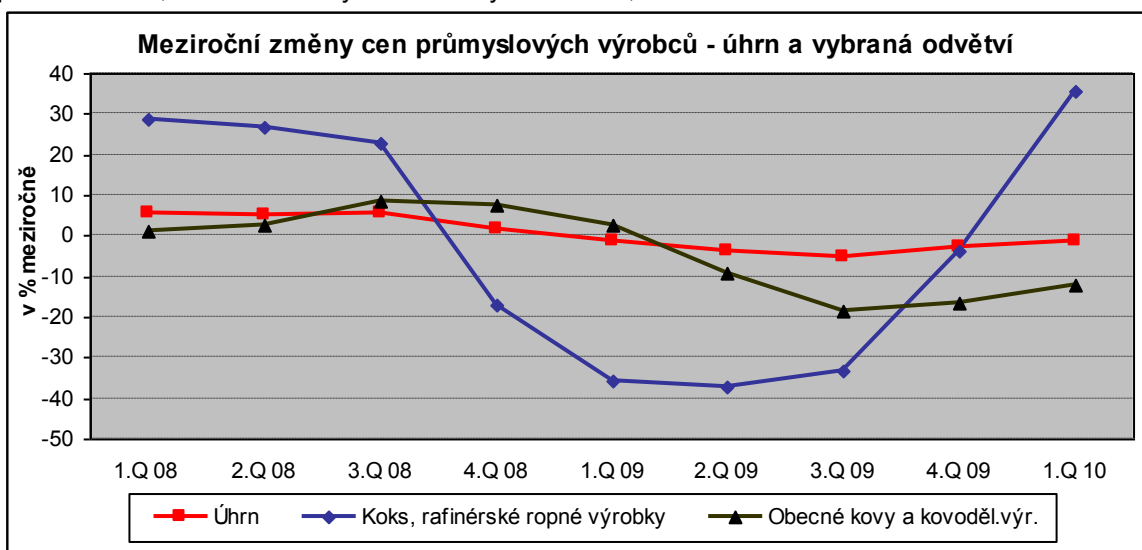
V 1. čtvrtletí 2010 se **ceny průmyslových výrobců zvýšily** oproti 4. čtvrtletí 2009 o 0,5 %. Vzrostly především ceny koksu a rafinovaných ropných produktů o 12,0 %, chemických látek a výrobků o 9,2 %, vody, její úpravy a rozvodu o 3,8 %. Snížily se hlavně ceny základních farmaceutických výrobků o 3,3 % a ceny v odvětví elektřiny, plynu a páry o 1,2 %. Ceny potravinářských výrobků klesly o 0,6 %.

Indexy cen průmyslových výrobců v 1. čtvrtletí 2010

		2009	2010			
		stejně období předchozího roku = 100				
		4. čtvrtletí	leden	únor	březen	1. čtvrtletí
	ÚHRN	97,4	98,5	98,0	99,2	98,6
B	NEROSTNÉ SUROVINY	96,5	95,5	99,1	99,7	98,1
C	VÝROBKY ZPRAC.PRŮMYSLU	95,1	98,6	97,8	99,2	98,5
CA	POTR.VÝR., NÁPOJE, TABÁK	95,2	96,6	96,2	96,4	96,4
CB	TEXTIL, ODĚVY, USNĚ	100,0	99,5	99,1	98,8	99,1
CC	DŘEVO, PAPÍR, TISK	97,8	97,6	97,7	97,7	97,7
CD	KOKS A RAFIN.ROPNÉ PROD.	96,1	137,9	127,8	141,5	135,6
CE	CHEMICKÉ LÁTKY A VÝROBKY	94,6	117,1	117,5	119,1	117,9
CF	ZÁKL.FARMACEUTICKÉ VÝR.	103,6	100,5	100,1	98,6	99,7
CG	PRYŽOVÉ A PLASTOVÉ VÝR.	97,0	97,5	97,0	96,8	97,1
CH	OBEC.KOVY,KOVODĚL.VÝR.	83,4	86,9	86,7	89,9	87,8
CI	PC, ELEKTRON.A OPT.PŘÍSTR.	98,4	97,4	95,9	97,1	96,8
CJ	ELEKTRICKÁ ZAŘÍZENÍ	101,7	104,4	105,0	105,4	104,9
CK	STROJE A ZAŘÍZENÍ J. N.	100,4	99,0	98,2	98,2	98,4
CL	DOPRAVNÍ PROSTŘEDKY	98,8	94,9	92,3	93,7	93,6
CM	NÁBYTEK, OST.V.ZPRAC.PR.	102,0	101,0	100,7	100,7	100,8
D	ELEKTRINA, PLYN, PÁRA	110,4	98,1	98,3	98,3	98,2
E	VODA, JEJÍ ÚPRAVA A ROZVOD	106,9	104,3	103,9	103,9	104,0

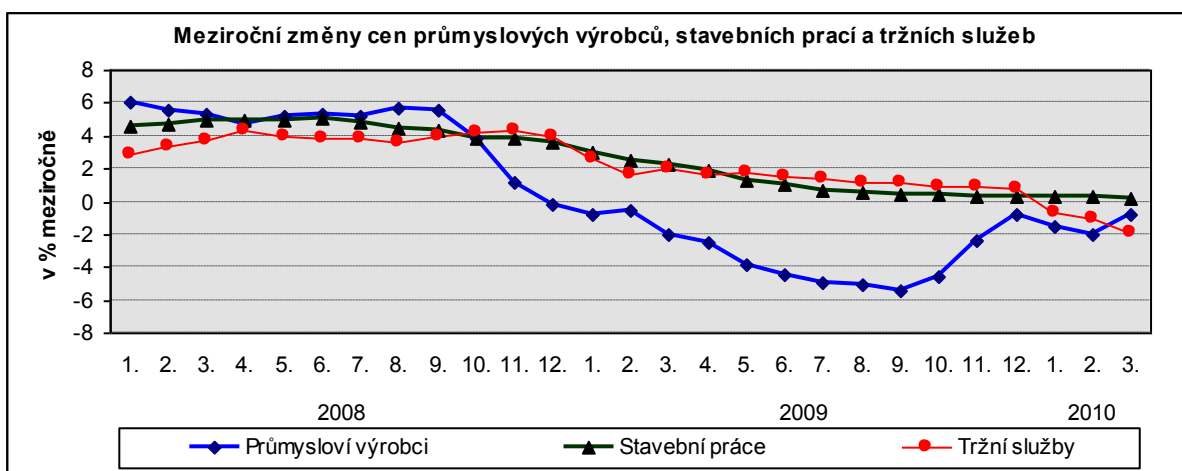


Meziročně se ceny průmyslových výrobců v 1. čtvrtletí 2010 snížily o 1,4 % (ve 4. čtvrtletí 2009 o 2,6 %). Nejvíce klesly ceny obecných kovů a kovodělných výrobků o 12,2 %, dopravních prostředků o 6,4 % a potravinářských výrobků o 3,6 %. Vzrostly zejména ceny koksu a rafinovaných ropných produktů o 35,6 % a chemických látek a výrobků o 17,9 %.



Ceny stavebních prací v 1. čtvrtletí 2010 proti 4. čtvrtletí 2009 vzrostly o 0,3 %, ceny materiálů a výrobků spotřebovávaných ve stavebnictví o 0,4 %.

Ceny stavebních prací v 1. čtvrtletí 2010 proti stejnému období roku 2009 byly meziročně vyšší o 0,2 %, ceny materiálů a výrobků spotřebovávaných ve stavebnictví klesly o 2,7 %.



Ceny tržních služeb v 1. čtvrtletí 2010 proti 4. čtvrtletí 2009 klesly o 2,3 %. Snížily se především ceny za reklamní služby a průzkum trhu o 17,1 %, naopak k růstu došlo u cen za služby v oblasti zaměstnání o 3,5 %.

Ceny tržních služeb byly v 1. čtvrtletí 2010 proti stejnému období roku 2009 v úhrnu nižší o 1,2 %. Vliv na vývoj celkové cenové hladiny měly především ceny za reklamní služby a průzkum trhu, které byly nižší o 8,5 %. Dále klesly ceny v nákladní dopravě o 3,3 % a za informační služby o 1,4 %. Vyšší byly ceny v oblasti zaměstnání o 10,8 % a programování a poradenství o 2,9 %.