



národní
úložiště
šedé
literatury

Vliv změn světa práce na kvalitu života

Paleček, Miloš
2009

Dostupný z <http://www.nusl.cz/ntk/nusl-170396>

Dílo je chráněno podle autorského zákona č. 121/2000 Sb.

Tento dokument byl stažen z Národního úložiště šedé literatury (NUŠL).

Datum stažení: 12.05.2024

Další dokumenty můžete najít prostřednictvím vyhledávacího rozhraní nusl.cz .



Centrum pro otázky
životního prostředí
Univerzita Karlova v Praze



Cena zdraví 2007

Zpráva ze šetření

Praha, únor 2008
Zpracovali: Jan Urban, Milan Ščasný

Obsah

Úvod.....	4
1. Metodologie šetření, průběh šetření a sociodemografické charakteristiky výběrového vzorku....	5
2. Popis předchozího zaměstnání.....	8
3. Popis současných pracovních aktivit	11
4. Popis hlavního současného zaměstnání	13
5. Rizikové faktory, jejich percepce a úroveň informovanosti o riziku práce	16
Reference	24
Příloha 1 - Podrobné výsledky třídění prvního stupně.....	25
Část I - Popis předchozího zaměstnání	25
Část II - Popis pracovních aktivit.....	33
Část III - Popis hlavního současného placeného zaměstnání.....	35
Část IV – Pracovní rizika	51
Část V – Pracovní úrazy s následkem smrti.....	64
Část VI – Pracovní úrazy bez následku smrti	71
Část VII – Stres	77
Část VIII – Averse k riziku a postoje.....	87
Část IX – Sociodemografické otázky.....	94
Část X – Otázky pro tazatele.....	112
Příloha 2 – dotazník	115

Úvod

Cílem této zprávy je podat základní informaci o průběhu šetření *Cena zdraví 2007* a informovat čtenáře o některých hlavních zjištěních z tohoto šetření. Výsledky šetření jsou prezentovány ve formě základních deskriptivních statistik. Výsledky prezentujeme vždy spolu s doslovným zněním a číslem otázky ve scénáři standardizovaných rozhovorů (viz příloha) Zpráva je členěna do následujících částí.

V první části je prezentována metodologie šetření, průběh šetření a sociodemografické charakteristiky výběrového vzorku a jejich srovnání s charakteristikami cílové populace.

V druhé části se věnujeme popisu předchozího zaměstnání respondenta a hlavním důvodům k odchodu z předchozího do současného zaměstnání.

Ve třetí části se zaměřujeme na popis všech pracovních aktivit, které respondent v současnosti vykonává.

Ve čtvrté části se věnujeme popisu hlavního současného zaměstnání a potenciálních důvodů, které by ho mohly vést k tomu, aby své současné hlavní zaměstnání opustil.

Ve páté části se věnujeme rizikovým faktorům v hlavním zaměstnání, jejich percepci a obecné úrovni informovanosti o riziku práce.

V příloze této zprávy je uvedeno třídění 1. stupně pro všechny otázky, spolu s jejich zněním, a dotazník.

1. Metodologie šetření, průběh šetření a sociodemografické charakteristiky výběrového vzorku

Šetření *Cena zdraví 2007* bylo realizováno v rámci širšího výzkumného projektu *Vliv změn světa práce na kvalitu života podporovaného z Národního programu výzkumu a koordinovaného Výzkumným ústavem bezpečnosti práce*. Design, metodologie šetření, i výzkumné nástroje použité v rámci tohoto šetření byly připraveny Centrem pro otázky životního prostředí po konzultacích se členy projektového týmu. Terénní práce, pořizování a kódování dat byly provedeny pracovníky CVVM.

Metodologie šetření byla podrobně popsána v předchozích zprávách a prezentována na odborných seminářích (viz Ščasný a Urban 2007a, 2007b; Urban a Ščasný 2007e). Jádrem výzkumného nástroje bylo postaveno na CVM a na hédonické mzdové metodě (HWM). Aplikace CVM se zaměřovala na zjištění ochoty akceptovat kompenzaci a ochoty platit za změnu rizika smrtelného pracovního úrazu, rizika pracovního úrazu bez následků smrti a změny úrovně pracovního stresu. Aplikace HWM se zaměřovala na mzdový rizikový diferenciál v současném zaměstnání a na mzdovou kompenzaci rizika při přechodu z předchozího do současného zaměstnání. Mimoto byla v rámci šetření zjišťována řada charakteristik předchozího i současného zaměstnání a vnímání pracovních rizik respondentem.

Vytvořený scénář standardizovaných rozhovorů byl pilotován na malém variabilním vzorku cílové populace v Praze (N=50) prostřednictvím standardizovaných rozhovorů v dubnu 2007. Následně byla provedena focus group s tazateli, která měla za cíl zjistit dodatečné informace o problémech s administrací dotazníku. Upravený a zjednodušený dotazník byl administrován na výběrovém vzorku prostřednictvím tazatelské sítě CVVM v hlavní vlně sběru v červnu 2007.

Cílovou populací šetření byla ekonomicky aktivní populace ČR starší 17 let. Výběr vzorku byl proveden na základě stratifikovaného kvótního výběru. Jako kvótní znaky byly použity následující proměnné: věk, pohlaví, vzdělání, velikost místa bydliště, a oblast (NUTS 2). Sběr dat byl prováděn prostřednictvím standardizovaných rozhovorů.

Celkem bylo získáno 1040 platných pozorování. Sociodemografické charakteristiky výběrového vzorku a jejich srovnání s charakteristikami cílové populace shrnuje následující tabulka. Výběrový vzorek reprezentoval z hlediska kvótních charakteristik cílovou populaci dobře.

Tabulka 1: Sociodemografické charakteristiky výběrového vzorku a cílové populace (abs. a rel. četnosti)

	Ekonom. aktiv.	Výběrový soubor	
	obyv. (rel.)	(abs.)	(rel.)
Celý soubor	100	1040,0	100,0
Pohlaví			
muži	56,6	588,0	56,5
ženy	43,4	452,0	43,5
Věk			
15-29	21,5	208,0	20,0
30-44	38,7	418,0	40,2
45+	39,8	407,0	39,1
Vzdělání			
základní	6,3	54,0	5,2
středoškolské bez maturity	43,3	440,0	42,3
středoškolské s maturitou	36,3	385,0	37,0
vysokoškolské	14,1	160,0	15,4
Velikost místa bydliště			
méně než - 799	13,7	133,0	12,8
800 - 1 999	11,3	102,0	9,8
2 000 - 4 999	11,3	135,0	13,0
5 000 - 14 999	13,7	129,0	12,4
15 000 - 29 999	11,1	123,0	11,8
30 000 - 79 999	11,8	133,0	12,8
80 000 - 999 999	14,3	142,0	13,7
1 000 000 a více	12,9	143,0	13,8
NUTS 2			
Praha	12,9	143,0	13,8
Střední Čechy	11,6	133,0	12,8
Jihozápad	12,0	118,0	11,3
Severozápad	10,6	115,0	11,1
Severovýchod	14,5	141,0	13,6
Jihovýchod	15,8	165,0	15,9
Střední Morava	11,4	117,0	11,3
Moravskoslezsko	11,1	108,0	10,4

O něco horší byla reprezentativita vzorku z hlediska klasifikace zaměstnaneckých skupin (KZAM) a odvětvové klasifikace ekonomické činnosti (OKEČ). V obou případech vyvrátil chí-kvadrát test nezávislosti hypotézu, že rozdíl mezi teoreticky očekávanými a zjištěnými četnostmi kategorií je pouze náhodný.

Tabulka 2: Kategorie KZAM a OKEČ výběrového vzorku a cílové populace (abs. a rel. četnosti)

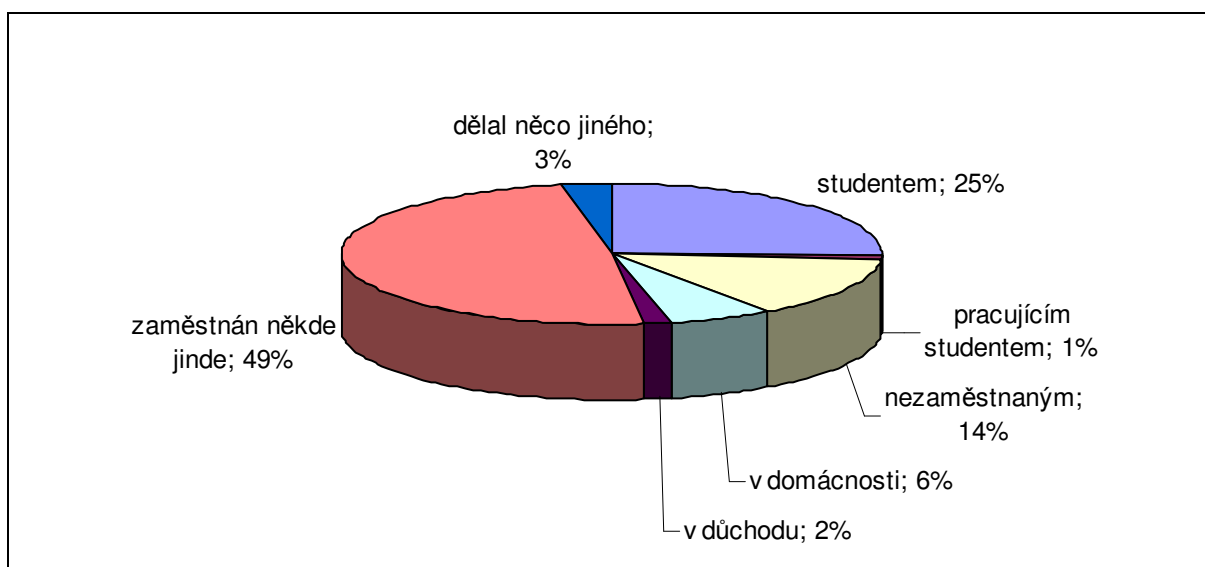
	Ekonom. aktiv.	Výběrový soubor	
	obyv. (rel.)	(abs.)	(rel.)
Celý soubor	100	1040	100,0
KZAM			
Vedoucí a řídicí pracovníci	6,7	106	10,4
Vědečtí a odborní duševní pracovníci	11,2	29	2,8
Techničtí, zdravotničtí, pedagogičtí pracovníci	22,3	178	17,4
Nižší administrativní pracovníci (úředníci)	7,1	129	12,6
Provozní pracovníci ve službách a obchodě	11,7	218	21,4
Kvalifikovaní dělníci v zemědělství, lesnictví a v příbuzných	1,5	42	4,1
Řemeslníci a kvalifikovaní výrobci, zpracovatelé, opraváři	18,6	143	14,0
Obsluha strojů a zařízení	13,9	94	9,2
Pomocní a nekvalifikovaní pracovníci	7,0	82	8,0
OKEČ			
Zemědělství, myslivost, lesnictví	3,5	62	6,0
Rybolov a chov ryb	0,0	3	0,3
Těžba nerostných surovin	0,9	12	1,2
Zpracovatelský průmysl (výroba a zpracování)	27,8	168	16,2
Výroba a rozvod elektřiny, plynu a vody	1,1	24	2,3
Stavebnictví	7,9	100	9,6
Obchod; opravy motorových vozidel a výrobků pro osobní potřebu	14,4	163	15,7
Ubytování a stravování	3,2	64	6,2
Doprava, skladování a spoje	6,9	68	6,5
Finanční zprostředkování	1,6	44	4,2
Činnosti v oblasti nemovitostí a pronájmu; podnikatelské činnosti	10,9	24	2,3
Veřejná správa a obrana; povinné sociální zabezpečení	5,9	73	7,0
Vzdělávání	6,3	83	8,0
Zdravotní a sociální péče; veterinární činnosti	5,9	74	7,1
Ostatní veřejné, sociální a osobní služby	3,5	70	6,7
Domácí personál (služebné, kuchaři, pečovatelé, chůvy...	0,1	6	0,6

2. Popis předchozího zaměstnání

X.1 „Před příchodem do Vašeho současného hlavního zaměstnání jste byl...“

Jak můžeme vidět v následujícím grafu, téměř polovina našich respondentů byla před příchodem do současného zaměstnání zaměstnána ve své profesi „někde jinde“, tj. u jiného zaměstnavatele (oproti tomu přibližně 3% respondentů vykonávalo jiný typ práce). Zajímavé je, že celá jedna čtvrtina respondentů přišla do současného zaměstnání po dokončení studia. Přibližně 14% respondentů uvedlo, že před získáním současného pracovního místa byli nezaměstnaní.

Obrázek 1: Typ předchozího zaměstnání respondenta (relativní četnosti)

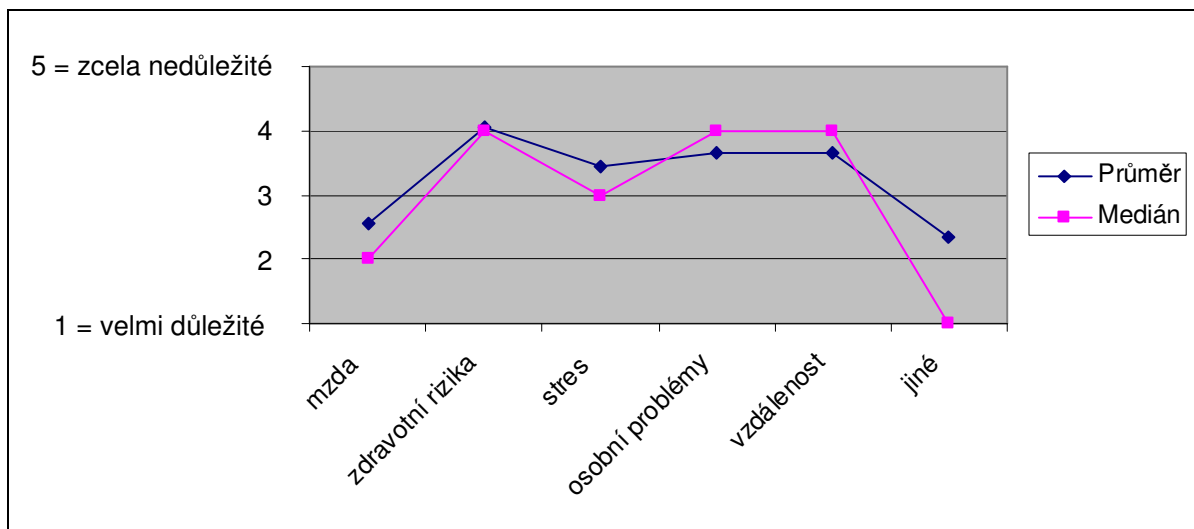


X.5 „Jakou roli hrály ve Vašem rozhodnutí opustit Vaše předchozí místo následující motivy?“

Nejdůležitějším faktorem z nabízených možností byla výše mzdy; jako velmi nebo celkem důležitý faktor ji označilo 53% respondentů. Za ještě důležitější faktor než je mzda ovlivňující rozhodnutí o změně zaměstnání označovali respondenti „jiné“ důvody, přičemž do této skupiny spadala celá řada důvodů, které byly specifické pro změnu zaměstnání v tom které případě, jako byla reorganizace, propouštění, změna poměrů v rodině apod.

Oproti tomu jako faktor, který hrál relativně nejmenší úlohu při rozhodování o změně zaměstnání byla označována zdravotní rizika: pouze 10% respondentů označilo tento faktor za velmi nebo celkem důležitý. Výsledky zobrazuje přehledně následující graf.

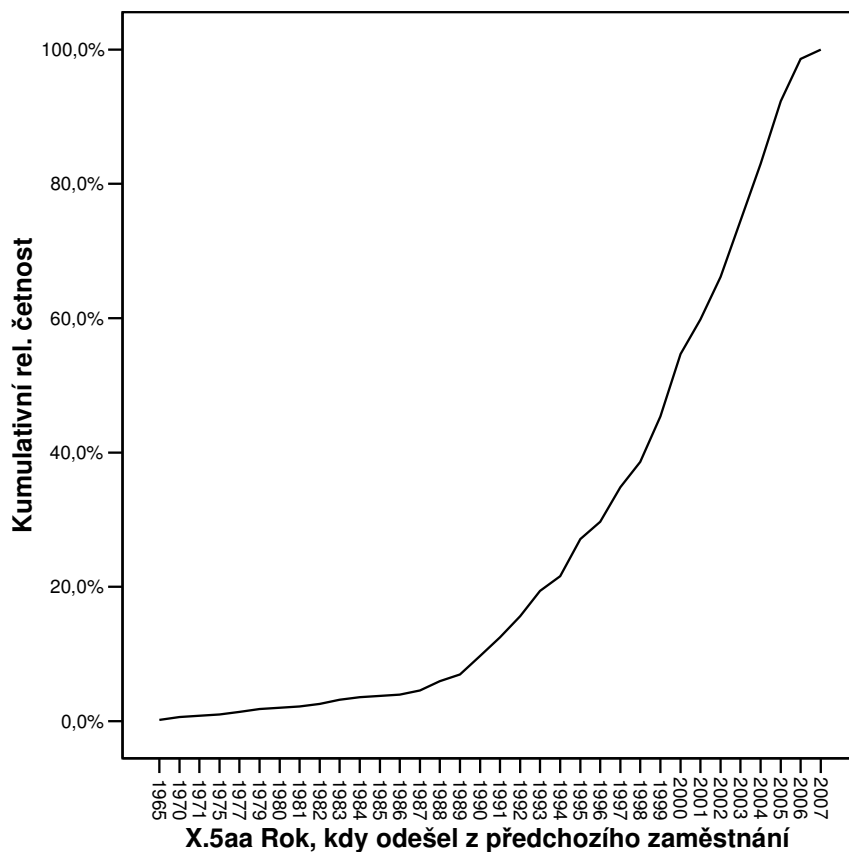
Obrázek 2: Důležitost faktorů odchodu z předchozího zaměstnání (průměrný skór)



X.5a „V kterém roce jste odešel ze svého předchozího zaměstnání?“

Jak je patrné z následujícího grafu, více než 50% respondentů odešlo ze svého předchozího zaměstnání do současného zaměstnání před rokem 2001. Naopak, téměř 10% odešlo ze svého předchozího zaměstnání v roce 2004 nebo později.

Obrázek 3: Rok odchodu z předchozího zaměstnání (kumulativní rel. četnost)



X.7 „Vzpomenete si, jestli se Vám v tehdejší době zvýšila nebo snížila Vaše čistá měsíční mzda, když jste přecházel do Vašeho nového (současného) zaměstnání?”

Nikoli překvapivě odpověděly na tuto otázku téměř dvě třetiny respondentů (62%), že se při přechodu z předchozího do současného zaměstnání jejich mzda zvýšila. Naopak 14% respondentů uvedlo, že se jejich mzda při přechodu snížila. (Zajímavá na tomto místě je samozřejmě i odpověď na otázku, o kolik přesně se změnila jejich mzda při změně zaměstnání. Nicméně odpověď na tuto otázku v této zprávě neuvádíme, protože vyžaduje přepočítání z nominálních na reálné mzdy.)

3. Popis současných pracovních aktivit

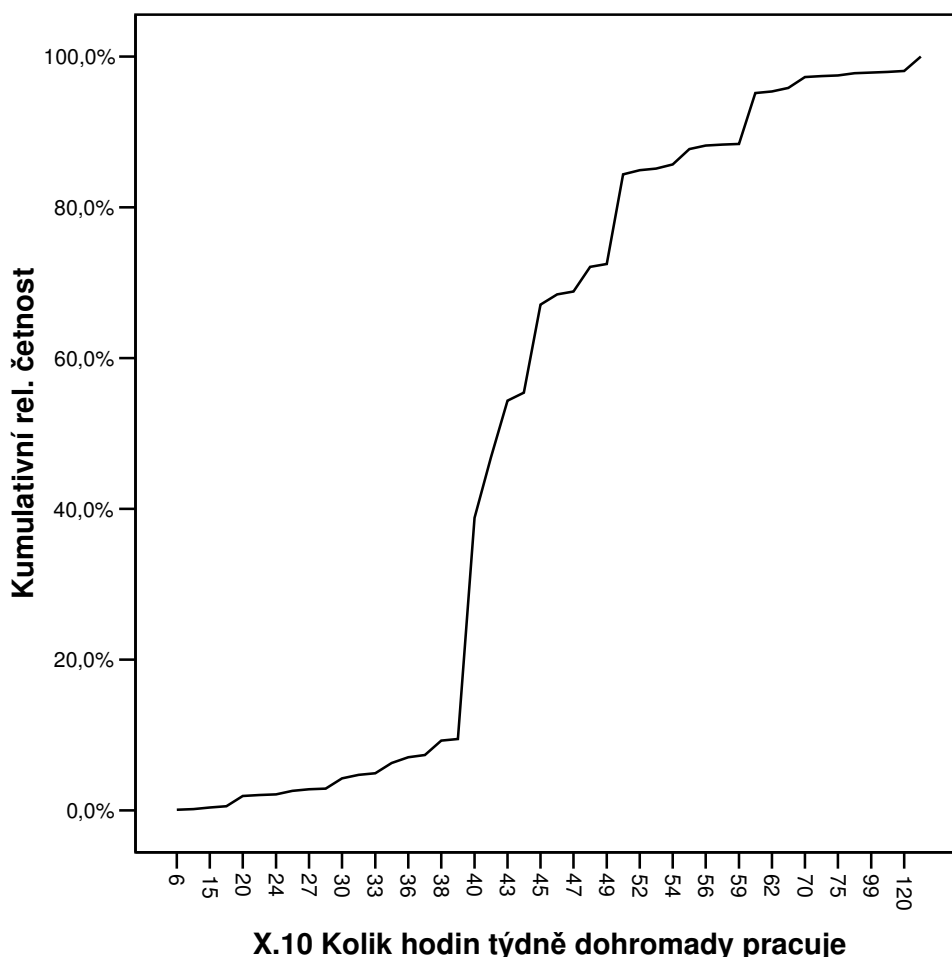
X.9 „Kolik placených zaměstnání máte v současnosti?“

Přibližně 93% respondentů uvedlo, že má v současnosti pouze jedno placené zaměstnání. Dalších 6% uvedlo dvě zaměstnání a pouze šest respondentů z našeho vzorku (necele 1%) uvedlo, že mají tři zaměstnání.

X.10 „Kolik hodin týdně obvykle skutečně pracujete ve všech Vašich zaměstnáních dohromady?“

Následující graf uvádí kumulativní relativní četnosti skutečně odpracovaných hodin během jednoho týdne. Podíváme-li se na tento graf, vidíme, že relativní četnosti stoupají rychle v oblasti od 40 hodin do 52 hodin, a že se v této oblasti nachází přibližně 75% našich respondentů. Průměrná pracovní doba u těchto pracovníků se pohybuje při pětidenním pracovním týdnu od 8 do 10,5 hodiny.

Obrázek 4: Počet fakticky odpracovaných hodiny ve všech zaměstnáních za týden (kumulativní rel. četnost)



X.11 „Kdyby to bylo možné, chtěl byste si svůj současný celkový souhrnný úvazek (ve všech zaměstnáních dohromady) změnit, přičemž by se Vám poměrně změnila i Vaše mzda? To znamená, že jestliže byste si chtěl snížit Váš současný úvazek, tak by se Vám i poměrně snížila mzda (při zvýšení úvazku by se Vám zase zvýšila). Chtěl byste si svůj celkový úvazek...“

U této otázky odpověděla většina respondentů (77%), že si chtějí ponechat stávající pracovní úvazek. Dalších 8% uvedlo, že by chtěli úvazek snížit, naopak 10% respondentů by chtělo úvazek zvýšit. Necelých 5% respondentů uvedlo, že nedovedou na tuto otázku odpovědět.

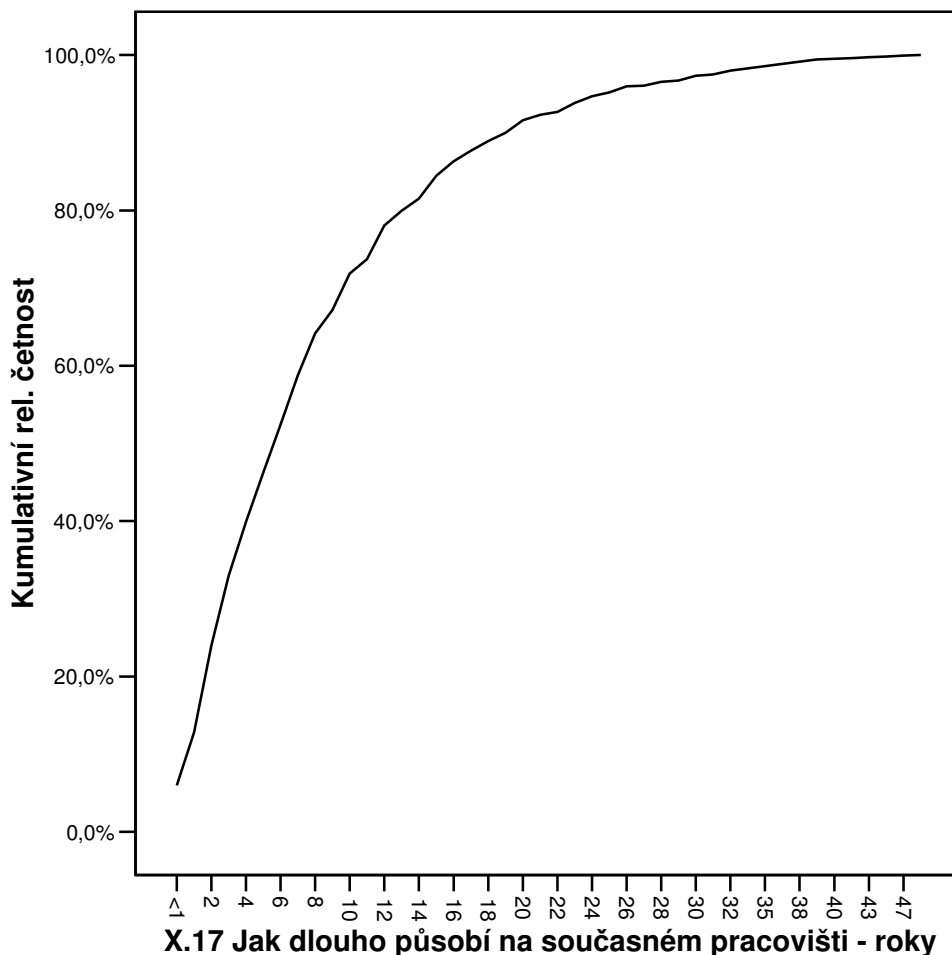
4. Popis hlavního současného zaměstnání

X.16 „Jak velký máte v současnosti úvazek ve Vašem hlavním zaměstnání?“

Většina respondentů (93%) uvedla, že pracují na celý úvazek, dále necelá dvě procenta uvedla úvazek 0,8. Zbýlých pět procent respondentů uvedlo úvazky menší než 0,8.

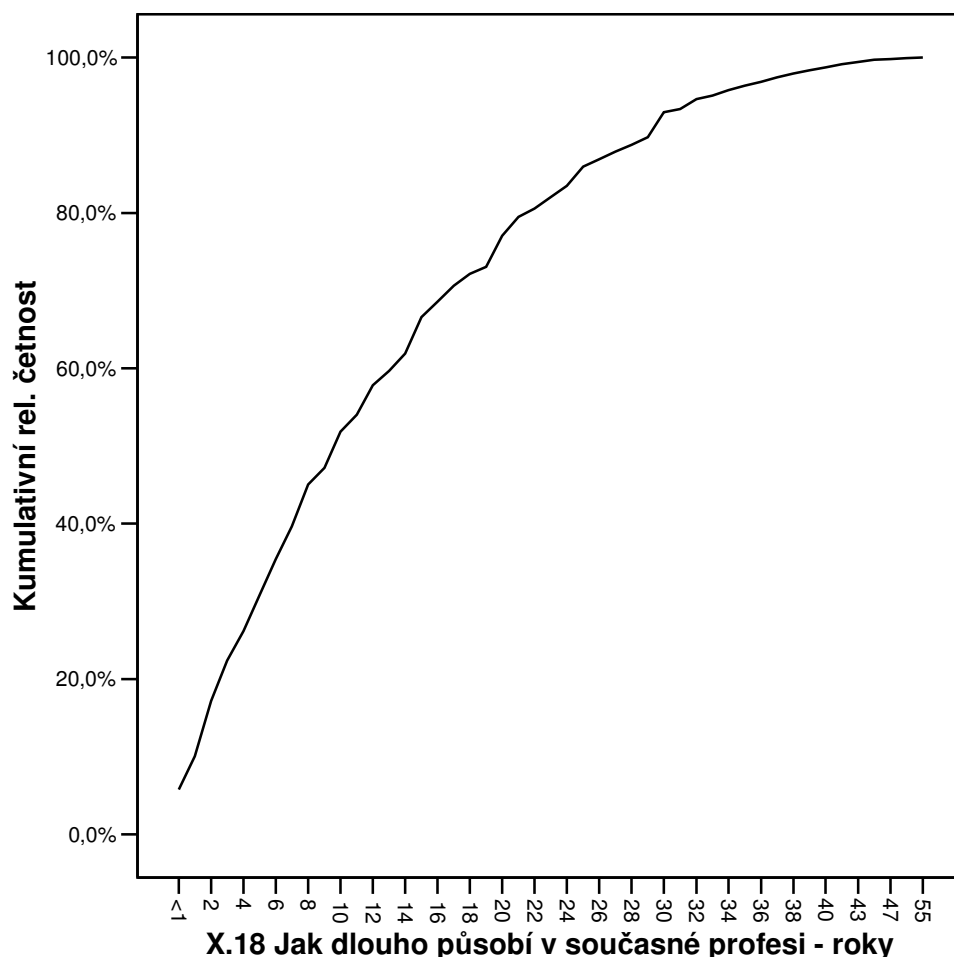
X.17 „Jak dlouho působíte na současném pracovišti?“

Jak je patrné z následujícího grafu, jedna třetina respondentů (33%) působí na současném pracovišti čtyři roky nebo kratší dobu. Další třetina respondentů (34%) působí na současném pracovišti od pěti do devíti let. Zbýlá třetina respondentů uvedla délku působení na současném pracovišti od 10 do 47 let. Průměrně působili respondenti na současném pracovišti po dobu 8,5 roku.



X.18 „Jak dlouhou dobu vykonáváte svou profesi, které se v současné době věnujete, tj. včetně Vašich dřívějších zaměstnání?“

Délku působení v současné profesi ilustruje následující graf. Můžeme zde vidět, že o něco více než jedna třetina respondentů (35%) působí ve své současné profesi šest let a méně. Přibližně další třetina (35%) působí ve své profesi od sedmi do 17 let. Zbývá necelá třetina respondentů (30%) působí ve své profesi od 18 do 55 let. Průměrně působili respondenti v současné profesi 13 let.

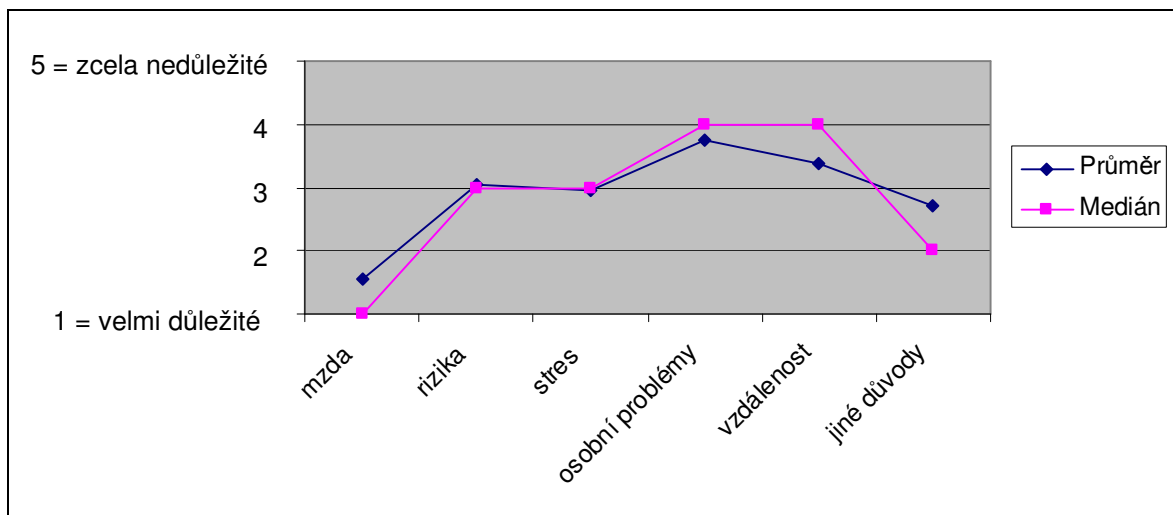


X.21 „Přemýšlíte v současnosti o změně zaměstnání?“

X.22 „Jak důležitou roli hrají ve Vašem zájmu o změnu následující motivy?“

Přibližně 12% respondentů v našem vzorku uvedlo, že v současnosti přemýšlejí o změně zaměstnání. Těchto respondentů jsme se dále zeptali, jak významné jsou různé faktory jako důvody toho, že přemýšlejí o změně zaměstnání. Odpovědi zachycuje následující graf.

Obrázek 5: Důležitost faktorů odchodu ze současného zaměstnání (průměr a medián)



Jako nejdůležitější důvod byla uváděna mzda, o něco méně významnější jsou další důvody specifické pro danou situaci (restrukturalizace podniku, změna v rodině apod.).

Zajímavé je, že na rozdíl od předchozí změny zaměstnání jsou v případě současné změny daleko důležitějším důvodem pracovní rizika (stres zůstává přibližně stejně důležitý). Jako nejméně významný důvod pro změnu zaměstnání se ukazují osobní problémy na pracovišti a dojezdová vzdálenost do zaměstnání.

5. Rizikové faktory, jejich percepce a úroveň informovanosti o riziku práce

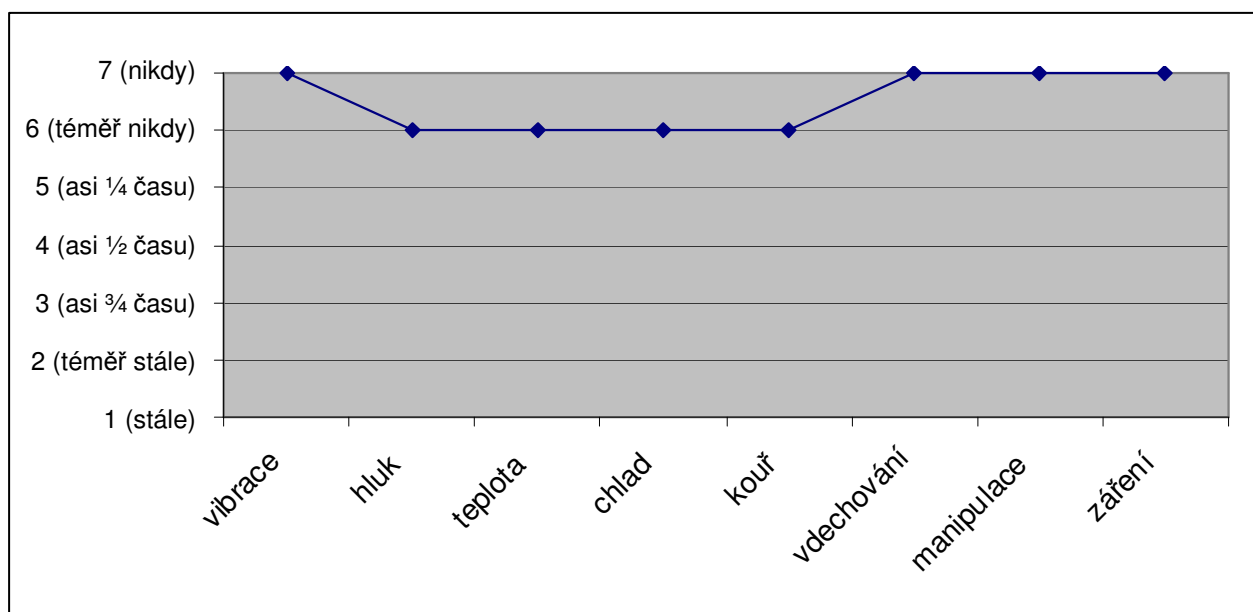
X.19 „Vyjádřete prosím na této stupnici, jestli jste ve Vaší práci zatížen následujícími vlivy?“

Následující graf ilustruje to, jak se respondenti cítili být vystaveni jednotlivým rizikovým faktorům fyzického prostředí ve své práci, konkrétně vibracím z ručního náradí a strojů, hluku, vysoké teplotě, chladu, vdechování nebezpečných par a kouře, manipulaci s nebezpečnými látkami, či rentgenovému a radioaktivnímu záření. (Protože použitý indikátor má v uváděné podobě povahu ordinální proměnné, uvádíme mediánové hodnoty.)

Jak můžeme v grafu vidět, respondenti uváděli jako častější rizikové faktory vnějšího prostředí hluk, vyšší teplotu, chlad a kouř. Nicméně i v těchto případech můžeme říci, že polovina respondentů v podobném prostředí nikdy nebo téměř nikdy nepracuje. Ještě menší zatížení nacházíme u zbývajících faktorů – u vibrací, nebezpečných vdechovaných látek, nutnosti manipulovat s nebezpečnými látkami a u záření.

U všech faktorů se pohybuje podíl respondentů, kteří uvedli, že jsou jim vystaveni stále nebo téměř stále v rozmezí od jednoho (záření) do 11% (hluk).

Obrázek 6: Zátěž rizikovými faktory v hlavním zaměstnání (medián ordinálního ukazatele)

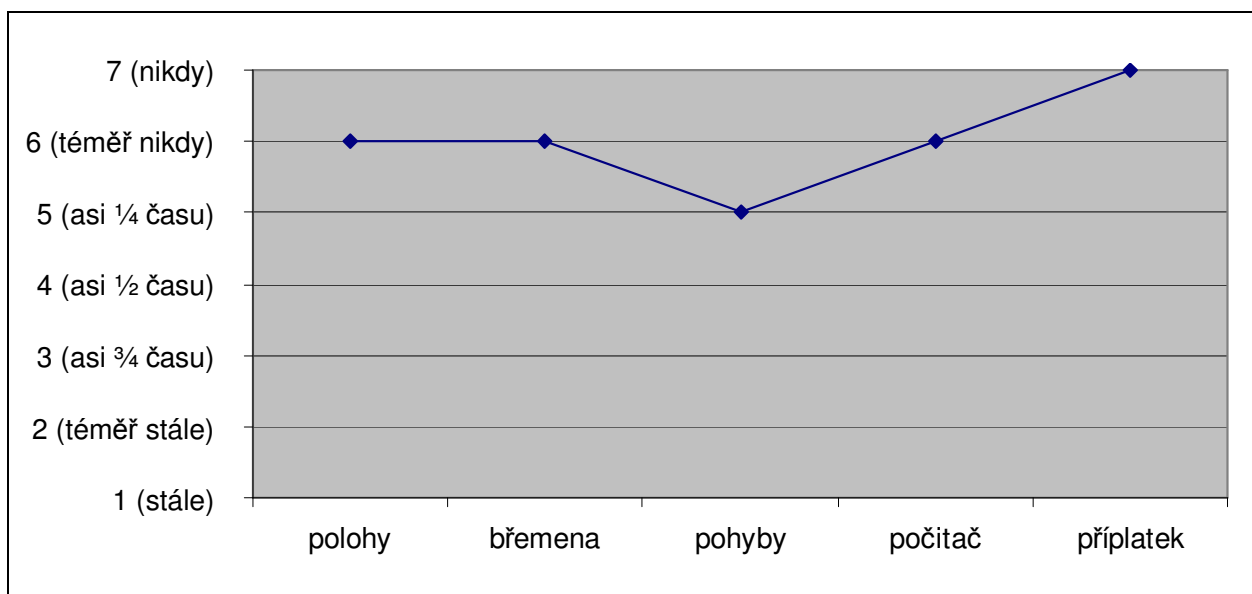


X.20 „Řekněte mi prosím, s využitím této škály, zda Vaše hlavní placené zaměstnání obsahuje...“

V této otázce jsme se zaměřovali na některé pracovní činnosti a úkony, které mohou být rizikové z hlediska pracovní dopadů (např. setrvávání v únavných polohách, nošení břemen, opakující se pohyby paží, práci s počítačem, a obecně rizikovou práci s rizikovým příplatkem). V následujícím grafu zobrazujeme výsledky přehledně pomocí mediánových hodnot.

Jak je z tohoto grafu patrné, nejčastějším rizikovým faktorem jsou opakující se pohyby paží nebo rukou – 50% respondentů určilo, že je vykonávají přinejmenším jednu čtvrtinu své pracovní doby. Další faktory, jako je setrvávání v nepohodlné či bolestivé poloze, nošení těžkých břemen, či uživatelská práce s počítačem jsou relativně méně časté – 50% respondentů tyto aktivity vůbec anebo téměř nikdy nevykonává. Pobírání rizikového příplatku za rizikovou práci je poměrně zřídka – stále nebo téměř stále ho pobírá pouze 5% našich respondentů.

Obrázek 7: Zátěž rizikovými aktivitami (medián ordinálního ukazatele)



X.23 „Jak často využíváte v rámci Vaší pracovní činnosti automobil k vlastní přepravě, včetně služebních cest, nebo k přepravě osob či materiálu?“

X.24 „Jste profesionální řidič?“

X.35 „Používáte při práci stroj, zařízení, nebo pracovní prostředek, který může za určitých okolností způsobit těžký anebo smrtelný úraz?“

X.36 „Přicházíte v rámci své pracovní činnosti do kontaktu s lidmi, kteří by Vás mohli fyzicky napadnout?“

X.37 „Hrozí Vám ve Vašem hlavním zaměstnání, že na Vás spadne nějaké břemeno?“

X.38 „Hrozí Vám ve Vašem hlavním zaměstnání pád z výšky?“

Sada těchto otázek zjišťuje, jestli je respondent vystaven pracovním rizikům, která souvisejí s hlavními příčinami smrtelných pracovních úrazů, jako jsou pády osob a břemen, smrtelná poranění způsobená stroji a nástroji a smrtelné pracovní úrazy způsobené dopravními nehodami.

V rámci pracovní činnosti využívá každodenně automobil 31% respondentů, jednou týdně dalších 10%, několikrát do měsíce 7% a několikrát do roka 5% respondentů. Kromě toho necelých 8% respondentů uvedlo, že jsou profesionálními řidiči. Naopak 46% respondentů uvedlo, že automobil v rámci své pracovní činnosti vůbec nevyužívají.

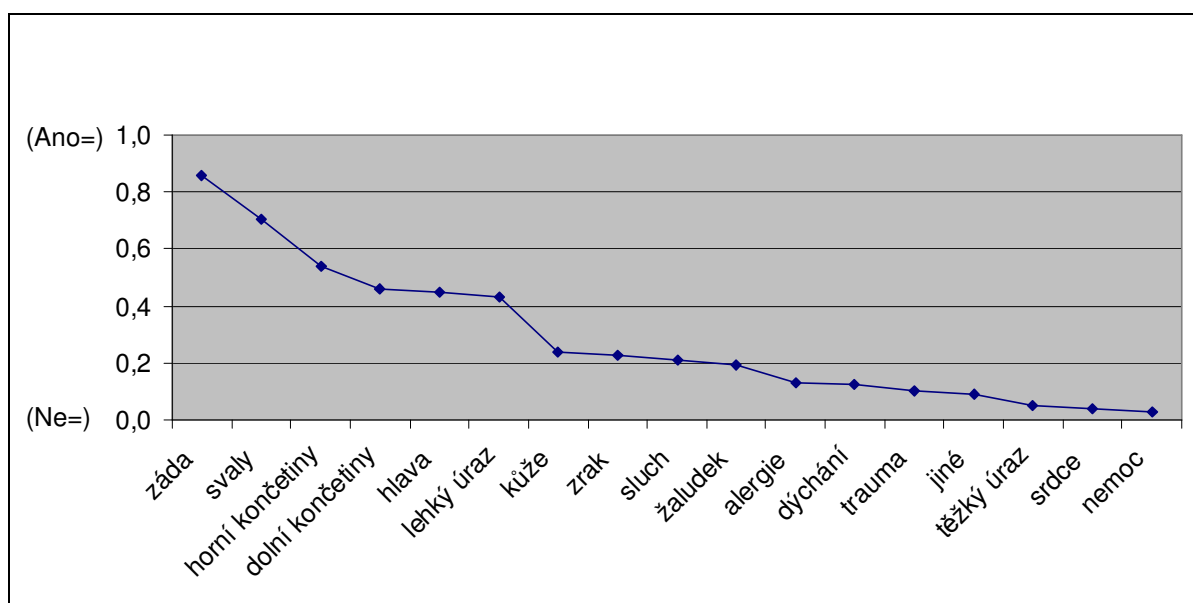
Co se používání stroje týče, 33% respondentů uvedlo, že v práci používají nebezpečný stroj. Podobně uvedlo 30% respondentů, že přicházejí v rámci své pracovní činnosti do kontaktu s lidmi, kteří je mohou fyzicky napadnout. Dále uvedlo 31% respondentů, že je v zaměstnání ohrožuje pád břemene, popřípadě že sami mohou spadnout z výšky (uvedlo 16% respondentů).

X.27 „Pocítujete, že by Vaše současná práce měla nějaký vliv na Vaše zdraví nebo mohla vést k pracovnímu úrazu?“

X.28 „Vyberte prosím z následujících možností ty zdravotní problémy, u nichž jste přesvědčen, že souvisí s Vaší současnou prací. Můžete vybrat i více možností.“

Tyto dvě otázky sledovaly pocíťované symptomy zdravotních obtíží vyvolaných pracovní činností. Celkem 37% respondentů se domnívá, že jejich práce má nějaký vliv na jejich zdraví, 55% respondentů podobnou možnost odmítá a zbylých 8% respondentů neví nebo nedokáže na tuto otázku odpovědět. Výskyt jednotlivých symptomů přehledně zobrazuje následující graf.

Obrázek 8: Pocíťované zdravotní symptomy v důsledku pracovní činnosti (průměrný skór)



Průměrné hodnoty indikátoru uváděné v tomto grafu odpovídají pravděpodobnosti kladné odpovědi na otázku, jestli respondent pocíťuje daný symptom v souvislosti se svou prací. Jak

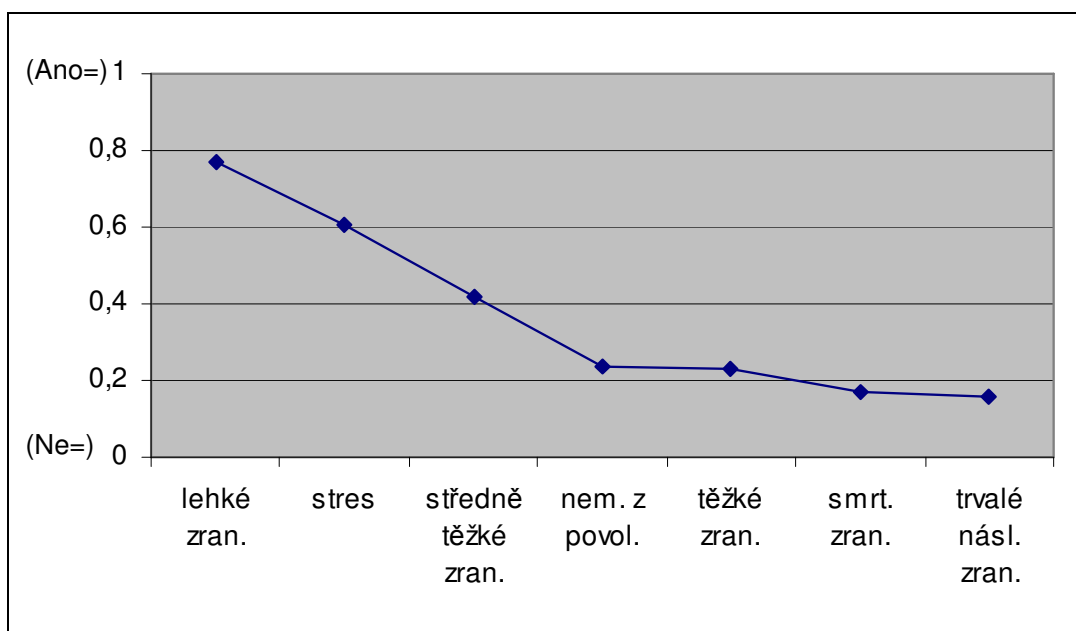
zde můžeme vidět, nejčastější symptomem, který pracovníci pociťují je bolest zad (86%), dále bolest svalů (70%), bolest horních končetin (54%), bolesti hlavy (45%). Relativně nejméně často pociťují respondenti v souvislosti se svou prací problémy s dýcháním (12%), psychická traumata (10%) a problémy se srdcem (4%). Co výskytu pracovních úrazů a nemocí souvisejících s povoláním týče, podíl respondentů, kteří hovořili o tom, že takový úraz nebo nemoc měli byl následující: lehký úraz (43%), těžký úraz (5%), nemoc z povolání (3%).

X.29 „Jaké typy úrazů a zdravotních rizik Vám podle Vašeho názoru hrozí nebo mohou hrozit ve Vašem hlavním zaměstnání? Můžete vybrat i více možností.“

Na rozdíl od předchozí otázky, která zkoumala skutečný výskyt, jsme se v této otázce zaměřili na vnímané riziko jednotlivých typů úrazů a nemocí z povolání. Výsledky jsou zobrazeny přehledně v následujícím grafu a to jako pravděpodobnosti kladné odpovědi (stejně jako v předchozí otázce).

V grafu můžeme vidět, že respondenti uváděli nejčastěji lehká zranění (77%), pracovní stres (58%) a středně těžká zranění (41%). Naopak relativně nejméně často uváděli těžká zranění (22%), smrtelná zranění (16%) a zranění s trvalými následky (15%).

Obrázek 9: Vnímané riziko zranění a nemoci v důsledku pracovní činnosti (průměrný skóre)



X.39 „Je ale zřejmé, že pravděpodobnost smrtelného pracovního úrazu je různá v různých zaměstnáních a odvětvích. Myslíte si, že riziko smrtelného úrazu je na Vašem pracovišti vyšší nebo nižší než jaký je průměr pro Českou republiku, tj. 4 úmrtí na 100 000 pracovníků za rok? Na Vašem pracovišti je riziko smrtelného úrazu ...“

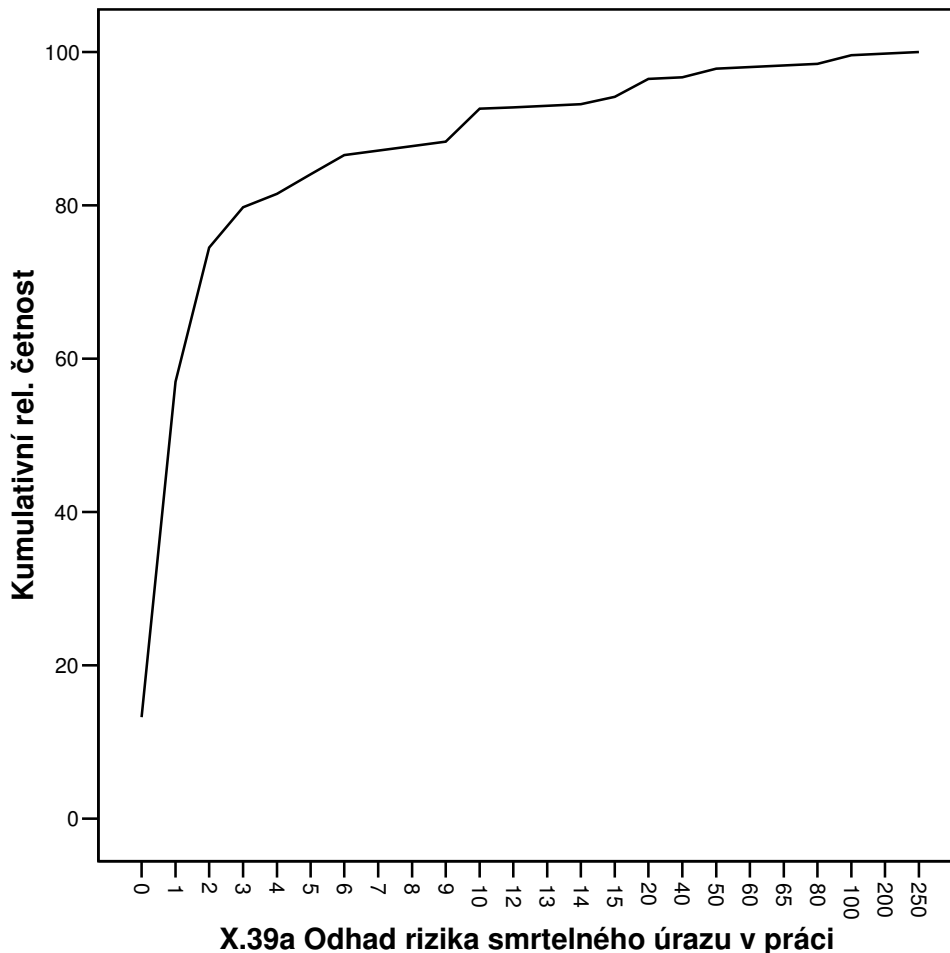
X.39a „Zkuste prosím odhadnout, jak velké riziko smrtelného pracovního úrazu Vám hrozí na Vašem pracovišti?“

Většina pracovníků se domnívala, že jim hrozí riziko menší než průměrné (55%), pouze malá část si myslela, že větší než průměrné (10%). Více než třetina respondentů (35%) nedovedla nebo nebyla schopna určit, jak velké riziko jim hrozí, což nepřímo svědčí o relativní obtížnosti otázky, anebo o relativním nedostatku informací o příslušném riziku.

Respondentů, kteří dovedli na tuto otázku odpovědět jsme se dále ptali, jak velké riziko smrtelného úrazu jim podle jejich názoru hrozí. Na tuto otázku dovedlo odpovědět pouze 50% všech respondentů, zatímco 15% všech respondentů uvedlo, že neví nebo nedokáže odpovědět.

Odpovědi respondentů zobrazuje přehledně následující graf relativních kumulativních četností. Můžeme zde například vidět, že 81% respondentů, kteří dokázali na tuto otázku odpovědět, se domnívá, že jim hrozí statistické riziko smrtelného úrazu rovné 4: 100 000 nebo nižší, tedy průměrné nebo nižší než průměrné riziko smrtelného úrazu pro celou populaci pracovníků.

Obrázek 10: Vnímané statistické riziko smrtelného pracovního úrazu (na 100 000 prac.; kumulativní relativní četnost v %)



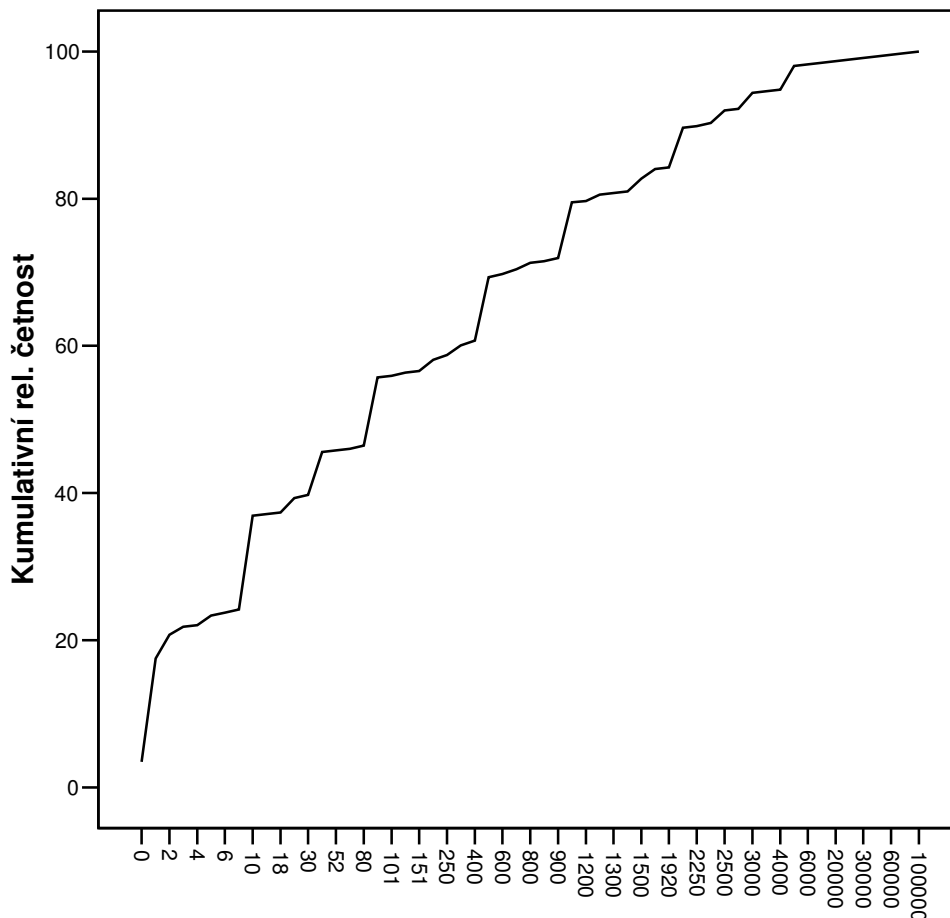
X.41 „Myslíte si, že riziko pracovního úrazu, který nemá za následek smrt je na Vašem pracovišti vyšší nebo nižší než jaký je průměr pro Českou republiku, tj. 1750 úrazů na 100 000 pracovníků za rok? Na Vašem pracovišti je riziko smrtelného úrazu...“

X.42 „Zkuste prosím odhadnout, jak velké riziko pracovního úrazu bez následku smrti, Vám hrozí na Vašem pracovišti.“

Způsob jakým respondenti odpovídali na tyto dvě otázky byl podobný jako v předchozím případě. Přibližně 61% respondentů odpovědělo, že se domnívají, že jejich riziko úrazu bez následku smrti je nižší než průměr, naopak 10% si myslelo, že je nižší než je průměr. Celých 39% respondentů nedovedlo na tuto otázku odpovědět.

Následně jsme se zeptali těch, kdo byli schopni odpovědět, jak velké podle nich riziko úrazu bez následku smrti je. Více než 16% všech respondentů nedokázalo v tomto případě dát odpověď. Odpovědi respondentů, kteří byli schopni určit pravděpodobnost pracovního úrazu bez následku smrti znázorňuje přehledně následující graf.

Obrázek 11: Vnímané statistické riziko pracovního úrazu bez následku smrti (na 100 000 prac.; kumulativní relativní četnost v %)

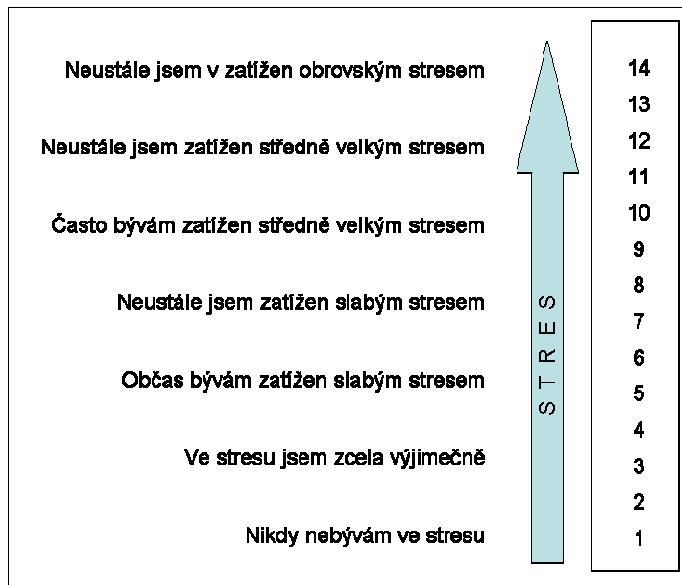


X.42 Odhad rizika nesmrtelného úrazu v práci

X.72 Pokuste se prosím na následující škále vyjádřit, jestli a jak velkému stresu jste na pracovišti vystaven Vy. Vyberte příslušné číslo, které podle Vašeho názoru nejlépe odpovídá úrovni stresu, kterou pocítíte na Vašem pracovišti.

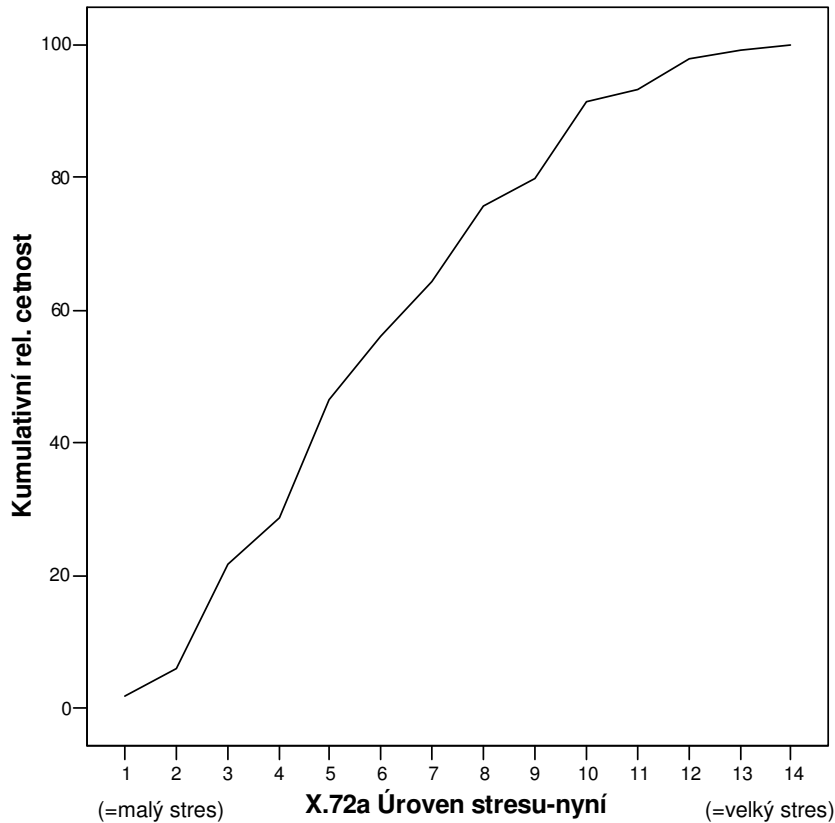
Respondenti vyjadřovali svou percepci stresu na pracovišti na škále, která je zobrazena na následujícím obrázku.

Obrázek 12: Škála měřící percepci úrovně stresu v současném zaměstnání



Následující graf ilustruje rozložení odpovědí respondentů, které se blížilo normálnímu rozdělení s průměrem ukazatele 6,3 a mediánovou hodnotou 6.

Obrázek 13: Percepce úrovně stresu na pracovišti (kumulativní relativní četnosti odpovědí; v %)



X.33 „Jste spokojen se zajištěním bezpečnosti na Vašem pracovišti?“

Na tuto otázku odpovědělo 79% respondentů, že jsou velmi nebo spíše spokojeni se zabezpečením bezpečnosti na pracovišti. Pouze zlomek respondentů (4%) odpověděl, že je spíše nespokojen, resp. určitě nespokojen (1%) se zajištěním bezpečnosti práce na pracovišti.

X.34 „Myslíte si, že jste dobře informován o různých rizicích pro Vaše zdraví, která Vám možná hrozí ve Vaší práci?“

Respondenti obecně hodnotí svou informovanost o různých rizicích práce jako vysokou. 33% respondentů odpovědělo, že jsou velmi dobře informovaní a dalších 49% respondentů se domnívá, že jsou dobře informovaní o rizicích práce. Pouze 3% respondentů se domnívají, že jsou špatně nebo velmi špatně informovaní o rizicích své práce.

Reference

- Ščasný, M., Urban, J. 2006a. Kvantifikace pracovních rizik: Metodologická zpráva. Pracovní podklad pro Projekt vědy a výzkumu MŠMT „Kvalita pracovních podmínek“. Univerzita Karlova v Praze, COŽP UK, mimeo.
- Ščasný, M., Urban, J. 2007a. „Jaká je cena zdraví? Metodologie oceňování“ Příspěvek prezentovaný na semináři Cena zdraví, VŠE 24.1.2007. (Ppt prezentace, Online: http://kvalitazivota.vubp.cz/workshop_cena_zdravi.htm)
- Ščasný, M., Urban, J. 2007b. „Aplikace metody hédonické mzdy v ČR“ Příspěvek prezentovaný na semináři Cena zdraví, VŠE 24.1.2007. (Ppt prezentace, Online: http://kvalitazivota.vubp.cz/workshop_cena_zdravi.htm)
- Ščasný, M., Urban, J. 2007c. “Estimation of wage differential for the Czech Republic: Hedonic wage model testing on three datasets.” Příspěvek prezentovaný na 15. světové konferenci EAERE, University of Macedonia Thessaloniki, Řecko, 27.-30. Červenec 2007. Online: http://www.eaere2007.gr/papers/1170878333_Scasny-Urban_HWM.pdf
- Ščasný, M., Urban, J. 2007d. “Wage-risk relationship testing in hedonic wage models in the Czech Republic.” Příspěvek na konferenci Svět práce a kvalita života v globalizované ekonomice, VŠE, 13.-14.9. 2007.
- Ščasný, M., Urban, J. 2007e. Application of the Hedonic Wage Model: A Value of Statistical Life Derived from Employee’s Choice in the Czech Labor Market. Příspěvek prezentovaný na konferenci Univerzity Karlovy v Praze Fakulty sociálních věd a Filosofické fakulty „Střední Evropa v Unii a Unie ve střední Evropě“, Praha, 20.-21. říjen 2007.
- Urban, J., Ščasný, M. 2006. Cena zdraví: průběžná zpráva za rok 2006. Pracovní podklad pro Projekt vědy a výzkumu MŠMT „Kvalita pracovních podmínek“. Univerzita Karlova v Praze, COŽP UK, mimeo.
- Urban, J., Ščasný, M. 2007a. „Empirická aplikace metody podmíněného hodnocení: analýza mikrodát z šetření Kvalita pracovního života 2006“ Příspěvek prezentovaný na semináři Cena zdraví, VŠE 24.1.2007. (Ppt prezentace, Online: http://kvalitazivota.vubp.cz/workshop_cena_zdravi.htm)
- Urban, J., Ščasný, M. 2007b. “Value of work safety: application of CV method to value effects of fatal injuries on wellbeing of economic active population of the Czech Republic.” Příspěvek na konferenci Svět práce a kvalita života v globalizované ekonomice, VŠE, 13.-14.9. 2007.
- Urban, J., Ščasný, M. 2007c. „Determinants of risk perception bias: an empirical study of economically active population of the Czech Republic.” Příspěvek na konferenci Svět práce a kvalita života v globalizované ekonomice, VŠE, 13.-14.9. 2007.
- Urban, J., Ščasný, M. 2007d. Validity and reliability of two CVM applications on the valuation of work-related risks. Příspěvek prezentovaný na konferenci Univerzity Karlovy v Praze Fakulty sociálních věd a Filosofické fakulty „Střední Evropa v Unii a Unie ve střední Evropě“, Praha, 20.-21. říjen 2007.
- Urban, J., Ščasný, M. 2007e. Subjektivní hodnocení zdravotních rizik souvisejících s pracovním procesem. Monotematický seminář SOÚ AV konaný 11.10.2007.

Příloha 1 - Podrobné výsledky třídění prvního stupně

Část I - Popis předchozího zaměstnání

X.1 „Před příchodem do Vašeho současného hlavního zaměstnání jste byl...“

		Abs. četnost	Rel. četnost (%)	Rel. četnost plat. pozor. (%)	Rel. kumul. četnost plat. pozor. (%)
Platná pozorování	studentem	265	25.5	25.5	25.5
	pracujícím studentem	10	1.0	1.0	26.4
	nezaměstnaným	143	13.8	13.8	40.2
	v domácnosti	65	6.3	6.3	46.4
	v důchodu	17	1.6	1.6	48.1
	zaměstnán někde jinde	508	48.8	48.8	96.9
	dělal něco jiného	32	3.1	3.1	100.0
	Celkem	1 040	100.0	100.0	

X.2 „Jaká byla Vaše pracovní pozice ve Vašem předchozím hlavním zaměstnání? Pokuste se prosím zařadit do jedné z kategorií pracovních pozic, které jsou zobrazeny na této kartě.“

		Abs. četnost	Rel. četnost (%)	Rel. četnost plat. pozor. (%)	Rel. kumul. četnost plat. pozor. (%)
Platná pozorování	Příslušníci ozbrojených složek, hasiči	9	0.9	1.8	1.8
	Vedoucí a řídicí pracovníci	43	4.1	8.5	10.3
	Vědečtí a odborní duševní pracovníci	14	1.3	2.8	13.0
	Techničtí, zdravotničtí, pedagogičtí pracovníci	76	7.3	15.0	28.0
	Nižší administrativní pracovníci (úředníci)	71	6.8	14.0	42.0
	Provozní pracovníci ve službách a obchodě	117	11.3	23.1	65.1
	Kvalifikovaní dělníci v zemědělství, lesnictví a v příbuzných oborech	26	2.5	5.1	70.2
	Řemeslníci a kvalifikovaní výrobci, zpracovatelé, opraváři	85	8.2	16.8	87.0
	Obsluha strojů a zařízení	32	3.1	6.3	93.3
	Pomocní a nekvalifikovaní pracovníci	34	3.3	6.7	100.0
	Celkem	507	48.8	100.0	
Chybějící pozorování	chybí odpověď	533	51.3		
Celkem		1 040	100.0		

X.3 „A v jakém odvětví jste pracoval?“

		Abs. četnost	Rel. četnost (%)	Rel. četnost plat. pozor. (%)	Rel. kumul. četnost plat. pozor. (%)
Platná pozorování	Zemědělství, myslivost, lesnictví	44	4.2	8.7	8.7
	Rybolov a chov ryb	2	0.2	0.4	9.1
	Těžba nerostných surovin	5	0.5	1.0	10.1
	Zpracovatelský průmysl (výroba a zpracování)	98	9.4	19.3	29.4
	Výroba a rozvod elektřiny, plynu a vody	13	1.3	2.6	32.0
	Stavebnictví	52	5.0	10.3	42.2
	Obchod; opravy motorových vozidel a výrobků pro osobní potřebu	94	9.0	18.5	60.7
	Ubytování a stravování	29	2.8	5.7	66.5
	Doprava, skladování a spoje	34	3.3	6.7	73.2
	Finanční zprostředkování	15	1.4	3.0	76.1
	Činnosti v oblasti nemovitostí a pronájmu; podnikatelské činnosti	10	1.0	2.0	78.1
	Veřejná správa a obrana; povinné sociální zabezpečení	30	2.9	5.9	84.0
	Vzdělávání	29	2.8	5.7	89.7
	Zdravotní a sociální péče; veterinární činnosti	20	1.9	3.9	93.7
	Ostatní veřejné, sociální a osobní služby	32	3.1	6.3	100.0
	Celkem	507	48.8	100.0	
Chybějící pozorování	chybí odpověď	533	51.3		
Celkem		1 040	100.0		

X.4 „Upřesněte prosím, v jakém druhu zpracovatelského průmyslu jste pracoval.“

		Abs. četnost	Rel. četnost (%)	Rel. četnost plat. pozor. (%)	Rel. kumul. četnost plat. pozor. (%)
Platná pozorování	Výroba potravinářských výrobků a nápojů, tabákových výrobků	8	0.8	8.2	8.2
	Výroba textilií, textilních a oděvních výrobků	15	1.4	15.3	23.5
	Výroba usní a výrobků z usní	2	0.2	2.0	25.5
	Zpracování dřeva, výroba dřevařských výrobků (kromě nábytku)	7	0.7	7.1	32.7
	Výroba vlákniny, papíru a výrobků z papíru; vydavatelství	5	0.5	5.1	37.8
	Výroba chemických látek, přípravků, léčiv a chemických vláken	2	0.2	2.0	39.8
	Výroba pryžových a plastových výrobků	2	0.2	2.0	41.8
	Výroba ostatních nekovových minerálních výrobků	4	0.4	4.1	45.9
	Výroba základních kovů, hutních a kovodělných výrobků	13	1.3	13.3	59.2
	Výroba a opravy strojů a zařízení jinde nejmenovaných	13	1.3	13.3	72.4
	Výroba elektrických a optických přístrojů a zařízení	5	0.5	5.1	77.6
	Výroba dopravních prostředků a zařízení	10	1.0	10.2	87.8
	Zpracovatelský průmysl jinde nejmenovaný	11	1.1	11.2	99.0
	neví	1	0.1	1.0	100.0
	Celkem	98	9.4	100.0	
Chybějící pozorování	chybí odpověď	942	90.6		
Celkem		1 040	100.0		

X.5 „Jakou roli hrály ve Vašem rozhodnutí opustit Vaše předchozí místo následující motivy?“

X.5a Důvody změny zaměstnání: mzda					
		Abs. četnost	Rel. četnost (%)	Rel. četnost plat. pozor. (%)	Rel. kumul. četnost plat. pozor. (%)
Platná pozorování	1 = velmi důležité	165	15.9	33.4	33.4
	2	99	9.5	20.0	53.4
	3	97	9.3	19.6	73.1
	4	56	5.4	11.3	84.4
	5 = zcela nedůležité	77	7.4	15.6	100.0
	Celkem	494	47.5	100.0	
Chybějící pozorování	neví	3	0.3		
	chybí odpověď	543	52.2		
	Celkem	546	52.5		
Celkem		1 040	100.0		

X.5b Důvody změny zaměstnání: zdravotní rizika					
		Abs. četnost	Rel. četnost (%)	Rel. četnost plat. pozor. (%)	Rel. kumul. četnost plat. pozor. (%)
Platná pozorování	1 = velmi důležité	17	1.6	3.5	3.5
	2	32	3.1	6.5	10.0
	3	81	7.8	16.5	26.4
	4	136	13.1	27.6	54.1
	5 = zcela nedůležité	226	21.7	45.9	100.0
	Celkem	492	47.3	100.0	
Chybějící pozorování	neví	5	0.5		
	chybí odpověď	543	52.2		
	Celkem	548	52.7		
Celkem		1 040	100.0		

X.5c Důvody změny zaměstnání: stres					
		Abs. četnost	Rel. četnost (%)	Rel. četnost plat. pozor. (%)	Rel. kumul. četnost plat. pozor. (%)
Platná pozorování	1 = velmi důležité	42	4.0	8.6	8.6
	2	77	7.4	15.7	24.2
	3	137	13.2	27.9	52.1
	4	96	9.2	19.6	71.7
	5 = zcela nedůležité	139	13.4	28.3	100.0
	Celkem	491	47.2	100.0	
Chybějící pozorování	neví	6	0.6		
	chybí odpověď	543	52.2		
	Celkem	549	52.8		
Celkem		1 040	100.0		

X.5d Důvody změny zaměstnání: osobní problémy					
		Abs. četnost	Rel. četnost (%)	Rel. četnost plat. pozor. (%)	Rel. kumul. četnost plat. pozor. (%)
Platná pozorování	1 = velmi důležité	46	4.4	9.4	9.4
	2	68	6.5	13.9	23.3
	3	92	8.8	18.8	42.0
	4	92	8.8	18.8	60.8
	5 = zcela nedůležité	192	18.5	39.2	100.0
	Celkem	490	47.1	100.0	
Chybějící pozorování	neví	7	0.7		
	chybí odpověď	543	52.2		
	Celkem	550	52.9		
Celkem		1 040	100.0		

X.5e Důvody změny zaměstnání: velká vzdálenost					
		Abs. četnost	Rel. četnost (%)	Rel. četnost plat. pozor. (%)	Rel. kumul. četnost plat. pozor. (%)
Platná pozorování	1 = velmi důležité	71	6.8	14.5	14.5
	2	51	4.9	10.4	24.8
	3	77	7.4	15.7	40.5
	4	75	7.2	15.3	55.8
	5 = zcela nedůležité	217	20.9	44.2	100.0
	Celkem	491	47.2	100.0	
Chybějící pozorování	neví	6	0.6		
	chybí odpověď	543	52.2		
	Celkem	549	52.8		
Celkem		1 040	100.0		

X.5f Důvody změny zaměstnání: jiný důvod					
		Abs. četnost	Rel. četnost (%)	Rel. četnost plat. pozor. (%)	Rel. kumul. četnost plat. pozor. (%)
Platná pozorování	1 = velmi důležité	152	14.6	61.3	61.3
	2	12	1.2	4.8	66.1
	3	6	0.6	2.4	68.5
	4	4	0.4	1.6	70.2
	5 = zcela nedůležité	74	7.1	29.8	100.0
	Celkem	248	23.8	100.0	
Chybějící pozorování	neví	222	21.3		
	chybí odpověď	570	54.8		
	Celkem	792	76.2		
Celkem		1 040	100.0		

X.5a „V kterém roce jste odešel ze svého předchozího zaměstnání?“

		Abs. četnost	Rel. četnost (%)	Rel. četnost plat. pozor. (%)	Rel. kumul. četnost plat. pozor. (%)
Platná pozorování	1965	1	0.1	0.2	0.2
	1970	2	0.2	0.4	0.6
	1971	1	0.1	0.2	0.8
	1975	1	0.1	0.2	1.0
	1977	2	0.2	0.4	1.4
	1979	2	0.2	0.4	1.8
	1980	1	0.1	0.2	2.0
	1981	1	0.1	0.2	2.2
	1982	2	0.2	0.4	2.6
	1983	3	0.3	0.6	3.2
	1984	2	0.2	0.4	3.6
	1985	1	0.1	0.2	3.8
	1986	1	0.1	0.2	4.0
	1987	3	0.3	0.6	4.6
	1988	7	0.7	1.4	5.9
	1989	5	0.5	1.0	6.9
	1990	14	1.3	2.8	9.7
	1991	14	1.3	2.8	12.5
	1992	16	1.5	3.2	15.6
	1993	19	1.8	3.8	19.4
	1994	11	1.1	2.2	21.6
	1995	28	2.7	5.5	27.1
	1996	13	1.3	2.6	29.7
	1997	26	2.5	5.1	34.9
	1998	19	1.8	3.8	38.6
	1999	34	3.3	6.7	45.3
	2000	47	4.5	9.3	54.7
	2001	26	2.5	5.1	59.8
	2002	32	3.1	6.3	66.1
	2003	42	4.0	8.3	74.5
2004	43	4.1	8.5	83.0	
2005	47	4.5	9.3	92.3	
2006	32	3.1	6.3	98.6	
2007	7	0.7	1.4	100.0	
	Celkem	505	48.6	100.0	
Chybějící pozorování	neví	1	0.1		
	chybí odpověď	534	51.3		
	Celkem	535	51.4		
Celkem		1 040	100.0		

X.6 „Kolik hodin týdně jste obvykle pracoval ve Vašem předchozím hlavním zaměstnání?“

X.6 Kolik hodin týdně pracoval v předchozím zaměstnání					
		Abs. četnost	Rel. četnost (%)	Rel. četnost plat. pozor. (%)	Rel. kumul. četnost plat. pozor. (%)
Platná pozorování	9	1	0.1	0.2	0.2
	10	2	0.2	0.4	0.6
	14	1	0.1	0.2	0.8
	25	1	0.1	0.2	1.0
	30	9	0.9	1.8	2.8
	32	1	0.1	0.2	3.0
	35	5	0.5	1.0	3.9
	37	1	0.1	0.2	4.1
	38	1	0.1	0.2	4.3
	40	134	12.9	26.4	30.7
	42	51	4.9	10.0	40.7
	43	71	6.8	14.0	54.7
	44	7	0.7	1.4	56.1
	45	48	4.6	9.4	65.6
	46	5	0.5	1.0	66.5
	47	1	0.1	0.2	66.7
	48	13	1.3	2.6	69.3
	49	3	0.3	0.6	69.9
	50	79	7.6	15.6	85.4
	52	2	0.2	0.4	85.8
	53	1	0.1	0.2	86.0
	54	2	0.2	0.4	86.4
	55	11	1.1	2.2	88.6
	56	3	0.3	0.6	89.2
	58	1	0.1	0.2	89.4
	60	28	2.7	5.5	94.9
	63	1	0.1	0.2	95.1
	64	1	0.1	0.2	95.3
	65	3	0.3	0.6	95.9
	66	1	0.1	0.2	96.1
68	1	0.1	0.2	96.3	
70	4	0.4	0.8	97.0	
72	2	0.2	0.4	97.4	
80	2	0.2	0.4	97.8	
	neví	11	1.1	2.2	100.0
	Celkem	508	48.8	100.0	
Chybějící pozorování	chybí odpověď	532	51.2		
Celkem		1 040	100.0		

X.7 „Vzpomenete si, jestli se Vám v tehdejší době zvýšila nebo snížila Vaše čistá měsíční mzda, když jste přecházel do Vašeho nového (současného) zaměstnání?“

		Abs. četnost	Rel. četnost (%)	Rel. četnost plat. pozor. (%)	Rel. kumul. četnost plat. pozor. (%)
Platná pozorování	vyšší	314	30.2	61.8	61.8
	stejnou	104	10.0	20.5	82.3
	nižší	71	6.8	14.0	96.3
	neví	19	1.8	3.7	100.0
	Celkem	508	48.8	100.0	
Chybějící pozorování	chybí odpověď	532	51.2		
Celkem		1 040	100.0		

X.8 „Vzpomenete si, o kolik se Vám tehdy změnila Vaše čistá mzda?“

		Abs. četnost	Rel. četnost (%)	Rel. četnost plat. pozor. (%)	Rel. kumul. četnost plat. pozor. (%)
Platná pozorování	o méně než 200 Kč	1	0.1	0.3	0.3
	o 200 - 499 Kč	16	1.5	4.2	4.4
	o 500 - 999 Kč	41	3.9	10.7	15.1
	o 1 000 - 1 499 Kč	64	6.2	16.7	31.8
	o 1 500 - 1 999 Kč	40	3.8	10.4	42.2
	o 2 000 - 2 999 Kč	68	6.5	17.7	59.9
	o 3 000 - 3 999 Kč	42	4.0	10.9	70.8
	o 4 000 - 4 999 Kč	21	2.0	5.5	76.3
	o 5 000 - 6 999 Kč	27	2.6	7.0	83.3
	o 7 000 - 9 999 Kč	13	1.3	3.4	86.7
	o 10 000 - 14 999 Kč	12	1.2	3.1	89.8
	o 15 000 a více	11	1.1	2.9	92.7
	NECHCE UVÉST	16	1.5	4.2	96.9
	neví	12	1.2	3.1	100.0
Celkem	384	36.9	100.0		
Chybějící pozorování	chybí odpověď	656	63.1		
Celkem		1 040	100.0		

Část II - Popis pracovních aktivit

X.9 „Kolik placených zaměstnání máte v současnosti? Vypište počet placených zaměstnání.“

		Abs. četnost	Rel. četnost (%)	Rel. četnost plat. pozor. (%)	Rel. kumul. četnost plat. pozor. (%)
Platná pozorování	1	969	93.2	93.4	93.4
	2	62	6.0	6.0	99.4
	3	6	0.6	0.6	100.0
	Celkem	1 037	99.7	100.0	
Chybějící pozorování	chybí odpověď	3	0.3		
Celkem		1 040	100.0		

X.10 „Kolik hodin týdně obvykle skutečně pracujete ve všech Vašich zaměstnáních dohromady?“

		Abs. četnost	Rel. četnost (%)	Rel. četnost plat. pozor. (%)	Rel. kumul. četnost plat. pozor. (%)
Platná pozorování	6	1	0.1	0.1	0.1
	10	1	0.1	0.1	0.2
	15	2	0.2	0.2	0.4
	16	2	0.2	0.2	0.6
	20	14	1.3	1.4	1.9
	22	1	0.1	0.1	2.0
	24	1	0.1	0.1	2.1
	25	5	0.5	0.5	2.6
	27	2	0.2	0.2	2.8
	28	1	0.1	0.1	2.9
	30	14	1.3	1.4	4.2
	32	5	0.5	0.5	4.7
	33	2	0.2	0.2	4.9
	35	14	1.3	1.4	6.3
	36	8	0.8	0.8	7.0
	37	3	0.3	0.3	7.3
	38	20	1.9	1.9	9.3
	39	2	0.2	0.2	9.5
	40	304	29.2	29.3	38.8
	42	83	8.0	8.0	46.8
	43	78	7.5	7.5	54.3
	44	11	1.1	1.1	55.4
	45	121	11.6	11.7	67.1
	46	14	1.3	1.4	68.4
	47	4	0.4	0.4	68.8
	48	34	3.3	3.3	72.1
49	4	0.4	0.4	72.5	
50	123	11.8	11.9	84.4	
52	6	0.6	0.6	84.9	

	53	2	0.2	0.2	85.1
	54	6	0.6	0.6	85.7
	55	21	2.0	2.0	87.7
	56	5	0.5	0.5	88.2
	58	1	0.1	0.1	88.3
	59	1	0.1	0.1	88.4
	60	70	6.7	6.8	95.2
	62	2	0.2	0.2	95.4
	65	5	0.5	0.5	95.8
	70	15	1.4	1.4	97.3
	72	1	0.1	0.1	97.4
	75	1	0.1	0.1	97.5
	80	3	0.3	0.3	97.8
	99	1	0.1	0.1	97.9
	108	1	0.1	0.1	98.0
	120	1	0.1	0.1	98.1
	neví	20	1.9	1.9	100.0
	Celkem	1 036	99.6	100.0	
Chybějící pozorování	chybí odpověď	4	0.4		
Celkem		1 040	100.0		

X.11 „Kdyby to bylo možné, chtěl byste si svůj současný celkový souhrnný úvazek (ve všech zaměstnáních dohromady) změnit, přičemž by se Vám poměrně změnila i Vaše mzda? To znamená, že jestliže byste si chtěl snížit Váš současný úvazek, tak by se Vám i poměrně snížila mzda (při zvýšení úvazku by se Vám zase zvýšila). Chtěl byste si svůj celkový úvazek...“

		Abs. četnost	Rel. četnost (%)	Rel. četnost plat. pozor. (%)	Rel. kumul. četnost plat. pozor. (%)
Platná pozorování	snížit	85	8.2	8.2	8.2
	ponechat na stávající úrovni	801	77.0	77.3	85.5
	zvýšit	103	9.9	9.9	95.5
	neví, NEDOVEDE POSOUDIT	47	4.5	4.5	100.0
	Celkem	1 036	99.6	100.0	
Chybějící pozorování	chybí odpověď	4	0.4		
Celkem		1 040	100.0		

Část III - Popis hlavního současného placeného zaměstnání

X.12 „Jaká je Vaše pracovní pozice? Pokuste se prosím zařadit do jedné z kategorií pracovních pozic, které jsou zobrazeny na této kartě.“

X.12 Současná pracovní pozice					
		Abs. četnost	Rel. četnost (%)	Rel. četnost plat. pozor. (%)	Rel. kumul. četnost plat. pozor. (%)
Platná pozorování	Příslušníci ozbrojených složek, hasiči	18	1.7	1.7	1.7
	Vedoucí a řídící pracovníci	106	10.2	10.2	11.9
	Vědečtí a odborní duševní pracovníci	29	2.8	2.8	14.7
	Techničtí, zdravotničtí, pedagogičtí pracovníci	178	17.1	17.1	31.9
	Nižší administrativní pracovníci (úředníci)	129	12.4	12.4	44.3
	Provozní pracovníci ve službách a obchodě	218	21.0	21.0	65.3
	Kvalifikovaní dělníci v zemědělství, lesnictví a v příbuzných	42	4.0	4.0	69.3
	Řemeslníci a kvalifikovaní výrobci, zpracovatelé, opraváři	143	13.8	13.8	83.1
	Obsluha strojů a zařízení	94	9.0	9.0	92.1
	Pomocní a nekvalifikovaní pracovníci	82	7.9	7.9	100.0
	Celkem	1 039	99.9	100.0	
Chybějící pozorování	chybí odpověď	1	0.1		
Celkem		1 040	100.0		

X.13 „A v jakém odvětví pracujete?“

		Abs. četnost	Rel. četnost (%)	Rel. četnost plat. pozor. (%)	Rel. kumul. četnost plat. pozor. (%)
Platná pozorování	Zemědělství, myslivost, lesnictví	62	6.0	6.0	6.0
	Rybolov a chov ryb	3	0.3	0.3	6.3
	Těžba nerostných surovin	12	1.2	1.2	7.4
	Zpracovatelský průmysl (výroba a zpracování)	168	16.2	16.2	23.6
	Výroba a rozvod elektřiny, plynu a vody	24	2.3	2.3	25.9
	Stavebnictví	100	9.6	9.6	35.5
	Obchod; opravy motorových vozidel a výrobků pro osobní potřebu	163	15.7	15.7	51.3
	Ubytování a stravování	64	6.2	6.2	57.4
	Doprava, skladování a spoje	68	6.5	6.6	64.0
	Finanční zprostředkování	44	4.2	4.2	68.2
	Činnosti v oblasti nemovitostí a pronájmu; podnikatelské činy	24	2.3	2.3	70.5
	Veřejná správa a obrana; povinné sociální zabezpečení	73	7.0	7.0	77.6
	Vzdělávání	83	8.0	8.0	85.5
	Zdravotní a sociální péče; veterinární činnosti	74	7.1	7.1	92.7
	Ostatní veřejné, sociální a osobní služby	70	6.7	6.7	99.4
	Domácí personál (služebné, kuchaři, pečovatelé, chůvy, domácí personál)	6	0.6	0.6	100.0
	Celkem	1 038	99.8	100.0	
Chybějící pozorování	chybí odpověď	2	0.2		
Celkem		1 040	100.0		

X.14 „Upřesněte prosím, v jakém druhu zpracovatelského průmyslu pracujete.“

		Abs. četnost	Rel. četnost (%)	Rel. četnost plat. pozor. (%)	Rel. kumul. četnost plat. pozor. (%)
Platná pozorování	Výroba potravinářských výrobků a nápojů, tabákových výrobků	15	1.4	9.1	9.1
	Výroba textilií, textilních a oděvních výrobků	15	1.4	9.1	18.3
	Výroba usní a výrobků z usní	2	0.2	1.2	19.5
	Zpracování dřeva, výroba dřevařských výrobků (kromě nábytku)	18	1.7	11.0	30.5
	Výroba vlákniny, papíru a výrobků z papíru; vydavatelství a	4	0.4	2.4	32.9
	Výroba chemických látek, přípravků, léčiv a chemických vláke	5	0.5	3.0	36.0
	Výroba pryžových a plastových výrobků	14	1.3	8.5	44.5
	Výroba ostatních nekovových minerálních výrobků	1	0.1	0.6	45.1
	Výroba základních kovů, hutních a kovodělných výrobků	27	2.6	16.5	61.6
	Výroba a opravy strojů a zařízení jinde nejmenovaných	20	1.9	12.2	73.8
	Výroba elektrických a optických přístrojů a zařízení	9	0.9	5.5	79.3
	Výroba dopravních prostředků a zařízení	15	1.4	9.1	88.4
	Zpracovatelský průmysl jinde nejmenovaný	19	1.8	11.6	100.0
	Celkem	164	15.8	100.0	
Chybějící pozorování	chybí odpověď	876	84.2		
Celkem		1 040	100.0		

X.15 „Kolik hodin týdně obvykle skutečně pracujete ve Vašem hlavním zaměstnání?“

X.15 Kolik hodin týdně pracuje v hlavním zaměstnání					
		Abs. četnost	Rel. četnost (%)	Rel. četnost plat. pozor. (%)	Rel. kumul. četnost plat. pozor. (%)
Platná pozorování	3	1	0.1	0.1	0.1
	7	1	0.1	0.1	0.2
	10	2	0.2	0.2	0.4
	12	1	0.1	0.1	0.5
	15	1	0.1	0.1	0.6
	16	2	0.2	0.2	0.8
	18	1	0.1	0.1	0.9
	20	18	1.7	1.7	2.6
	22	1	0.1	0.1	2.7
	25	8	0.8	0.8	3.5
	27	1	0.1	0.1	3.6
	28	2	0.2	0.2	3.8
	30	20	1.9	1.9	5.7
	32	5	0.5	0.5	6.2
	33	2	0.2	0.2	6.4
	35	17	1.6	1.6	8.0
	36	11	1.1	1.1	9.1
	37	4	0.4	0.4	9.5
	38	27	2.6	2.6	12.1
	39	3	0.3	0.3	12.4
	40	317	30.5	30.6	43.0
	42	77	7.4	7.4	50.4
	43	75	7.2	7.2	57.7
	44	13	1.3	1.3	58.9
	45	125	12.0	12.1	71.0
	46	16	1.5	1.5	72.6
	47	2	0.2	0.2	72.8
	48	35	3.4	3.4	76.1
	49	4	0.4	0.4	76.5
	50	116	11.2	11.2	87.7
	52	4	0.4	0.4	88.1
	53	1	0.1	0.1	88.2
	54	4	0.4	0.4	88.6
55	21	2.0	2.0	90.6	
56	4	0.4	0.4	91.0	
58	1	0.1	0.1	91.1	
60	53	5.1	5.1	96.2	
62	2	0.2	0.2	96.4	
65	3	0.3	0.3	96.7	
70	12	1.2	1.2	97.9	
75	1	0.1	0.1	98.0	
80	2	0.2	0.2	98.2	
120	1	0.1	0.1	98.3	
neví	18	1.7	1.7	100.0	
Celkem		1 035	99.5	100.0	
Chybějící pozorování	chybí odpověď	5	0.5		
Celkem		1 040	100.0		

X.16 „Jak velký máte v současnosti úvazek ve Vašem hlavním zaměstnání?“

		Abs. četnost	Rel. četnost (%)	Rel. četnost plat. pozor. (%)	Rel. kumul. četnost plat. pozor. (%)
Platná pozorování	celý	963	92.6	92.7	92.7
	0,8 (4 dny v týdnu)	19	1.8	1.8	94.5
	0,6 (3 dny v týdnu)	14	1.3	1.3	95.9
	0,5 (2 a půl dne v týdnu)	9	0.9	0.9	96.7
	0,4 (2 dny v týdnu)	4	0.4	0.4	97.1
	0,2 (1 den v týdnu)	1	0.1	0.1	97.2
	jiný	29	2.8	2.8	100.0
	Celkem	1 039	99.9	100.0	
Chybějící pozorování	chybí odpověď	1	0.1		
Celkem		1 040	100.0		

X.17 „Jak dlouho působíte na současném pracovišti? Pokud zde působí méně než po dobu 1 roku, vepište 0 let.“

		Abs. četnost	Rel. četnost (%)	Rel. četnost plat. pozor. (%)	Rel. kumul. četnost plat. pozor. (%)
Platná pozorování	<1	62	6.0	6.0	6.0
	1	71	6.8	6.8	12.8
	2	116	11.2	11.2	24.0
	3	93	8.9	9.0	32.9
	4	72	6.9	6.9	39.9
	5	66	6.3	6.4	46.2
	6	64	6.2	6.2	52.4
	7	66	6.3	6.4	58.8
	8	56	5.4	5.4	64.2
	9	31	3.0	3.0	67.1
	10	49	4.7	4.7	71.9
	11	19	1.8	1.8	73.7
	12	45	4.3	4.3	78.0
	13	20	1.9	1.9	80.0
	14	16	1.5	1.5	81.5
	15	31	3.0	3.0	84.5
	16	19	1.8	1.8	86.3
	17	14	1.3	1.3	87.7
	18	13	1.3	1.3	88.9
	19	11	1.1	1.1	90.0
	20	17	1.6	1.6	91.6
	21	7	0.7	0.7	92.3
	22	4	0.4	0.4	92.7
	23	12	1.2	1.2	93.8
	24	9	0.9	0.9	94.7
	25	5	0.5	0.5	95.2
	26	8	0.8	0.8	96.0
	27	1	0.1	0.1	96.1
	28	5	0.5	0.5	96.5
29	2	0.2	0.2	96.7	

	30	6	0.6	0.6	97.3
	31	2	0.2	0.2	97.5
	32	5	0.5	0.5	98.0
	33	3	0.3	0.3	98.3
	35	3	0.3	0.3	98.6
	37	3	0.3	0.3	98.8
	38	3	0.3	0.3	99.1
	39	3	0.3	0.3	99.4
	40	1	0.1	0.1	99.5
	41	1	0.1	0.1	99.6
	43	1	0.1	0.1	99.7
	44	1	0.1	0.1	99.8
	47	1	0.1	0.1	99.9
	55	1	0.1	0.1	100.0
	Celkem	1 038	99.8	100.0	
Chybějící pozorování	Filtr	1	0.1		
	neví	1	0.1		
	Celkem	2	0.2		
Celkem		1 040	100.0		

X.18 „Jak dlouhou dobu vykonáváte svou profesi, které se v současné době věnujete, tj. včetně Vašich dřívějších zaměstnání?“

		Abs. četnost	Rel. četnost (%)	Rel. četnost plat. pozor. (%)	Rel. kumul. četnost plat. pozor. (%)
Platná pozorování	<1	59	5.7	5.8	5.8
	1	44	4.2	4.3	10.1
	2	73	7.0	7.1	17.2
	3	53	5.1	5.2	22.4
	4	39	3.8	3.8	26.2
	5	48	4.6	4.7	30.9
	6	47	4.5	4.6	35.4
	7	43	4.1	4.2	39.6
	8	55	5.3	5.4	45.0
	9	22	2.1	2.1	47.2
	10	48	4.6	4.7	51.9
	11	22	2.1	2.1	54.0
	12	39	3.8	3.8	57.8
	13	19	1.8	1.9	59.7
	14	23	2.2	2.2	61.9
	15	48	4.6	4.7	66.6
	16	20	1.9	2.0	68.6
	17	21	2.0	2.1	70.6
	18	16	1.5	1.6	72.2
	19	9	0.9	0.9	73.0
	20	41	3.9	4.0	77.1
	21	25	2.4	2.4	79.5
	22	11	1.1	1.1	80.6
	23	15	1.4	1.5	82.0
	24	15	1.4	1.5	83.5
25	25	2.4	2.4	85.9	

	26	10	1.0	1.0	86.9
	27	10	1.0	1.0	87.9
	28	9	0.9	0.9	88.8
	29	10	1.0	1.0	89.7
	30	33	3.2	3.2	93.0
	31	4	0.4	0.4	93.4
	32	13	1.3	1.3	94.6
	33	5	0.5	0.5	95.1
	34	7	0.7	0.7	95.8
	35	6	0.6	0.6	96.4
	36	5	0.5	0.5	96.9
	37	6	0.6	0.6	97.5
	38	5	0.5	0.5	97.9
	39	4	0.4	0.4	98.3
	40	4	0.4	0.4	98.7
	41	4	0.4	0.4	99.1
	43	3	0.3	0.3	99.4
	44	3	0.3	0.3	99.7
	47	1	0.1	0.1	99.8
	52	1	0.1	0.1	99.9
	55	1	0.1	0.1	100.0
	Celkem	1 024	98.5	100.0	
Chybějící pozorování	98	6	0.6		
	99	10	1.0		
	Celkem	16	1.5		
Celkem		1 040	100.0		

X.19 „Vyjádřete prosím na této stupnici, jestli jste ve Vaší práci zatížen následujícími vlivy?“

X.19a Jak zatěžuje práci - vibrace					
		Abs. četnost	Rel. četnost (%)	Rel. četnost plat. pozor. (%)	Rel. kumul. četnost plat. pozor. (%)
Platná pozorování	stále	38	3.7	3.7	3.7
	téměř stále	59	5.7	5.7	9.3
	asi 3/4 času	35	3.4	3.4	12.7
	asi 1/2 času	68	6.5	6.6	19.3
	asi 1/4 času	88	8.5	8.5	27.7
	téměř nikdy	178	17.1	17.1	44.9
	nikdy	572	55.0	55.1	100.0
	Celkem	1 038	99.8	100.0	
Chybějící pozorování	neví	1	0.1		
	chybí odpověď	1	0.1		
	Celkem	2	0.2		
Celkem		1 040	100.0		

X.19b Jak zatěžuje práci - hluk					
		Abs. četnost	Rel. četnost (%)	Rel. četnost plat. pozor. (%)	Rel. kumul. četnost plat. pozor. (%)
Platná pozorování	stále	42	4.0	4.1	4.1
	téměř stále	72	6.9	7.0	11.0
	asi 3/4 času	42	4.0	4.1	15.1
	asi 1/2 času	80	7.7	7.7	22.8
	asi 1/4 času	161	15.5	15.6	38.4
	téměř nikdy	237	22.8	22.9	61.3
	nikdy	401	38.6	38.7	100.0
	Celkem	1 035	99.5	100.0	
Chybějící pozorování	neví	4	0.4		
	chybí odpověď	1	0.1		
	Celkem	5	0.5		
Celkem		1 040	100.0		

X.19c Jak zatěžuje práci – vysoká teplota					
		Abs. četnost	Rel. četnost (%)	Rel. četnost plat. pozor. (%)	Rel. kumul. četnost plat. pozor. (%)
Platná pozorování	stále	27	2.6	2.6	2.6
	téměř stále	68	6.5	6.6	9.2
	asi 3/4 času	54	5.2	5.2	14.5
	asi 1/2 času	119	11.4	11.6	26.0
	asi 1/4 času	174	16.7	16.9	42.9
	téměř nikdy	269	25.9	26.1	69.0
	nikdy	319	30.7	31.0	100.0
	Celkem	1 030	99.0	100.0	
Chybějící pozorování	neví	9	0.9		
	chybí odpověď	1	0.1		
	Celkem	10	1.0		
Celkem		1 040	100.0		

X.19d Jak zatěžuje práci – nízká teplota					
		Abs. četnost	Rel. četnost (%)	Rel. četnost plat. pozor. (%)	Rel. kumul. četnost plat. pozor. (%)
Platná pozorování	stále	8	0.8	0.8	0.8
	téměř stále	20	1.9	1.9	2.7
	asi 3/4 času	27	2.6	2.6	5.3
	asi 1/2 času	65	6.3	6.3	11.6
	asi 1/4 času	144	13.8	14.0	25.6
	téměř nikdy	319	30.7	30.9	56.5
	nikdy	448	43.1	43.5	100.0
	Celkem	1 031	99.1	100.0	
Chybějící pozorování	neví	8	0.8		
	chybí odpověď	1	0.1		
	Celkem	9	0.9		
Celkem		1 040	100.0		

X.19e Jak zatěžuje práci – vdechování par, kouře					
		Abs. četnost	Rel. četnost (%)	Rel. četnost plat. pozor. (%)	Rel. kumul. četnost plat. pozor. (%)
Platná pozorování	stále	42	4.0	4.1	4.1
	téměř stále	53	5.1	5.1	9.2
	asi 3/4 času	45	4.3	4.4	13.6
	asi 1/2 času	75	7.2	7.3	20.9
	asi 1/4 času	103	9.9	10.0	30.8
	téměř nikdy	236	22.7	22.9	53.7
	nikdy	477	45.9	46.3	100.0
	Celkem	1 031	99.1	100.0	
Chybějící pozorování	neví	8	0.8		
	chybí odpověď	1	0.1		
	Celkem	9	0.9		
Celkem		1 040	100.0		

X.19f Jak zatěžuje práci – vdechování nebezpečných látek					
		Abs. četnost	Rel. četnost (%)	Rel. četnost plat. pozor. (%)	Rel. kumul. četnost plat. pozor. (%)
Platná pozorování	stále	6	0.6	0.6	0.6
	téměř stále	10	1.0	1.0	1.6
	asi 3/4 času	13	1.3	1.3	2.8
	asi 1/2 času	32	3.1	3.1	5.9
	asi 1/4 času	59	5.7	5.7	11.6
	téměř nikdy	246	23.7	23.8	35.5
	nikdy	666	64.0	64.5	100.0
	Celkem	1 032	99.2	100.0	
Chybějící pozorování	neví	7	0.7		
	chybí odpověď	1	0.1		
	Celkem	8	0.8		
Celkem		1 040	100.0		

X.19g Jak zatěžuje práci – manipulace s nebezpečnými výrobky					
		Abs. četnost	Rel. četnost (%)	Rel. četnost plat. pozor. (%)	Rel. kumul. četnost plat. pozor. (%)
Platná pozorování	stále	7	0.7	0.7	0.7
	téměř stále	15	1.4	1.5	2.1
	asi 3/4 času	21	2.0	2.0	4.2
	asi 1/2 času	29	2.8	2.8	7.0
	asi 1/4 času	55	5.3	5.3	12.3
	téměř nikdy	238	22.9	23.1	35.4
	nikdy	666	64.0	64.6	100.0
	Celkem	1 031	99.1	100.0	
Chybějící pozorování	neví	8	0.8		
	chybí odpověď	1	0.1		
	Celkem	9	0.9		
Celkem		1 040	100.0		

X.19h Jak zatěžuje práci - záření					
		Abs. četnost	Rel. četnost (%)	Rel. četnost plat. pozor. (%)	Rel. kumul. četnost plat. pozor. (%)
Platná pozorování	asi 3/4 času	4	0.4	0.4	0.4
	asi 1/2 času	4	0.4	0.4	0.8
	asi 1/4 času	11	1.1	1.1	1.9
	téměř nikdy	93	8.9	9.1	10.9
	nikdy	914	87.9	89.1	100.0
	Celkem	1 026	98.7	100.0	
Chybějící pozorování	neví	13	1.3		
	chybí odpověď	1	0.1		
	Celkem	14	1.3		
Celkem		1 040	100.0		

X.20 „Řekněte mi prosím s využitím této škály, zda Vaše hlavní placené zaměstnání obsahuje...“

X.20a Zaměstnání obsahuje: setrvávání v bolestivých polohách					
		Abs. četnost	Rel. četnost (%)	Rel. četnost plat. pozor. (%)	Rel. kumul. četnost plat. pozor. (%)
Platná pozorování	stále	25	2.4	2.4	2.4
	téměř stále	61	5.9	5.9	8.3
	asi 3/4 času	47	4.5	4.5	12.9
	asi 1/2 času	104	10.0	10.1	22.9
	asi 1/4 času	175	16.8	16.9	39.8
	téměř nikdy	299	28.8	28.9	68.8
	nikdy	323	31.1	31.2	100.0
	Celkem	1 034	99.4	100.0	
Chybějící pozorování	neví	4	0.4		
	chybí odpověď	2	0.2		
	Celkem	6	0.6		
Celkem		1 040	100.0		

X.20b Zaměstnání obsahuje: nošení těžkých břemen					
		Abs. četnost	Rel. četnost (%)	Rel. četnost plat. pozor. (%)	Rel. kumul. četnost plat. pozor. (%)
Platná pozorování	stále	30	2.9	2.9	2.9
	téměř stále	60	5.8	5.8	8.7
	asi 3/4 času	40	3.8	3.9	12.5
	asi 1/2 času	94	9.0	9.1	21.6
	asi 1/4 času	195	18.8	18.8	40.4
	téměř nikdy	240	23.1	23.1	63.5
	nikdy	378	36.3	36.5	100.0
	Celkem	1 037	99.7	100.0	
Chybějící pozorování	neví	1	0.1		
	chybí odpověď	2	0.2		
	Celkem	3	0.3		
Celkem		1 040	100.0		

X.20c Zaměstnání obsahuje: opakující se pohyby					
		Abs. četnost	Rel. četnost (%)	Rel. četnost plat. pozor. (%)	Rel. kumul. četnost plat. pozor. (%)
Platná pozorování	stále	122	11.7	11.8	11.8
	téměř stále	150	14.4	14.6	26.4
	asi 3/4 času	93	8.9	9.0	35.4
	asi 1/2 času	130	12.5	12.6	48.1
	asi 1/4 času	183	17.6	17.8	65.8
	téměř nikdy	133	12.8	12.9	78.7
	nikdy	219	21.1	21.3	100.0
	Celkem	1 030	99.0	100.0	
Chybějící pozorování	neví	8	0.8		
	chybí odpověď	2	0.2		
	Celkem	10	1.0		
Celkem		1 040	100.0		

		Abs. četnost	Rel. četnost (%)	Rel. četnost plat. pozor. (%)	Rel. kumul. četnost plat. pozor. (%)
Platná pozorování	stále	113	10.9	10.9	10.9
	téměř stále	110	10.6	10.6	21.5
	asi 3/4 času	59	5.7	5.7	27.2
	asi 1/2 času	98	9.4	9.5	36.7
	asi 1/4 času	135	13.0	13.0	49.7
	téměř nikdy	129	12.4	12.5	62.2
	nikdy	392	37.7	37.8	100.0
	Celkem	1 036	99.6	100.0	
Chybějící pozorování	neví	2	0.2		
	chybí odpověď	2	0.2		
	Celkem	4	0.4		
Celkem		1 040	100.0		

X.20e Zaměstnání obsahuje: rizikový příplatek					
		Abs. četnost	Rel. četnost (%)	Rel. četnost plat. pozor. (%)	Rel. kumul. četnost plat. pozor. (%)
Platná pozorování	stále	42	4.0	4.1	4.1
	téměř stále	11	1.1	1.1	5.2
	asi 3/4 času	17	1.6	1.7	6.9
	asi 1/2 času	20	1.9	2.0	8.9
	asi 1/4 času	25	2.4	2.5	11.3
	téměř nikdy	106	10.2	10.4	21.8
	nikdy	794	76.3	78.2	100.0
	Celkem	1 015	97.6	100.0	
Chybějící pozorování	neví	23	2.2		
	chybí odpověď	2	0.2		
	Celkem	25	2.4		
Celkem		1 040	100.0		

X.21 „Přemýšlíte v současnosti o změně zaměstnání?“

		Abs. četnost	Rel. četnost (%)	Rel. četnost plat. pozor. (%)	Rel. kumul. četnost plat. pozor. (%)
Platná pozorování	ano	121	11.6	12.4	12.4
	ne	851	81.8	87.6	100.0
	Celkem	972	93.5	100.0	
Chybějící pozorování	neví	66	6.3		
	chybí odpověď	2	0.2		
	Celkem	68	6.5		
Celkem		1 040	100.0		

X.22 „Jak důležitou roli hrají ve Vašem zájmu o změnu následující motivy?“

X.22a Důvody zájmu o změnu zaměstnání: mzda					
		Abs. četnost	Rel. četnost (%)	Rel. četnost plat. pozor. (%)	Rel. kumul. četnost plat. pozor. (%)
Platná pozorování	1 = velmi důležité	82	7.9	68.9	68.9
	2	18	1.7	15.1	84.0
	3	13	1.3	10.9	95.0
	4	2	0.2	1.7	96.6
	5 = zcela nedůležité	4	0.4	3.4	100.0
	Celkem	119	11.4	100.0	
	Chybějící pozorování	neví	1	0.1	
chybí odpověď		920	88.5		
Celkem		921	88.6		
Celkem		1 040	100.0		

X.22b Důvody zájmu o změnu zaměstnání: zdravotní rizika					
		Abs. četnost	Rel. četnost (%)	Rel. četnost plat. pozor. (%)	Rel. kumul. četnost plat. pozor. (%)
Platná pozorování	1 = velmi důležité	22	2.1	18.8	18.8
	2	25	2.4	21.4	40.2
	3	23	2.2	19.7	59.8
	4	19	1.8	16.2	76.1
	5 = zcela nedůležité	28	2.7	23.9	100.0
	Celkem	117	11.3	100.0	
Chybějící pozorování	neví	2	0.2		
	chybí odpověď	921	88.6		
	Celkem	923	88.8		
Celkem		1 040	100.0		

X.22c Důvody zájmu o změnu zaměstnání: stres					
		Abs. četnost	Rel. četnost (%)	Rel. četnost plat. pozor. (%)	Rel. kumul. četnost plat. pozor. (%)
Platná pozorování	1 = velmi důležité	22	2.1	18.5	18.5
	2	23	2.2	19.3	37.8
	3	36	3.5	30.3	68.1
	4	14	1.3	11.8	79.8
	5 = zcela nedůležité	24	2.3	20.2	100.0
	Celkem	119	11.4	100.0	
Chybějící pozorování	chybí odpověď	921	88.6		
	Celkem	1 040	100.0		

X.22d Důvody zájmu o změnu zaměstnání: osobní problémy					
		Abs. četnost	Rel. četnost (%)	Rel. četnost plat. pozor. (%)	Rel. kumul. četnost plat. pozor. (%)
Platná pozorování	1 = velmi důležité	6	0.6	5.1	5.1
	2	17	1.6	14.4	19.5
	3	27	2.6	22.9	42.4
	4	18	1.7	15.3	57.6
	5 = zcela nedůležité	50	4.8	42.4	100.0
	Celkem	118	11.3	100.0	
Chybějící pozorování	neví	1	0.1		
	chybí odpověď	921	88.6		
	Celkem	922	88.7		
Celkem		1 040	100.0		

X.22e Důvody zájmu o změnu zaměstnání: dojezdová vzdálenost					
		Abs. četnost	Rel. četnost (%)	Rel. četnost plat. pozor. (%)	Rel. kumul. četnost plat. pozor. (%)
Platná pozorování	1 = velmi důležité	21	2.0	17.8	17.8
	2	19	1.8	16.1	33.9
	3	13	1.3	11.0	44.9
	4	24	2.3	20.3	65.3
	5 = zcela nedůležité	41	3.9	34.7	100.0
	Celkem	118	11.3	100.0	
Chybějící pozorování	neví	1	0.1		
	chybí odpověď	921	88.6		
	Celkem	922	88.7		
Celkem		1 040	100.0		

X.22f Důvody zájmu o změnu zaměstnání: jiný důvod					
		Abs. četnost	Rel. četnost (%)	Rel. četnost plat. pozor. (%)	Rel. kumul. četnost plat. pozor. (%)
Platná pozorování	1 = velmi důležité	25	2.4	48.1	48.1
	2	4	0.4	7.7	55.8
	3	2	0.2	3.8	59.6
	4	3	0.3	5.8	65.4
	5 = zcela nedůležité	18	1.7	34.6	100.0
	Celkem	52	5.0	100.0	
Chybějící pozorování	neví	61	5.9		
	chybí odpověď	927	89.1		
	Celkem	988	95.0		
Celkem		1 040	100.0		

X.23 „Jak často využíváte v rámci Vaší pracovní činnosti automobil k vlastní přepravě, včetně služebních cest, nebo k přepravě osob či materiálu?“

X.23 Četnost využívání auta					
		Abs. četnost	Rel. četnost (%)	Rel. četnost plat. pozor. (%)	Rel. kumul. četnost plat. pozor. (%)
Platná pozorování	každý den	326	31.3	31.4	31.4
	alespoň jednou týdně	108	10.4	10.4	41.8
	několikrát do měsíce	77	7.4	7.4	49.2
	několikrát do roka	53	5.1	5.1	54.3
	nikdy nebo téměř nikdy	473	45.5	45.6	99.9
	neví	1	0.1	0.1	100.0
	Celkem	1 038	99.8	100.0	
Chybějící pozorování	chybí odpověď	2	0.2		
Celkem		1 040	100.0		

X.24 „Jste profesionální řidič?“

		Abs. četnost	Rel. četnost (%)	Rel. četnost plat. pozor. (%)	Rel. kumul. četnost plat. pozor. (%)
Platná pozorování	ano	78	7.5	7.6	7.6
	ne	952	91.5	92.4	100.0
	Celkem	1 030	99.0	100.0	
Chybějící pozorování	chybí odpověď	10	1.0		
Celkem		1 040	100.0		

X.25 „Každý pracovník reaguje ve své práci na stres spojený s nedostatkem času jinak. Někomu vyhovuje, jinému nikoli. Řekl byste o sobě, že i v okamžiku, kdy jste pod časovým tlakem, dokážete zachovat „chladnou hlavu“ a pracovat přesně a spolehlivě?“

		Abs. četnost	Rel. četnost (%)	Rel. četnost plat. pozor. (%)	Rel. kumul. četnost plat. pozor. (%)
Platná pozorování	určitě ano	201	19.3	19.4	19.4
	spíše ano	406	39.0	39.1	58.5
	jak kdy	318	30.6	30.6	89.1
	spíše ne	77	7.4	7.4	96.5
	určitě ne	19	1.8	1.8	98.4
	neví	17	1.6	1.6	100.0
	Celkem	1 038	99.8	100.0	
Chybějící pozorování	chybí odpověď	2	0.2		
Celkem		1 040	100.0		

X.26 Kolik času strávíte průměrně každý den dojížděním do práce a zpět domů?“ (Pozn.: celkový dojezdový čas v minutách)

		Abs. četnost	Rel. četnost (%)	Rel. četnost plat. pozor. (%)	Rel. kumul. četnost plat. pozor. (%)
Platná pozorování	0	44	4.2	4.3	4.3
	2	2	0.2	0.2	4.5
	3	1	0.1	0.1	4.6
	4	1	0.1	0.1	4.7
	5	17	1.6	1.7	6.4
	6	5	0.5	0.5	6.9
	7	1	0.1	0.1	7.0
	8	6	0.6	0.6	7.6
	10	61	5.9	6.0	13.6
	12	2	0.2	0.2	13.8
	13	2	0.2	0.2	13.9
	14	1	0.1	0.1	14.0
	15	55	5.3	5.4	19.4
	16	1	0.1	0.1	19.5

17		1	0.1	0.1	19.6
18		2	0.2	0.2	19.8
20		121	11.6	11.9	31.7
25		8	0.8	0.8	32.5
26		1	0.1	0.1	32.6
30		147	14.1	14.4	47.1
35		13	1.3	1.3	48.3
38		2	0.2	0.2	48.5
40		92	8.8	9.0	57.6
45		42	4.0	4.1	61.7
46		1	0.1	0.1	61.8
50		45	4.3	4.4	66.2
55		3	0.3	0.3	66.5
60		120	11.5	11.8	78.3
61		1	0.1	0.1	78.4
65		2	0.2	0.2	78.6
68		1	0.1	0.1	78.7
70		31	3.0	3.0	81.7
75		10	1.0	1.0	82.7
80		32	3.1	3.1	85.9
90		50	4.8	4.9	90.8
100		11	1.1	1.1	91.8
105		5	0.5	0.5	92.3
108		1	0.1	0.1	92.4
110		5	0.5	0.5	92.9
112		1	0.1	0.1	93.0
120		33	3.2	3.2	96.3
125		1	0.1	0.1	96.4
130		5	0.5	0.5	96.9
135		2	0.2	0.2	97.1
140		2	0.2	0.2	97.2
150		10	1.0	1.0	98.2
160		1	0.1	0.1	98.3
170		1	0.1	0.1	98.4
180		4	0.4	0.4	98.8
190		2	0.2	0.2	99.0
200		1	0.1	0.1	99.1
210		2	0.2	0.2	99.3
240		2	0.2	0.2	99.5
260		1	0.1	0.1	99.6
300		3	0.3	0.3	99.9
380		1	0.1	0.1	100.0
Celkem		1018	97.9	100.0	
Chybějící pozorování	chybí odpověď	22	2.1		
Celkem		1040	100.0		

Část IV – Pracovní rizika

X.27 „Pocítujete, že by Vaše současná práce měla nějaký vliv na Vaše zdraví nebo mohla vést k pracovnímu úrazu?“

		Abs. četnost	Rel. četnost (%)	Rel. četnost plat. pozor. (%)	Rel. kumul. četnost plat. pozor. (%)
Platná pozorování	ano	382	36.7	36.8	36.8
	ne	570	54.8	54.9	91.7
	neví	86	8.3	8.3	100.0
	Celkem	1 038	99.8	100.0	
Chybějící pozorování	chybí odpověď	2	0.2		
Celkem		1 040	100.0		

X.28 „Vyberte prosím z následujících možností ty zdravotní problémy, u nichž jste přesvědčen, že souvisí s Vaší současnou prací. Můžete vybrat i více možností.“

X.28a Zdravotní problémy související s prací: sluch					
		Abs. četnost	Rel. četnost (%)	Rel. četnost plat. pozor. (%)	Rel. kumul. četnost plat. pozor. (%)
Platná pozorování	ano, vybral	80	7.7	21.2	21.2
	ne, nevybral	298	28.7	78.8	100.0
	Celkem	378	36.3	100.0	
Chybějící pozorování	neví	3	0.3		
	chybí odpověď	659	63.4		
	Celkem	662	63.7		
Celkem		1 040	100.0		

X.28b Zdravotní problémy související s prací: zrak					
		Abs. četnost	Rel. četnost (%)	Rel. četnost plat. pozor. (%)	Rel. kumul. četnost plat. pozor. (%)
Platná pozorování	ano, vybral	85	8.2	22.5	22.5
	ne, nevybral	292	28.1	77.5	100.0
	Celkem	377	36.3	100.0	
Chybějící pozorování	neví	4	0.4		
	chybí odpověď	659	63.4		
	Celkem	663	63.8		
Celkem		1 040	100.0		

X.28c Zdravotní problémy související s prací: kůže					
		Abs. četnost	Rel. četnost (%)	Rel. četnost plat. pozor. (%)	Rel. kumul. četnost plat. pozor. (%)
Platná pozorování	ano, vybral	89	8.6	23.6	23.6
	ne, nevybral	288	27.7	76.4	100.0
	Celkem	377	36.3	100.0	
Chybějící pozorování	neví	4	0.4		
	chybí odpověď	659	63.4		
	Celkem	663	63.8		
Celkem		1 040	100.0		

X.28d Zdravotní problémy související s prací: záda					
		Abs. četnost	Rel. četnost (%)	Rel. četnost plat. pozor. (%)	Rel. kumul. četnost plat. pozor. (%)
Platná pozorování	ano, vybral	327	31.4	85.8	85.8
	ne, nevybral	54	5.2	14.2	100.0
	Celkem	381	36.6	100.0	
Chybějící pozorování	chybí odpověď	659	63.4		
Celkem		1 040	100.0		

X.28e Zdravotní problémy související s prací: hlava					
		Abs. četnost	Rel. četnost (%)	Rel. četnost plat. pozor. (%)	Rel. kumul. četnost plat. pozor. (%)
Platná pozorování	ano, vybral	170	16.3	44.7	44.7
	ne, nevybral	210	20.2	55.3	100.0
	Celkem	380	36.5	100.0	
Chybějící pozorování	neví	1	0.1		
	chybí odpověď	659	63.4		
	Celkem	660	63.5		
Celkem		1 040	100.0		

X.28f Zdravotní problémy související s prací: žaludek					
		Abs. četnost	Rel. četnost (%)	Rel. četnost plat. pozor. (%)	Rel. kumul. četnost plat. pozor. (%)
Platná pozorování	ano, vybral	73	7.0	19.4	19.4
	ne, nevybral	304	29.2	80.6	100.0
	Celkem	377	36.3	100.0	
Chybějící pozorování	neví	4	0.4		
	chybí odpověď	659	63.4		
	Celkem	663	63.8		
Celkem		1 040	100.0		

X.28g Zdravotní problémy související s prací: svaly					
		Abs. četnost	Rel. četnost (%)	Rel. četnost plat. pozor. (%)	Rel. kumul. četnost plat. pozor. (%)
Platná pozorování	ano, vybral	267	25.7	70.3	70.3
	ne, nevybral	113	10.9	29.7	100.0
	Celkem	380	36.5	100.0	
Chybějící pozorování	neví	1	0.1		
	chybí odpověď	659	63.4		
	Celkem	660	63.5		
Celkem		1 040	100.0		

X.28h Zdravotní problémy související s prací: horní končetiny					
		Abs. četnost	Rel. četnost (%)	Rel. četnost plat. pozor. (%)	Rel. kumul. četnost plat. pozor. (%)
Platná pozorování	ano, vybral	205	19.7	54.1	54.1
	ne, nevybral	174	16.7	45.9	100.0
	Celkem	379	36.4	100.0	
Chybějící pozorování	neví	2	0.2		
	chybí odpověď	659	63.4		
	Celkem	661	63.6		
Celkem		1 040	100.0		

X.28i Zdravotní problémy související s prací: dolní končetiny					
		Abs. četnost	Rel. četnost (%)	Rel. četnost plat. pozor. (%)	Rel. kumul. četnost plat. pozor. (%)
Platná pozorování	ano, vybral	173	16.6	45.8	45.8
	ne, nevybral	205	19.7	54.2	100.0
	Celkem	378	36.3	100.0	
Chybějící pozorování	neví	3	0.3		
	chybí odpověď	659	63.4		
	Celkem	662	63.7		
Celkem		1 040	100.0		

X.28j Zdravotní problémy související s prací: dýchání					
		Abs. četnost	Rel. četnost (%)	Rel. četnost plat. pozor. (%)	Rel. kumul. četnost plat. pozor. (%)
Platná pozorování	ano, vybral	47	4.5	12.5	12.5
	ne, nevybral	328	31.5	87.5	100.0
	Celkem	375	36.1	100.0	
Chybějící pozorování	neví	6	0.6		
	chybí odpověď	659	63.4		
	Celkem	665	63.9		
Celkem		1 040	100.0		

X.28k Zdravotní problémy související s prací: srdce					
		Abs. četnost	Rel. četnost (%)	Rel. četnost plat. pozor. (%)	Rel. kumul. četnost plat. pozor. (%)
Platná pozorování	ano, vybral	14	1.3	3.7	3.7
	ne, nevybral	362	34.8	96.3	100.0
	Celkem	376	36.2	100.0	
Chybějící pozorování	neví	5	0.5		
	chybí odpověď	659	63.4		
	Celkem	664	63.8		
Celkem		1 040	100.0		

X.28l Zdravotní problémy související s prací: lehký úraz					
		Abs. četnost	Rel. četnost (%)	Rel. četnost plat. pozor. (%)	Rel. kumul. četnost plat. pozor. (%)
Platná pozorování	ano, vybral	163	15.7	43.2	43.2
	ne, nevybral	214	20.6	56.8	100.0
	Celkem	377	36.3	100.0	
Chybějící pozorování	neví	4	0.4		
	chybí odpověď	659	63.4		
	Celkem	663	63.8		
Celkem		1 040	100.0		

X.28m Zdravotní problémy související s prací: těžký úraz					
		Abs. četnost	Rel. četnost (%)	Rel. četnost plat. pozor. (%)	Rel. kumul. četnost plat. pozor. (%)
Platná pozorování	ano, vybral	20	1.9	5.3	5.3
	ne, nevybral	359	34.5	94.7	100.0
	Celkem	379	36.4	100.0	
Chybějící pozorování	neví	2	0.2		
	chybí odpověď	659	63.4		
	Celkem	661	63.6		
Celkem		1 040	100.0		

X.28n Zdravotní problémy související s prací: nemoc z povolání					
		Abs. četnost	Rel. četnost (%)	Rel. četnost plat. pozor. (%)	Rel. kumul. četnost plat. pozor. (%)
Platná pozorování	ano, vybral	10	1.0	2.6	2.6
	ne, nevybral	368	35.4	97.4	100.0
	Celkem	378	36.3	100.0	
Chybějící pozorování	neví	3	0.3		
	chybí odpověď	659	63.4		
	Celkem	662	63.7		
Celkem		1 040	100.0		

X.28o Zdravotní problémy související s prací: alergie					
		Abs. četnost	Rel. četnost (%)	Rel. četnost plat. pozor. (%)	Rel. kumul. četnost plat. pozor. (%)
Platná pozorování	ano, vybral	49	4.7	13.0	13.0
	ne, nevybral	328	31.5	87.0	100.0
	Celkem	377	36.3	100.0	
Chybějící pozorování	neví	4	0.4		
	chybí odpověď	659	63.4		
	Celkem	663	63.8		
Celkem		1 040	100.0		

X.28p Zdravotní problémy související s prací: psychické trauma					
		Abs. četnost	Rel. četnost (%)	Rel. četnost plat. pozor. (%)	Rel. kumul. četnost plat. pozor. (%)
Platná pozorování	ano, vybral	38	3.7	10.0	10.0
	ne, nevybral	341	32.8	90.0	100.0
	Celkem	379	36.4	100.0	
Chybějící pozorování	neví	2	0.2		
	chybí odpověď	659	63.4		
	Celkem	661	63.6		
Celkem		1 040	100.0		

X.28q Zdravotní problémy související s prací: jiné					
		Abs. četnost	Rel. četnost (%)	Rel. četnost plat. pozor. (%)	Rel. kumul. četnost plat. pozor. (%)
Platná pozorování	ano, vybral	21	2.0	8.9	8.9
	ne, nevybral	214	20.6	91.1	100.0
	Celkem	235	22.6	100.0	
Chybějící pozorování	neví	132	12.7		
	chybí odpověď	673	64.7		
	Celkem	805	77.4		
Celkem		1 040	100.0		

X.29 „Jaké typy úrazů a zdravotních rizik Vám podle Vašeho názoru hrozí nebo mohou hrozit ve Vašem hlavním zaměstnání? Můžete vybrat i více možností.“

X.29a Co hrozí v zaměstnání: lehká zranění					
		Abs. četnost	Rel. četnost (%)	Rel. četnost plat. pozor. (%)	Rel. kumul. četnost plat. pozor. (%)
Platná pozorování	ano, hrozí	786	75.6	77.1	77.1
	ne, nehrozí	234	22.5	22.9	100.0
	Celkem	1 020	98.1	100.0	
Chybějící pozorování	neví	8	0.8		
	chybí odpověď	12	1.2		
	Celkem	20	1.9		
Celkem		1 040	100.0		

X.29b Co hrozí v zaměstnání: středně těžká zranění					
		Abs. četnost	Rel. četnost (%)	Rel. četnost plat. pozor. (%)	Rel. kumul. četnost plat. pozor. (%)
Platná pozorování	ano, hrozí	416	40.0	41.8	41.8
	ne, nehrozí	579	55.7	58.2	100.0
	Celkem	995	95.7	100.0	
Chybějící pozorování	neví	33	3.2		
	chybí odpověď	12	1.2		
	Celkem	45	4.3		
Celkem		1 040	100.0		

X.29c Co hrozí v zaměstnání: těžká zranění					
		Abs. četnost	Rel. četnost (%)	Rel. četnost plat. pozor. (%)	Rel. kumul. četnost plat. pozor. (%)
Platná pozorování	ano, hrozí	226	21.7	23.1	23.1
	ne, nehrozí	753	72.4	76.9	100.0
	Celkem	979	94.1	100.0	
Chybějící pozorování	neví	48	4.6		
	chybí odpověď	13	1.3		
	Celkem	61	5.9		
Celkem		1 040	100.0		

X.29d Co hrozí v zaměstnání: zranění s trvalými následky					
		Abs. četnost	Rel. četnost (%)	Rel. četnost plat. pozor. (%)	Rel. kumul. četnost plat. pozor. (%)
Platná pozorování	ano, hrozí	156	15.0	16.0	16.0
	ne, nehrozí	817	78.6	84.0	100.0
	Celkem	973	93.6	100.0	
Chybějící pozorování	neví	54	5.2		
	chybí odpověď	13	1.3		
	Celkem	67	6.4		
Celkem		1 040	100.0		

X.29e Co hrozí v zaměstnání: smrtelné úrazy					
		Abs. četnost	Rel. četnost (%)	Rel. četnost plat. pozor. (%)	Rel. kumul. četnost plat. pozor. (%)
Platná pozorování	ano, hrozí	162	15.6	16.7	16.7
	ne, nehrozí	807	77.6	83.3	100.0
	Celkem	969	93.2	100.0	
Chybějící pozorování	neví	58	5.6		
	chybí odpověď	13	1.3		
	Celkem	71	6.8		
Celkem		1 040	100.0		

X.29f Co hrozí v zaměstnání: nemoci z povolání					
		Abs. četnost	Rel. četnost (%)	Rel. četnost plat. pozor. (%)	Rel. kumul. četnost plat. pozor. (%)
Platná pozorování	ano, hrozí	223	21.4	23.9	23.9
	ne, nehrozí	710	68.3	76.1	100.0
	Celkem	933	89.7	100.0	
Chybějící pozorování	neví	94	9.0		
	chybí odpověď	13	1.3		
	Celkem	107	10.3		
Celkem		1 040	100.0		

X.29g Co hrozí v zaměstnání: pracovní stres					
		Abs. četnost	Rel. četnost (%)	Rel. četnost plat. pozor. (%)	Rel. kumul. četnost plat. pozor. (%)
Platná pozorování	ano, hrozí	592	56.9	60.9	60.9
	ne, nehrozí	380	36.5	39.1	100.0
	Celkem	972	93.5	100.0	
Chybějící pozorování	neví	55	5.3		
	chybí odpověď	13	1.3		
	Celkem	68	6.5		
Celkem		1 040	100.0		

X.30 „Různým lidem hrozí v zaměstnání různá rizika. Kdyby bylo možné snížit pouze dvě z těchto rizik, která Vás ohrožují (ostatní by zůstala stejná), které dvě rizika byste vybral? Které z těchto rizik byste snížil ve své práci jako první a které jako druhé?“

X.30a Které riziko by snížil jako první					
		Abs. četnost	Rel. četnost (%)	Rel. četnost plat. pozor. (%)	Rel. kumul. četnost plat. pozor. (%)
Platná pozorování	Smrtelné pracovní úrazy	200	19.2	19.6	19.6
	Ostatní pracovní úrazy bez pracovní neschopnosti (lehká zran)	141	13.6	13.8	33.4
	Ostatní pracovní úrazy s pracovní neschopností (středně těžk)	127	12.2	12.4	45.8
	Nemoci z povolání	69	6.6	6.8	52.5
	Pracovní stres	329	31.6	32.2	84.7
	NEHROZÍ ŽÁDNÉ RIZIKO	121	11.6	11.8	96.6
	neví	35	3.4	3.4	100.0
	Celkem	1 022	98.3	100.0	
Chybějící pozorování	chybí odpověď	18	1.7		
Celkem		1 040	100.0		

X.30b Které riziko by snížil jako druhé					
		Abs. četnost	Rel. četnost (%)	Rel. četnost plat. pozor. (%)	Rel. kumul. četnost plat. pozor. (%)
Platná pozorování	Smrtelné pracovní úrazy	32	3.1	3.2	3.2
	Ostatní pracovní úrazy bez pracovní neschopnosti (lehká zran)	241	23.2	24.1	27.3
	Ostatní pracovní úrazy s pracovní neschopností (středně těžk	212	20.4	21.2	48.5
	Nemoci z povolání	142	13.7	14.2	62.7
	Pracovní stres	122	11.7	12.2	74.9
	NEHROZÍ ŽÁDNÉ RIZIKO	186	17.9	18.6	93.5
	neví	65	6.3	6.5	100.0
	Celkem	1 000	96.2	100.0	
Chybějící pozorování	chybí odpověď	40	3.8		
Celkem		1 040	100.0		

X.31 „Vyžaduje Vaše práce používání ochranných pracovních pomůcek jakými jsou ochranné štíty, brýle, respirátory atp.?”

		Abs. četnost	Rel. četnost (%)	Rel. četnost plat. pozor. (%)	Rel. kumul. četnost plat. pozor. (%)
Platná pozorování	ano	302	29.0	29.1	29.1
	ne	733	70.5	70.5	99.6
	neví	4	0.4	0.4	100.0
	Celkem	1 039	99.9	100.0	
Chybějící pozorování	chybí odpověď	1	0.1		
Celkem		1 040	100.0		

X.32 „Používáte tyto ochranné pomůcky vždy, když máte?”

X.32 Kdy používá ochranné pomůcky					
		Abs. četnost	Rel. četnost (%)	Rel. četnost plat. pozor. (%)	Rel. kumul. četnost plat. pozor. (%)
Platná pozorování	vždy	169	16.3	56.0	56.0
	často	106	10.2	35.1	91.1
	zřídka	27	2.6	8.9	100.0
	Celkem	302	29.0	100.0	
Chybějící pozorování	chybí odpověď	738	71.0		
Celkem		1 040	100.0		

X.33 „Jste spokojen se zajištěním bezpečnosti na Vašem pracovišti?“

		Abs. četnost	Rel. četnost (%)	Rel. četnost plat. pozor. (%)	Rel. kumul. četnost plat. pozor. (%)
Platná pozorování	určitě ano	401	38.6	38.6	38.6
	spíše ano	416	40.0	40.1	78.7
	jak kdy	145	13.9	14.0	92.7
	spíše ne	43	4.1	4.1	96.8
	určitě ne	13	1.3	1.3	98.1
	neví	20	1.9	1.9	100.0
	Celkem	1 038	99.8	100.0	
Chybějící pozorování	chybí odpověď	2	0.2		
Celkem		1 040	100.0		

X.34 „Myslíte si, že jste dobře informován o různých rizicích pro Vaše zdraví, která Vám možná hrozí ve Vaší práci?“

		Abs. četnost	Rel. četnost (%)	Rel. četnost plat. pozor. (%)	Rel. kumul. četnost plat. pozor. (%)
Platná pozorování	velmi dobře	339	32.6	32.6	32.6
	dobře	505	48.6	48.6	81.2
	ani dobře, ani špatně	132	12.7	12.7	93.9
	špatně	24	2.3	2.3	96.2
	velmi špatně	7	0.7	0.7	96.9
	neví	32	3.1	3.1	100.0
	Celkem	1 039	99.9	100.0	
Chybějící pozorování	chybí odpověď	1	0.1		
Celkem		1 040	100.0		

X.35 „Používáte při práci stroj, zařízení, nebo pracovní prostředek, který může za určitých okolností způsobit těžký anebo smrtelný úraz?“

		Abs. četnost	Rel. četnost (%)	Rel. četnost plat. pozor. (%)	Rel. kumul. četnost plat. pozor. (%)
Platná pozorování	ano	345	33.2	33.2	33.2
	ne	653	62.8	62.8	96.1
	neví	41	3.9	3.9	100.0
	Celkem	1 039	99.9	100.0	
Chybějící pozorování	chybí odpověď	1	0.1		
Celkem		1 040	100.0		

X.36 „Přicházíte v rámci své pracovní činnosti do kontaktu s lidmi, kteří by Vás mohli fyzicky napadnout?“

		Abs. četnost	Rel. četnost (%)	Rel. četnost plat. pozor. (%)	Rel. kumul. četnost plat. pozor. (%)
Platná pozorování	ano	315	30.3	30.3	30.3
	ne	634	61.0	61.1	91.4
	neví	89	8.6	8.6	100.0
	Celkem	1 038	99.8	100.0	
Chybějící pozorování	chybí odpověď	2	0.2		
Celkem		1 040	100.0		

X.37 „Hrozí Vám ve Vašem hlavním zaměstnání, že na Vás spadne nějaké břemeno?“

		Abs. četnost	Rel. četnost (%)	Rel. četnost plat. pozor. (%)	Rel. kumul. četnost plat. pozor. (%)
Platná pozorování	ano	321	30.9	30.9	30.9
	ne	681	65.5	65.5	96.4
	neví	37	3.6	3.6	100.0
	Celkem	1 039	99.9	100.0	
Chybějící pozorování	chybí odpověď	1	0.1		
Celkem		1 040	100.0		

X.38 „Hrozí Vám ve Vašem hlavním zaměstnání pád z výšky?“

		Abs. četnost	Rel. četnost (%)	Rel. četnost plat. pozor. (%)	Rel. kumul. četnost plat. pozor. (%)
Platná pozorování	ano	166	16.0	16.0	16.0
	ne	861	82.8	83.1	99.1
	neví	9	0.9	0.9	100.0
	Celkem	1 036	99.6	100.0	
Chybějící pozorování	chybí odpověď	4	0.4		
Celkem		1 040	100.0		

X.39 „...Myslíte si, že riziko smrtelného úrazu je na Vašem pracovišti vyšší nebo nižší než jaký je průměr pro Českou republiku, tj. 4 úmrtí na 100 000 pracovníků za rok? Na Vašem pracovišti je riziko smrtelného úrazu

		Abs. četnost	Rel. četnost (%)	Rel. četnost plat. pozor. (%)	Rel. kumul. četnost plat. pozor. (%)
Platná pozorování	vyšší než je průměr	103	9.9	9.9	9.9
	nižší než je průměr	575	55.3	55.3	65.3
	neví, nedovede určit	361	34.7	34.7	100.0
	Celkem	1 039	99.9	100.0	
Chybějící pozorování	chybí odpověď	1	0.1		
Celkem		1 040	100.0		

X.39a „Zkuste prosím odhadnout, jak velké riziko smrtelného pracovního úrazu Vám hrozí na Vašem pracovišti? Na Vašem pracovišti hrozí riziko pracovního smrtelného úrazu (doplňte:) na 100 000 pracovníků za rok.“

		Abs. četnost	Rel. četnost (%)	Rel. četnost plat. pozor. (%)	Rel. kumul. četnost plat. pozor. (%)
Platná pozorování	0	68	6.5	13.2	13.2
	1	225	21.6	43.8	57.0
	2	90	8.7	17.5	74.5
	3	27	2.6	5.3	79.8
	4	9	0.9	1.8	81.5
	5	13	1.3	2.5	84.0
	6	13	1.3	2.5	86.6
	7	3	0.3	0.6	87.2
	8	3	0.3	0.6	87.7
	9	3	0.3	0.6	88.3
	10	22	2.1	4.3	92.6
	12	1	0.1	0.2	92.8
	13	1	0.1	0.2	93.0
	14	1	0.1	0.2	93.2
	15	5	0.5	1.0	94.2
	20	12	1.2	2.3	96.5
	40	1	0.1	0.2	96.7
	50	6	0.6	1.2	97.9
	60	1	0.1	0.2	98.1
	65	1	0.1	0.2	98.2
	80	1	0.1	0.2	98.4
100	6	0.6	1.2	99.6	
200	1	0.1	0.2	99.8	
250	1	0.1	0.2	100.0	
Celkem		514	49.4	100.0	
Chybějící pozorování	chybí odpověď	363	34.9		
	neví	163	15.7		
	Celkem	526	50.6		
Celkem		1 040	100.0		

X.40 „Myslíte si, že se dokážete v práci chovat tak, že rizika, která Vám hrozí jsou menší než rizika, která hrozí Vaším spolupracovníkům?“

		Abs. četnost	Rel. četnost (%)	Rel. četnost plat. pozor. (%)	Rel. kumul. četnost plat. pozor. (%)
Platná pozorování	určitě ano	214	20.6	20.6	20.6
	spíše ano	295	28.4	28.4	49.1
	ani ano, ani ne	268	25.8	25.8	74.9
	spíše ne	102	9.8	9.8	84.8
	rozhodně ne	41	3.9	4.0	88.7
	neví	117	11.3	11.3	100.0
	Celkem	1 037	99.7	100.0	
Chybějící pozorování	chybí odpověď	3	0.3		
Celkem		1 040	100.0		

X.41 „... Myslíte si, že riziko pracovního úrazu, který nemá za následek smrt je na Vašem pracovišti vyšší nebo nižší než jaký je průměr pro Českou republiku, tj. 1750 úrazů na 100 000 pracovníků za rok?“

		Abs. četnost	Rel. četnost (%)	Rel. četnost plat. pozor. (%)	Rel. kumul. četnost plat. pozor. (%)
Platná pozorování	vyšší než je průměr	104	10.0	10.0	10.0
	nižší než je průměr	528	50.8	50.8	60.8
	neví, nedovede určit	407	39.1	39.2	100.0
	Celkem	1 039	99.9	100.0	
Chybějící pozorování	chybí odpověď	1	0.1		
Celkem		1 040	100.0		

X.42 „Zkuste prosím odhadnout, jak velké riziko pracovního úrazu bez následku smrti, Vám hrozí na Vašem pracovišti. Na Vašem pracovišti hrozí riziko pracovního úrazu bez následku smrti (doplňte:) úrazů/100 000 pracovníků za rok.“

		Abs. četnost	Rel. četnost (%)	Rel. četnost plat. pozor. (%)	Rel. kumul. četnost plat. pozor. (%)
Platná pozorování	0	16	1.5	3.5	3.5
	1	65	6.3	14.0	17.5
	2	15	1.4	3.2	20.7
	3	5	0.5	1.1	21.8
	4	1	0.1	0.2	22.0
	5	6	0.6	1.3	23.3
	6	2	0.2	0.4	23.8
	8	2	0.2	0.4	24.2
	10	59	5.7	12.7	36.9
	17	1	0.1	0.2	37.1
	18	1	0.1	0.2	37.4
	20	9	0.9	1.9	39.3
	30	2	0.2	0.4	39.7

	50	27	2.6	5.8	45.6
	52	1	0.1	0.2	45.8
	60	1	0.1	0.2	46.0
	80	2	0.2	0.4	46.4
	100	43	4.1	9.3	55.7
	101	1	0.1	0.2	55.9
	150	2	0.2	0.4	56.4
	151	1	0.1	0.2	56.6
	200	7	0.7	1.5	58.1
	250	3	0.3	0.6	58.7
	300	6	0.6	1.3	60.0
	400	3	0.3	0.6	60.7
	500	40	3.8	8.6	69.3
	600	2	0.2	0.4	69.8
	700	3	0.3	0.6	70.4
	800	4	0.4	0.9	71.3
	850	1	0.1	0.2	71.5
	900	2	0.2	0.4	71.9
	1 000	35	3.4	7.6	79.5
	1 200	1	0.1	0.2	79.7
	1 250	4	0.4	0.9	80.6
	1 300	1	0.1	0.2	80.8
	1 450	1	0.1	0.2	81.0
	1 500	8	0.8	1.7	82.7
	1 750	6	0.6	1.3	84.0
	1 920	1	0.1	0.2	84.2
	2 000	25	2.4	5.4	89.6
	2 250	1	0.1	0.2	89.8
	2 400	2	0.2	0.4	90.3
	2 500	8	0.8	1.7	92.0
	2 750	1	0.1	0.2	92.2
	3 000	10	1.0	2.2	94.4
	3 500	1	0.1	0.2	94.6
	4 000	1	0.1	0.2	94.8
	5 000	15	1.4	3.2	98.1
	6 000	1	0.1	0.2	98.3
	10 000	1	0.1	0.2	98.5
	20 000	1	0.1	0.2	98.7
	27 500	1	0.1	0.2	98.9
	30 000	1	0.1	0.2	99.1
	50 000	1	0.1	0.2	99.4
	60 000	1	0.1	0.2	99.6
	90 000	1	0.1	0.2	99.8
	100 000	1	0.1	0.2	100.0
	Celkem	463	44.5	100.0	
Chybějící pozorování	-1	409	39.3		
	neví	168	16.2		
	Celkem	577	55.5		
Celkem		1 040	100.0		

Část V – Pracovní úrazy s následkem smrti

„Nyní si představte, že by Vám někdo nabídl stejnou práci, jakou vykonáváte nyní, na podobném pracovišti a za podobných podmínek. Na novém pracovišti byste dostával o něco vyšší mzdu ovšem s tím, že by Vám zde hrozilo o 50% vyšší riziko smrtelného pracovního úrazu. Na Vašem pracovišti by tedy bylo riziko smrtelného úrazu... PŘEČTĚTE HODNOTU Z OTÁZKY X.43b úrazů na 100 000 pracovníků za rok.“

X.44 „Přijal byste toto zaměstnání, kdyby Vám byla zvýšena čistá měsíční mzda o 500 Kč?“

		Abs. četnost	Rel. četnost (%)	Rel. četnost plat. pozor. (%)	Rel. kumul. četnost plat. pozor. (%)
Platná pozorování	ano	228	21.9	21.9	21.9
	ne	812	78.1	78.1	100.0
	Celkem	1 040	100.0	100.0	

X.45 „A přijal byste toto zaměstnání, kdyby Vám byla čistá měsíční mzda zvýšena o 200 Kč?“

		Abs. četnost	Rel. četnost (%)	Rel. četnost plat. pozor. (%)	Rel. kumul. četnost plat. pozor. (%)
Platná pozorování	ano	57	5.5	25.0	25.0
	ne	171	16.4	75.0	100.0
	Celkem	228	21.9	100.0	
Chybějící pozorování	chybí odpověď	812	78.1		
Celkem		1 040	100.0		

X.46 „A přijal byste toto zaměstnání, kdyby Vám byla čistá měsíční mzda zvýšena o 1 800 Kč?“

		Abs. četnost	Rel. četnost (%)	Rel. četnost plat. pozor. (%)	Rel. kumul. četnost plat. pozor. (%)
Platná pozorování	ano	268	25.8	33.3	33.3
	ne	536	51.5	66.7	100.0
	Celkem	804	77.3	100.0	
Chybějící pozorování	chybí odpověď	236	22.7		
Celkem		1 040	100.0		

X.47 „O jakou částku by se minimálně musela zvýšit Vaše čistá měsíční mzda, abyste už tuto práci přijal?“

		Abs. četnost	Rel. četnost (%)	Rel. četnost plat. pozor. (%)	Rel. kumul. četnost plat. pozor. (%)
Platná pozorování	50	1	0.1	0.2	0.2
	100	1	0.1	0.2	0.3
	200	1	0.1	0.2	0.5
	300	3	0.3	0.5	0.9
	400	1	0.1	0.2	1.1
	500	23	2.2	3.5	4.6
	600	2	0.2	0.3	4.9
	700	3	0.3	0.5	5.4
	800	7	0.7	1.1	6.5
	900	5	0.5	0.8	7.3
	1 000	37	3.6	5.7	13.0
	1 200	6	0.6	0.9	13.9
	1 300	1	0.1	0.2	14.0
	1 500	41	3.9	6.3	20.4
	1 700	2	0.2	0.3	20.7
	1 800	6	0.6	0.9	21.6
	1 900	2	0.2	0.3	21.9
	2 000	111	10.7	17.1	39.0
	2 100	1	0.1	0.2	39.2
	2 200	2	0.2	0.3	39.5
	2 400	5	0.5	0.8	40.3
	2 500	25	2.4	3.9	44.1
	2 600	4	0.4	0.6	44.8
	2 800	1	0.1	0.2	44.9
	2 900	1	0.1	0.2	45.1
	3 000	63	6.1	9.7	54.8
	3 200	1	0.1	0.2	54.9
	3 500	14	1.3	2.2	57.1
	4 000	46	4.4	7.1	64.2
	4 500	6	0.6	0.9	65.1
	5 000	89	8.6	13.7	78.9
	5 900	1	0.1	0.2	79.0
	6 000	27	2.6	4.2	83.2
	7 000	10	1.0	1.5	84.7
	8 000	10	1.0	1.5	86.3
	8 500	3	0.3	0.5	86.7
	9 000	3	0.3	0.5	87.2
	10 000	59	5.7	9.1	96.3
	12 000	1	0.1	0.2	96.5
	15 000	4	0.4	0.6	97.1
20 000	12	1.2	1.9	98.9	
25 000	1	0.1	0.2	99.1	
30 000	1	0.1	0.2	99.2	
50 000	4	0.4	0.6	99.8	
300 000	1	0.1	0.2	100.0	
	Celkem	648	62.3	100.0	
Chybějící pozorování	chybí odpověď	392	37.7		
	Celkem	1 040	100.0		

X.49 „Z jakého důvodu jste odpověděl, že byste nebyl ochoten přejít do nového, rizikovějšího zaměstnání, kde by Vám byla nabídnuta vyšší mzda? Uveďte prosím pouze jeden hlavní důvod.“

		Abs. četnost	Rel. četnost (%)	Rel. četnost plat. pozor. (%)	Rel. kumul. četnost plat. pozor. (%)
Platná pozorování	není ochoten zvyšovat negativní dopady na zdraví za žádnou cenu	114	11.0	39.2	39.2
	riziko v nabízené práci je příliš velké	33	3.2	11.3	50.5
	podobnou situaci si nedovede představit, nedokáže odpovědět	9	0.9	3.1	53.6
	má rád svůj současný pracovní kolektiv	5	0.5	1.7	55.3
	má rád jistotu své současné práce	46	4.4	15.8	71.1
	současná práce ho baví a zajímá	63	6.1	21.6	92.8
	současné místo nechce opouštět z jiného důvodu	21	2.0	7.2	100.0
	Celkem	291	28.0	100.0	
Chybějící pozorování	chybí odpověď	749	72.0		
Celkem		1 040	100.0		

X.50 „Představte si prosím nyní opačnou situaci, totiž že by Vám někdo nabídl práci, kde byste mohl pracovat na podobném pracovišti a za podobných podmínek jako nyní. Na tomto novém pracovišti byste dostával o něco nižší mzdu ovšem s tím, že by Vám zde hrozilo o 50% nižší riziko smrtelného pracovního úrazu. Na novém pracovišti by tedy bylo riziko smrtelného úrazu PŘEČTĚTE HODNOTU Z OTÁZKY X.43c úrazů na 100 000 pracovníků za rok oproti současnému riziku, které Vám hrozí ve Vaší současné práci a které činí PŘEČTĚTE HODNOTU Z OTÁZKY X.43a úrazů na 100 000 pracovníků za rok. Jaká je nejvyšší částka, o kterou by se mohla snížit Vaše čistá měsíční mzda, abyste tuto práci přijal?“

		Abs. četnost	Rel. četnost (%)	Rel. četnost plat. pozor. (%)	Rel. kumul. četnost plat. pozor. (%)
Platná pozorování	PRÁCI BY NEPŘIJAL	149	14.3	65.1	65.1
	neví	60	5.8	26.2	91.3
	500	7	0.7	3.1	94.3
	600	1	0.1	0.4	94.8
	1 000	5	0.5	2.2	96.9
	1 500	1	0.1	0.4	97.4
	2 000	3	0.3	1.3	98.7
	4 000	1	0.1	0.4	99.1
	10 000	2	0.2	0.9	100.0
	Celkem	229	22.0	100.0	
Chybějící pozorování	chybí odpověď	811	78.0		
Celkem		1 040	100.0		

X.51 „Jak dlouho si myslíte, že byste v takové práci zůstal a pobíral snížený plat, kdybyste do ní přešel?”

X.51 Jak dlouho by v takové práci zůstal					
		Abs. četnost	Rel. četnost (%)	Rel. četnost plat. pozor. (%)	Rel. kumul. četnost plat. pozor. (%)
Platná pozorování	v práci by zůstal X let	1	0.1	5.0	5.0
	dokud by ho nepropustili	4	0.4	20.0	25.0
	dokud by nešel do důchodu	2	0.2	10.0	35.0
	dokud by ho práce bavila	7	0.7	35.0	70.0
	neví, nedovede určit	6	0.6	30.0	100.0
	Celkem	20	1.9	100.0	
Chybějící pozorování	chybí odpověď	1 020	98.1		
Celkem		1 040	100.0		

X.52 „Z jakého důvodu jste odpověděl, že byste nebyl ochoten přejít do nového, méně rizikového zaměstnání, kde by vám byla nabídnuta nižší mzda? Uveďte prosím pouze jeden hlavní důvod.

X.52 Důvod, proč by méně rizikovou práci nepřijal					
		Abs. četnost	Rel. četnost (%)	Rel. četnost plat. pozor. (%)	Rel. kumul. četnost plat. pozor. (%)
Platná pozorování	má rád svůj současný pracovní kolektiv	21	2.0	14.7	14.7
	jeho současná práce není riziková	66	6.3	46.2	60.8
	nabízené snížení rizika je příliš malé	14	1.3	9.8	70.6
	současné místo nechce opouštět z jiného důvodu	26	2.5	18.2	88.8
	podobnou situaci si nedovede představit, nedokáže odpovědět	16	1.5	11.2	100.0
	Celkem	143	13.8	100.0	
Chybějící pozorování	chybí odpověď	897	86.3		
Celkem		1 040	100.0		

X.53 „Představte si nyní prosím, že by existovala možnost, že by Vaše pracoviště přešlo na jiný model práce, který by vedl ke zvýšení Vaší mzdy, ale současně by se o něco zvýšila rizika, která hrozí na Vašem pracovišti a to tak, že by pravděpodobnost smrtelného úrazu na Vašem pracovišti stoupla o 50% ze současných PŘEČTETE HODNOTU Z OTÁZKY X.43a úrazů na 100 000 pracovníků za rok na PŘEČTETE HODNOTU Z OTÁZKY X.43b úrazů na 100 000 pracovníků za rok. Jaká je nejnižší částka, o kterou by se musela zvýšit Vaše čistá měsíční mzda, abyste souhlasil se zavedením nového modelu práce na Vašem pracovišti?“

X.53 Přijetí zaměstnání, nový model – o kolik by se musela zvýšit mzda					
		Abs. četnost	Rel. četnost (%)	Rel. četnost plat. pozor. (%)	Rel. kumul. četnost plat. pozor. (%)
Platná pozorování	NIKDY BY NESOUHLASIL	126	12.1	18.9	18.9
	neví	105	10.1	15.7	34.6
	100	1	0.1	0.1	34.7
	300	4	0.4	0.6	35.3
	500	12	1.2	1.8	37.1
	600	2	0.2	0.3	37.4
	700	1	0.1	0.1	37.6
	800	3	0.3	0.4	38.0
	900	3	0.3	0.4	38.5
	1 000	23	2.2	3.4	41.9
	1 200	3	0.3	0.4	42.4
	1 500	23	2.2	3.4	45.8
	1 700	1	0.1	0.1	46.0
	1 800	2	0.2	0.3	46.3
	1 900	1	0.1	0.1	46.4
	2 000	78	7.5	11.7	58.1
	2 200	2	0.2	0.3	58.4
	2 400	2	0.2	0.3	58.7
	2 500	15	1.4	2.2	60.9
	2 600	2	0.2	0.3	61.2
	2 800	1	0.1	0.1	61.4
	2 900	1	0.1	0.1	61.5
	3 000	49	4.7	7.3	68.9
	3 200	1	0.1	0.1	69.0
	3 500	2	0.2	0.3	69.3
	4 000	29	2.8	4.3	73.7
	4 200	1	0.1	0.1	73.8
	4 500	3	0.3	0.4	74.3
	5 000	63	6.1	9.4	83.7
	6 000	17	1.6	2.5	86.2
	7 000	10	1.0	1.5	87.7
	7 500	1	0.1	0.1	87.9
	8 000	14	1.3	2.1	90.0
8 500	3	0.3	0.4	90.4	
9 000	2	0.2	0.3	90.7	
10 000	45	4.3	6.7	97.5	
11 000	1	0.1	0.1	97.6	
12 000	4	0.4	0.6	98.2	
13 000	1	0.1	0.1	98.4	
15 000	2	0.2	0.3	98.7	
20 000	4	0.4	0.6	99.3	

	30 000	1	0.1	0.1	99.4
	45 000	1	0.1	0.1	99.6
	50 000	3	0.3	0.4	100.0
	Celkem	668	64.2	100.0	
Chybějící pozorování	chybí odpověď	372	35.8		
Celkem		1 040	100.0		

X.54 „Jak dlouho si myslíte, že byste v takové práci zůstal a pobíral zvýšený plat, kdybyste do ní přešel?“

X.54 Jak dlouho by v takové práci zůstal					
		Abs. četnost	Rel. četnost (%)	Rel. četnost plat. pozor. (%)	Rel. kumul. četnost plat. pozor. (%)
Platná pozorování	v práci by zůstal X let	29	2.8	6.7	6.7
	dokud by ho nepropustili	70	6.7	16.1	22.8
	dokud by nešel do důchodu	78	7.5	17.9	40.7
	dokud by ho práce bavila	174	16.7	40.0	80.7
	neví, nedovede určit	84	8.1	19.3	100.0
	Celkem	435	41.8	100.0	
Chybějící pozorování	chybí odpověď	605	58.2		
Celkem		1 040	100.0		

X.55 „Z jakého důvodu jste odpověděl, že byste nesouhlasil s tím, aby se na Vašem pracovišti zavedl rizikovější model práce, který by současně vedl ke zvýšení Vaší čisté měsíční mzdy? Uveďte prosím pouze jeden hlavní důvod.“

		Abs. četnost	Rel. četnost (%)	Rel. četnost plat. pozor. (%)	Rel. kumul. četnost plat. pozor. (%)
Platná pozorování	není ochoten zvyšovat negativní dopady na zdraví za žádnou c	26	2.5	21.5	21.5
	riziko spojené s novým modelem práce je příliš velké	14	1.3	11.6	33.1
	podobnou situaci si nedovede představit, nedokáže odpovědět	6	0.6	5.0	38.0
	má rád současný model práce	21	2.0	17.4	55.4
	na současném modelu práce se nedá nic vylepšovat	9	0.9	7.4	62.8
	současná práce ho baví a zajímá	35	3.4	28.9	91.7
	současné místo nechce opouštět z jiného důvodu	10	1.0	8.3	100.0
	Celkem	121	11.6	100.0	
Chybějící pozorování	chybí odpověď	919	88.4		
Celkem		1 040	100.0		

X.56 „Myslíte si, že by Vás Vaše rodina podporovala v tom, abyste přijal lépe placenou, ale rizikovější práci?“

		Abs. četnost	Rel. četnost (%)	Rel. četnost plat. pozor. (%)	Rel. kumul. četnost plat. pozor. (%)
Platná pozorování	určitě ano	74	7.1	7.1	7.1
	spíše ano	188	18.1	18.1	25.3
	ani ano, ani ne	158	15.2	15.2	40.5
	spíše ne	227	21.8	21.9	62.4
	určitě ne	238	22.9	23.0	85.3
	NEMÁ RODINU	51	4.9	4.9	90.3
	neví	101	9.7	9.7	100.0
	Celkem	1 037	99.7	100.0	
Chybějící pozorování	chybí odpověď	3	0.3		
Celkem		1 040	100.0		

X.56a „Vyznačte na škále od 1 do 5, kde jednička znamená velmi reálné a 5 velmi nereálné, za jak reálné považujete situace, které jsme Vám právě představili (tj. změna mzdy a změna rizika smrtelného pracovního procesu)?“

		Abs. četnost	Rel. četnost (%)	Rel. četnost plat. pozor. (%)	Rel. kumul. četnost plat. pozor. (%)
Platná pozorování	1 = velmi reálné	10	1.0	1.0	1.0
	2	55	5.3	5.3	6.3
	3	177	17.0	17.1	23.4
	4	280	26.9	27.1	50.4
	5 = velmi nereálné	437	42.0	42.2	92.7
	neví	76	7.3	7.3	100.0
	Celkem	1 035	99.5	100.0	
Chybějící pozorování	chybí odpověď	5	0.5		
Celkem		1 040	100.0		

Část VI – Pracovní úrazy bez následku smrti

X.58 „Statisticky dojde ve vašem zaměstnání k PŘEČTETE HODNOTU Z OTÁZKY X.57a pracovním úrazům bez následků smrti na 100 000 pracovníků za rok. Jedná se o typy úrazů, které jste sám vyjmenoval na počátku dotazování. Nyní si představte, že by Vám někdo nabídl stejnou práci, jakou vykonáváte nyní, na podobném pracovišti a za podobných podmínek. Na novém pracovišti byste dostával o něco vyšší mzdu ovšem s tím, že by Vám zde hrozilo o 50% vyšší riziko pracovního úrazu bez následku smrti. Na vašem novém pracovišti by Vám tedy hrozilo statistické riziko pracovního úrazu bez následku smrti, které by se rovnalo PŘEČTETE HODNOTU Z OTÁZKY X.57b úrazům na 100 000 pracovníků za rok. Přijal byste toto zaměstnání, kdyby Vám byla zvýšena čistá měsíční mzda o 500 Kč?“

X.58 Přijetí zaměstnání-mzda o X1 Kč vyšší					
		Abs. četnost	Rel. četnost (%)	Rel. četnost plat. pozor. (%)	Rel. kumul. četnost plat. pozor. (%)
Platná pozorování	ano	258	24.8	24.9	24.9
	ne	780	75.0	75.1	100.0
	Celkem	1 038	99.8	100.0	
Chybějící pozorování	chybí odpověď	2	0.2		
Celkem		1 040	100.0		

X.59 „A přijal byste toto zaměstnání, kdyby Vám byla zvýšena čistá měsíční mzda o 200 Kč?“

X.59 Přijetí zaměstnání-mzda o X2 Kč vyšší					
		Abs. četnost	Rel. četnost (%)	Rel. četnost plat. pozor. (%)	Rel. kumul. četnost plat. pozor. (%)
Platná pozorování	ano	63	6.1	24.4	24.4
	ne	195	18.8	75.6	100.0
	Celkem	258	24.8	100.0	
Chybějící pozorování	chybí odpověď	782	75.2		
Celkem		1 040	100.0		

X.60 „A přijal byste toto zaměstnání, kdyby Vám byla zvýšena čistá měsíční mzda o 1 800 Kč?“

		Abs. četnost	Rel. četnost (%)	Rel. četnost plat. pozor. (%)	Rel. kumul. četnost plat. pozor. (%)
Platná pozorování	ano	315	30.3	40.9	40.9
	ne	455	43.8	59.1	100.0
	Celkem	770	74.0	100.0	
Chybějící pozorování	chybí odpověď	270	26.0		
Celkem		1 040	100.0		

X.61 „Jaká je nejnižší částka, o kterou by se musela zvýšit Vaše čistá měsíční mzda, abyste přijal nové zaměstnání?“

		Abs. četnost	Rel. četnost (%)	Rel. četnost plat. pozor. (%)	Rel. kumul. četnost plat. pozor. (%)
Platná pozorování	200	1	0.1	0.1	0.1
	300	2	0.2	0.3	0.4
	400	5	0.5	0.7	1.1
	500	22	2.1	3.2	4.3
	600	4	0.4	0.6	4.9
	700	1	0.1	0.1	5.0
	800	7	0.7	1.0	6.0
	900	14	1.3	2.0	8.0
	1 000	49	4.7	7.0	15.1
	1 200	7	0.7	1.0	16.1
	1 300	1	0.1	0.1	16.2
	1 400	1	0.1	0.1	16.4
	1 500	49	4.7	7.0	23.4
	1 600	1	0.1	0.1	23.6
	1 700	5	0.5	0.7	24.3
	1 800	9	0.9	1.3	25.6
	1 900	1	0.1	0.1	25.7
	2 000	119	11.4	17.1	42.8
	2 200	3	0.3	0.4	43.2
	2 300	1	0.1	0.1	43.4
	2 400	4	0.4	0.6	44.0
	2 500	30	2.9	4.3	48.3
	2 600	5	0.5	0.7	49.0
	2 800	1	0.1	0.1	49.1
	2 900	1	0.1	0.1	49.3
	3 000	74	7.1	10.6	59.9
	3 500	14	1.3	2.0	61.9
	3 900	1	0.1	0.1	62.1
	4 000	44	4.2	6.3	68.4
	4 500	13	1.3	1.9	70.3
	5 000	101	9.7	14.5	84.8
	5 900	1	0.1	0.1	84.9
	6 000	29	2.8	4.2	89.1
	7 000	8	0.8	1.1	90.2
7 500	1	0.1	0.1	90.4	
8 000	15	1.4	2.2	92.5	
9 000	1	0.1	0.1	92.7	
10 000	37	3.6	5.3	98.0	
15 000	6	0.6	0.9	98.9	
20 000	7	0.7	1.0	99.9	
50 000	1	0.1	0.1	100.0	
	Celkem	696	66.9	100.0	
Chybějící pozorování	Bez odpovědi	5	0.5		
	Práci by nepřijal	235	22.6		
	neví	104	10.0		
	Celkem	344	33.1		
Celkem		1 040	100.0		

X.62 „Jak dlouho si myslíte, že byste v takové práci zůstal a pobíral zvýšený plat, kdybyste do ní přešel?“

		Abs. četnost	Rel. četnost (%)	Rel. četnost plat. pozor. (%)	Rel. kumul. četnost plat. pozor. (%)
Platná pozorování	v práci by zůstal X let	40	3.8	5.8	5.8
	dokud by ho nepropustili	94	9.0	13.6	19.4
	dokud by nešel do důchodu	115	11.1	16.6	36.0
	dokud by ho práce bavila	282	27.1	40.8	76.8
	neví, nedovede určit	160	15.4	23.2	100.0
	Celkem	691	66.4	100.0	
Chybějící pozorování	chybí odpověď	349	33.6		
Celkem		1 040	100.0		

X.63 „Z jakého důvodu jste odpověděl, že byste nebyl ochoten takovou práci přijmout? Nejste ochoten zvyšovat negativní dopady na své zdraví za žádnou cenu.“

		Abs. četnost	Rel. četnost (%)	Rel. četnost plat. pozor. (%)	Rel. kumul. četnost plat. pozor. (%)
Platná pozorování	není ochoten zvyšovat negativní dopady na zdraví za žádnou c	86	8.3	38.7	38.7
	riziko v nabízené práci je příliš velké	13	1.3	5.9	44.6
	podobnou situaci si nedovede představit, nedokáže odpovědět	6	0.6	2.7	47.3
	má rád svůj současný pracovní kolektiv	11	1.1	5.0	52.3
	má rád jistotu své současné práce	41	3.9	18.5	70.7
	současná práce ho baví a zajímá	45	4.3	20.3	91.0
	současné místo nechce opouštět z jiného důvodu	20	1.9	9.0	100.0
	Celkem	222	21.3	100.0	
Chybějící pozorování	chybí odpověď	818	78.7		
Celkem		1 040	100.0		

X.64 „Představte si prosím nyní opačnou situaci, totiž že by Vám někdo nabídl práci, kde byste mohl pracovat na podobném pracovišti a za podobných podmínek jako nyní. Na tomto novém pracovišti byste dostával o něco nižší mzdu ovšem s tím, že by Vám zde hrozilo o ½ nižší riziko pracovního úrazu bez následku smrti. Na novém pracovišti by tedy bylo riziko úrazu bez následku smrti PŘEČTĚTE HODNOTU Z OTÁZKY X.57c úrazů na 100 000 pracovníků za rok oproti současnému riziku, které Vám hrozí ve Vaší současné práci a které činí PŘEČTĚTE HODNOTU Z OTÁZKY X.57a úrazů na 100 000 pracovníků za rok. Jaká je nejvyšší částka, o kterou by se mohla snížit Vaše čistá měsíční mzda, abyste tuto práci přijal?“

		Abs. četnost	Rel. četnost (%)	Rel. četnost plat. pozor. (%)	Rel. kumul. četnost plat. pozor. (%)
Platná pozorování	PRÁCI BY NEPŘIJAL	105	10.1	56.5	56.5
	neví	64	6.2	34.4	90.9
	200	1	0.1	0.5	91.4
	500	1	0.1	0.5	91.9
	600	1	0.1	0.5	92.5
	800	1	0.1	0.5	93.0
	1 000	5	0.5	2.7	95.7
	1 500	1	0.1	0.5	96.2
	2 000	2	0.2	1.1	97.3
	2 500	1	0.1	0.5	97.8
	3 000	2	0.2	1.1	98.9
	10 000	2	0.2	1.1	100.0
	Celkem	186	17.9	100.0	
Chybějící pozorování	chybí odpověď	854	82.1		
Celkem		1 040	100.0		

X.65 „Jak dlouho si myslíte, že byste v takové práci zůstal a pobíral snížený plat, kdybyste do ní přešel?

V práci byste zůstal _____ let (doplňte).“

		Abs. četnost	Rel. četnost (%)	Rel. četnost plat. pozor. (%)	Rel. kumul. četnost plat. pozor. (%)
Platná pozorování	v práci by zůstal X let	1	0.1	5.9	5.9
	dokud by ho nepropustili	4	0.4	23.5	29.4
	dokud by nešel do důchodu	4	0.4	23.5	52.9
	dokud by ho práce bavila	5	0.5	29.4	82.4
	neví, nedovede určit	3	0.3	17.6	100.0
	Celkem	17	1.6	100.0	
Chybějící pozorování	chybí odpověď	1 023	98.4		
Celkem		1 040	100.0		

X.66 „Z jakého důvodu jste odpověděl, že byste nebyl ochoten přejít do nového, méně rizikového zaměstnání, kde by vám byla nabídnuta nižší mzda? Uveďte prosím pouze jeden hlavní důvod.“

		Abs. četnost	Rel. četnost (%)	Rel. četnost plat. pozor. (%)	Rel. kumul. četnost plat. pozor. (%)
Platná pozorování	má rád svůj současný pracovní kolektiv	16	1.5	17.4	17.4
	jeho současná práce není riziková	48	4.6	52.2	69.6
	nabízené snížení rizika je příliš malé	6	0.6	6.5	76.1
	současné místo nechce opouštět z jiného důvodu	15	1.4	16.3	92.4
	podobnou situaci si nedovede představit, nedokáže odpovědět	7	0.7	7.6	100.0
	Celkem	92	8.8	100.0	
Chybějící pozorování	chybí odpověď	948	91.2		
Celkem		1 040	100.0		

X.67 „Představte si nyní prosím, že by existovala možnost, že by Vaše pracoviště přešlo na jiný model práce, který by vedl ke zvýšení Vaší mzdy, ale současně by se o něco zvýšila rizika, která hrozí na Vašem pracovišti a to tak, že by pravděpodobnost úrazu bez následku smrti na Vašem pracovišti stoupla o 1/2 ze současných PŘEČTETE HODNOTU Z OTÁZKY X.57a úrazů na 100 000 pracovníků za rok na PŘEČTETE HODNOTU Z OTÁZKY X.57b úrazů na 100 000 pracovníků za rok. Jaká je nejnižší částka, o kterou by se musela zvýšit Vaše čistá měsíční mzda, abyste souhlasil se zavedením nového modelu práce na Vašem pracovišti?“

		Abs. četnost	Rel. četnost (%)	Rel. četnost plat. pozor. (%)	Rel. kumul. četnost plat. pozor. (%)
Platná pozorování	NIKDY BY NESOUHLASIL	75	7.2	69.4	69.4
	neví	20	1.9	18.5	88.0
	1 000	2	0.2	1.9	89.8
	3 000	2	0.2	1.9	91.7
	4 000	2	0.2	1.9	93.5
	5 000	5	0.5	4.6	98.1
	8 000	1	0.1	0.9	99.1
	10 000	1	0.1	0.9	100.0
	Celkem	108	10.4	100.0	
Chybějící pozorování	chybí odpověď	932	89.6		
Celkem		1 040	100.0		

X.68 „Jak dlouho si myslíte, že byste v takové práci zůstal a pobíral zvýšený plat, kdybyste do ní přešel?“

		Abs. četnost	Rel. četnost (%)	Rel. četnost plat. pozor. (%)	Rel. kumul. četnost plat. pozor. (%)
Platná pozorování	dokud by ho nepropustili	2	0.2	15.4	15.4
	dokud by nešel do důchodu	3	0.3	23.1	38.5
	dokud by ho práce bavila	7	0.7	53.8	92.3
	neví, nedovede určit	1	0.1	7.7	100.0
	Celkem	13	1.3	100.0	
Chybějící pozorování	chybí odpověď	1 027	98.8		
Celkem		1 040	100.0		

X.69 „Z jakého důvodu jste odpověděl, že byste nesouhlasil s tím, aby se na Vašem pracovišti zavedl rizikovější model práce, který by současně vedl ke zvýšení Vaší čisté měsíční mzdy? Uved'te prosím pouze jeden hlavní důvod.“

		Abs. četnost	Rel. četnost (%)	Rel. četnost plat. pozor. (%)	Rel. kumul. četnost plat. pozor. (%)
Platná pozorování	není ochoten zvyšovat negativní dopady na zdraví za žádnou c	3	0.3	4.0	4.0
	riziko v nabízené práci je příliš velké	4	0.4	5.3	9.3
	má rád současný model práce	16	1.5	21.3	30.7
	na současném modelu práce se nedá nic vylepšovat	4	0.4	5.3	36.0
	současná práce ho baví a zajímá	38	3.7	50.7	86.7
	současné místo nechce opouštět z jiného důvodu	10	1.0	13.3	100.0
	Celkem	75	7.2	100.0	
Chybějící pozorování	chybí odpověď	965	92.8		
Celkem		1 040	100.0		

Část VII – Stres

X.70 „Následující otázka se týká toho, jak se cítíte v práci. U každého tvrzení označte jeho platnost pro Vaše současné zaměstnání na pětibodové škále.“

X.70a Pocity v práci – problémy zatěžují i po pracovní době					
		Abs. četnost	Rel. četnost (%)	Rel. četnost plat. pozor. (%)	Rel. kumul. četnost plat. pozor. (%)
Platná pozorování	vždy	39	3.8	3.8	3.8
	často	172	16.5	16.6	20.3
	občas	326	31.3	31.4	51.8
	málokdy	327	31.4	31.5	83.3
	nikdy	173	16.6	16.7	100.0
	Celkem	1 037	99.7	100.0	
Chybějící pozorování	chybí odpověď	3	0.3		
Celkem		1 040	100.0		

X.70b Pocity v práci – problémy v osobním životě					
		Abs. četnost	Rel. četnost (%)	Rel. četnost plat. pozor. (%)	Rel. kumul. četnost plat. pozor. (%)
Platná pozorování	vždy	11	1.1	1.1	1.1
	často	67	6.4	6.5	7.5
	občas	200	19.2	19.3	26.8
	málokdy	406	39.0	39.2	66.0
	nikdy	353	33.9	34.0	100.0
	Celkem	1 037	99.7	100.0	
Chybějící pozorování	chybí odpověď	3	0.3		
Celkem		1 040	100.0		

X.70c Pocity v práci – přepracovanost					
		Abs. četnost	Rel. četnost (%)	Rel. četnost plat. pozor. (%)	Rel. kumul. četnost plat. pozor. (%)
Platná pozorování	vždy	44	4.2	4.2	4.2
	často	216	20.8	20.8	25.0
	občas	498	47.9	48.0	73.0
	málokdy	219	21.1	21.1	94.1
	nikdy	61	5.9	5.9	100.0
	Celkem	1 038	99.8	100.0	
Chybějící pozorování	chybí odpověď	2	0.2		
Celkem		1 040	100.0		

X.70d Pocity v práci – kolegové jsou unaveni, vyčerpáni					
		Abs. četnost	Rel. četnost (%)	Rel. četnost plat. pozor. (%)	Rel. kumul. četnost plat. pozor. (%)
Platná pozorování	BEZ ODPOVĚDI	2	0.2	0.2	0.2
	vždy	24	2.3	2.6	2.8
	často	171	16.4	18.2	21.0
	občas	473	45.5	50.4	71.4
	málokdy	210	20.2	22.4	93.7
	nikdy	59	5.7	6.3	100.0
	Celkem	939	90.3	100.0	
Chybějící pozorování	chybí odpověď	101	9.7		
Celkem		1 040	100.0		

X.70e Pocity v práci – zdrojem stresu je komunikace					
		Abs. četnost	Rel. četnost (%)	Rel. četnost plat. pozor. (%)	Rel. kumul. četnost plat. pozor. (%)
Platná pozorování	BEZ ODPOVĚDI	1	0.1	0.1	0.1
	vždy	19	1.8	1.9	2.0
	často	55	5.3	5.4	7.3
	občas	266	25.6	26.0	33.3
	málokdy	465	44.7	45.5	78.8
	nikdy	217	20.9	21.2	100.0
	Celkem	1 023	98.4	100.0	
Chybějící pozorování	chybí odpověď	17	1.6		
Celkem		1 040	100.0		

X.70f Pocity v práci – práce ho baví					
		Abs. četnost	Rel. četnost (%)	Rel. četnost plat. pozor. (%)	Rel. kumul. četnost plat. pozor. (%)
Platná pozorování	vždy	270	26.0	26.1	26.1
	často	430	41.3	41.6	67.7
	občas	232	22.3	22.4	90.1
	málokdy	83	8.0	8.0	98.2
	nikdy	19	1.8	1.8	100.0
	Celkem	1 034	99.4	100.0	
Chybějící pozorování	chybí odpověď	6	0.6		
Celkem		1 040	100.0		

X.70g Pocity v práci – těší se do práce					
		Abs. četnost	Rel. četnost (%)	Rel. četnost plat. pozor. (%)	Rel. kumul. četnost plat. pozor. (%)
Platná pozorování	vždy	40	3.8	3.9	3.9
	často	196	18.8	19.2	23.2
	občas	358	34.4	35.1	58.3
	málokdy	265	25.5	26.0	84.3
	nikdy	160	15.4	15.7	100.0
	Celkem	1 019	98.0	100.0	
Chybějící pozorování	chybí odpověď	21	2.0		
Celkem		1 040	100.0		

X.70h Pocity v práci – bojí se o práci					
		Abs. četnost	Rel. četnost (%)	Rel. četnost plat. pozor. (%)	Rel. kumul. četnost plat. pozor. (%)
Platná pozorování	vždy	66	6.3	6.6	6.6
	často	165	15.9	16.5	23.1
	občas	365	35.1	36.5	59.7
	málokdy	255	24.5	25.5	85.2
	nikdy	148	14.2	14.8	100.0
	Celkem	999	96.1	100.0	
Chybějící pozorování	chybí odpověď	41	3.9		
Celkem		1 040	100.0		

X.71 „Jste spokojen s výší Vašeho platu?“

		Abs. četnost	Rel. četnost (%)	Rel. četnost plat. pozor. (%)	Rel. kumul. četnost plat. pozor. (%)
Platná pozorování	určitě ano	64	6.2	6.2	6.2
	spíše ano	340	32.7	32.7	38.8
	jak kdy	241	23.2	23.2	62.0
	spíše ne	268	25.8	25.8	87.8
	určitě ne	123	11.8	11.8	99.6
	neví	4	0.4	0.4	100.0
	Celkem	1 040	100.0	100.0	

X.72 „Nyní se prosím zamyslete nad jiným aspektem práce. Je známo, že v různých typech zaměstnání působí na pracovníky různá míra stresu. V některých zaměstnání se se stresem téměř nesetkáme, v jiných může být naopak výjimečně silný. Pokuste se prosím na následující škále vyjádřit, jestli a jak velkému stresu jste na pracovišti vystaven Vy. Vyberte příslušné číslo, které podle Vašeho názoru nejlépe odpovídá úrovni stresu, kterou pociťujete na Vašem pracovišti.“

		Abs. četnost	Rel. četnost (%)	Rel. četnost plat. pozor. (%)	Rel. kumul. četnost plat. pozor. (%)
Platná pozorování	1	20	1.9	1.9	1.9
	2	43	4.1	4.2	6.1
	3	162	15.6	15.7	21.8
	4	72	6.9	7.0	28.7
	5	183	17.6	17.7	46.4
	6	100	9.6	9.7	56.1
	7	86	8.3	8.3	64.4
	8	117	11.3	11.3	75.7
	9	42	4.0	4.1	79.8
	10	119	11.4	11.5	91.3
	11	20	1.9	1.9	93.2
	12	47	4.5	4.5	97.8
	13	13	1.3	1.3	99.0
	14	10	1.0	1.0	100.0
Celkem		1 034	99.4	100.0	
Chybějící pozorování	chybí odpověď	1	0.1		
	neví	5	0.5		
	Celkem	6	0.6		
Celkem		1 040	100.0		

X.73 „Nyní si představte, že by Vám někdo nabídl podobné místo, jaké máte v současnosti. Vše by bylo stejné jako na Vašem současném pracovišti, pouze míra stresu, kterému byste byli v práci vystaveni, by byla o něco vyšší a to taková, že byste na výše uvedené škále stresu stoupl o 2 čísla výše (pokud jste např. určil hladinu stresu na Vašem současném pracovišti 4, na Vašem novém pracovišti by byla 6). Přijal byste toto zaměstnání, kde byste byl vystaven vyššímu stresu na úrovni PŘEČTETE HODNOTU Z OTÁZKY X.72b , kdyby Vám na novém pracovišti byla zvýšena čistá měsíční mzda o 3 200 Kč oproti současné mzdě?“

		Abs. četnost	Rel. četnost (%)	Rel. četnost plat. pozor. (%)	Rel. kumul. četnost plat. pozor. (%)
Platná pozorování	ano	176	16.9	33.6	33.6
	ne	348	33.5	66.4	100.0
	Celkem	524	50.4	100.0	
Chybějící pozorování	chybí odpověď	516	49.6		
Celkem		1 040	100.0		

X.74 „A přijal byste toto zaměstnání, kdyby Vám byla zvýšena mzda o 1 200 Kč měsíčně?“

		Abs. četnost	Rel. četnost (%)	Rel. četnost plat. pozor. (%)	Rel. kumul. četnost plat. pozor. (%)
Platná pozorování	ano	42	4.0	23.9	23.9
	ne	134	12.9	76.1	100.0
	Celkem	176	16.9	100.0	
Chybějící pozorování	chybí odpověď	864	83.1		
Celkem		1 040	100.0		

X.75 „A přijal byste toto zaměstnání, kdyby Vám byla zvýšena mzda o 6 000 Kč měsíčně?“

		Abs. četnost	Rel. četnost (%)	Rel. četnost plat. pozor. (%)	Rel. kumul. četnost plat. pozor. (%)
Platná pozorování	ano	151	14.5	43.5	43.5
	ne	196	18.8	56.5	100.0
	Celkem	347	33.4	100.0	
Chybějící pozorování	chybí odpověď	693	66.6		
Celkem		1 040	100.0		

X.76 „Jaká je nejnižší částka, o kterou by se musela zvýšit Vaše čistá měsíční mzda, abyste přijal nové zaměstnání?“

		Abs. četnost	Rel. četnost (%)	Rel. četnost plat. pozor. (%)	Rel. kumul. četnost plat. pozor. (%)
Platná pozorování	200	1	0.1	0.2	0.2
	250	1	0.1	0.2	0.3
	300	4	0.4	0.6	1.0
	400	1	0.1	0.2	1.1
	500	15	1.4	2.4	3.5
	600	4	0.4	0.6	4.2
	700	3	0.3	0.5	4.7
	800	2	0.2	0.3	5.0
	900	1	0.1	0.2	5.1
	1 000	54	5.2	8.7	13.8
	1 100	1	0.1	0.2	14.0
	1 200	7	0.7	1.1	15.1
	1 500	33	3.2	5.3	20.4
	1 600	2	0.2	0.3	20.7
	1 700	3	0.3	0.5	21.2
	1 800	4	0.4	0.6	21.8
	1 900	1	0.1	0.2	22.0
	2 000	110	10.6	17.7	39.6
	2 400	2	0.2	0.3	40.0
	2 500	27	2.6	4.3	44.3
2 600	6	0.6	1.0	45.3	

	3 000	92	8.8	14.8	60.0
	3 100	1	0.1	0.2	60.2
	3 200	3	0.3	0.5	60.7
	3 500	10	1.0	1.6	62.3
	4 000	40	3.8	6.4	68.7
	4 500	5	0.5	0.8	69.5
	5 000	92	8.8	14.8	84.3
	5 500	1	0.1	0.2	84.4
	5 600	1	0.1	0.2	84.6
	6 000	24	2.3	3.9	88.4
	6 500	1	0.1	0.2	88.6
	7 000	6	0.6	1.0	89.6
	7 500	1	0.1	0.2	89.7
	8 000	18	1.7	2.9	92.6
	10 000	29	2.8	4.7	97.3
	12 000	1	0.1	0.2	97.4
	13 000	1	0.1	0.2	97.6
	15 000	5	0.5	0.8	98.4
	20 000	8	0.8	1.3	99.7
	30 000	1	0.1	0.2	99.8
	50 000	1	0.1	0.2	100.0
	Celkem	623	59.9	100.0	
Chybějící pozorování	BEZ ODPOVĚDI	38	3.7		
	PRÁCI BY NEPŘIJAL	252	24.2		
	neví	127	12.2		
	Celkem	417	40.1		
Celkem		1 040	100.0		

X.77 „Jak dlouho si myslíte, že byste v takové práci zůstal a pobíral zvýšený plat, kdybyste do ní přešel?

V práci byste zůstal _____ let (doplňte).“

		Abs. četnost	Rel. četnost (%)	Rel. četnost plat. pozor. (%)	Rel. kumul. četnost plat. pozor. (%)
Platná pozorování	v práci by zůstal X let	38	3.7	6.1	6.1
	dokud by ho nepropustili	78	7.5	12.5	18.6
	dokud by nešel do důchodu	92	8.8	14.8	33.4
	dokud by ho práce bavila	275	26.4	44.1	77.5
	neví, nedovede určit	140	13.5	22.5	100.0
	Celkem	623	59.9	100.0	
Chybějící pozorování	chybí odpověď	417	40.1		
Celkem		1 040	100.0		

X.78 „Z jakého důvodu jste odpověděl, že byste nebyl ochoten přejít do nového, stresovějšího, zaměstnání, kde by Vám byla nabídnuta vyšší mzda? Uveďte prosím pouze jeden hlavní důvod.“

		Abs. četnost	Rel. četnost (%)	Rel. četnost plat. pozor. (%)	Rel. kumul. četnost plat. pozor. (%)
Platná pozorování	není ochoten zvyšovat úroveň stresu na pracovišti za žádnou	78	7.5	31.2	31.2
	taková úroveň prac. stresu je příliš velká	36	3.5	14.4	45.6
	podobnou situaci si nedovede představit, nedokáže odpovědět	7	0.7	2.8	48.4
	má rád svůj současný pracovní kolektiv	14	1.3	5.6	54.0
	má rád jistotu své současné práce	50	4.8	20.0	74.0
	současná práce ho baví a zajímá	49	4.7	19.6	93.6
	současné místo nechce opouštět z jiného důvodu	16	1.5	6.4	100.0
	Celkem	250	24.0	100.0	
Chybějící pozorování	chybí odpověď	790	76.0		
Celkem		1 040	100.0		

X.79 „Představte si, že by Vám někdo nabídl podobné místo, jaké máte v současnosti. Vše by bylo stejné jako na Vašem současném pracovišti, pouze míra stresu, kterému byste byli v práci vystaveni by byla o něco nižší a to taková, že byste na výše uvedené škále stresu klesl o 2 čísla níže. Hladina stresu, které byste byl vystaven by tak poklesla z úrovně PŘEČTETE HODNOTU Z OTÁZKY X.72a na PŘEČTETE HODNOTU Z OTÁZKY X.72c . O kolik by se Vám maximálně mohla snížit Vaše čistá měsíční mzda, abyste takovouto méně stresující práci stále přijal?“

		Abs. četnost	Rel. četnost (%)	Rel. četnost plat. pozor. (%)	Rel. kumul. četnost plat. pozor. (%)
Platná pozorování	PRÁCI BY NEPŘIJAL	134	12.9	53.2	53.2
	neví	73	7.0	29.0	82.1
	200	2	0.2	0.8	82.9
	300	1	0.1	0.4	83.3
	500	15	1.4	6.0	89.3
	800	1	0.1	0.4	89.7
	1 000	13	1.3	5.2	94.8
	1 500	1	0.1	0.4	95.2
	2 000	6	0.6	2.4	97.6
	3 000	1	0.1	0.4	98.0
	5 000	3	0.3	1.2	99.2
	10 000	2	0.2	0.8	100.0
	Celkem	252	24.2	100.0	
	Chybějící pozorování	chybí odpověď	788	75.8	
Celkem		1 040	100.0		

X.80 „Jak dlouho si myslíte, že byste v takové práci zůstal a pobíral snížený plat, kdybyste do ní přešel?“

		Abs. četnost	Rel. četnost (%)	Rel. četnost plat. pozor. (%)	Rel. kumul. četnost plat. pozor. (%)
Platná pozorování	v práci by zůstal X let	3	0.3	6.7	6.7
	dokud by ho nepropustili	8	0.8	17.8	24.4
	dokud by nešel do důchodu	9	0.9	20.0	44.4
	dokud by ho práce bavila	19	1.8	42.2	86.7
	neví, nedovede určit	6	0.6	13.3	100.0
	Celkem	45	4.3	100.0	
Chybějící pozorování	chybí odpověď	995	95.7		
Celkem		1 040	100.0		

X.81 „Z jakého důvodu jste odpověděl, že byste nebyl ochoten přejít na nové, méně stresující pracovní místo, kde by Vám byla nabídnuta nižší mzda? Uveďte prosím pouze jeden hlavní důvod.“

		Abs. četnost	Rel. četnost (%)	Rel. četnost plat. pozor. (%)	Rel. kumul. četnost plat. pozor. (%)
Platná pozorování	má rád svůj současný pracovní kolektiv	31	3.0	23.7	23.7
	jeho současná práce není stresová	34	3.3	26.0	49.6
	nabízené snížení stresu je příliš malé	19	1.8	14.5	64.1
	současné místo nechce opouštět z jiného důvodu	35	3.4	26.7	90.8
	podobnou situaci si nedovede představit, nedokáže odpovědět	12	1.2	9.2	100.0
	Celkem	131	12.6	100.0	
Chybějící pozorování	chybí odpověď	909	87.4		
Celkem		1 040	100.0		

X.82 „Nyní si představte, že by se mohl změnit systém práce na Vašem stávajícím pracovišti. Nový systém práce by Vás ale zatížil větším stresem a to tak, že by se stres na Vaše stávajícím pracovišti zvýšil ze stávající úrovně na úroveň PŘEČTETE HODNOTU Z OTÁZKY X.72b . O kolik by se musela zvýšit minimálně Vaše čistá měsíční mzda, abyste se zavedením takového stresovějšího modelu práce souhlasil?“

		Abs. četnost	Rel. četnost (%)	Rel. četnost plat. pozor. (%)	Rel. kumul. četnost plat. pozor. (%)
Platná pozorování	PRÁCI BY NEPŘIJAL	82	7.9	70.7	70.7
	neví	18	1.7	15.5	86.2
	1 000	1	0.1	0.9	87.1
	2 000	1	0.1	0.9	87.9
	2 500	1	0.1	0.9	88.8
	3 000	3	0.3	2.6	91.4
	4 000	2	0.2	1.7	93.1
	5 000	5	0.5	4.3	97.4
	10 000	1	0.1	0.9	98.3
	20 000	1	0.1	0.9	99.1
	50 000	1	0.1	0.9	100.0
	Celkem	116	11.2	100.0	
Chybějící pozorování	chybí odpověď	924	88.8		
Celkem		1 040	100.0		

X.83 „Jak dlouho si myslíte, že byste v takové práci zůstal a pobíral zvýšený plat, kdybyste do ní přešel?“

		Abs. četnost	Rel. četnost (%)	Rel. četnost plat. pozor. (%)	Rel. kumul. četnost plat. pozor. (%)
Platná pozorování	dokud by ho nepropustili	5	0.5	31.3	31.3
	dokud by nešel do důchodu	2	0.2	12.5	43.8
	dokud by ho práce bavila	7	0.7	43.8	87.5
	neví, nedovede určit	2	0.2	12.5	100.0
	Celkem	16	1.5	100.0	
Chybějící pozorování	chybí odpověď	1 024	98.5		
Celkem		1 040	100.0		

X.84 „Proč byste se zavedením takového modelu práce nesouhlasil?“

		Abs. četnost	Rel. četnost (%)	Rel. četnost plat. pozor. (%)	Rel. kumul. četnost plat. pozor. (%)
Platná pozorování	není ochoten zvyšovat úroveň pracovního stresu za žádnou cen	6	0.6	7.8	7.8
	taková úroveň stresu je příliš velká	3	0.3	3.9	11.7
	podobnou situaci si nedovede představit, nedokáže odpovědět	5	0.5	6.5	18.2
	má rád svůj současný systém práce	56	5.4	72.7	90.9
	současné místo nechce opouštět z jiného důvodu	7	0.7	9.1	100.0
	Celkem	77	7.4	100.0	
Chybějící pozorování	chybí odpověď	963	92.6		
Celkem		1 040	100.0		

Část VIII – Averz k riziku a postoje

X.85 „Kouříte? A případně kolik cigaret?“

		Abs. četnost	Rel. četnost (%)	Rel. četnost plat. pozor. (%)	Rel. kumul. četnost plat. pozor. (%)
Platná pozorování	téměř krabičku cigaret denně	181	17.4	17.4	17.4
	4-10 cigaret denně	152	14.6	14.6	32.0
	1-3 cigarety denně	53	5.1	5.1	37.1
	příležitostně, ne každý den	120	11.5	11.5	48.7
	vůbec nekouří	534	51.3	51.3	100.0
	Celkem	1 040	100.0	100.0	

X.86 „Řekl byste o sobě, že jste člověk, který rád riskuje?“

		Abs. četnost	Rel. četnost (%)	Rel. četnost plat. pozor. (%)	Rel. kumul. četnost plat. pozor. (%)
Platná pozorování	určitě ano	52	5.0	5.0	5.0
	spíše ano	170	16.3	16.3	21.3
	ani ano, ani ne	236	22.7	22.7	44.0
	spíše ne	363	34.9	34.9	78.9
	rozhodně ne	211	20.3	20.3	99.2
	neví	8	0.8	0.8	100.0
	Celkem	1 040	100.0	100.0	

X.87 Představte si, že jste na nějaké zábavě nebo firemním večírku vyhrál tombolu. Výhra představuje částku 5 000 Kč. Aby zábava tak rychle neskočila, organizátor hry Vám – jako vítězi – nabídne ve hře pokračovat. Můžete si hodit obyčejnou kostkou. Když padne sudé číslo, Vaše výhra se zdvojnásobí a dostanete celkem 10 000. Když naopak padne liché číslo, nedostanete nic, ani 5 000 Kč, které jste vyhrál dříve. Budete ve hře pokračovat a hodíte si kostkou?“

		Abs. četnost	Rel. četnost (%)	Rel. četnost plat. pozor. (%)	Rel. kumul. četnost plat. pozor. (%)
Platná pozorování	ano	395	38.0	38.0	38.0
	ne	644	61.9	62.0	100.0
	Celkem	1 039	99.9	100.0	
Chybějící pozorování	chybí odpověď	1	0.1		
Celkem		1 040	100.0		

X.88 „A chtěl byste pokračovat, kdybyste mohl vyhrát ne 10 000 Kč, ale rovnou 20 000 Kč za Vašich vložných 5 000 Kč.“

		Abs. četnost	Rel. četnost (%)	Rel. četnost plat. pozor. (%)	Rel. kumul. četnost plat. pozor. (%)
Platná pozorování	ano	194	18.7	31.2	31.2
	ne	427	41.1	68.8	100.0
	Celkem	621	59.7	100.0	
Chybějící pozorování	chybí odpověď	419	40.3		
Celkem		1 040	100.0		

X.89 „Jak jsou pro Vás důležité...“

X.89a Důležitost - rodiny					
		Abs. četnost	Rel. četnost (%)	Rel. četnost plat. pozor. (%)	Rel. kumul. četnost plat. pozor. (%)
Platná pozorování	1 = velmi důležité	796	76.5	76.5	76.5
	2	168	16.2	16.2	92.7
	3	50	4.8	4.8	97.5
	4	11	1.1	1.1	98.6
	5 = zcela nedůležité	3	0.3	0.3	98.8
	neví	12	1.2	1.2	100.0
	Celkem	1 040	100.0	100.0	

X.89b Důležitost - kariéry					
		Abs. četnost	Rel. četnost (%)	Rel. četnost plat. pozor. (%)	Rel. kumul. četnost plat. pozor. (%)
Platná pozorování	1 = velmi důležité	81	7.8	7.8	7.8
	2	258	24.8	24.8	32.6
	3	366	35.2	35.2	67.8
	4	179	17.2	17.2	85.0
	5 = zcela nedůležité	146	14.0	14.0	99.0
	neví	10	1.0	1.0	100.0
	Celkem	1 040	100.0	100.0	

X.89c Důležitost - práce					
		Abs. četnost	Rel. četnost (%)	Rel. četnost plat. pozor. (%)	Rel. kumul. četnost plat. pozor. (%)
Platná pozorování	1 = velmi důležité	333	32.0	32.0	32.0
	2	422	40.6	40.6	72.6
	3	220	21.2	21.2	93.8
	4	56	5.4	5.4	99.1
	5 = zcela nedůležité	6	0.6	0.6	99.7
	neví	3	0.3	0.3	100.0
	Celkem	1 040	100.0	100.0	

X.89d Důležitost - koníčků					
		Abs. četnost	Rel. četnost (%)	Rel. četnost plat. pozor. (%)	Rel. kumul. četnost plat. pozor. (%)
Platná pozorování	1 = velmi důležité	192	18.5	18.5	18.5
	2	393	37.8	37.8	56.3
	3	312	30.0	30.0	86.3
	4	107	10.3	10.3	96.5
	5 = zcela nedůležité	29	2.8	2.8	99.3
	neví	7	0.7	0.7	100.0
	Celkem	1 040	100.0	100.0	

X.90 „Řekněte prosím, dodržujete pravidelný pitný režim?“

		Abs. četnost	Rel. četnost (%)	Rel. četnost plat. pozor. (%)	Rel. kumul. četnost plat. pozor. (%)
Platná pozorování	určitě ano	179	17.2	17.2	17.2
	spíše ano	411	39.5	39.5	56.7
	ani ano, ani ne	225	21.6	21.6	78.4
	spíše ne	194	18.7	18.7	97.0
	rozhodně ne	25	2.4	2.4	99.4
	neví	6	0.6	0.6	100.0
	Celkem	1 040	100.0	100.0	

X.91 „A dodržujete pravidla správné životosprávy?“

		Abs. četnost	Rel. četnost (%)	Rel. četnost plat. pozor. (%)	Rel. kumul. četnost plat. pozor. (%)
Platná pozorování	určitě ano	36	3.5	3.5	3.5
	spíše ano	298	28.7	28.7	32.1
	ani ano, ani ne	298	28.7	28.7	60.8
	spíše ne	310	29.8	29.8	90.6
	rozhodně ne	91	8.8	8.8	99.3
	neví	7	0.7	0.7	100.0
	Celkem	1 040	100.0	100.0	

X.92 „Užíváte v období chřipkových nemocí pravidelně vitamíny?“

		Abs. četnost	Rel. četnost (%)	Rel. četnost plat. pozor. (%)	Rel. kumul. četnost plat. pozor. (%)
Platná pozorování	určitě ano	125	12.0	12.0	12.0
	spíše ano	297	28.6	28.6	40.6
	ani ano, ani ne	159	15.3	15.3	55.9
	spíše ne	312	30.0	30.0	85.9
	rozhodně ne	143	13.8	13.8	99.7
	neví	3	0.3	0.3	100.0
	Celkem	1 039	99.9	100.0	
Chybějící pozorování	chybí odpověď	1	0.1		
Celkem		1 040	100.0		

X.93 „Prosím vyjádřete do jaké míry souhlasíte s následujícími výroky...“

X.93a Kdyby se s lidmi v této společnosti zacházelo rovněji, měli bychom méně problémů.					
		Abs. četnost	Rel. četnost (%)	Rel. četnost plat. pozor. (%)	Rel. kumul. četnost plat. pozor. (%)
Platná pozorování	1 = zcela souhlasí	293	28.2	30.5	30.5
	2	310	29.8	32.2	62.7
	3	235	22.6	24.4	87.1
	4	94	9.0	9.8	96.9
	5 = zcela nesouhlasí	30	2.9	3.1	100.0
	Celkem	962	92.5	100.0	
Chybějící pozorování	chybí odpověď	78	7.5		
Celkem		1 040	100.0		

X.93b Lidé, kteří jsou bohatší by měli platit vyšší daně, aby se mohli podporovat chudší občané.					
		Abs. četnost	Rel. četnost (%)	Rel. četnost plat. pozor. (%)	Rel. kumul. četnost plat. pozor. (%)
Platná pozorování	1 = zcela souhlasí	254	24.4	25.6	25.6
	2	276	26.5	27.8	53.4
	3	237	22.8	23.9	77.3
	4	138	13.3	13.9	91.2
	5 = zcela nesouhlasí	87	8.4	8.8	100.0
	Celkem	992	95.4	100.0	
Chybějící pozorování	chybí odpověď	48	4.6		
Celkem		1 040	100.0		

X.93c Rozdíly mezi chudými a bohatými zeměmi nejsou správné.					
		Abs. četnost	Rel. četnost (%)	Rel. četnost plat. pozor. (%)	Rel. kumul. četnost plat. pozor. (%)
Platná pozorování	1 = zcela souhlasí	171	16.4	17.9	17.9
	2	275	26.4	28.8	46.7
	3	321	30.9	33.6	80.3
	4	131	12.6	13.7	94.0
	5 = zcela nesouhlasí	57	5.5	6.0	100.0
	Celkem	955	91.8	100.0	
Chybějící pozorování	chybí odpověď	85	8.2		
Celkem		1 040	100.0		

X.93d Často se Vám stává, že Vás někdo diskriminuje.					
		Abs. četnost	Rel. četnost (%)	Rel. četnost plat. pozor. (%)	Rel. kumul. četnost plat. pozor. (%)
Platná pozorování	1 = zcela souhlasí	24	2.3	2.4	2.4
	2	69	6.6	6.8	9.2
	3	179	17.2	17.7	26.9
	4	315	30.3	31.1	57.9
	5 = zcela nesouhlasí	426	41.0	42.1	100.0
	Celkem	1 013	97.4	100.0	
Chybějící pozorování	chybí odpověď	27	2.6		
Celkem		1 040	100.0		

X.93e V tomto státě se hodně dbá na rovnost před zákonem.					
		Abs. četnost	Rel. četnost (%)	Rel. četnost plat. pozor. (%)	Rel. kumul. četnost plat. pozor. (%)
Platná pozorování	1 = zcela souhlasí	20	1.9	2.1	2.1
	2	64	6.2	6.7	8.8
	3	264	25.4	27.6	36.3
	4	296	28.5	30.9	67.2
	5 = zcela nesouhlasí	314	30.2	32.8	100.0
	Celkem	958	92.1	100.0	
Chybějící pozorování	chybí odpověď	82	7.9		
Celkem		1 040	100.0		

X.93f Rasová diskriminace je v naší společnosti velkým problémem.					
		Abs. četnost	Rel. četnost (%)	Rel. četnost plat. pozor. (%)	Rel. kumul. četnost plat. pozor. (%)
Platná pozorování	1 = zcela souhlasí	75	7.2	7.6	7.6
	2	168	16.2	17.0	24.5
	3	316	30.4	31.9	56.4
	4	266	25.6	26.8	83.2
	5 = zcela nesouhlasí	166	16.0	16.8	100.0
	Celkem	991	95.3	100.0	
Chybějící pozorování	chybí odpověď	49	4.7		
Celkem		1 040	100.0		

X.93g V dnešní době je lepší lidem příliš nevěřit.					
		Abs. četnost	Rel. četnost (%)	Rel. četnost plat. pozor. (%)	Rel. kumul. četnost plat. pozor. (%)
Platná pozorování	1 = zcela souhlasí	215	20.7	21.2	21.2
	2	354	34.0	34.9	56.1
	3	334	32.1	32.9	89.1
	4	93	8.9	9.2	98.2
	5 = zcela nesouhlasí	18	1.7	1.8	100.0
	Celkem	1 014	97.5	100.0	
Chybějící pozorování	chybí odpověď	26	2.5		
Celkem		1 040	100.0		

X.93h Myslím si, že obyčejný člověk nemá v dnešní společnosti žádný vliv na politické dění.					
		Abs. četnost	Rel. četnost (%)	Rel. četnost plat. pozor. (%)	Rel. kumul. četnost plat. pozor. (%)
Platná pozorování	1 = zcela souhlasí	388	37.3	38.5	38.5
	2	365	35.1	36.2	74.6
	3	156	15.0	15.5	90.1
	4	77	7.4	7.6	97.7
	5 = zcela nesouhlasí	23	2.2	2.3	100.0
	Celkem	1 009	97.0	100.0	
Chybějící pozorování	chybí odpověď	31	3.0		
Celkem		1 040	100.0		

X.93i Lidé, kteří se snaží pomáhat druhým většinou sklídí jen nevděk.					
		Abs. četnost	Rel. četnost (%)	Rel. četnost plat. pozor. (%)	Rel. kumul. četnost plat. pozor. (%)
Platná pozorování	1 = zcela souhlasí	136	13.1	13.8	13.8
	2	304	29.2	30.8	44.5
	3	362	34.8	36.6	81.2
	4	155	14.9	15.7	96.9
	5 = zcela nesouhlasí	31	3.0	3.1	100.0
	Celkem	988	95.0	100.0	
Chybějící pozorování	chybí odpověď	52	5.0		
Celkem		1 040	100.0		

Část IX – Sociodemografické otázky

„Jaký je celkový počet zaměstnanců v podniku, kde pracujete?“

		Abs. četnost	Rel. četnost (%)	Rel. četnost plat. pozor. (%)	Rel. kumul. četnost plat. pozor. (%)
Platná pozorování	méně než 5 zaměstnanců	128	12.3	12.3	12.3
	6-24 zaměstnanců	270	26.0	26.0	38.3
	25-50 zaměstnanců	180	17.3	17.3	55.7
	51-100 zaměstnanců	134	12.9	12.9	68.6
	101-250 zaměstnanců	102	9.8	9.8	78.4
	251-500 zaměstnanců	79	7.6	7.6	86.0
	501-1000 zaměstnanců	38	3.7	3.7	89.7
	více než 1000 zaměstnanců	67	6.4	6.5	96.1
	neví	40	3.8	3.9	100.0
	Celkem	1 038	99.8	100.0	
Chybějící pozorování	chybí odpověď	2	0.2		
Celkem		1 040	100.0		

ID.2 „Máte v zaměstnání podřízené pracovníky a případně kolik?“

		Abs. četnost	Rel. četnost (%)	Rel. četnost plat. pozor. (%)	Rel. kumul. četnost plat. pozor. (%)
Platná pozorování	nemá žádné podřízené	784	75.4	75.5	75.5
	má 1-2 podřízené	106	10.2	10.2	85.7
	má 3-5 podřízených	61	5.9	5.9	91.5
	má 6-10 podřízených	34	3.3	3.3	94.8
	má víc než 10 podřízených	50	4.8	4.8	99.6
	neví	4	0.4	0.4	100.0
		Celkem	1 039	99.9	100.0
Chybějící pozorování	chybí odpověď	1	0.1		
Celkem		1 040	100.0		

ID.3 „Působí na Vašem pracovišti odborová organizace?“

		Abs. četnost	Rel. četnost (%)	Rel. četnost plat. pozor. (%)	Rel. kumul. četnost plat. pozor. (%)
Platná pozorování	ano	309	29.7	29.7	29.7
	ne	670	64.4	64.5	94.2
	neví	60	5.8	5.8	100.0
		Celkem	1 039	99.9	100.0
Chybějící pozorování	chybí odpověď	1	0.1		
Celkem		1 040	100.0		

ID.4 „Jste jejím [podnikové odborové organizace] členem?“

		Abs. četnost	Rel. četnost (%)	Rel. četnost plat. pozor. (%)	Rel. kumul. četnost plat. pozor. (%)
Platná pozorování	ano	152	14.6	49.4	49.4
	ne	155	14.9	50.3	99.7
	neví	1	0.1	0.3	100.0
	Celkem	308	29.6	100.0	
Chybějící pozorování	chybí odpověď	732	70.4		
Celkem		1 040	100.0		

ID.5 „Pracujete ve svém hlavním zaměstnání formálně jako osoba samostatně výdělečně činná (OSVČ)?“

		Abs. četnost	Rel. četnost (%)	Rel. četnost plat. pozor. (%)	Rel. kumul. četnost plat. pozor. (%)
Platná pozorování	ano	166	16.0	16.0	16.0
	ne	870	83.7	84.0	100.0
	Celkem	1 036	99.6	100.0	
Chybějící pozorování	chybí odpověď	4	0.4		
Celkem		1 040	100.0		

ID.6a Znáte lépe výši své hrubé nebo čisté mzdy? Připomínáme, že např. částka, která Vám přijde měsíčně na účet nemusí odpovídat Vaší čisté mzdě, jestliže Vám určité poplatky (např. splátku půjčky) strhává přímo Váš zaměstnavatel nebo jiné instituce (např. platby převodem SIPO).“

		Abs. četnost	Rel. četnost (%)	Rel. četnost plat. pozor. (%)	Rel. kumul. četnost plat. pozor. (%)
Platná pozorování	čistou	604	58.1	58.2	58.2
	hrubou	360	34.6	34.7	92.9
	neví, ani jednu	74	7.1	7.1	100.0
	Celkem	1 038	99.8	100.0	
Chybějící pozorování	chybí odpověď	2	0.2		
Celkem		1 040	100.0		

ID.6b „Pokuste se prosím odhadnout do jakého příjmového intervalu spadá Vaše čistá mzda.“

		Abs. četnost	Rel. četnost (%)	Rel. četnost plat. pozor. (%)	Rel. kumul. četnost plat. pozor. (%)
Platná pozorování	1 - 4 999 Kč	7	0.7	1.0	1.0
	5 000 - 5 999 Kč	4	0.4	0.6	1.6
	6 000 - 6 999 Kč	8	0.8	1.2	2.8
	7 000 - 7 999 Kč	21	2.0	3.1	5.9
	8 000 - 8 999 Kč	42	4.0	6.2	12.1
	9 000 - 9 999 Kč	32	3.1	4.7	16.9
	10 000 - 10 999 Kč	48	4.6	7.1	24.0
	11 000 - 11 999 Kč	32	3.1	4.7	28.7
	12 000 - 12 999 Kč	44	4.2	6.5	35.2
	13 000 - 13 999 Kč	55	5.3	8.1	43.3
	14 000 - 14 999 Kč	37	3.6	5.5	48.8
	15 000 - 15 999 Kč	45	4.3	6.7	55.5
	16 000 - 16 999 Kč	39	3.8	5.8	61.2
	17 000 - 17 999 Kč	32	3.1	4.7	66.0
	18 000 - 18 999 Kč	24	2.3	3.6	69.5
	20 000 - 21 999 Kč	35	3.4	5.2	74.7
	22 000 - 23 999 Kč	13	1.3	1.9	76.6
	24 000 - 25 999 Kč	17	1.6	2.5	79.1
	26 000 - 27 999 Kč	6	0.6	0.9	80.0
	28 000 - 29 999 Kč	6	0.6	0.9	80.9
30 000 - 34 999 Kč	6	0.6	0.9	81.8	
35 000 - 39 999 Kč	5	0.5	0.7	82.5	
40 000 a více	6	0.6	0.9	83.4	
odmítl odpovědět	98	9.4	14.5	97.9	
neví	14	1.3	2.1	100.0	
Celkem		676	65.0	100.0	
Chybějící pozorování	chybí odpověď	364	35.0		
Celkem		1 040	100.0		

ID.6c „Pokuste se prosím odhadnout, do jakého příjmového intervalu spadá Vaše hrubá mzda.“

		Abs. četnost	Rel. četnost (%)	Rel. četnost plat. pozor. (%)	Rel. kumul. četnost plat. pozor. (%)
Platná pozorování	5 000 - 5 999 Kč	2	0.2	0.6	0.6
	7 000 - 7 999 Kč	3	0.3	0.8	1.4
	8 000 - 8 999 Kč	4	0.4	1.1	2.5
	9 000 - 9 999 Kč	7	0.7	2.0	4.5
	10 000 - 10 999 Kč	11	1.1	3.1	7.5
	11 000 - 11 999 Kč	8	0.8	2.2	9.8
	12 000 - 12 999 Kč	14	1.3	3.9	13.7
	13 000 - 13 999 Kč	15	1.4	4.2	17.9
	14 000 - 14 999 Kč	13	1.3	3.6	21.5
	15 000 - 15 999 Kč	29	2.8	8.1	29.6
	16 000 - 16 999 Kč	16	1.5	4.5	34.1
	17 000 - 17 999 Kč	22	2.1	6.1	40.2
	18 000 - 18 999 Kč	23	2.2	6.4	46.6
	20 000 - 21 999 Kč	26	2.5	7.3	53.9
	22 000 - 23 999 Kč	26	2.5	7.3	61.2
	24 000 - 25 999 Kč	15	1.4	4.2	65.4
	26 000 - 27 999 Kč	10	1.0	2.8	68.2
	28 000 - 29 999 Kč	10	1.0	2.8	70.9
	30 000 - 34 999 Kč	14	1.3	3.9	74.9
	35 000 - 39 999 Kč	9	0.9	2.5	77.4
40 000 a více	16	1.5	4.5	81.8	
odmítl odpovědět	64	6.2	17.9	99.7	
neví	1	0.1	0.3	100.0	
Celkem		358	34.4	100.0	
Chybějící pozorování	chybí odpověď	682	65.6		
Celkem		1 040	100.0		

ID.7 „Obsahuje Vaše mzda obvykle následující položky?“

ID.7Aa Mzda obsahuje – odměny za přesčas					
		Abs. četnost	Rel. četnost (%)	Rel. četnost plat. pozor. (%)	Rel. kumul. četnost plat. pozor. (%)
Platná pozorování	ano	333	32.0	32.2	32.2
	ne	647	62.2	62.5	94.7
	odmítl odpovědět	28	2.7	2.7	97.4
	neví	27	2.6	2.6	100.0
	Celkem	1 035	99.5	100.0	
Chybějící pozorování	chybí odpověď	5	0.5		
Celkem		1 040	100.0		

ID.7Ba Jaká je částka za měsíc – odměny za přesčas					
		Abs. četnost	Rel. četnost (%)	Rel. četnost plat. pozor. (%)	Rel. kumul. četnost plat. pozor. (%)
Platná pozorování	odmítl odpovědět	29	2.8	9.1	9.1
	neví	51	4.9	16.0	25.1
	10	1	0.1	0.3	25.4
	80	1	0.1	0.3	25.7
	100	3	0.3	0.9	26.6
	150	1	0.1	0.3	27.0
	180	1	0.1	0.3	27.3
	200	16	1.5	5.0	32.3
	300	11	1.1	3.4	35.7
	350	1	0.1	0.3	36.1
	400	7	0.7	2.2	38.2
	450	1	0.1	0.3	38.6
	500	58	5.6	18.2	56.7
	600	4	0.4	1.3	58.0
	700	2	0.2	0.6	58.6
	800	7	0.7	2.2	60.8
	1 000	56	5.4	17.6	78.4
	1 200	3	0.3	0.9	79.3
	1 500	15	1.4	4.7	84.0
	1 800	2	0.2	0.6	84.6
	2 000	19	1.8	6.0	90.6
	2 500	4	0.4	1.3	91.8
	3 000	15	1.4	4.7	96.6
	4 000	3	0.3	0.9	97.5
	4 500	1	0.1	0.3	97.8
	5 000	6	0.6	1.9	99.7
8 000	1	0.1	0.3	100.0	
	Celkem	319	30.7	100.0	
Chybějící pozorování	chybí odpověď	721	69.3		
Celkem		1 040	100.0		

ID.7Ab Mzda obsahuje – příplatek za noc					
		Abs. četnost	Rel. četnost (%)	Rel. četnost plat. pozor. (%)	Rel. kumul. četnost plat. pozor. (%)
Platná pozorování	ano	121	11.6	11.7	11.7
	ne	876	84.2	84.6	96.3
	odmítl odpovědět	22	2.1	2.1	98.5
	neví	16	1.5	1.5	100.0
		Celkem	1 035	99.5	100.0
Chybějící pozorování	chybí odpověď	5	0.5		
Celkem		1 040	100.0		

ID.7Bb Jaká je částka za měsíc – příplatek za noc					
		Abs. četnost	Rel. četnost (%)	Rel. četnost plat. pozor. (%)	Rel. kumul. četnost plat. pozor. (%)
Platná pozorování	odmítl odpovědět	12	1.2	10.5	10.5
	neví	29	2.8	25.4	36.0
	60	1	0.1	0.9	36.8
	100	2	0.2	1.8	38.6
	150	1	0.1	0.9	39.5
	200	6	0.6	5.3	44.7
	230	1	0.1	0.9	45.6
	250	1	0.1	0.9	46.5
	300	6	0.6	5.3	51.8
	350	1	0.1	0.9	52.6
	400	4	0.4	3.5	56.1
	500	15	1.4	13.2	69.3
	600	4	0.4	3.5	72.8
	700	3	0.3	2.6	75.4
	750	1	0.1	0.9	76.3
	800	5	0.5	4.4	80.7
	1 000	16	1.5	14.0	94.7
	1 500	1	0.1	0.9	95.6
	1 800	1	0.1	0.9	96.5
	2 000	2	0.2	1.8	98.2
3 000	1	0.1	0.9	99.1	
5 000	1	0.1	0.9	100.0	
	Celkem	114	11.0	100.0	
Chybějící pozorování	chybí odpověď	926	89.0		
Celkem		1 040	100.0		

ID.7Ac Mzda obsahuje – příplatek za víkend					
		Abs. četnost	Rel. četnost (%)	Rel. četnost plat. pozor. (%)	Rel. kumul. četnost plat. pozor. (%)
Platná pozorování	ano	271	26.1	26.2	26.2
	ne	719	69.1	69.5	95.7
	odmítl odpovědět	24	2.3	2.3	98.0
	neví	21	2.0	2.0	100.0
		Celkem	1 035	99.5	100.0
Chybějící pozorování	chybí odpověď	5	0.5		
Celkem		1 040	100.0		

ID.7Bc Jaká je částka za měsíc – příplatek za víkend					
		Abs. četnost	Rel. četnost (%)	Rel. četnost plat. pozor. (%)	Rel. kumul. četnost plat. pozor. (%)
Platná pozorování	odmítl odpovědět	23	2.2	9.1	9.1
	neví	50	4.8	19.7	28.7
	80	1	0.1	0.4	29.1
	90	1	0.1	0.4	29.5
	100	3	0.3	1.2	30.7
	150	1	0.1	0.4	31.1
	200	14	1.3	5.5	36.6
	240	1	0.1	0.4	37.0
	250	1	0.1	0.4	37.4
	300	10	1.0	3.9	41.3
	400	5	0.5	2.0	43.3
	450	2	0.2	0.8	44.1
	500	42	4.0	16.5	60.6
	600	4	0.4	1.6	62.2
	650	1	0.1	0.4	62.6
	700	1	0.1	0.4	63.0
	750	1	0.1	0.4	63.4
	800	6	0.6	2.4	65.7
	900	1	0.1	0.4	66.1
	1 000	39	3.8	15.4	81.5
	1 200	5	0.5	2.0	83.5
	1 400	1	0.1	0.4	83.9
	1 500	8	0.8	3.1	87.0
	1 600	1	0.1	0.4	87.4
	1 900	1	0.1	0.4	87.8
2 000	22	2.1	8.7	96.5	
2 500	2	0.2	0.8	97.2	
3 000	3	0.3	1.2	98.4	
4 000	2	0.2	0.8	99.2	
5 000	1	0.1	0.4	99.6	
10 000	1	0.1	0.4	100.0	
	Celkem	254	24.4	100.0	
Chybějící pozorování	chybí odpověď	786	75.6		
Celkem		1 040	100.0		

ID.7Ad Mzda obsahuje – rizikový příplatek					
		Abs. četnost	Rel. četnost (%)	Rel. četnost plat. pozor. (%)	Rel. kumul. četnost plat. pozor. (%)
Platná pozorování	ano	84	8.1	8.1	8.1
	ne	898	86.3	86.8	94.9
	odmítl odpovědět	23	2.2	2.2	97.1
	neví	30	2.9	2.9	100.0
		Celkem	1 035	99.5	100.0
Chybějící pozorování	chybí odpověď	5	0.5		
Celkem		1 040	100.0		

ID.7Bd Jaká je částka za měsíc – rizikový příplatek					
		Abs. četnost	Rel. četnost (%)	Rel. četnost plat. pozor. (%)	Rel. kumul. četnost plat. pozor. (%)
Platná pozorování	odmítl odpovědět	6	0.6	7.4	7.4
	neví	16	1.5	19.8	27.2
	60	1	0.1	1.2	28.4
	100	3	0.3	3.7	32.1
	150	1	0.1	1.2	33.3
	200	3	0.3	3.7	37.0
	300	3	0.3	3.7	40.7
	400	1	0.1	1.2	42.0
	500	10	1.0	12.3	54.3
	560	1	0.1	1.2	55.6
	600	4	0.4	4.9	60.5
	800	1	0.1	1.2	61.7
	1 000	9	0.9	11.1	72.8
	1 200	3	0.3	3.7	76.5
	1 500	3	0.3	3.7	80.2
	1 800	1	0.1	1.2	81.5
	2 000	8	0.8	9.9	91.4
	2 500	1	0.1	1.2	92.6
	3 000	4	0.4	4.9	97.5
	5 000	1	0.1	1.2	98.8
7 000	1	0.1	1.2	100.0	
	Celkem	81	7.8	100.0	
Chybějící pozorování	chybí odpověď	959	92.2		
	Celkem	1 040	100.0		

ID.8 „Přispěl Vám Váš hlavní zaměstnavatel v uplynulém roce na rekreaci?“

		Abs. četnost	Rel. četnost (%)	Rel. četnost plat. pozor. (%)	Rel. kumul. četnost plat. pozor. (%)
Platná pozorování	ano	146	14.0	14.1	14.1
	ne	890	85.6	85.9	100.0
	Celkem	1 036	99.6	100.0	
Chybějící pozorování	chybí odpověď	4	0.4		
	Celkem	1 040	100.0		

ID.8a „A kolik činily tyto příspěvky za uplynulý rok?“

ID.8a Výše příspěvků					
		Abs. četnost	Rel. četnost (%)	Rel. četnost plat. pozor. (%)	Rel. kumul. četnost plat. pozor. (%)
Platná pozorování	400	1	0.1	0.7	0.7
	500	2	0.2	1.4	2.1
	800	1	0.1	0.7	2.8
	1 000	15	1.4	10.3	13.1
	1 500	8	0.8	5.5	18.6
	1 800	1	0.1	0.7	19.3
	2 000	15	1.4	10.3	29.7
	2 500	7	0.7	4.8	34.5
	3 000	15	1.4	10.3	44.8
	4 000	11	1.1	7.6	52.4
	4 200	1	0.1	0.7	53.1
	5 000	16	1.5	11.0	64.1
	6 000	3	0.3	2.1	66.2
	7 000	1	0.1	0.7	66.9
	8 000	2	0.2	1.4	68.3
	10 000	7	0.7	4.8	73.1
	15 000	1	0.1	0.7	73.8
	16 000	1	0.1	0.7	74.5
	20 000	3	0.3	2.1	76.6
	25 000	1	0.1	0.7	77.2
60 000	1	0.1	0.7	77.9	
	odmítl odpovědět	18	1.7	12.4	90.3
	neví	14	1.3	9.7	100.0
	Celkem	145	13.9	100.0	
Chybějící pozorování	chybí odpověď	895	86.1		
Celkem		1 040	100.0		

ID.9 „Dostáváte kromě své mzdy i nepeněžní odměny nebo bonusy (výrobky, suroviny, akcie Vaší firmy, tzv. „plavenky“, příspěvky na masáže - nezapočítávejte ale stravenky, rizikové příplatky ani příspěvky na dovolenou)?“

		Abs. četnost	Rel. četnost (%)	Rel. četnost plat. pozor. (%)	Rel. kumul. četnost plat. pozor. (%)
Platná pozorování	ano	190	18.3	18.4	18.4
	ne	845	81.3	81.6	100.0
	Celkem	1 035	99.5	100.0	
Chybějící pozorování	chybí odpověď	5	0.5		
Celkem		1 040	100.0		

ID.9a „Jaká je průměrná měsíční hodnota těchto nepeněžních bonusů?“

ID.9a Výše nepeněžních bonusů					
		Abs. četnost	Rel. četnost (%)	Rel. četnost plat. pozor. (%)	Rel. kumul. četnost plat. pozor. (%)
Platná pozorování	20	1	0.1	0.5	0.5
	50	3	0.3	1.6	2.1
	80	1	0.1	0.5	2.6
	100	23	2.2	12.1	14.7
	150	3	0.3	1.6	16.3
	160	2	0.2	1.1	17.4
	200	15	1.4	7.9	25.3
	250	1	0.1	0.5	25.8
	300	15	1.4	7.9	33.7
	350	1	0.1	0.5	34.2
	400	3	0.3	1.6	35.8
	500	26	2.5	13.7	49.5
	550	1	0.1	0.5	50.0
	600	5	0.5	2.6	52.6
	1 000	21	2.0	11.1	63.7
	1 100	1	0.1	0.5	64.2
	1 800	1	0.1	0.5	64.7
	2 000	4	0.4	2.1	66.8
	2 500	4	0.4	2.1	68.9
	3 000	1	0.1	0.5	69.5
	4 000	1	0.1	0.5	70.0
	5 000	3	0.3	1.6	71.6
	8 000	2	0.2	1.1	72.6
8 500	1	0.1	0.5	73.2	
odmítl odpovědět	18	1.7	9.5	82.6	
neví	33	3.2	17.4	100.0	
Celkem	190	18.3	100.0		
Chybějící pozorování	chybí odpověď	850	81.7		
Celkem		1 040	100.0		

ID.10 „Jste samozivitelem domácnosti, tj. máte v domácnosti jako jediný příjem?“

		Abs. četnost	Rel. četnost (%)	Rel. četnost plat. pozor. (%)	Rel. kumul. četnost plat. pozor. (%)
Platná pozorování	ano	231	22.2	22.2	22.2
	ne	809	77.8	77.8	100.0
	Celkem	1 040	100.0	100.0	

ID.11 „Kolik činí celkové čisté měsíční příjmy Vaší domácnosti včetně příjmů ze všech Vašich zaměstnání, příjmů Vašeho partnera/Vaší partnerky a sociálních dávek a důchodů za měsíc? Určete prosím příslušný interval?“

		Abs. četnost	Rel. četnost (%)	Rel. četnost plat. pozor. (%)	Rel. kumul. četnost plat. pozor. (%)
Platná pozorování	5 000 - 6 999	2	0.2	0.3	0.3
	8 000 - 9 999	9	0.9	1.2	1.5
	10 000 - 11 999	20	1.9	2.7	4.3
	12 000 - 13 999	19	1.8	2.6	6.9
	14 000 - 15 999	37	3.6	5.1	11.9
	16 000 - 17 999	35	3.4	4.8	16.7
	18 000 - 19 999	34	3.3	4.7	21.4
	20 000 - 21 999	45	4.3	6.2	27.6
	22 000 - 23 999	69	6.6	9.5	37.0
	24 000 - 25 999	58	5.6	8.0	45.0
	26 000 - 27 999	48	4.6	6.6	51.6
	28 000 - 29 999	59	5.7	8.1	59.7
	30 000 - 31 999	56	5.4	7.7	67.4
	32 000 - 33 999	44	4.2	6.0	73.4
	34 000 - 36 999	43	4.1	5.9	79.3
	37 000 - 39 999	44	4.2	6.0	85.3
	40 000 - 44 999	44	4.2	6.0	91.4
	45 000 - 49 999	23	2.2	3.2	94.5
	50 000 - 59 999	20	1.9	2.7	97.3
60 000 - 69 999	10	1.0	1.4	98.6	
70 000 a více	10	1.0	1.4	100.0	
Celkem	729	70.1	100.0		
Chybějící pozorování	chybí odpověď	311	29.9		
Celkem		1 040	100.0		

ID.12 „Pobírá Vaše domácnost sociální přídatky?“

		Abs. četnost	Rel. četnost (%)	Rel. četnost plat. pozor. (%)	Rel. kumul. četnost plat. pozor. (%)
Platná pozorování	ano	147	14.1	14.2	14.2
	ne	880	84.6	84.8	98.9
	neví	11	1.1	1.1	100.0
	Celkem	1 038	99.8	100.0	
Chybějící pozorování	chybí odpověď	2	0.2		
Celkem		1 040	100.0		

ID.13 „Považujete životní úroveň Vaší domácnosti...“

		Abs. četnost	Rel. četnost (%)	Rel. četnost plat. pozor. (%)	Rel. kumul. četnost plat. pozor. (%)
Platná pozorování	velmi dobrá	54	5.2	5.2	5.2
	spíše dobrá	351	33.8	33.8	39.0
	ani dobrá, ani špatná	509	48.9	49.0	88.1
	spíše špatná	105	10.1	10.1	98.2
	velmi špatná	17	1.6	1.6	99.8
	neví	2	0.2	0.2	100.0
	Celkem	1 038	99.8	100.0	
Chybějící pozorování	chybí odpověď	2	0.2		
Celkem		1 040	100.0		

ID.14 „Kolik členů včetně Vás má Vaše domácnost?“

		Abs. četnost	Rel. četnost (%)	Rel. četnost plat. pozor. (%)	Rel. kumul. četnost plat. pozor. (%)
Platná pozorování	1	138	13.3	13.3	13.3
	2	321	30.9	31.0	44.3
	3	282	27.1	27.2	71.5
	4	251	24.1	24.2	95.7
	5	43	4.1	4.1	99.8
	6	1	0.1	0.1	99.9
	8	1	0.1	0.1	100.0
	Celkem	1 037	99.7	100.0	
Chybějící pozorování	chybí odpověď	3	0.3		
Celkem		1 040	100.0		

ID.15 „Máte děti?“

		Abs. četnost	Rel. četnost (%)	Rel. četnost plat. pozor. (%)	Rel. kumul. četnost plat. pozor. (%)
Platná pozorování	ano	693	66.6	66.8	66.8
	ne	345	33.2	33.2	100.0
	Celkem	1 038	99.8	100.0	
Chybějící pozorování	chybí odpověď	2	0.2		
Celkem		1 040	100.0		

ID.16 „Kolik dětí v následujících věkových kategoriích žije ve Vaší domácnosti?“

ID.16a Děti do 2 let					
		Abs. četnost	Rel. četnost (%)	Rel. četnost plat. pozor. (%)	Rel. kumul. četnost plat. pozor. (%)
Platná pozorování	0	643	61.8	93.1	93.1
	1	48	4.6	6.9	100.0
	Celkem	691	66.4	100.0	
Chybějící pozorování	chybí odpověď	349	33.6		
Celkem		1 040	100.0		

ID.16b Děti 3-6 let					
		Abs. četnost	Rel. četnost (%)	Rel. četnost plat. pozor. (%)	Rel. kumul. četnost plat. pozor. (%)
Platná pozorování	0	557	53.6	80.6	80.6
	1	121	11.6	17.5	98.1
	2	13	1.3	1.9	100.0
	Celkem	691	66.4	100.0	
Chybějící pozorování	chybí odpověď	349	33.6		
Celkem		1 040	100.0		

ID.16c Děti 7-14 let					
		Abs. četnost	Rel. četnost (%)	Rel. četnost plat. pozor. (%)	Rel. kumul. četnost plat. pozor. (%)
Platná pozorování	0	474	45.6	68.6	68.6
	1	158	15.2	22.9	91.5
	2	58	5.6	8.4	99.9
	3	1	0.1	0.1	100.0
	Celkem	691	66.4	100.0	
Chybějící pozorování	chybí odpověď	349	33.6		
Celkem		1 040	100.0		

ID.16d Děti 15-18 let					
		Abs. četnost	Rel. četnost (%)	Rel. četnost plat. pozor. (%)	Rel. kumul. četnost plat. pozor. (%)
Platná pozorování	0	575	55.3	83.2	83.2
	1	99	9.5	14.3	97.5
	2	17	1.6	2.5	100.0
	Celkem	691	66.4	100.0	
Chybějící pozorování	chybí odpověď	349	33.6		
Celkem		1 040	100.0		

ID.16e Děti nad 18 let					
		Abs. četnost	Rel. četnost (%)	Rel. četnost plat. pozor. (%)	Rel. kumul. četnost plat. pozor. (%)
Platná pozorování	0	430	41.3	62.2	62.2
	1	146	14.0	21.1	83.4
	2	98	9.4	14.2	97.5
	3	16	1.5	2.3	99.9
	4	1	0.1	0.1	100.0
	Celkem	691	66.4	100.0	
Chybějící pozorování	chybí odpověď	349	33.6		
Celkem		1 040	100.0		

ID.17 „Pobírá Vaše domácnost přídavky na děti?“

ID.17 Pobírá domácnost přídavky na děti					
		Abs. četnost	Rel. četnost (%)	Rel. četnost plat. pozor. (%)	Rel. kumul. četnost plat. pozor. (%)
Platná pozorování	ano	277	26.6	70.3	70.3
	ne	117	11.3	29.7	100.0
	Celkem	394	37.9	100.0	
Chybějící pozorování	chybí odpověď	646	62.1		
Celkem		1 040	100.0		

ID.18 „Ve kterém roce jste se narodil?“

		Abs. četnost	Rel. četnost (%)	Rel. četnost plat. pozor. (%)	Rel. kumul. četnost plat. pozor. (%)
Platná pozorování	odmítl odpovědět	6	0.6	0.6	0.6
	1926	1	0.1	0.1	0.7
	1933	1	0.1	0.1	0.8
	1938	1	0.1	0.1	0.9
	1940	1	0.1	0.1	1.0
	1941	1	0.1	0.1	1.1
	1942	6	0.6	0.6	1.6
	1943	1	0.1	0.1	1.7
	1944	6	0.6	0.6	2.3
	1945	6	0.6	0.6	2.9
	1946	7	0.7	0.7	3.6
	1947	7	0.7	0.7	4.2
	1948	16	1.5	1.5	5.8
	1949	13	1.3	1.3	7.0
	1950	24	2.3	2.3	9.3
	1951	23	2.2	2.2	11.5
	1952	25	2.4	2.4	14.0
	1953	15	1.4	1.4	15.4
	1954	23	2.2	2.2	17.6

1955		29	2.8	2.8	20.4
1956		24	2.3	2.3	22.7
1957		26	2.5	2.5	25.2
1958		27	2.6	2.6	27.8
1959		26	2.5	2.5	30.3
1960		40	3.8	3.8	34.2
1961		36	3.5	3.5	37.6
1962		22	2.1	2.1	39.7
1963		30	2.9	2.9	42.6
1964		29	2.8	2.8	45.4
1965		36	3.5	3.5	48.9
1966		24	2.3	2.3	51.2
1967		34	3.3	3.3	54.5
1968		25	2.4	2.4	56.9
1969		11	1.1	1.1	57.9
1970		22	2.1	2.1	60.1
1971		24	2.3	2.3	62.4
1972		30	2.9	2.9	65.3
1973		31	3.0	3.0	68.2
1974		20	1.9	1.9	70.2
1975		44	4.2	4.2	74.4
1976		29	2.8	2.8	77.2
1977		29	2.8	2.8	80.0
1978		17	1.6	1.6	81.6
1979		29	2.8	2.8	84.4
1980		25	2.4	2.4	86.8
1981		18	1.7	1.7	88.5
1982		19	1.8	1.8	90.4
1983		14	1.3	1.3	91.7
1984		10	1.0	1.0	92.7
1985		24	2.3	2.3	95.0
1986		21	2.0	2.0	97.0
1987		14	1.3	1.3	98.4
1988		13	1.3	1.3	99.6
1989		2	0.2	0.2	99.8
1990		2	0.2	0.2	100.0
Celkem		1 039	99.9	100.0	
Chybějící pozorování	chybí odpověď	1	0.1		
Celkem		1 040	100.0		

ID.19 „Jste...“

		Abs. četnost	Rel. četnost (%)	Rel. četnost plat. pozor. (%)	Rel. kumul. četnost plat. pozor. (%)
Platná pozorování	svobodný, svobodná	245	23.6	23.6	23.6
	žnatý, vdaná	634	61.0	61.1	84.7
	rozvedený, rozvedená	130	12.5	12.5	97.2
	vdovec, vdova	29	2.8	2.8	100.0
	Celkem	1 038	99.8	100.0	
Chybějící pozorování	chybí odpověď	2	0.2		
Celkem		1 040	100.0		

ID.20 „Žijete ve Vaší domácnosti s manželem/kou nebo se stálým partnerem/kou?“

		Abs. četnost	Rel. četnost (%)	Rel. četnost plat. pozor. (%)	Rel. kumul. četnost plat. pozor. (%)
Platná pozorování	ano	743	71.4	71.4	71.4
	ne	297	28.6	28.6	100.0
	Celkem	1 040	100.0	100.0	

ID.21 „Jaké je nejvyšší ukončené vzdělání Vašeho manžela/ky, partnera/partnerky?“

		Abs. četnost	Rel. četnost (%)	Rel. četnost plat. pozor. (%)	Rel. kumul. četnost plat. pozor. (%)
Platná pozorování	dokončené základní	20	1.9	2.7	2.7
	vyučení	224	21.5	30.2	32.9
	střední bez maturity	78	7.5	10.5	43.4
	střední odborné s maturitou	214	20.6	28.8	72.2
	střední všeobecné s maturitou	69	6.6	9.3	81.5
	vyšší odborné	32	3.1	4.3	85.8
	bakalářské	16	1.5	2.2	88.0
	úplné vysokoškolské	89	8.6	12.0	100.0
	Celkem	742	71.3	100.0	
Chybějící pozorování	chybí odpověď	298	28.7		
Celkem		1 040	100.0		

ID.21a „Jaké je ekonomické postavení Vašeho manžela/ky, partnera/partnerky?“

		Abs. četnost	Rel. četnost (%)	Rel. četnost plat. pozor. (%)	Rel. kumul. četnost plat. pozor. (%)
Platná pozorování	Zaměstnaný na plný úvazek	547	52.6	73.7	73.7
	Zaměstnaný na částečný úvazek	33	3.2	4.4	78.2
	Nezaměstnaný	16	1.5	2.2	80.3
	Student	2	0.2	0.3	80.6
	V domácnosti	15	1.4	2.0	82.6
	Na mateřské nebo rodičovské dovolené	52	5.0	7.0	89.6
	Pracující důchodce	5	0.5	0.7	90.3
	Nepracující důchodce	27	2.6	3.6	93.9
	V invalidním důchodu	24	2.3	3.2	97.2
	Jiné	21	2.0	2.8	100.0
	Celkem	742	71.3	100.0	
Chybějící pozorování	chybí odpověď	298	28.7		
Celkem		1 040	100.0		

ID.22 „Jaké je Vaše nejvyšší ukončené vzdělání?“

		Abs. četnost	Rel. četnost (%)	Rel. četnost plat. pozor. (%)	Rel. kumul. četnost plat. pozor. (%)
Platná pozorování	nedokončené základní	1	0.1	0.1	0.1
	dokončené základní	53	5.1	5.1	5.2
	vyučení	238	22.9	22.9	28.1
	střední bez maturity	202	19.4	19.4	47.5
	střední odborné s maturitou	285	27.4	27.4	75.0
	střední všeobecné s maturitou	100	9.6	9.6	84.6
	vyšší odborné	15	1.4	1.4	86.0
	bakalářské	14	1.3	1.3	87.4
	úplné vysokoškolské	131	12.6	12.6	100.0
	Celkem	1 039	99.9	100.0	
Chybějící pozorování	chybí odpověď	1	0.1		
Celkem		1 040	100.0		

ID.23 „Do jaké velikostní kategorie patří obec, ve které bydlíte?“

		Abs. četnost	Rel. četnost (%)	Rel. četnost plat. pozor. (%)	Rel. kumul. četnost plat. pozor. (%)
Platná pozorování	Obec s méně než 1.000 obyvateli	160	15.4	15.4	15.4
	Obec s 1.000 až 2.000 obyvateli	62	6.0	6.0	21.4
	Větší obec (2.000 až 5.000 obyvatel)	140	13.5	13.5	34.9
	Malé město (5.000 až 10.000 obyvatel)	74	7.1	7.1	42.0
	Větší město (10.000 až 50.000 obyvatel)	241	23.2	23.2	65.3
	Velké město (50.000 až 100.000 obyvatel)	109	10.5	10.5	75.8
	Město nad 100.000 obyvatel, nikoli Praha	92	8.8	8.9	84.7
	Praha	139	13.4	13.4	98.1
	neví	20	1.9	1.9	100.0
	Celkem	1 037	99.7	100.0	
Chybějící pozorování	chybí odpověď	3	0.3		
Celkem		1 040	100.0		

ID.24 „Jak obtížné pro vás bylo vyplnění dotazníku?“

		Abs. četnost	Rel. četnost (%)	Rel. četnost plat. pozor. (%)	Rel. kumul. četnost plat. pozor. (%)
Platná pozorování	1 = jednoduché	180	17.3	17.5	17.5
	2	306	29.4	29.7	47.2
	3	315	30.3	30.6	77.8
	4	158	15.2	15.4	93.2
	5 = obtížné	70	6.7	6.8	100.0
		Celkem	1 029	98.9	100.0
Chybějící pozorování	chybí odpověď	11	1.1		
Celkem		1 040	100.0		

ID.25 „Byly pro Vás některé otázky v dotazníku obtížné?“

		Abs. četnost	Rel. četnost (%)	Rel. četnost plat. pozor. (%)	Rel. kumul. četnost plat. pozor. (%)
Platná pozorování	ano	394	37.9	38.1	38.1
	ne	640	61.5	61.9	100.0
		Celkem	1 034	99.4	100.0
Chybějící pozorování	chybí odpověď	6	0.6		
Celkem		1 040	100.0		

Část X – Otázky pro tazatele

T.2 „Dotázaný je...“

		Abs. četnost	Rel. četnost (%)	Rel. četnost plat. pozor. (%)	Rel. kumul. četnost plat. pozor. (%)
Platná pozorování	muž	588	56.5	56.5	56.5
	žena	452	43.5	43.5	100.0
	Celkem	1 040	100.0	100.0	

T.3 „Respondent bydlí v okrese...“

		Abs. četnost	Rel. četnost (%)	Rel. četnost plat. pozor. (%)	Rel. kumul. četnost plat. pozor. (%)
Platná pozorování	Hlavní město Praha	144	13.8	13.9	13.9
	Benešov	16	1.5	1.5	15.4
	Beroun	4	0.4	0.4	15.8
	Kladno	14	1.3	1.4	17.2
	Kutná Hora	8	0.8	0.8	17.9
	Mladá Boleslav	28	2.7	2.7	20.6
	Nymburk	14	1.3	1.4	22.0
	Praha - východ	15	1.4	1.4	23.4
	Praha - západ	4	0.4	0.4	23.8
	Příbram	9	0.9	0.9	24.7
	Rakovník	19	1.8	1.8	26.5
	České Budějovice	13	1.3	1.3	27.8
	Český Krumlov	5	0.5	0.5	28.3
	Písek	14	1.3	1.4	29.6
	Prachatice	5	0.5	0.5	30.1
	Strakonice	13	1.3	1.3	31.3
	Tábor	17	1.6	1.6	33.0
	Domažlice	15	1.4	1.4	34.4
	Klatovy	8	0.8	0.8	35.2
	Plzeň - město	4	0.4	0.4	35.6
	Plzeň - sever	20	1.9	1.9	37.5
	Tachov	4	0.4	0.4	37.9
	Cheb	10	1.0	1.0	38.9
	Karlovy Vary	11	1.1	1.1	39.9
	Sokolov	9	0.9	0.9	40.8
	Děčín	10	1.0	1.0	41.8
	Chomutov	4	0.4	0.4	42.1
	Litoměřice	24	2.3	2.3	44.5
	Louny	7	0.7	0.7	45.1
	Most	16	1.5	1.5	46.7
	Teplice v Čechách	9	0.9	0.9	47.5
	Ústí nad Labem	15	1.4	1.4	49.0
	Česká Lípa	7	0.7	0.7	49.7
Jablonec nad Nisou	9	0.9	0.9	50.5	
Liberec	15	1.4	1.4	52.0	

	Semily	9	0.9	0.9	52.8
	Hradec Králové	25	2.4	2.4	55.3
	Náchod	6	0.6	0.6	55.8
	Chrudim	38	3.7	3.7	59.5
	Pardubice	1	0.1	0.1	59.6
	Svitavy	16	1.5	1.5	61.1
	Ústí nad Orlicí	14	1.3	1.4	62.5
	Havlíčkův Brod	8	0.8	0.8	63.3
	Jihlava	13	1.3	1.3	64.5
	Pelhřimov	3	0.3	0.3	64.8
	Třebíč	17	1.6	1.6	66.4
	Žďár nad Sázavou	10	1.0	1.0	67.4
	Blansko	13	1.3	1.3	68.7
	Brno - město	40	3.8	3.9	72.5
	Břeclav	12	1.2	1.2	73.7
	Hodonín	29	2.8	2.8	76.5
	Vyškov	13	1.3	1.3	77.7
	Znojmo	6	0.6	0.6	78.3
	Olomouc	14	1.3	1.4	79.7
	Prostějov	17	1.6	1.6	81.3
	Přerov	4	0.4	0.4	81.7
	Šumperk	9	0.9	0.9	82.5
	Kroměříž	12	1.2	1.2	83.7
	Uherské Hradiště	22	2.1	2.1	85.8
	Vsetín	18	1.7	1.7	87.6
	Zlín	21	2.0	2.0	89.6
	Bruntál	10	1.0	1.0	90.5
	Frýdek - Místek	8	0.8	0.8	91.3
	Karviná	42	4.0	4.1	95.4
	Nový Jičín	9	0.9	0.9	96.2
	Opava	17	1.6	1.6	97.9
	Ostrava - město	22	2.1	2.1	100.0
	Celkem	1 037	99.7	100.0	
Chybějící pozorování	chybí odpověď	3	0.3		
Celkem		1 040	100.0		

T.4. „Přistupoval podle Vašeho názoru respondent k vyplňování dotazníku zodpovědně?“

		Abs. četnost	Rel. četnost (%)	Rel. četnost plat. pozor. (%)	Rel. kumul. četnost plat. pozor. (%)
Platná pozorování	1 = ano, naprosto	526	50.6	50.7	50.7
	2	393	37.8	37.9	88.5
	3	108	10.4	10.4	98.9
	4	11	1.1	1.1	100.0
	Celkem	1 038	99.8	100.0	
Chybějící pozorování	chybí odpověď	2	0.2		
Celkem		1 040	100.0		

T.5. „Rozuměl podle Vašeho názoru respondent otázkám?“

		Abs. četnost	Rel. četnost (%)	Rel. četnost plat. pozor. (%)	Rel. kumul. četnost plat. pozor. (%)
Platná pozorování	1 = ano, naprosto	348	33.5	33.7	33.7
	2	448	43.1	43.3	77.0
	3	201	19.3	19.4	96.4
	4	36	3.5	3.5	99.9
	5 = ne, vůbec	1	0.1	0.1	100.0
	Celkem	1 034	99.4	100.0	
Chybějící pozorování	chybí odpověď	6	0.6		
Celkem		1 040	100.0		

T.6 „Místo provedení rozhovoru...“

		Abs. četnost	Rel. četnost (%)	Rel. četnost plat. pozor. (%)	Rel. kumul. četnost plat. pozor. (%)
Platná pozorování	domácnost respondenta	563	54.1	54.1	54.1
	domácnost tazatele	105	10.1	10.1	64.2
	pracoviště (tazatele nebo respondenta)	140	13.5	13.5	77.7
	veřejné prostranství (ulice, park, před školou..)	129	12.4	12.4	90.1
	čekárna (na nádraží, u lékaře..)	27	2.6	2.6	92.7
	restaurační zařízení	54	5.2	5.2	97.9
	jiné místo	22	2.1	2.1	100.0
	Celkem	1 040	100.0	100.0	

Příloha 2 – dotazník

X.5a „V kterém roce jste odešel ze svého předchozího zaměstnání?“

NEVÍ ...9999

Vypište rok: **X.6 „Kolik hodin týdně jste obvykle pracoval ve Vašem předchozím hlavním zaměstnání?“**

NEVÍ ...999

Vypište počet hodin týdně:
(údaj zaokrouhlete na celé hodiny směrem nahoru) **X.7 „Vzpomenete si, jestli se Vám v tehdejší době zvýšila nebo snížila Vaše čistá měsíční mzda, když jste přecházel do Vašeho nového (současného) zaměstnání?“**

Vyšší,	1	
stejnou,	2	
nižší,	3	<input type="text"/>
NEVÍ	9	<input type="text"/>

FILTR: POUZE PRO TY, KTEŘÍ V OTÁZCE X.7 ODPOVĚĎELI, ŽE MAJÍ VYŠŠÍ NEBO NIŽŠÍ MZDU NEŽ V PŘEDCHOZÍM ZAMĚSTNÁNÍ (UVEDLI KÓD 1 NEBO 3).**POKYN: PODEJTE DOTÁZANÉMU KARTU X.8.****X.8 „Vzpomenete si, o kolik se Vám tehdy změnila Vaše čistá mzda?“**

o méně než 200 Kč,	1	
o 200 – 499 Kč,	2	
o 500 – 999 Kč,	3	
o 1000 – 1 499 Kč,	4	
o 1 500 – 1 999 Kč,	5	
o 2 000 – 2 999 Kč,	6	
o 3 000 – 3 999 Kč,	7	
o 4 000 – 4 999 Kč,	8	
o 5 000 – 7 000 Kč,	9	
o 7 000 – 9 999 Kč,	10	
o 10 000 – 14 999 Kč,	11	
o 15 000 Kč a více,	12	
NECHCE UVĚST	88	<input type="text"/>
NEVÍ	99	<input type="text"/>

Část II - Popis pracovních aktivit**„Nyní Vám položíme několik otázek, které se týkají všech Vašich pracovních aktivit, tedy Vašeho hlavního zaměstnání a dalších zaměstnání, která můžete současně vykonávat.“****X.9 „Kolik placených zaměstnání máte v současnosti?“**Vypište počet placených zaměstnání: **X.10 „Kolik hodin týdně obvykle skutečně pracujete ve všech Vašich zaměstnáních dohromady?“**

NEVÍ ...999

Vypište počet hodin týdně:
(údaj zaokrouhlete na celé hodiny směrem nahoru) **X.11 „Kdyby to bylo možné, chtěl byste si svůj současný celkový souhrnný úvazek (ve všech zaměstnáních dohromady) změnit, přičemž by se Vám poměrně změnila i Vaše mzda? To znamená, že jestliže byste si chtěl snížit Váš současný úvazek, tak by se Vám i poměrně snížila mzda (při zvýšení úvazku by se Vám zase zvýšila). Chtěl byste si svůj celkový úvazek...“**

snížit,	1	
ponechat na stávající úrovni,	2	
zvýšit?“	3	<input type="text"/>
NEVÍ, NEDOVEDE POSODIT	9	<input type="text"/>

Část III - Popis hlavního současného placeného zaměstnání**„Zbývající části dotazníku jsou zaměřeny na Vaše hlavní placené zaměstnání. Budeme-li tedy hovořit o Vašem pracovišti a Vaší práci, máme tím na mysli výhradně práci, kterou děláte ve Vašem hlavním placeném zaměstnání.“****POKYN: PODEJTE DOTÁZANÉMU KARTU X.12.****X.12 „Jaká je Vaše pracovní pozice? Pokuste se prosím zařadit do jedné z kategorií pracovních pozic, které jsou zobrazeny na této kartě.“**

NEVÍ ...99

 POKYN: PODEJTE DOTÁZANÉMU KARTU X.13.**X.13 „A v jakém odvětví pracujete?“**

NEVÍ ...99

 FILTR: POUZE PRO TY, KTEŘÍ UVEDLI, ŽE PRACUJÍ VE ZPRACOVATELSKÉM PRŮMYSLU (V OTÁZCE X.13 ODPOVĚĎELI VARIANTOU 4).**POKYN: PODEJTE DOTÁZANÉMU KARTU X.14.****X.14 „Upřesněte prosím, v jakém druhu zpracovatelského průmyslu pracujete.“**

NEVÍ ...99

X.15 „Kolik hodin týdně obvykle skutečně pracujete ve Vašem hlavním zaměstnání?“

NEVÍ ...999

Vypište počet hodin týdně:
(údaj zaokrouhlete na celé hodiny směrem nahoru)**X.16 „Jak velký máte v současnosti úvazek ve Vašem hlavním zaměstnání?“**

Celý,	1	
0.8 (4 dny v týdnu),	2	
0.6 (3 dny v týdnu),	3	
0.5 (2 a půl dne v týdnu),	4	
0.4 (2 dny v týdnu),	5	
0.2 (1 den v týdnu),	6	<input type="text"/>
jiný." Vypište:	7	<input type="text"/>

POKYN: POKUD ZDE PŮSOBÍ MÉNĚ NEŽ PO DOBU 1 ROKU, VEPIŠTE 0 LET.**X.17 „Jak dlouho působíte na současném pracovišti?“**

NEVÍ ...99

Vypište počet let: **POKYN: POKUD DANOU PROFESI VYKONÁVÁ MÉNĚ NEŽ PO DOBU 1 ROKU, VEPIŠTE 0 LET.****X.18 „Jak dlouhou dobu vykonáváte svou profesi, které se v současné době věnujete, tj. včetně Vašich dřívějších zaměstnání?“**

NEVÍ ...99

Vypište počet let: **POKYN: PODEJTE DOTÁZANÉMU KARTU X.19.****X.19 „Vyjádřete prosím na této stupnici, jestli jste ve Vaší práci zatížen následujícími vlivy?“**

STÁLE	TÉMĚŘ	ASI ¾	ASI ½	ASI 1/4	TÉMĚŘ	NIKDY	NEVÍ		
1	2	3	4	5	6	7	9		
a) Vibrace z ručního nářadí, strojů atd.	1	2	3	4	5	6	7	9	<input type="text"/>
b) Hluk tak velký, že musíte zvýšit hlas, když chcete něco říci.	1	2	3	4	5	6	7	9	<input type="text"/>
c) Vysoká teplota, při které se potíte.	1	2	3	4	5	6	7	9	<input type="text"/>
d) Nízká teplota, ať již uvnitř nebo venku.	1	2	3	4	5	6	7	9	<input type="text"/>
e) Vdechování par, kouře nebo prachu.	1	2	3	4	5	6	7	9	<input type="text"/>
f) Vdechování nebezpečných látek, jako např. chemikálií.	1	2	3	4	5	6	7	9	<input type="text"/>
g) Manipulace nebo doteky s nebezpečnými výrobky nebo látkami.	1	2	3	4	5	6	7	9	<input type="text"/>
h) Rentgenové záření, radioaktivní záření."	1	2	3	4	5	6	7	9	<input type="text"/>

POKYN: PODEJTE DOTÁZANÉMU KARTU X.20.**X.20 „Řekněte mi prosím s využitím této škály, zda Vaše hlavní placené zaměstnání obsahuje...“**

STÁLE	TÉMĚŘ	ASI ¾	ASI ½	ASI 1/4	TÉMĚŘ	NIKDY	NEVÍ		
1	2	3	4	5	6	7	9		
a) setrvávání v bolestivých, únavných polohách.	1	2	3	4	5	6	7	9	<input type="text"/>
b) Nošení nebo manipulaci těžkých břemen.	1	2	3	4	5	6	7	9	<input type="text"/>
c) Opakující se pohyby ruky nebo paže.	1	2	3	4	5	6	7	9	<input type="text"/>
d) Uživatelskou práci s počítačem.	1	2	3	4	5	6	7	9	<input type="text"/>
e) Práci s rizikovým příplatkem?"	1	2	3	4	5	6	7	9	<input type="text"/>

X.21 „Přemýšlíte v současnosti o změně zaměstnání?“

Ano,	1	
ne."	2	<input type="text"/>
NEVÍ	9	<input type="text"/>

FILTR: POUZE PRO TY, KTEŘÍ UVAŽUJÍ O ZMĚNĚ ZAMĚSTNÁNÍ (V OTÁZCE X.21 ODPOVĚĎELI ANO - KÓD 1).**POKYN: PODEJTE DOTÁZANÉMU KARTU X.22.****X.22 „Jak důležitou roli hrají ve Vašem zájmu o změnu následující motivy?“**

VELMI	ZCELA	NEVÍ					
DŮLEŽITÉ	NEDŮLEŽITÉ						
1	2	3	4	5	9		
a) Vyšší mzda,	1	2	3	4	5	9	<input type="text"/>
b) nižší zdravotní rizika práce,	1	2	3	4	5	9	<input type="text"/>
c) nižší pracovní stres,	1	2	3	4	5	9	<input type="text"/>
d) osobní problémy na současném pracovišti,	1	2	3	4	5	9	<input type="text"/>
e) kratší dojezdová vzdálenost nebo změna bydliště,	1	2	3	4	5	9	<input type="text"/>
f) jiný důvod?"	1	2	3	4	5	9	<input type="text"/>
Uvedte jaký:	1	2	3	4	5	9	<input type="text"/>

X.23 „Jak často využíváte v rámci Vaší pracovní činnosti automobil k vlastní přepravě, včetně služebních cest, nebo k přepravě osob či materiálu?“

Každý den,	1	
alespoň jednou týdně,	2	
několikrát do měsíce,	3	
několikrát do roka,	4	
nikdy nebo téměř nikdy."	5	<input type="text"/>
NEVÍ	9	<input type="text"/>

X.24 „Jste profesionální řidič?“

Ano,	1	<input type="text"/>
ne."	2	<input type="text"/>

POKYN: PODEJTE DOTÁZANÉMU KARTU X.25.**X.25 „Každý pracovník reaguje ve své práci na stres spojený s nedostatkem času jinak. Někomu vyhovuje, jinému nikoli. Řekl byste o sobě, že i v okamžiku, kdy jste pod časovým tlakem, dokážete zachovat „chladnou hlavu“ a pracovat přesně a spolehlivě?“**

Určitě ano,	1	
spíše ano,	2	
jak kdy,	3	
spíše ne,	4	
určitě ne."	5	<input type="text"/>
NEVÍ	9	<input type="text"/>

X.26 Kolik času strávíte průměrně každý den dojížděním do práce a zpět domů? (Pozn. pro tazatele: vypište počet hodin a zbyvajících počet minut. Jestliže pracujete doma, udejte 0.)

NEVÍ ...99

a) Vypište počet hodin:

b) Vypište počet minut:

Část IV – Pracovní rizika

X.27 „Pocítujete, že by Vaše současná práce měla nějaký vliv na Vaše zdraví nebo mohla vést k pracovnímu úrazu?“

Ano, 1

ne, 2

NEVÍ 9

FILTR: POUZE PRO TY, KTERÍ V OTÁZCE X.27 ODPOVĚDĚLI ANO (KÓD 1). POKYN: PODEJTE DOTÁZANÉMU KARTU X.28. U ZDRAVOTNÍCH PROBLÉMŮ, KTERÉ DOTÁZANÝ VYBERE, ZAZNAMENEJTE KÓD 1. U VŠECH OSTATNÍCH, JENŽ NEVYBERE, KÓD 2.

X.28 „Vyberte prosím z následujících možností ty zdravotní problémy, u nichž jste přesvědčen, že souvisí s Vaší současnou prací. Můžete vybrat i více možností.

	ANO, VYBRAL 1	NE, NEVYBRAL 2	NEVÍ 9	
a) Má problémy se sluchem.	1	2	9	<input type="text"/>
b) Má problémy se zrakem.	1	2	9	<input type="text"/>
c) Má problémy s kůží.	1	2	9	<input type="text"/>
d) Trpí bolestmi zad.	1	2	9	<input type="text"/>
e) Trpí bolestmi hlavy.	1	2	9	<input type="text"/>
f) Trpí bolestí žaludku.	1	2	9	<input type="text"/>
g) Má bolesti ramených a krčních svalů.	1	2	9	<input type="text"/>
h) Má bolesti svalů horních končetin.	1	2	9	<input type="text"/>
i) Má bolesti svalů dolních končetin.	1	2	9	<input type="text"/>
j) Má potíže s dýcháním.	1	2	9	<input type="text"/>
k) Má srdeční potíže.	1	2	9	<input type="text"/>
l) Měl lehký pracovní úraz.	1	2	9	<input type="text"/>
m) Měl těžký pracovní úraz.	1	2	9	<input type="text"/>
n) Měl nebo má nemoc z povolání uznanou lékařem.	1	2	9	<input type="text"/>
o) Má alergie.	1	2	9	<input type="text"/>
p) Má psychické trauma.	1	2	9	<input type="text"/>
q) Jiný vliv.“	1	2	9	<input type="text"/>
Uvedte jaký:.....	1	2	9	<input type="text"/>

POKYN: PODEJTE DOTÁZANÉMU KARTU X.29. U ZDRAVOTNÍCH RIZIK A ÚRAZŮ, KTERÉ DOTÁZANÝ VYBERE, ZAZNAMENEJTE KÓD 1. U VŠECH OSTATNÍCH, JENŽ NEVYBERE, KÓD 2.

X.29 „Jaké typy úrazů a zdravotních rizik Vám podle Vašeho názoru hrozí nebo mohou hrozit ve Vašem hlavním zaměstnání? Můžete vybrat i více možností.

	ANO, HROZÍ 1	NE, NEHROZÍ 2	NEVÍ 9	
a) Lehká zranění (drobná škrábnutí, povrchové řezné rány, drobné popáleniny),	1	2	9	<input type="text"/>
b) středně těžká zranění (vážnější řezná poranění, zlomeniny, pohmožděniny),	1	2	9	<input type="text"/>
c) těžká zranění (často zranění, která vyžadují delší hospitalizaci),	1	2	9	<input type="text"/>
d) těžká zranění s trvalými následky (např. amputace končetin),	1	2	9	<input type="text"/>
e) smrtelné úrazy,	1	2	9	<input type="text"/>
f) nemoci z povolání,	1	2	9	<input type="text"/>
g) pracovní stres.“	1	2	9	<input type="text"/>

POKYN: PODEJTE DOTÁZANÉMU KARTU X.30. NECHTE HO, ABY PODLE KARTY VYBRAL NEJPRVE PRVNÍ A PAK I DRUHÉ RIZIKO, KTERÉ BY VE SVÉ PRÁCI SNIŽIL A ČÍSLA V KARTĚ U VYBRANÝCH RIZIK PAK PŘEPIŠTE DO PŘÍSLUŠNÝCH RÁMEČKŮ.

X.30 „Různým lidem hrozí v zaměstnání různá rizika. Kdyby bylo možné snížit pouze dvě z těchto rizik, která Vás ohrožují (ostatní by zůstala stejná), které dvě rizika byste vybral? Které z těchto rizik byste snížil ve své práci jako první a které jako druhé?“

NEVÍ ...9

NEHROZÍ ŽÁDNÉ RIZIKO...8

a) Riziko, které by snížil jako první:

b) Riziko, které by snížil jako druhé:

X.31 „Vyžaduje Vaše práce používání ochranných pracovních pomůcek jakými jsou ochranné štíty, brýle, respirátory atp.?“

Ano, 1

ne, 2

NEVÍ 9

FILTR: POUZE PRO TY, KTERÍ V OTÁZCE X.31 ODPOVĚDĚLI ANO (KÓD 1) PODEJTE RESPONDENTŮVI KARTU X.32.

X.32 „Používáte tyto ochranné pomůcky vždy, když máte?“

Vždy,	1	
často,	2	
zřídka,	3	
nikdy.“	4	<input type="text"/>
NEVÍ	9	<input type="text"/>

POKYN: PODEJTE DOTÁZANÉMU KARTU X.33.

X.33 „Jste spokojen se zajištěním bezpečnosti na Vašem pracovišti?“

Určitě ano, 1

spíše ano, 2

jak kdy, 3

spíše ne, 4

určitě ne.“ 5

NEVÍ 9

Část V – pracovní úrazy s následkem smrti

„Na základě údajů, které jste nám poskytli a údajů o statistice úrazů je možné zjistit, jak velké objektivní riziko smrtelného pracovního úrazu Vám hrozí.

POKYN: PODLE ÚDAJŮ Z OTÁZEK X.12 A X.13 (NA STR. 4) A PODLE POHLAVÍ RESPONDENTA VYHLEDEJTE PŘÍSLUŠNOU HODNOTU MÍRY RIZIKA SMRTELNÉHO ÚRAZU PRO RESPONDENTA – MUŽE NEBO RESPONDENTKU - ŽENU (TABULKA X.43 – MUŽI, NEBO TABULKA X.43 – ŽENY V SEZNAMU KARET)

X.43a RIZIKO SMRTELNÉHO ÚRAZU NYNÍ:

VEPIŠTE PŘÍSLUŠNOU HODNOTU ZE ŽLUTÉHO SLOUPCE TABULKY X.43:

X.43b RIZIKO SMRTELNÉHO ÚRAZU PO ZVÝŠENÍ:

VEPIŠTE PŘÍSLUŠNOU HODNOTU Z ČERVENÉHO SLOUPCE TABULKY X.43:

X.43c RIZIKO SMRTELNÉHO ÚRAZU PO SNÍŽENÍ:

VEPIŠTE PŘÍSLUŠNOU HODNOTU ZE ZELENÉHO SLOUPCE TABULKY X.43:

X.44 „Statisticky dojde ve Vašem zaměstnání k... **PŘEČTĚTE HODNOTU Z OTÁZKY X.43a** smrtelným úrazům na 100 000 pracovníků za rok.

Nyní si představte, že by Vám někdo nabídl stejnou práci, jakou vykonáváte nyní, na podobném pracovišti a za podobných podmínek. Na novém pracovišti byste dostával o něco vyšší mzdu ovšem s tím, že by Vám zde hrozilo o 50% vyšší riziko smrtelného pracovního úrazu. Na Vašem pracovišti by tedy bylo riziko smrtelného úrazu... **PŘEČTĚTE HODNOTU Z OTÁZKY X.43b** úrazů na 100 000 pracovníků za rok.

„Přijal byste toto zaměstnání, kdyby Vám byla zvýšena čistá měsíční mzda o 500 Kč?“

Ano. 1 => X.45
Ne.“ 2 => X.46

FILTR: JEN PRO TY, KTERÍ NA OTÁZKU X.44 ODPOVĚDĚLI ANO (KÓD 1)

X.45 „A přijal byste toto zaměstnání, kdyby Vám byla čistá měsíční mzda zvýšena o 200 Kč?“

Ano. 1 => X.47
Ne.“ 2 => X.47

FILTR: JEN PRO TY, KTERÍ NA OTÁZKU X.44 ODPOVĚDĚLI NE (KÓD 2)

X.46 „A přijal byste toto zaměstnání, kdyby Vám byla čistá měsíční mzda zvýšena o 1 800 Kč?“

Ano. 1 => X.47
Ne.“ 2 => X.47

X.47 „O jakou částku by se minimálně musela zvýšit Vaše čistá měsíční mzda, abyste už tuto práci přijal?“

(Pozn. pro tazatele: respondent by měl uvést skutečně nejmenší zvýšení mzdy, které by ho přimělo k přijetí práce. Pokud respondent uvede nulu „0“, zapište 8.)

PRÁCI BY NEPŘIJAL.....8 => X.49

NEVÍ9 => X.50

VEPIŠTE ČÁSTKU (o kolik Kč/ za měsíc):

--	--	--	--	--

=> X.53

FILTR: POUZE PRO TY, KTERÍ V OTÁZCE X.47 UVEDLI, ŽE BY TAKOVOU PRÁCI NEPŘIJALI (KÓD 8).

POKYN: PODEJTE DOTÁZANÉMU KARTU X.49.

X.49 „Z jakého důvodu jste odpověděl, že byste nebyl ochoten přejít do nového, rizikovějšího zaměstnání, kde by Vám byla nabídnuta vyšší mzda? Uveďte prosím pouze jeden hlavní důvod.

Nejste ochoten zvyšovat negativní dopady na své zdraví za žádnou cenu. 1 => X.50
Riziko v nabízené práci je příliš velké. 2 => X.50
Podobnou situaci si nedovedete představit, na podobnou otázku nedovedete odpovědět, otázce jste nerozuměl.“ 3 => X.50
Máte rád svůj současný pracovní kolektiv. 4 => X.53
Mám rád jistotu své současné práce. 5 => X.53
Moje současná práce mě baví a zajímá. 6 => X.53
Současné místo nechcete opouštět z jiného důvodu. Z jakého? 7 => X.53
Prosím vypište:.....

FILTR: POUZE PRO TY, KTERÍ V OTÁZCE X.49 ODPOVĚĎELI VARIANTOU 1, 2, 3 NEBO V OTÁZCE X.47 „NEVÍ“.

X.50 „Představte si prosím nyní opačnou situaci, totiž že by Vám někdo nabídl práci, kde byste mohl pracovat na podobném pracovišti a za podobných podmínek jako nyní. Na tomto novém pracovišti byste dostával o něco nižší mzdu ovšem s tím, že by Vám zde hrozilo o 50% nižší riziko smrtelného pracovního úrazu. Na novém pracovišti by tedy bylo riziko smrtelného úrazu **PŘEČTĚTE HODNOTU Z OTÁZKY X.43c** úrazů na 100 000 pracovníků za rok oproti současnému riziku, které Vám hrozí ve Vaší současné práci a které činí **PŘEČTĚTE HODNOTU Z OTÁZKY X.43a** úrazů na 100 000 pracovníků za rok.

„Jaká je nejvyšší částka, o kterou by se mohla snížit Vaše **čistá měsíční mzda**, abyste tuto práci přijal?

(Pozn. pro tazatele: respondent by měl uvést maximální snížení mzdy, kdy by stále ještě uvažoval o přijetí nové práce. Pokud respondent uvede nulu „0“, zapište 8.)

PRÁCI BY NEPŘIJAL.....8 => X.52

NEVÍ9 => X.56

VEPIŠTE ČÁSTKU (o kolik Kč/ za měsíc): => X.51

FILTR: POUZE PRO TY, KTERÍ V OTÁZCE X.50 ODPOVĚĎELI, ŽE BY BYLI OCHOTNI TAKOVOU PRÁCI PŘIJMOUT (UVEDLI NĚJAKOU ČÁSTKU).

X.51 „Jak dlouho si myslíte, že byste v takové práci zůstal a pobíral snížený plat, kdybyste do ní přešel?

V práci byste zůstal _____ let (doplňte), 1
 dokud by Vás nepropustili, 2
 dokud byste nešel do důchodu, 3
 dokud by Vás práce bavila?“ 4
 NEVÍ, NEDOVEDE URČIT 9

POKYN: PŘEJDĚTE NA OTÁZKU X.56

POKYN: PODEJTE DOTÁZANÉMU KARTU X.52.

X.52 „Z jakého důvodu jste odpověděl, že byste nebyl ochoten přijít do nového, méně rizikového zaměstnání, kde by vám byla nabídnuta nižší mzda? Uveďte prosím pouze jeden hlavní důvod.

Máte rád svůj současný pracovní kolektiv. 1
 Vaše současná práce není riziková. 2
 Nabízené snížení rizika je příliš malé. 3
 Současné místo nechcete opouštět z jiného důvodu. Z jakého?
 Prosím vyplňte: 4
 Podobnou situaci si nedovedete představit, na podobnou otázku nedovedete odpovědět, otázce jste nerozuměl.“ 5

POKYN: PŘEJDĚTE NA OTÁZKU X.56

FILTR: POUZE PRO TY, KTERÍ BUĎ V OTÁZCE X.47 UVEDLI NĚJAKOU ČÁSTKU NEBO V OTÁZCE X.49 ODPOVĚĎELI VARIANTOU 4, 5, 6, 7 .

X.53 „Představte si nyní prosím, že by existovala možnost, že by Vaše pracoviště přešlo na jiný model práce, který by vedl ke zvýšení Vaší mzdy, ale současně by se o něco zvýšila rizika, která hrozí na Vašem pracovišti a to tak, že by pravděpodobnost smrtelného úrazu na Vašem pracovišti stoupla o 50% ze současných **PŘEČTĚTE HODNOTU Z OTÁZKY X.43a** úrazů na 100 000 pracovníků za rok na **PŘEČTĚTE HODNOTU Z OTÁZKY X.43b** úrazů na 100 000 pracovníků za rok.

„Jaká je **nejnižší** částka, o kterou by se musela zvýšit Vaše **čistá měsíční mzda**, abyste souhlasil se zavedením nového modelu práce na Vašem pracovišti?

POZN. PRO TAZATELE: RESPONDENT BY MĚL UVÉST SKUTEČNĚ NEJMENŠÍ ZVÝŠENÍ MZDY, KTERÉ BY HO PŘÍMĚLO K SOUHLASU S PŘIJETÍM NOVÉHO MODELU PRÁCE. POKUD RESPONDENT UVEDE NULU „0“, ZAPIŠTE 8.

NIKDY BY NESOUHLASIL.....8 => X.55

NEVÍ9 => X.56

VEPIŠTE ČÁSTKU (o kolik Kč/ za měsíc): => X.54

FILTR: POUZE PRO TY, KTERÍ V OTÁZCE X.53 ODPOVĚĎELI, ŽE BY BYLI OCHOTNI TAKOVOU PRÁCI PŘIJMOUT (UVEDLI NĚJAKOU ČÁSTKU).

X.54 „Jak dlouho si myslíte, že byste v takové práci zůstal a pobíral zvýšený plat, kdybyste do ní přešel?

V práci byste zůstal _____ let (doplňte), 1
 dokud by Vás nepropustili, 2
 dokud byste nešel do důchodu, 3
 dokud by Vás práce bavila?“ 4
 NEVÍ, NEDOVEDE URČIT 9

POKYN: PŘEJDĚTE NA OTÁZKU X.56

FILTR: POUZE PRO TY, KTERÍ V OTÁZCE X.53 UVEDLI, ŽE BY TAKOVOU PRÁCI NEPŘIJALI (KÓD 8).

POKYN: PODEJTE DOTÁZANÉMU KARTU X.55.

X.55 „Z jakého důvodu jste odpověděl, že byste nesouhlasil s tím, aby se na Vašem pracovišti zavedl rizikovější model práce, který by současně vedl ke zvýšení Vaší čisté měsíční mzdy? Uveďte prosím pouze jeden hlavní důvod.

Nejste ochoten zvyšovat negativní dopady na své zdraví za žádnou cenu. 1
 Riziko spojené s novým modelem práce. je příliš velké..... 2
 Podobnou situaci si nedovedete představit, na podobnou otázku nedovedete odpovědět, otázce jste nerozuměl.“ 3
 Máte rád současný model práce. 4
 Na současném modelu práce se nedá nic vylepšovat. 5
 Vaše současná práce Vás baví a zajímá. 6
 Současné místo nechcete opouštět z jiného důvodu. Z jakého?
 Prosím vyplňte: 7

POKLÁDEJTE VŠEM:

X.56 „Myslíte si, že by Vás Vaše rodina podporovala v tom, abyste přijal lépe placenou, ale rizikovější práci?“

Určitě ano, 1
 spíše ano, 2
 ani ano, ani ne, 3
 spíše ne, 4
 určitě ne.“ 5
 NEVÍ, 9
 NEMÁ RODINU 8

X.56a „Vyznačte na škále od 1 do 5, kde jednička znamená velmi reálné a 5 velmi nereálné, za jak reálné považujete situace, které jsme Vám právě představili (tj. změna mzdy a změna rizika smrtelného pracovního procesu)?“

VELMI REÁLNÉ 1 2 3 4 5 9 VELMI NEREÁLNÉ NEVÍ

Část VI– pracovní úrazy bez následků smrti

„Nyní se zaměříme na jiný typ problému, totiž na pracovní úrazy, které nemají za následek smrt. Zapomeňte prosím na předchozí situaci a na nabízené zvýšení mzdy.“

Na základě údajů, které jste nám poskytli a údajů o statistice úrazů je možné také zjistit, jak velké statistické riziko pracovních úrazů bez následku smrti vám hrozí.“

POKYN: PODLE ÚDAJŮ Z OTÁZEK X.12 A X.13 (NA STR.4) A PODLE POHLAVÍ RESPONDENTA VYHLEDEJTE PŘÍSLUŠNOU HODNOTU MÍRY PRACOVNÍHO RIZIKA BEZ NÁSLEDKU SMRTI PRO RESPONDENTA – MUŽE NEBO RESPONDENTKU – ŽENU (TABULKA X.57 – MUŽI, NEBO TABULKA X.57 – ŽENY V SEZNAMU KARET)

X.57a RIZIKO PRACOVNÍHO ÚRAZU BEZ NÁSLEDKU SMRTI NYNÍ:

VEPIŠTE HODNOTU Z PRVNÍHO SLOUPCE PŘÍSLUŠNÉ TABULKY X.57:

X.57b RIZIKO PRACOVNÍHO ÚRAZU BEZ NÁSLEDKU SMRTI PO ZVÝŠENÍ:

VEPIŠTE HODNOTU Z DRUHÉHO SLOUPCE PŘÍSLUŠNÉ TABULKY X.57:

X.57c RIZIKO PRACOVNÍHO ÚRAZU BEZ NÁSLEDKU SMRTI PO SNÍŽENÍ:

VEPIŠTE HODNOTU Z TŘETÍHOSLOUPCE PŘÍSLUŠNÉ TABULKY X.57:

X.58 „Statisticky dojde ve vašem zaměstnání k PŘEČTETE HODNOTU Z OTÁZKY X.57a pracovním úrazům bez následků smrti na 100 000 pracovníků za rok.

Jedná se o typy úrazů, které jste sám vyjmenoval na počátku dotazování.

Nyní si představte, že by Vám někdo nabídl stejnou práci, jakou vykonáváte nyní, na podobném pracovišti a za podobných podmínek. Na novém pracovišti byste dostával o něco vyšší mzdu ovšem s tím, že by Vám zde hrozilo o 50% vyšší riziko pracovního úrazu bez následku smrti. Na vašem novém pracovišti by Vám tedy hrozilo statistické riziko pracovního úrazu bez následku smrti, které by se rovnalo PŘEČTETE HODNOTU Z OTÁZKY X.57b úrazům na 100 000 pracovníků za rok.

„Přijal byste toto zaměstnání, kdyby Vám byla zvýšena čistá měsíční mzda o 500 Kč?“

Ano. 1 => X.59
 Ne.“ 2 => X.60

FILTR: JEN PRO TY, KTERÍ NA OTÁZKU X.58 ODPOVĚDĚLI ANO (KÓD 1)

X.59 „A přijal byste toto zaměstnání, kdyby Vám byla zvýšena čistá měsíční mzda o 200 Kč?“

Ano. 1 => X.61
 Ne.“ 2 => X.61

FILTR: JEN PRO TY, KTERÍ NA OTÁZKU X.58 ODPOVĚDĚLI NE (KÓD 2)

X.60 „A přijal byste toto zaměstnání, kdyby Vám byla zvýšena čistá měsíční mzda o 1 800 Kč?“

Ano. 1 => X.61
 Ne.“ 2 => X.61

X.61 „Jaká je nejnižší částka, o kterou by se musela zvýšit Vaše čistá měsíční mzda, abyste přijal nové zaměstnání?“

(Pozn. pro tazatele: respondent by měl uvést skutečně nejmenší zvýšení mzdy, které by ho přimělo k přijetí práce. Pokud respondent uvede nulu „0“, zapište 8.)

PRÁCI BY NEPŘIJAL.....8 => X.63

NEVÍ9 => X.64

VEPIŠTE ČÁSTKU (o kolik Kč/ za měsíc): => X.62

FILTR: POUZE PRO TY, KTERÍ V OTÁZCE X.61 ODPOVĚDĚLI, ŽE BY BYLI OCHOTNI TAKOVOU PRÁCI PŘIJMOUT (UVEDLI NĚJAKOU ČÁSTKU).

X.62 „Jak dlouho si myslíte, že byste v takové práci zůstal a pobíral zvýšený plat, kdybyste do ní přešel?“

V práci byste zůstal _____ let (doplňte), 1
 dokud by Vás nepropustili, 2
 dokud byste nešel do důchodu, 3
 dokud by Vás práce bavila?“ 4
 NEVÍ, NEDOVEDE URČIT 9

POKYN: PŘEJDĚTE NA ČÁST VII – STRES (OTÁZKA X.70 NA STR. 19)

FILTR: POUZE PRO TY, KTERÍ V OTÁZCE X.61 UVEDLI, ŽE BY TAKOVOU PRÁCI NEPŘIJALI (KÓD 8).

POKYN: PODEJTE DOTÁZANÉMU KARTU X.63.

X.63 „Z jakého důvodu jste odpověděl, že byste nebyl ochoten takovou práci přijmout?

- Nejste ochoten zvyšovat negativní dopady na své zdraví za žádnou cenu. 1 => X.64
 Riziko v nabízené práci je příliš velké. 2 => X.64
 Podobnou situaci si nedovedete představit, na podobnou otázku nedovedete odpovědět, otázce jste nerozuměl." 3 => X.64
 Máte rád svůj současný pracovní kolektiv. 4 => X.67
 Máte rád jistotu své současné práce 5 => X.67
 Vaše současná práce Vás baví a zajímá 6 => X.67
 Současné místo nechcete opouštět z jiného důvodu. Z jakého?
 Prosím vypište:..... 7 => X.67

FILTR: POUZE PRO TY, KTERÍ V OTÁZCE X.63 ODPOVĚDĚLI VARIANTOU 1, 2, 3 NEBO V OTÁZCE X.61 „NEVÍ“.

X.64 „Představte si prosím nyní opačnou situaci, totiž že by Vám někdo nabídl práci, kde byste mohl pracovat na podobném pracovišti a za podobných podmínek jako nyní. Na tomto novém pracovišti byste dostával o něco nižší mzdu ovšem s tím, že by Vám zde hrozilo o 1/2 nižší riziko pracovního úrazu bez následku smrti. Na novém pracovišti by tedy bylo riziko úrazu bez následku smrti PŘEČTĚTE HODNOTU Z OTÁZKY X.57c úrazů na 100 000 pracovníků za rok oproti současnému riziku, které Vám hrozí ve Vaší současné práci a které činí PŘEČTĚTE HODNOTU Z OTÁZKY X.57a úrazů na 100 000 pracovníků za rok.

„Jaká je nejvyšší částka, o kterou by se mohla snížit Vaše čistá měsíční mzda, abyste tuto práci přijal?

(Pozn. pro tazatele: respondent by měl uvést maximální snížení mzdy, kdy by stále ještě uvažoval o přijetí nové práce. Pokud respondent uvede nulu „0“, zapište 8.)

PRÁCI BY NEPŘIJAL.....8 => X.66
 NEVÍ9 => X.70 (Část VII – Stres)

VEPIŠTE ČÁSTKU (o kolik Kč/ za měsíc): => X.65

FILTR: POUZE PRO TY, KTERÍ V OTÁZCE X.82 ODPOVĚDĚLI, ŽE BY BYLI OCHOTNI TAKOVOU PRÁCI PŘIJMOUT (UVEDLI NĚJAKOU ČÁSTKU).

X.65 „Jak dlouho si myslíte, že byste v takové práci zůstal a pobíral snížený plat, kdybyste do ní přešel?

- V práci byste zůstallet (doplňte), 1
 dokud by Vás nepropustili, 2
 dokud byste nešel do důchodu, 3
 dokud by Vás práce bavila?“ 4
 NEVÍ, NEDOVEDE URČIT 9

POKYN: PŘEJDĚTE NA ČÁST VII – STRES (OTÁZKA X.70 NA STR. 19)

POKYN: PODEJTE DOTÁZANÉMU KARTU X.66.

X.66 „Z jakého důvodu jste odpověděl, že byste nebyl ochoten přejít do nového, méně rizikového zaměstnání, kde by vám byla nabídnuta nižší mzda? Uvedte prosím pouze jeden hlavní důvod.

- Máte rád svůj současný pracovní kolektiv. 1
 Vaše současná práce není riziková. 2
 Nabízené snížení rizika je příliš malé. 3
 Současné místo nechcete opouštět z jiného důvodu. Z jakého?
 Prosím vypište:..... 4
 Podobnou situaci si nedovedete představit, na podobnou otázku nedovedete odpovědět, otázce jste nerozuměl." 5

POKYN: PŘEJDĚTE NA ČÁST VII – STRES (OTÁZKA X.70 NA STR. 19)

FILTR: POUZE PRO TY, KTERÍ V OTÁZCE X.63 ODPOVĚDĚLI VARIANTOU 4, 5, 6, 7.

X.67 „Představte si nyní prosím, že by existovala možnost, že by Vaše pracoviště přešlo na jiný model práce, který by vedl ke zvýšení Vaší mzdy, ale současně by se o něco zvýšila rizika, která hrozí na Vašem pracovišti a to tak, že by pravděpodobnost úrazu bez následku smrti na Vašem pracovišti stoupla o 1/2 ze současných PŘEČTĚTE HODNOTU Z OTÁZKY X.57a úrazů na 100 000 pracovníků za rok na PŘEČTĚTE HODNOTU Z OTÁZKY X.57b úrazů na 100 000 pracovníků za rok.

„Jaká je nejnižší částka, o kterou by se musela zvýšit Vaše čistá měsíční mzda, abyste souhlasil se zavedením nového modelu práce na Vašem pracovišti? (Pozn. pro tazatele: respondent by měl uvést skutečně nejmenší zvýšení mzdy, které by ho přimělo k souhlasu s přijetím nového modelu práce. Pokud respondent uvede nulu „0“, zapište 8.)

NIKDY BY NESOUHLASIL.....8 => X.69

NEVÍ9 => X.70 (Část VII – Stres)

VEPIŠTE ČÁSTKU (o kolik Kč/ za měsíc): => X.68

FILTR: POUZE PRO TY, KTERÍ V OTÁZCE X.67 ODPOVĚDĚLI, ŽE BY BYLI OCHOTNI TAKOVOU PRÁCI PŘIJMOUT (UVEDLI NĚJAKOU ČÁSTKU).

X.68 „Jak dlouho si myslíte, že byste v takové práci zůstal a pobíral zvýšený plat, kdybyste do ní přešel?

- V práci byste zůstallet (doplňte), 1
 dokud by Vás nepropustili, 2
 dokud byste nešel do důchodu, 3
 dokud by Vás práce bavila?“ 4
 NEVÍ, NEDOVEDE URČIT 9

POKYN: PŘEJDĚTE NA ČÁST VII – STRES (OTÁZKA X.70 NA STR. 19)

FILTR: POUZE PRO TY, KTERÍ V OTÁZCE X.67 UVEDLI, ŽE BY TAKOVOU PRÁCI NEPŘIJALI (KÓD 8).

POKYN: PODEJTE DOTÁZANÉMU KARTU X.69.

X.69 „Z jakého důvodu jste odpověděl, že byste nesouhlasil s tím, aby se na Vašem pracovišti zavedl rizikovější model práce, který by současně vedl ke zvýšení Vaší čisté měsíční mzdy? Uveďte prosím pouze jeden hlavní důvod.

- Nejste ochoten zvyšovat negativní dopady na své zdraví za žádnou cenu. 1
- Riziko v nabízené práci je příliš velké. 2
- Podobnou situaci si nedovedete představit, na podobnou otázku nedovedete odpovědět, otázce jste nerozuměl.“ 3
- Máte rád současný model práce. 4
- Na současném modelu práce se nedá nic vylepšovat. 5
- Vaše současná práce Vás baví a zajímá. 6
- Současné místo nechcete opouštět z jiného důvodu. Z jakého?
- Prosím vypište: 7

POKLÁDEJTE VŠEM:

Část VII – stres

POKYN: PODEJTE DOTÁZANÉMU KARTU X.70.

X.70 „Následující otázka se týká toho, jak se cítíte v práci. U každého tvrzení označte jeho platnost pro Vaše současné zaměstnání na pětibodové škále.

	VŽDY 1	ČASTO 2	OBČAS 3	MÁLOKDY 4	NIKDY 5	NEVÍ 9	
a) Pracovní problémy Vás zatěžují i po skončení pracovní doby.	1	2	3	4	5	9	<input type="text"/>
b) Vaše zaměstnání Vám způsobuje potíže v osobním životě.	1	2	3	4	5	9	<input type="text"/>
c) Cítíte se přepracovaný.	1	2	3	4	5	9	<input type="text"/>
d) Vaši kolegové jsou stresováni, unaveni, vyčerpáni.	1	2	3	4	5	9	<input type="text"/>
e) Komunikace v rámci pracoviště je stresující.	1	2	3	4	5	9	<input type="text"/>
f) Vaše práce Vás baví.	1	2	3	4	5	9	<input type="text"/>
g) Těšíte se po víkendu do práce.	1	2	3	4	5	9	<input type="text"/>
h) Bojíte se o svou práci.“	1	2	3	4	5	9	<input type="text"/>

POKYN: PODEJTE DOTÁZANÉMU KARTU X.71

X.71 „Jste spokojen s výší Vašeho platu?

- Určitě ano, 1
- spíše ano, 2
- jak kdy, 3
- spíše ne, 4
- určitě ne.“ 5
- NEVÍ 9

POKYN: PODEJTE DOTÁZANÉMU KARTU X.72.

X.72 „Nyní se prosím zamyslete nad jiným aspektem práce. Je známo, že v různých typech zaměstnání působí na pracovníky různá míra stresu. V některých zaměstnání se se stresem téměř nesetkáme, v jiných může být naopak výjimečně silný. Pokuste se prosím na následující škále vyjádřit, jestli a jak velkému stresu jste na pracovišti vystaven Vy. Vyberte příslušné číslo, které podle Vašeho názoru nejlépe odpovídá úrovni stresu, kterou pocítujete na Vašem pracovišti.

NEVÍ99

- a) úroveň stresu nyní:
Zaznamenejte úroveň, kterou uvede respondent:
- b) úroveň stresu po zvýšení (+2):
Zapište úroveň stresu po zvýšení o 2 body (+2) :
- c) úroveň stresu po snížení (-2):
Zapište úroveň stresu po snížení o 2 body (-2):

POKYN PRO TAZATELE: JESTLIŽE RESPONDENT V OTÁZCE 72a UVEDL STRES 12 A MENŠÍ, POKRAČUJTE NÁSLEDUJÍCÍ OTÁZKOU X.73, POKUD RESPONDENT UVEDL V OTÁZCE X.72a MÍRU STRESU 13 NEBO 14 PŘEJDETE NA OTÁZKU X.79 NA STR. 22

X.73 „Nyní si představte, že by Vám někdo nabídl podobné místo, jaké máte v současnosti. Vše by bylo stejné jako na Vašem současném pracovišti, pouze míra stresu, kterému byste byli v práci vystaveni, by byla o něco vyšší a to taková, že byste na výše uvedené škále stresu stoupl o 2 čísla výše (pokud jste např. určil hladinu stresu na Vašem současném pracovišti 4, na Vašem novém pracovišti by byla 6). Přijal byste toto zaměstnání, kde byste byl vystaven vyššímu stresu na úrovni **PŘEČTETE HODNOTU Z OTÁZKY X.72b, kdyby Vám na novém pracovišti byla zvýšena čistá měsíční mzda o 3 200 Kč oproti současné mzdě?“**

- Ano. 1 => **X.74**
- Ne.“ 2 => **X.75**

FILTR: POUZE TĚM, KTERÍ V OTÁZCE X.73 ODPOVĚDĚLI ANO (KÓD 1)

X.74 „A přijal byste toto zaměstnání, kdyby Vám byla zvýšena mzda o 1 200 Kč měsíčně?

- Ano. 1 => **X.76**
- Ne.“ 2 => **X.76**

FILTR: POUZE TĚM, KTERÍ V OTÁZCE X.73 ODPOVĚDĚLI NE (KÓD 2)

X.75 „A přijal byste toto zaměstnání, kdyby Vám byla zvýšena mzda o 6 000 Kč měsíčně?

- Ano. 1 => **X.76**
- Ne.“ 2 => **X.76**

X.76 „Jaká je nejnižší částka, o kterou by se musela zvýšit Vaše čistá měsíční mzda, abyste přijal nové zaměstnání? (Pozn. pro tazatele: respondent by měl uvést skutečně nejmenší zvýšení mzdy, které by ho přimělo k přijetí práce. Pokud respondent uvede nulu „0“, запиšte 8.

PRÁCI BY NEPŘIJAL.....8 => X.78
NEVÍ.....9 => X.79

VEPIŠTE ČÁSTKU (o kolik Kč/ za měsíc): => X.77

FILTR: POUZE PRO TY, KTERÍ V OTÁZCE X.76 ODPOVĚĎELI, ŽE BY BYLI OCHOTNI TAKOVOU PRÁCI PŘIJMOUT (UVEDLI NĚJAKOU ČÁSTKU).

X.77 „Jak dlouho si myslíte, že byste v takové práci zůstal a pobíral zvýšený plat, kdybyste do ní přešel?

V práci byste zůstal _____ let (doplňte), 1
dokud by Vás nepropustili, 2
dokud byste nešel do důchodu, 3
dokud by Vás práce bavila?“ 4
NEVÍ, NEDOVEDE URČIT 9

POKYN: POKRAČUJTE OTÁZKOU X.85

FILTR: POUZE PRO TY, KTERÍ V OTÁZCE X.76 UVEDLI, ŽE BY TAKOVOU PRÁCI NEPŘIJALI (KÓD 8).

POKYN: PODEJTE DOTÁZANÉMU KARTU X.78.

X.78 „Z jakého důvodu jste odpověděl, že byste nebyl ochoten přejít do nového, stresovějšího, zaměstnání, kde by Vám byla nabídnuta vyšší mzda? Uvedte prosím pouze jeden hlavní důvod.

Nejste ochoten zvyšovat úroveň stresu na pracovišti za žádnou cenu. 1 => X.79
Taková úroveň pracovního stresu je příliš velká. 2 => X.79
Podobnou situaci si nedovedete představit, na podobnou otázku nedovedete odpovědět, otázce jste nerozuměl.“ 3 => X.79
Máte rád svůj současný pracovní kolektiv. 4 => X.82
Máte rád jistotu své současné práce. 5 => X.82
Vaše současná práce Vás baví a zajímá. 6 => X.82
Současné místo nechcete opouštět z jiného důvodu. Z jakého? 7 => X.82
Prosím vypište:.....

FILTR: POUZE PRO TY, KTERÍ BUĎ V OTÁZCE X.78 ODPOVĚĎELI 1, 2, 3 NEBO V OTÁZCE X.76 „NEVÍ“, NEBO OTÁZCE X.72a UVEDLI MÍRU STRESU 13 NEBO 14.

X.79 „Představte si, že by Vám někdo nabídl podobné místo, jaké máte v současnosti. Vše by bylo stejné jako na Vašem současném pracovišti, pouze míra stresu, kterému byste byli v práci vystaveni by byla o něco nižší a to taková, že byste na výše uvedené škále stresu klesl o 2 čísla níže. Hladina stresu, které byste byl vystaven by tak poklesla z úrovně **PŘEČTETE HODNOTU Z OTÁZKY X.72a na **PŘEČTETE HODNOTU Z OTÁZKY X.72c**.**

„O kolik by se Vám maximálně mohla snížit Vaše čistá měsíční mzda, abyste takovouto méně stresující práci stále přijal?

(Pozn. pro tazatele: respondent by měl uvést maximální snížení mzdy, kdy by stále ještě uvažoval o přijetí nové práce. Pokud respondent uvede nulu „0“, запиšte 8.)

PRÁCI BY NEPŘIJAL.....8 => X.81
NEVÍ.....9 => X.85

VEPIŠTE ČÁSTKU (o kolik Kč/ za měsíc): => X.80

FILTR: POUZE PRO TY, KTERÍ V OTÁZCE X.79 ODPOVĚĎELI, ŽE BY BYLI OCHOTNI TAKOVOU PRÁCI PŘIJMOUT (UVEDLI NĚJAKOU ČÁSTKU).

X.80 „Jak dlouho si myslíte, že byste v takové práci zůstal a pobíral snížený plat, kdybyste do ní přešel?

V práci byste zůstal _____ let (doplňte), 1
dokud by Vás nepropustili, 2
dokud byste nešel do důchodu, 3
dokud by Vás práce bavila?“ 4
NEVÍ, NEDOVEDE URČIT 9

POKYN: POKRAČUJTE OTÁZKOU X.85

FILTR: POUZE PRO TY, KTERÍ V OTÁZCE X.79 UVEDLI, ŽE BY TAKOVOU PRÁCI NEPŘIJALI (KÓD 8).

POKYN: PODEJTE DOTÁZANÉMU KARTU X.81.

X.81 „Z jakého důvodu jste odpověděl, že byste nebyl ochoten přejít na nové méně stresující pracovní místo, kde by Vám byla nabídnuta nižší mzda? Uvedte prosím pouze jeden hlavní důvod.

Máte rád svůj současný pracovní kolektiv. 1
Vaše současná práce není stresová. 2
Nabízené snížení stresu je příliš malé. 3
Současné místo nechcete opouštět z jiného důvodu. Z jakého?
Prosím vypište:..... 4
Podobnou situaci si nedovedete představit, na podobnou otázku nedovedete odpovědět, otázce jste nerozuměl.“ 5

POKYN: POKRAČUJTE OTÁZKOU X.85

FILTR: POUZE PRO TY, KTERÍ V OTÁZCE X.78 UVEDLI 4, 5, 6, 7.

X.82 „Nyní si představte, že by se mohl změnit systém práce na Vašem stávajícím pracovišti. Nový systém práce by Vás ale zatížil větším stresem a to tak, že by se stres na Vaše stávajícím pracovišti zvýšil ze stávající úrovně na úroveň PŘEČTETE HODNOTU Z OTÁZKY X.72b. O kolik by se musela zvýšit minimálně Vaše čistá měsíční mzda, abyste se zavedením takového stresovějšího modelu práce souhlasil?

(Pozn. pro tazatele: respondent by měl uvést skutečně nejmenší zvýšení mzdy, které by ho přimělo k souhlasu s přijetím nového modelu práce. Pokud respondent uvede nulu „0“, запиšte 8.)

PRÁCI BY NEPŘIJAL.....8 => X.84

NEVÍM9 => X.85

VEPIŠTE ČÁSTKU (o kolik Kč/ za měsíc): => X.83

FILTR: POUZE PRO TY, KTERÍ V OTÁZCE X.82 ODPOVĚDĚLI, ŽE BY BYLI OCHOTNI TAKOVOU PRÁCI PŘIJMOUT (UVEDLI NĚJAKOU ČÁSTKU).

X.83 „Jak dlouho si myslíte, že byste v takové práci zůstal a pobíral zvýšený plat, kdybyste do ní přešel?

V práci byste zůstal _____ let (doplňte), 1
 dokud by Vás nepropustili, 2
 dokud byste nešel do důchodu, 3
 dokud by Vás práce bavila?“ 4
 NEVÍ, NEDOVEDE URČIT 9

FILTR: POUZE PRO TY, KTERÍ V OTÁZCE X.82 UVEDLI, ŽE BY TAKOVOU PRÁCI NEPŘIJALI (KÓD 8).

POKYN: PODEJTE DOTÁZANÉMU KARTU X.84.

X.84 Proč byste se zavedením takového modelu práce nesouhlasil?

Nejste ochoten zvyšovat úroveň pracovního stresu za žádnou cenu. ... 1
 Taková úroveň stresu je příliš velká. 2
 Podobnou situaci si nedovedete představit, na podobnou otázku nedovedete odpovědět, otázce jste nerozuměl.“ 3
 Máte rád svůj současný systém práce. 4
 Současný systém práce nechcete opouštět z jiného důvodu. Z jakého? 5
 Prosim vypište:

POKLÁDEJTE VŠEM:**Část VIII – Averse k riziku a postoje**

X.85 „Kouříte? A případně kolik cigaret?“

Kouříte téměř krabičku cigaret denně, 1
 4 -10 cigaret denně, 2
 1-3 cigarety denně, 3
 příležitostně, ne každý den, 4
 vůbec nekouříte.“ 5

X.86 „Řekl byste o sobě, že jste člověk, který rád riskuje?“

Určitě ano, 1
 spíše ano, 2
 ani ano, ani ne, 3
 spíše ne, 4
 určitě ne.“ 5
 NEVÍ 9

X.87 Představte si, že jste na nějaké zábavě nebo firemním večírku vyhrál tombolu. Výhra představuje částku 5 000 Kč. Aby zábava tak rychle neskočila, organizátor hry Vám – jako vítězi – nabídne ve hře pokračovat. Můžete si hodit obyčejnou kostkou. Když padne sudé číslo, Vaše výhra se zdvojnásobí a dostanete celkem 10 000. Když naopak padne liché číslo, nedostanete nic, ani 5 000 Kč, které jste vyhrál dříve.

„Budete ve hře pokračovat a hodíte si kostkou?“

Ano, 1
 ne.“ 2

FILTR: POUZE TĚM, KTERÍ V OTÁZCE X.87 ODPOVĚDĚLI NE (KÓD 2)

X.88 „A chtěl byste pokračovat, kdybyste mohl vyhrát ne 10 000 Kč, ale rovnou 20 000 Kč za Vašich vložených 5 000 Kč.“

Ano, 1
 ne.“ 2

POKYN: PODEJTE DOTÁZANÉMU KARTU X.89.

X.89 „Jak jsou pro Vás důležité...“

	VELMI DŮLEŽITÉ				ZCELA NEDŮLEŽITÉ					NEVÍ	
	1	2	3	4	5	6	7	8	9		
a) rodina,					1	2	3	4	5	9	<input type="text"/>
b) kariéra,					1	2	3	4	5	9	<input type="text"/>
c) práce,					1	2	3	4	5	9	<input type="text"/>
d) koníčky?“					1	2	3	4	5	9	<input type="text"/>

POKYN: PODEJTE DOTÁZANÉMU KARTU X.90.

X.90 „Řekněte prosím, dodržujete pravidelný pitný režim?“

Určitě ano, 1
 spíše ano, 2
 ani ano, ani ne, 3
 spíše ne, 4
 určitě ne.“ 5
 NEVÍ 9

POKYN: PONECHTE PŘED DOTÁZANÝM KARTU X.91.

X.91 „A dodržujete pravidla správné životosprávy?“

Určitě ano, 1
 spíše ano, 2
 ani ano, ani ne, 3
 spíše ne, 4
 určitě ne.“ 5
 NEVÍ 9

POKYN: PONECHTE PŘED DOTÁZANÝM KARTU X.92.**X.92 „Užíváte v období chřipkových nemocí pravidelně vitamíny?“**

Určitě ano,	1	
spíše ano,	2	
ani ano, ani ne,	3	
spíše ne,	4	
určitě ne.“	5	<input type="checkbox"/>
NEVÍ	9	<input type="checkbox"/>

POKYN: PODEJTE DOTÁZANÉMU KART X.93.**X.93 „Prosím vyjádřete do jaké míry souhlasíte s následujícími výroky:“**

ZCELA SOUHLASÍ	1	2	3	4	ZCELA NESOUHLASÍ	5	9	NEVÍ
Kdyby se s lidmi v této společnosti zacházelo rovněji, měli bychom méně problémů.	1	2	3	4	5	9		
Lidé, kteří jsou bohatší by měli platit vyšší daně, aby se mohli podporovat chudší občané.	1	2	3	4	5	9		
Rozdíly mezi chudými a bohatými zeměmi nejsou správné.	1	2	3	4	5	9		
Často se Vám stává, že Vás někdo diskriminuje.	1	2	3	4	5	9		
V tomto státě se hodně dbá na rovnost před zákonem.	1	2	3	4	5	9		
Rasová diskriminace je v naší společnosti velkým problémem.	1	2	3	4	5	9		
V dnešní době je lepší lidem příliš nevěřit.	1	2	3	4	5	9		
Myslím si, že obyčejný člověk nemá v dnešní společnosti žádný vliv na politické dění.	1	2	3	4	5	9		
Lidé, kteří se snaží pomáhat druhým většinou sklídí jen nevděk.	1	2	3	4	5	9		

Část IX – Sociodemografické otázky

„Nyní Vám položíme několik sociodemografických otázek. Některé z těchto otázek pro Vás mohou být citlivé. Jejich vyplnění je ale důležité pro další statistické zpracování výsledků. Proto bychom Vás chtěli požádat, abyste na tyto otázky odpověděl. Zaručujeme naprostou anonymitu, v dotazníku není nikde zjišťováno Vaše jméno ani adresa. V případě, že nebudete chtít odpovídat, uveďte to prosím. I taková informace má pro nás větší hodnotu než například údaj nepravdivý.“

POKYN: PODEJTE DOTÁZANÉMU KARTU ID.1.**ID.1 „Jaký je celkový počet zaměstnanců v podniku, kde pracujete?“**

Méně než 5 zaměstnanců	1	
6 až 24 zaměstnanců	2	
25 až 50 zaměstnanců	3	
51 až 100 zaměstnanců	4	
101 až 250 zaměstnanců	5	
251 až 500 zaměstnanců	6	
501 až 1000 zaměstnanců	7	
Více než 1000 zaměstnanců	8	<input type="checkbox"/>
NEVÍ	9	<input type="checkbox"/>

ID.2 „Máte v zaměstnání podřízené pracovníky a případně kolik?“

Nemáte žádné podřízené,	1	
máte jednoho či dva podřízené,	2	
máte 3 až 5 podřízených,	3	
máte 6 až 10 podřízených,	4	
máte více než 10 podřízených?“	5	<input type="checkbox"/>
NEVÍ	9	<input type="checkbox"/>

ID.3 „Působí na Vašem pracovišti odborová organizace?“

Ano,	1	
ne.“	2	<input type="checkbox"/>
NEVÍ	9	<input type="checkbox"/>

FILTR: POUZE TĚM, NA JEJICHŽ PRACOVIŠTI PŮSOBÍ ODBORY**ID.4 „Jste jejím členem?“**

Ano,	1	
ne.“	2	<input type="checkbox"/>
NEVÍ	9	<input type="checkbox"/>

ID.5 „Pracujete ve svém hlavním zaměstnání formálně jako osoba samostatně výdělečně činná (OSVČ)?“

Ano,	1	<input type="checkbox"/>
ne.“	2	<input type="checkbox"/>

ID.6a Znáte lépe výši své hrubé nebo čisté mzdy? Připomínáme, že např. částka, která Vám přijde měsíčně na účet nemusí odpovídat Vaší čisté mzdě, jestliže Vám určité poplatky (např. splátku půjčky) strhává přímo Váš zaměstnavatel nebo jiné instituce (např. platby převodem SIPO).

Čistou,	1	=> IDE.6b	
hrubou.“	2	=> IDE.6c	<input type="checkbox"/>
NEVÍ; ANI JEDNU	9	=> IDE.6b	<input type="checkbox"/>

POKYN PRO TAZATELE: V NÁSLEDUJÍCÍ OTÁZCE VYPLŇTE BUĎ ČISTOU NEBO HRUBOU MĚSÍČNÍ MZDU.**POKYN: PODEJTE DOTÁZANÉMU KARTU ID.6.**

ID.6b Pokuste se prosím odhadnout do jakého příjmového intervalu spadá Vaše čistá mzda.

ODMÍTL ODPOVĚDĚT ...98	
NEVÍ ...99	<input type="checkbox"/>

POKYN: PODEJTE DOTÁZANÉMU KARTU ID.6.

ID.6c „Pokuste se prosím odhadnout, do jakého příjmového intervalu spadá Vaše hrubá mzda.“

ODMÍTL ODPOVĚDĚT ...98	
NEVÍ ...99	<input type="checkbox"/>

ID.7 „Obsahuje Vaše mzda obvykle následující položky?”

	A.				KOLIK KČ TO ČINÍ PRŮMĚRNĚ ZA MĚSÍC?
	ANO 1	NE 2	ODMÍTŁ ODPOVĚDĚT 8	NEVÍ 9	
a) Odměny za přesčasovou práci,	1	2	8	9	
b) příplatek za práci v noci,	1	2	8	9	
c) příplatek za práci o víkendu,	1	2	8	9	
d) rizikový příplatek."	1	2	8	9	

ID.8 „Přispěl Vám Váš hlavní zaměstnavatel v uplynulém roce na rekreaci?”

Ano, 1

ne." 2

FILTR: POUZE TĚM, KTERĚ ODPOVĚDĚLI V OTÁZCE ID.8 ANO (KÓD 1)**ID.8a „A kolik činily tyto příspěvky za uplynulý rok?”**

ODMÍTŁ ODPOVĚDĚT ...88888

NEVÍ ...99999

Příspěvky činily (vypište): Kč**ID.9 „Dostáváte kromě své mzdy i nepeněžní odměny nebo bonusy (výrobky, suroviny, akcie Vaší firmy, tzv. „plavenky“, příspěvky na masáže - nezapočítávejte ale stravenky, rizikové příplatky ani příspěvky na dovolenou)?**

Ano, 1

ne." 2

FILTR: POUZE TĚM, KTERĚ ODPOVĚDĚLI V OTÁZCE ID.9 ANO (KÓD 1)**ID.9a „Jaká je průměrná měsíční hodnota těchto nepeněžních bonusů?”**

ODMÍTŁ ODPOVĚDĚT ...88888

NEVÍ ...99999

Příspěvky činily (vypište): Kč**ID.10 „Jste samoživitelem domácnosti, tj. máte v domácnosti jako jediný příjem?”**

Ano, 1

ne." 2

POKYN: PODEJTE DOTÁZANĚMU KARTU ID.11.**ID.11 „Kolik činí celkové čisté měsíční příjmy Vaší domácnosti včetně příjmů ze všech Vašich zaměstnání, příjmů Vašeho partnera/Vaší partnerky a sociálních dávek a důchodů za měsíc? Určete prosím příslušný interval?”**

ODMÍTŁ ODPOVĚDĚT ...98

NEVÍ ...99

ID.12 „Pobírá Vaše domácnost sociální přídavky?”

Ano, 1

ne." 2

NEVÍ 9

ID.13 „Považujete životní úroveň Vaší domácnosti

za velmi dobrou, 1

za spíše dobrou, 2

ani dobrou, ani špatnou, 3

za spíše špatnou, 4

nebo za velmi špatnou?" 5

NEVÍ 9

ID.14 „Kolik členů včetně Vás má Vaše domácnost?”VEPIŠTE POČET OSOB: **ID.15 „Máte děti?”**

Ano, 1

ne." 2

FILTR: POUZE TĚM, KTERĚ ODPOVĚDĚLI V OTÁZCE ID.15 ANO (KÓD 1)**ID.16 „Kolik dětí v následujících věkových kategoriích žije ve Vaší domácnosti?”**

a) děti do 2 let (uvedte počet):

b) děti 3 - 6 let (uvedte počet):

c) děti 7 - 14 let (uvedte počet):

d) děti 15 - 18 let (uvedte počet):

e) děti starší 18 let (uvedte počet):

FILTR: NA NÁSLEDUJÍCÍ OTÁZKU ODPOVÍDÁ POUZE RESPONDENT, KTERÝ MÁ ALESPŮN JEDNO DÍTĚ VE VĚKU DO 18 LET**ID.17 „Pobírá Vaše domácnost přídavky na děti?”**

Ano, 1

ne." 2

ID.18 „Ve kterém roce jste se narodil?”

ODMÍTŁ ODPOVĚDĚT ...98

VEPIŠTE ROK NAROZENÍ: **ID.19 „Jste**

svobodný, svobodná, 1

ženatý, vdaná, 2

rozvedený, rozvedená, 3

vdovec, vdova?" 4

NEVÍ 9

ID.20 „Žijete ve Vaší domácnosti s manželem/kou nebo se stálým partnerem/kou?”

Ano, 1

ne." 2

FILTR: POUZE TĚM, KTEŘÍ ODPOVĚDĚLI V OTÁZCE ID.20 ANO (KÓD 1)

ID.21 „Jaké je nejvyšší ukončené vzdělání Vašeho manžela/ky, partnera/partnerky?“

Nedokončené základní	1	
Dokončené základní	2	
Vyučení	3	
Střední bez maturity	4	
Střední odborné s maturitou	5	
Střední všeobecné s maturitou	6	
Vyšší odborné	7	
Bakalářské	8	
Úplné vysokoškolské	9	
NEVÍ	99	<input type="text"/>

POKYN: PONECHTE PŘED DOTÁZANÝM KARTU ID.21a.

ID.21a „Jaké je ekonomické postavení Vašeho manžela/ky, partnera/partnerky?“

Zaměstnan na plný úvazek	1	
Zaměstnan na částečný úvazek	2	
Nezaměstnaný	3	
Student	4	
Pracující student	5	
V domácnosti	6	
Na mateřské nebo rodičovské dovolené	7	
Pracující důchodce	8	
Nepracující důchodce	9	
V invalidním důchodu	10	
Jiné..		
Uvedte jaké:	11	<input type="text"/>
NEVÍ	99	<input type="text"/>

ID.22 „Jaké je Vaše nejvyšší ukončené vzdělání?“

Nedokončené základní	1	
Dokončené základní	2	
Vyučení	3	
Střední bez maturity	4	
Střední odborné s maturitou	5	
Střední všeobecné s maturitou	6	
Vyšší odborné	7	
Bakalářské	8	
Úplné vysokoškolské	9	<input type="text"/>

ID.22a „Jaké je PSČ místa, kde převážně bydlíte?“

NEVÍ 9

VYPIŠTE:

FILTR: POUZE TĚM, KTEŘÍ NEVÍ PSČ.

ID.22b „Jak se jmenuje obec, ve které bydlíte?“

Vypište: _____

POKYN: PODEJTE DOTÁZANÉMU KARTU ID.23.

ID.23 „Do jaké velikostní kategorie patří obec, ve které bydlíte?“
NEVÍ9

PŘEPIŠTE POUZE ČÍSELNÝ KÓD:

„Nyní už je dotazník prakticky u konce.“

POKYN: PODEJTE DOTÁZANÉMU KARTU ID.11.

ID.24 „Jak obtížné pro vás bylo vyplnění dotazníku?“

JEDNODUCHÉ								OBTÍŽNÉ	NEVÍ	<input type="text"/>
1	2	3	4	5	9					

ID.25 „Byly pro Vás některé otázky v dotazníku obtížné?“

Ano,	1	<input type="text"/>
ne..”	2	<input type="text"/>

FILTR: POUZE TĚM, KTEŘÍ ODPOVĚDĚLI V OTÁZCE ID.24 ANO (KÓD 1)

POKYN: VYPIŠTE ČÍSLA OTÁZEK

Uvedte prosím, které to byly:

.....
.....
.....

„Toto je konec rozhovoru. Děkujeme za Vaši ochotu podělit se s námi o Vaše názory, za Vaši důvěru a za Váš čas. Jestli máte chuť sdělit něco výzkumníkům, máte možnost tak učinit nyní. Budete-li mít chuť se dovědět více o našem výzkumu, můžete nás kontaktovat pomocí e-mailu či telefonicky (viz informační leták).

Poznámky respondenta:

Část X – OTÁZKY PRO TAZATELE

„Na otázky pro tazatele odpovídá tazatel co nejdříve po ukončení rozhovoru, ale pokud možno bez přítomnosti respondenta.“

T.1b KONEC ROZHOVORU:

hod.

min.

T.2 DOTÁZANÝ JE:

MUŽ = 1
ŽENA = 2

T.3 BYDLÍ V OKRESE ČÍSLO:

T.4. „Přístupoval podle Vašeho názoru respondent k vyplňování dotazníku zodpovědně?“

ANO, NAPROSTO

1

2

3

4

NE, VŮBEC

5

T.5. „Rozuměl podle Vašeho názoru respondent otázkám?“

ANO, ZCELA

1

2

3

4

NE, VŮBEC

5

T.6 MÍSTO PROVEDENÍ ROZHOVORU:

Domácnost respondenta, 1

Domácnost tazatele, 2

Pracoviště (tazatele nebo respondenta), 3

Veřejné prostranství (ulice, park, před školou, parkoviště) 4

Čekárna (na nádraží, u lékaře, apod.), 5

Restaurační zařízení, 6

Jiné místo. Vypište prosím konkrétně: 7

T.7 „Zde máte možnost zapsat vlastní poznámky a postřehy ke sběru, k dotazníku, k čemukoli, co se Vám zdá důležité pro náš výzkum:

EVIDENČNÍ ČÍSLO TAZATELE:

<input type="text"/>	<input type="text"/>	<input type="text"/>	<input type="text"/>	<input type="text"/>	<input type="text"/>
NUTS2	VSO	OSOBNÍ ČÍSLO			

PŘÍJMENÍ TAZATELE:

Potvrzují, že jsem výběr dotázaného a výzkumný rozhovor provedl přesně podle pokynů.

PODPIS:

V:

DNE:

PROSÍM, UJISTĚTE SE NA ZÁVĚR, ŽE:

1. U VŠECH OTÁZEK JE VYZNAČENA ODPOVĚĎ RESPONDENTA,
2. VŠECHNA HRANATÁ OKÉNKA V DOTAZNÍKU JSOU VYPLNĚNÁ.
3. POKUD RESPONDENT NA NĚKTERÉ OTÁZKY NEODPOVĚDĚL (FILTR, ODMÍTNUTÍ), V OKÉNKU JE VYPLNĚNO ČÍSLO „0“.

HODNOCENÍ VYPLNĚNÍ DOTAZNÍKU:

