



národní
úložiště
šedé
literatury

Neumím citovat a vůbec mi to nevádí...

Krčál, Martin
2013

Dostupný z <http://www.nusl.cz/ntk/nusl-152748>

Dílo je chráněno podle autorského zákona č. 121/2000 Sb.

Licence Creative Commons Uveďte autora-Nezasahujte do díla 3.0 Česko

Tento dokument byl stažen z Národního úložiště šedé literatury (NUŠL).

Datum stažení: 27.09.2024

Další dokumenty můžete najít prostřednictvím vyhledávacího rozhraní nusl.cz .

Neumím citovat...

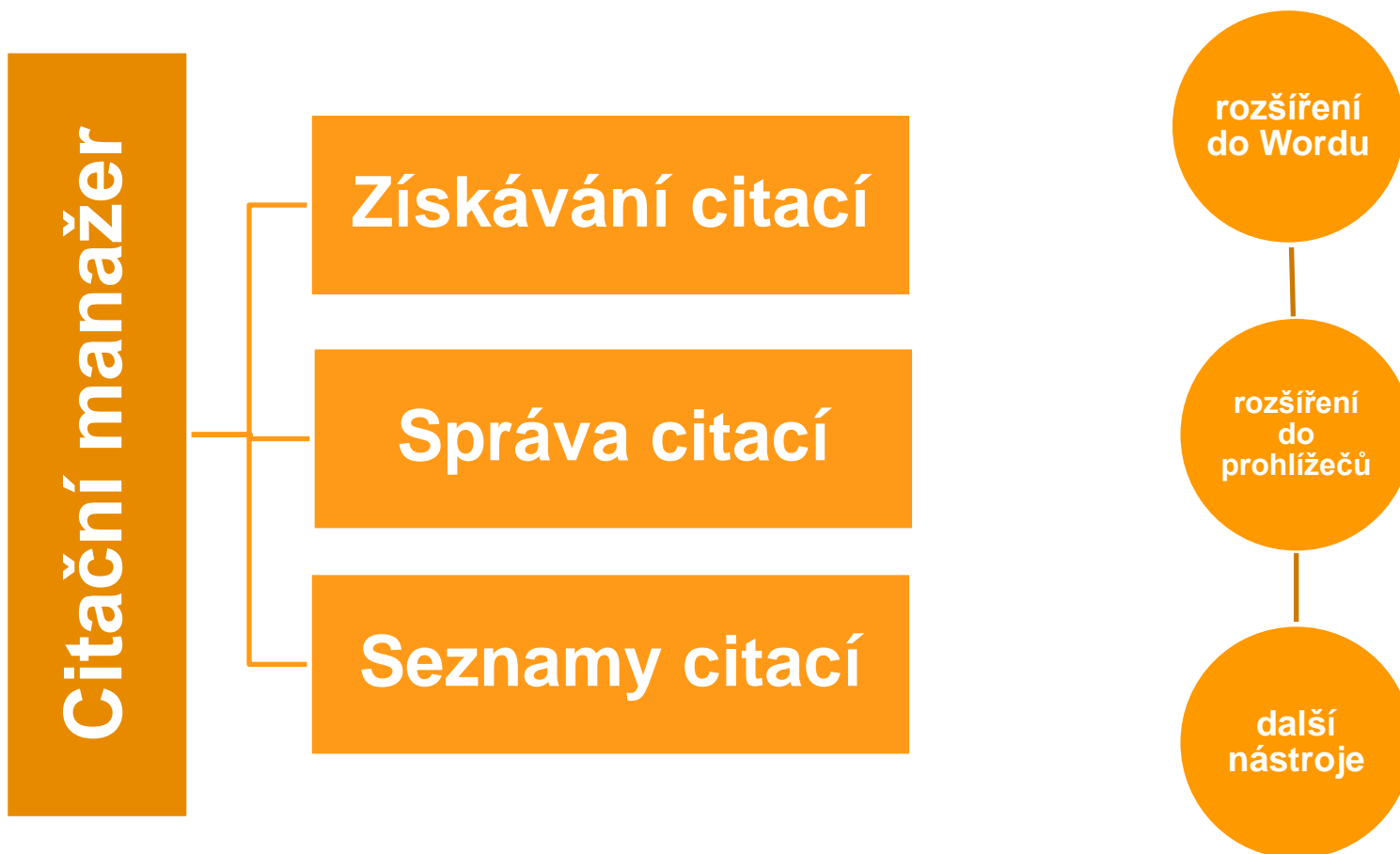
...a vůbec mi to nevadí



Citační software



Funkce citačního softwaru



Citační software

 citace.com



zotero

 citeulike

 citace.PRO

 EndNote

 RefWorks







Citace PRO

- přístup: <http://www.citacepro.com>
- zkušenosti z Citace.com
- [podrobný návod](#)
- přihlášení (Shibboleth)
 - klikněte na Moravská zemská knihovna
 - zadejte své přihlašovací údaje

Přihlášení

Vyberte svou instituci a přihlaste se prostřednictvím údajů Vaší instituce:

 Univerzita Karlova v Praze, Filozofická fakulta	 Masarykova univerzita
 Vysoké učení technické v Brně	 Moravská zemská knihovna
 Citace FREE	



MORAVSKÁ ZEMSKÁ KNIHOVNA

Jednotné přihlášení

Číslo průkazu nebo přezdívka (náповěda)

Heslo

Zapamatuj si mě

[Přihlásit »](#) [Registrovat »](#)

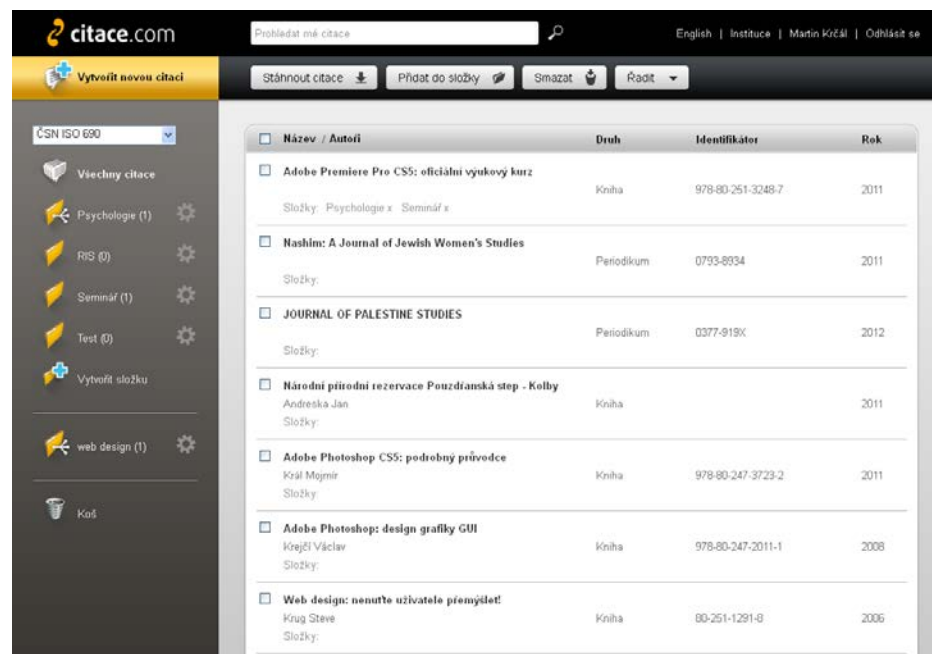
[Neznám číslo/přezdívku](#) [Neznám heslo](#)

[Přihlásit přes mojeID](#)

Po přihlášení budete moci používat online katalog, informační databáze a přidávat komentáře na webu.

Citace PRO – hlavní funkce

- vytváření citací + import z jiných systémů
- správa citací a vyhledávání
- synchronizace s Citace.com
- doménový koš
- exporty do vybraných stylů
- úložiště
- obohacený obsah
- citační lišta
- lišta do Wordu



Možnosti získávání Citací


- ruční vložení
- přímo ze systému Citace PRO
 - ISBN, DOI, název
- přímé importy z katalogů
 - vazba na službu Citace v katalogu
- importy z e-zdrojů
 - přímé na 1 kliknutí (např. EBSCO)
 - hromadné (přes soubor RIS)
- lišta do prohlížečů (Firefox, Opera, IE, Safari)
 - ISBN, DOI
 - připravujeme citování webů



Ukázky

- možnosti importu
- rozšíření do prohlížeče
- rozšíření do Wordu

Děkuji Vám za pozornost



Martin Krčál

e-mail: martin.krcal@citace.com

www: <http://www.citacepro.com>
<http://www.citace.com>

Citace PRO

podrobný manuál k citačnímu manažeru

Verze 1.2
12.3.2013

Aktuální verze návodu je dostupná na adrese:
<http://www.citace.com/Navody/CitacePRO/>

Obsah

- přihlašování
- popis rozhraní
- ruční vytvoření citací
- automatické vytváření citací
 - dle ISBN
 - dle DOI
- úprava citace
- smazání citace a funkce koš

Obsah

- správa složek
 - vytvoření složky
 - přejmenování složky
 - smazání složky
 - přidávání záznamů do složky
 - sdílení složky přes URL
 - sdílení složky jiným uživatelům
- změna citačního stylu

Obsah

- exporthy do jiných systémů
 - do Wordu
 - do formátu BibTEX
 - uložení záznamu do schránky
- importy z jiných citačních manažerů
 - import RIS (ukázka z EndNoteWeb)
- importy z databází
 - přímý import (ukázka v EBSCOhost)
 - externí soubor (ukázka v ProQuestu)
 - import přes SFX (ukázka ve SpringerLink)

Obsah

- importy z katalogů
- úložiště
- vyhledávání ve vlastních citacích
- nastavení účtu
- jazykové mutace
- citační lišta do Firefoxu
- doplněk do Microsoft Word 2007-2013
- odhlášení

Přihlašování

➤ klikněte na svou instituci

Přihlášení

Vyberte svou instituci a přihlaste se prostřednictvím údajů Vaší instituce:



Univerzita Karlova v Praze,
Filozofická fakulta



Masarykova univerzita



Vysoké učení technické v Brně



Citace FREE

Aktuální zkušební přístupy

Knihovnám a vzdělávacím institucím nabízíme měsíční zkušební přístup. Pokud o něj máte zájem, napište nám na e-mail martin.krcal@citace.com. V této chvíli mají přístup nastaven tyto instituce:

- [Univerzita Palackého v Olomouci](#) (do 1. 5. 2012)
- [Ostravská univerzita v Ostravě](#) (do 1. 5. 2012)
- [Západočeská univerzita v Plzni](#) (do 1. 6. 2012)
- [Moravská zemská knihovna](#) (do 15. 6. 2012)
- [Jihočeská univerzita v Českých Budějovicích](#) (do 20. 6. 2012)

Přihlašování

➤ zadejte univerzitní login a heslo



MASARYKOVA UNIVERZITA
Česká republika

Poskytovatel identit MU

UČO:

Heslo:

← kliknutím na tlačítko se přihlásíte

Pokusili jste se přistoupit na stránky, které vyžadují autentizaci. Pro přihlášení použijte UČO a sekundární heslo.

Hosté s guest účtem použijí místo UČO své GuestID.

[Nápověda](#)

Službu zajišťuje [Ústav výpočetní techniky MU](#).

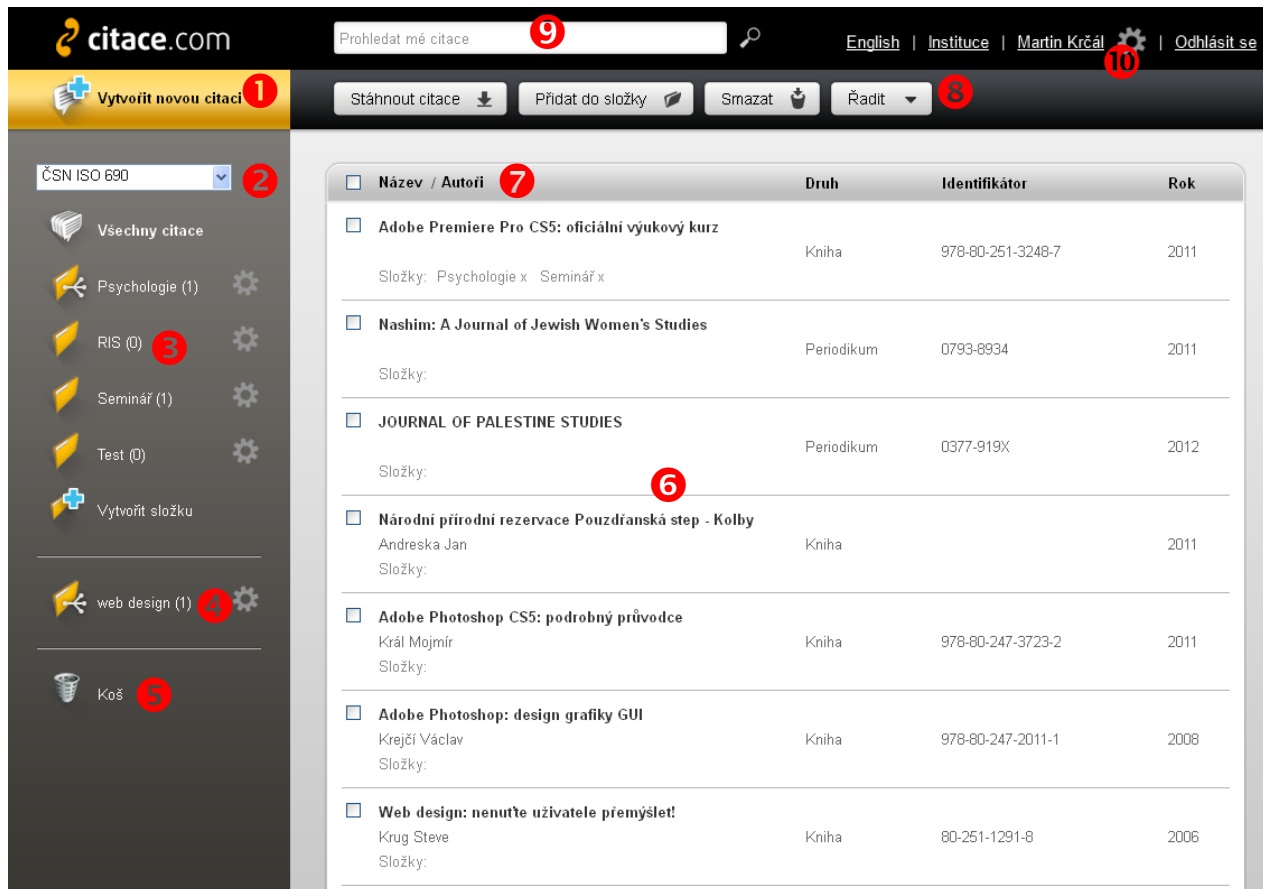
[English](#)

Poznámky:

Na Masarykově univerzitě se zadává UČO (univerzitní číslo osoby) a sekundární heslo do Informačního systému MU (IS).

Zvolíte-li Citace Free, pak se přihlašujete do bezplatné verze na Citace.com. použijte své údaje do této služby.

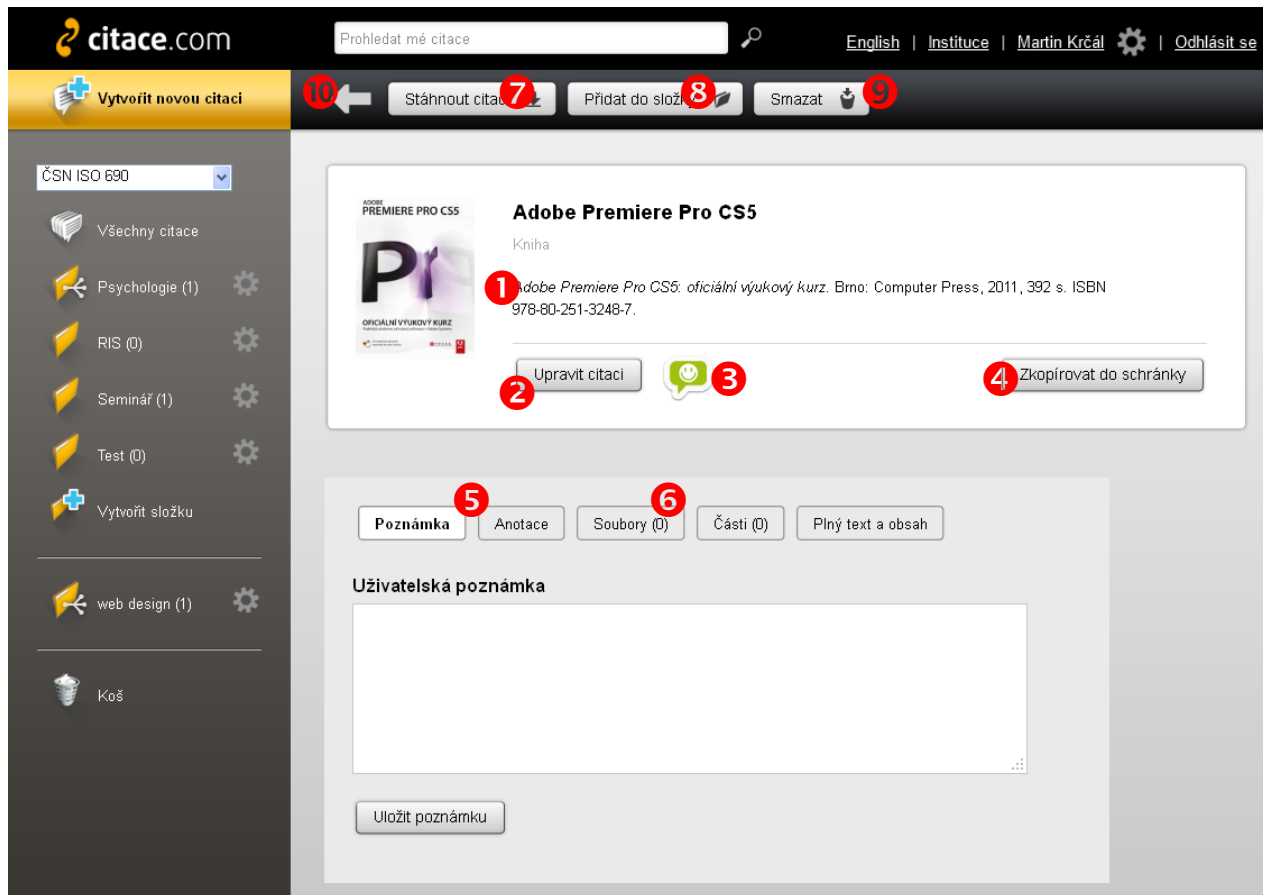
Popis rozhraní - přehled citací



The screenshot shows the Citace PRO web interface. At the top, there is a search bar (9) and user information (10). Below the search bar is a navigation bar with buttons for 'Vytvořit novou citaci' (1), 'Stáhnout citace', 'Přidat do složky', 'Smazat', and 'Řadit' (8). On the left side, there is a sidebar with a dropdown menu for citation style (2), a list of folders (3), and a trash icon (5). The main area displays a table of citations with columns for 'Název / Autoři' (7), 'Druh', 'Identifikátor', and 'Rok'. The table contains several entries, including 'Adobe Premiere Pro CS5: oficiální výukový kurz', 'Nashim: A Journal of Jewish Women's Studies', 'JOURNAL OF PALESTINE STUDIES', 'Národní přírodní rezervace Pouzdřánská step - Kolby', 'Adobe Photoshop CS5: podrobný průvodce', 'Adobe Photoshop: design grafiky GUI', and 'Web design: nenutte uživatele přemýšlet!'. A red circle (6) highlights the 'Složky:' field in the 'JOURNAL OF PALESTINE STUDIES' entry.

- 1 Tlačítko pro vytvoření citace
- 2 Výběr citačního stylu
- 3 Vlastní složky
- 4 Složky sdílené od jiných uživatelů
- 5 Koš
- 6 Seznam citací v aktuální složce
- 7 Řazení citací
- 8 Funkce pro práci s označenými citacemi
- 9 Vyhledávání ve vlastních citacích
- 10 Nastavení účtu uživatele, importy (ozubené kolo), info o účtu, statistiky (jméno uživatele)

Popis rozhraní – detail citace



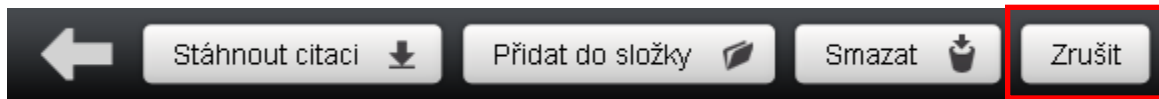
The screenshot shows the Citace PRO interface with the following elements and callouts:

- 10**: Back arrow icon in the top navigation bar.
- 7**: 'Stáhnout citaci' (Download citation) button.
- 8**: 'Přidat do složky' (Add to folder) button.
- 9**: 'Smazat' (Delete) button.
- 1**: Citation title 'Adobe Premiere Pro CS5' and its details.
- 2**: 'Upravit citaci' (Edit citation) button.
- 3**: Information icon (speech bubble) for reporting errors or suggestions.
- 4**: 'Zkopírovat do schránky' (Copy to clipboard) button.
- 5**: 'Poznámka' (Note) button.
- 6**: 'Soubory (0)' (Files) button for attaching documents.

- 1** Citace dle vybraného stylu
- 2** Tlačítko pro úpravu citace zobrazí formulář s údaji
- 3** Ikona informující o správnosti citace (po najetí myši nad ikonu se zobrazí chyby a doporučení)
- 4** Zkopírování citace do schránky (funguje jako CTRL+C)
- 5** Vložení poznámky a anotace
- 6** Úložiště – možnost vložení souboru k citaci
- 7** Stažení citace např. do RTF nebo BibTEX
- 8** Přesunutí citace do složky
- 9** Smazat citaci (do koše)
- 10** Zpět na přehled záznamů


Ruční vytvoření citace

- záznamy lze vytvářet ručně nebo automaticky
- ruční vytváření spočívá ve vyplnění formuláře
- vždy je nutné správně identifikovat dokument, poté systém nabídne správný formulář
- systém disponuje funkcí **automatického ukládání**
 - po přepnutí do dalšího pole formuláře se záznam automaticky uloží, není tedy nutné celý záznam ukládat tlačítkem **Uložit a zkontrolovat**
 - pokud nechcete citaci uložit, klikněte na tlačítko **Zrušit**, **citace bude nenávratně ztracena**



Ruční vytvoření citace

1 Vyberte požadovaný druh dokumentu

 **Vytvořit novou citaci**

- Kniha**
- Část knihy
- Periodikum
- Článek
- Sborník
- Příspěvek ve sborníku
- Akademická práce

2 Vyplňte formulář údajů o dokumentu, kliknutím do dalšího pole se citace automaticky uloží

Kniha

3 Zde se bude průběžně generovat citace

Údaje Jen povinné údaje Všechny údaje

Identifikátory

ISBN: Dohledat +

Primární odpovědnost

Přidat autora +

Korporace:

Údaje o názvu

Název: Dohledat +

Podnázev:

4 Finální záznam lze uložit kliknutím na tlačítko **Uložit a zkontrolovat** pod formulářem.

Uložit a zkontrolovat



Horňáková Michaela
Copywriting
Kniha

5 V horním okně se vygeneruje výsledná citace

HORŇÁKOVÁ, Michaela. *Copywriting: podrobný průvodce tvorbou textů, které prodávají*. Vyd. 1. Brno: Computer Press, 2011, 252 s. ISBN 978-80-251-3269-2.



Zkopírovat do schránky

6 Ikona signalizuje správně vyplněný formulář. Po najetí myši na ikonu zjistíte možné problémy a tipy na vylepšení.

Automatické vytváření citací

➤ automaticky lze vytvářet citace pomocí

- **ISBN**

- najdete ho v knize nebo ve sborníku
- jde o 10-ti nebo 13-ti místný kód
- příklad: ISBN 978-80-251-3269-2
- do formuláře není nutné zadávat pomlčky

- **DOI**

- identifikátor elektronických dokumentů, zejména **článků**
- naleznete ho u záznamů ve všech významných databázích
- příklad DOI: 10.1186/1479-5868-9-21

- **názvu**

- pouze pro vytváření citací knih (návaznost na katalogy)

Automatické vytváření citací přes ISBN

1 Vyberte požadovaný druh dokumentu

Vytvořit novou citaci

- Kniha**
- Část knihy
- Periodikum
- Článek
- Sborník
- Příspěvek ve sborníku
- Akademická práce

Údaje Jen povinné údaje

Identifikátory i

ISBN*:

9788025132692

Dohledat +

2 Zadejte ISBN a klikněte na dohledat

9788025132692

Vyhledávání ukončeno +

Copywriting (978-80-251-3269-2)

Horňáková Michaela; Monografie;

3 Vyberte správný záznam z nabídky

4 Pokud je to nutné, upravte údaje ve formuláři a klikněte na **Uložit a zkontrolovat** pod formulářem.

Uložit a zkontrolovat

Horňáková Michaela

Copywriting

Kniha

HORŇÁKOVÁ, Michaela. *Copywriting: podrobný průvodce tvorbou textů, které prodávají*. Vyd. 1. Brno: Computer Press, 2011, 252 s. ISBN 978-80-251-3269-2.




Zkopírovat do schránky

5 V horním okně se vygeneruje citace

Automatické vytváření citací přes DOI

1 Vyberte požadovaný druh dokumentu

 **Vytvořit novou citaci**

- Elektronické periodikum
- Elektronický článek**
- Elektronický sborník
- Elektronický příspěvek
- Elektronická akademická práce
- Web
- Webová stránka

4 Pokud je to nutné, upravte údaje ve formuláři a klikněte na **Uložit a zkontrolovat** pod formulářem.


Uložit a zkontrolovat

Údaje Jen povinné údaje

Identifikátory 

DOI:

10.1186/1479-5868-9-21

Dohledat 

2 Zadejte DOI a klikněte na dohledat

10.1186/1479-5868-9-21

Vyhledávání ukončeno 

International Journal of Behavioral Nutrition and Physical Activity
 Verstuyf Joke, Patrick Heather, Vansteenkiste Maarten, Teixeira Pedro J; Článek;

3 Vyberte správný záznam z nabídky



Verstuyf Joke, Patrick Heather, Vansteenkiste Maarten, Teixeira Pedro J

Motivational dynamics of eating regulation

[Elektronické periodikum](#) » Elektronický článek

VERSTUYF, Joke, Heather PATRICK, Maarten VANSTEENKISTE a Pedro J TEIXEIRA. Motivational dynamics of eating regulation: a self-determination theory perspective. *International Journal of Behavioral Nutrition and Physical Activity* [online]. 2012, roč. 9, č. 1, s. 21- [cit. 2012-06-11]. ISSN 1479-5868. DOI: 10.1186/1479-5868-9-21. Dostupné z: <http://www.ijbnpa.org/content/9/1/21>

5 V horním okně se vygeneruje citace

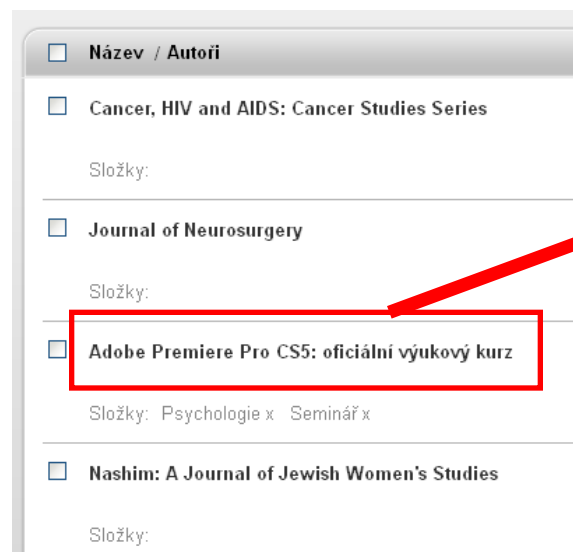
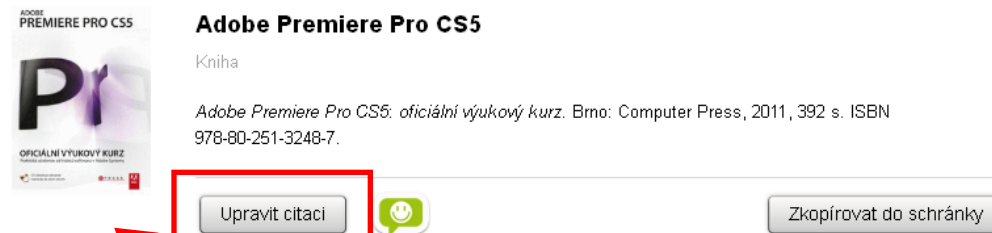


Zkopírovat do schránky

Úprava citace

1 V přehledu citací klikněte na záznam, který chcete upravit

2 Zobrazí se detail citace. Klikněte na tlačítko **Upravit citaci**



Údaje Jen povinné údaje Všechny údaje

Identifikátory ⓘ

ISBN*: Dohledat +

Primární odpovědnost ⓘ

Přidat autora +

Korporace:

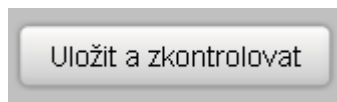
Údaje o názvu ⓘ

Název*: Dohledat +

Podnázev:

4 Finální záznam lze uložit kliknutím na tlačítko **Uložit a zkontrolovat** pod formulářem nebo tlačítkem **Ukončit editaci** u záznamu.

3 Upravte údaje ve formuláři



Smazání citace

1 V přehledu citací zatrhněte záznamy, které chcete smazat

Název / Autoři

Cancer, HIV and AIDS: Cancer Studies Series

Složky:

Journal of Neurosurgery

Složky:

Adobe Premiere Pro CS5: oficiální výukový kurz

Složky: Psychologie x Seminář x


Nashim: A Journal of Jewish Women's Studies

Složky:

2 V liště nad záznamy klikněte na tlačítko **Smazat**

Stáhnout citace ↓
Přidat do složky 📁
Smazat 🗑️
Řadit ▼

3 Záznamy se přesunou do koše



Vysypat koš Obnovit

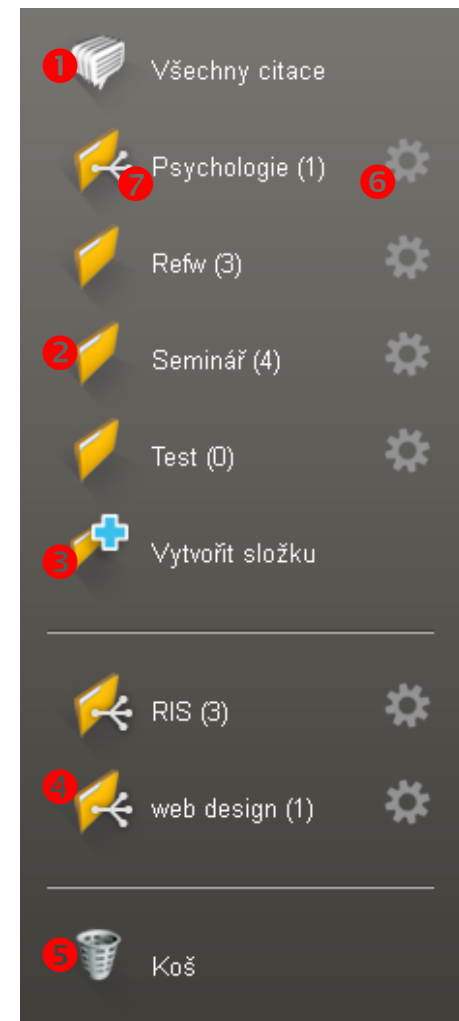
<input type="checkbox"/>	Název / Autoři	Druh	Identifikátor	Rok
<input type="checkbox"/>	Cancer, HIV and AIDS	Kniha		
	Složky:			
<input type="checkbox"/>	Journal of Neurosurgery	Periodikum		
	Složky:			

4 Po otevření koše můžete **Vysypat koš**, čímž záznamy nenávratně vymažete nebo lze zatržené záznamy **obnovit** kliknutím na stejnojmenné tlačítko.

Správa složek

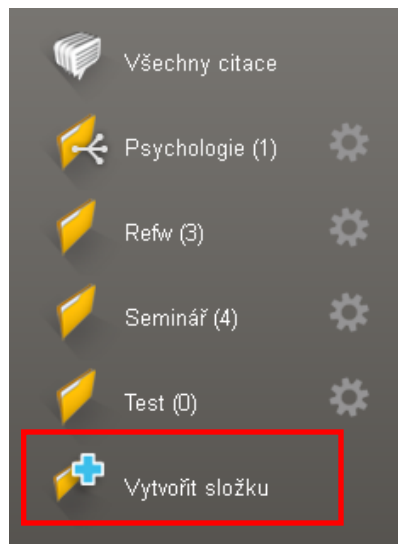
- systém umožňuje ukládat citace do složek
- složky lze sdílet s jinými uživateli
 - soukromá URL adresa
 - sdílení na konkrétní uživatele

- ❶ **Všechny citace** = seznam všech citací uživatele
- ❷ **Moje složky** = složky, které si uživatel vytvořil
- ❸ **Vytvořit složku** = tlačítko pro vytvoření nové složky
- ❹ **Složky se mnou sdílení** = složky, které s uživatelem sdílí někdo jiný
- ❺ **Koš** = sem se přesunují smazané citace, po vysypání koše se nenávratně smažou obdobně jako ve Windows
- ❻ **Nastavení** = kliknutím na ozubené kolo se zobrazí funkce spojené se složkou (např. přejmenování, sdílení, přesunutí do koše)
- ❼ **Ikona sdílení** = upozorňuje, že složka je sdílená s jinými uživateli

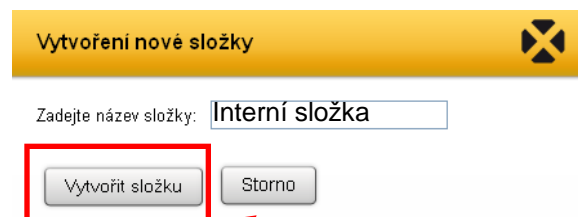


Vytvoření složky

1 Klikněte na vytvořit složku

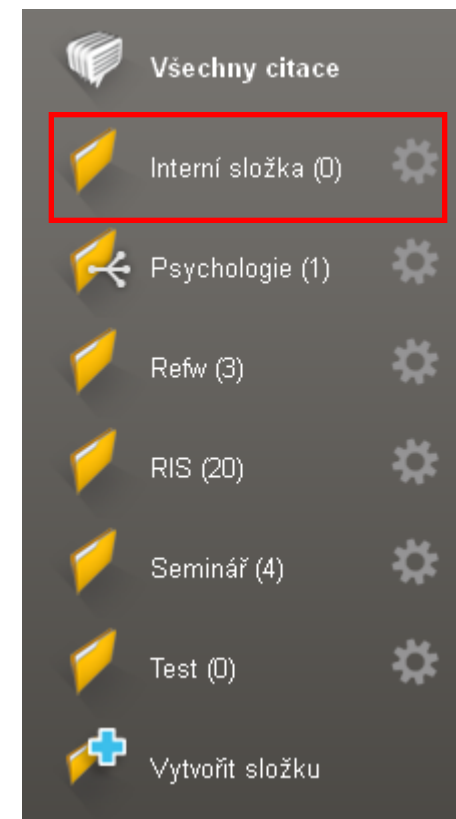


2 Zadejte název nové složky



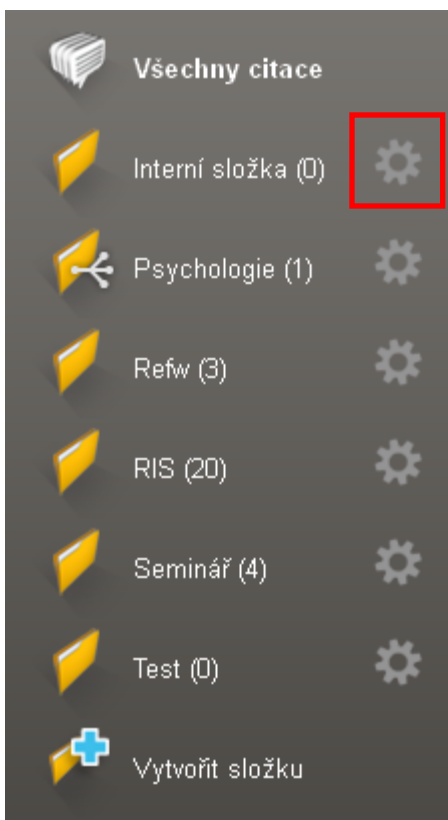
3 Klikněte na tlačítko **Vytvořit složku**

4 Složka se vytvoří

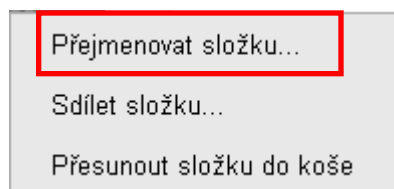


Přejmenování složky

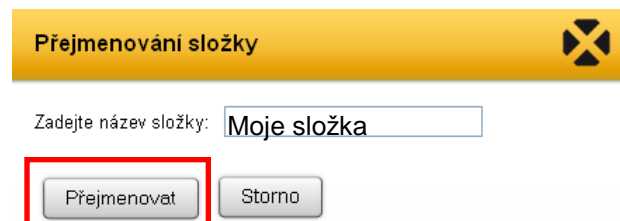
1 Klikněte na ozubené kolo u složky, kde najdete nastavení složky



2 Vyberte položku **Přejmenovat složku**

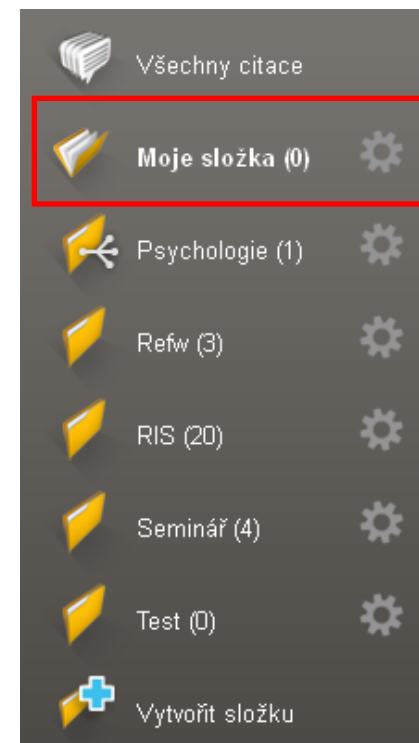


3 Zadejte nový název složky



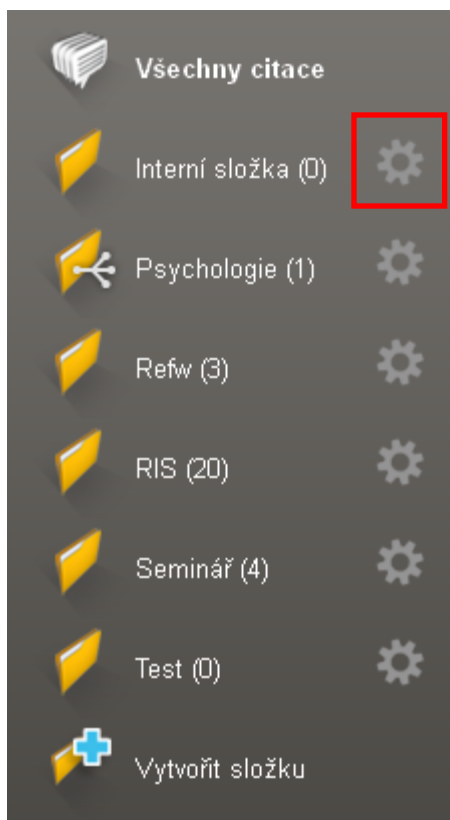
4 Klikněte na tlačítko **Přejmenovat**

5 Složka se přejmenuje

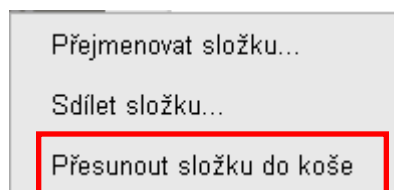


Smazání složky

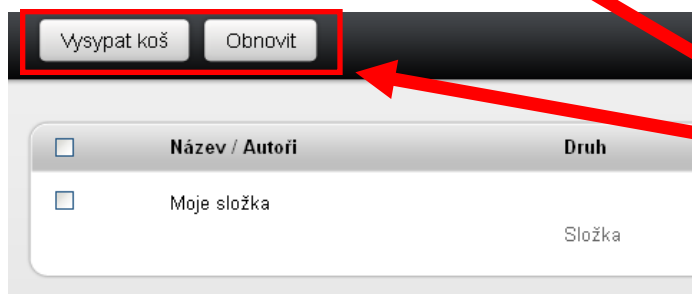
1 Klikněte na ozubené kolo u složky, kde najdete nastavení složky



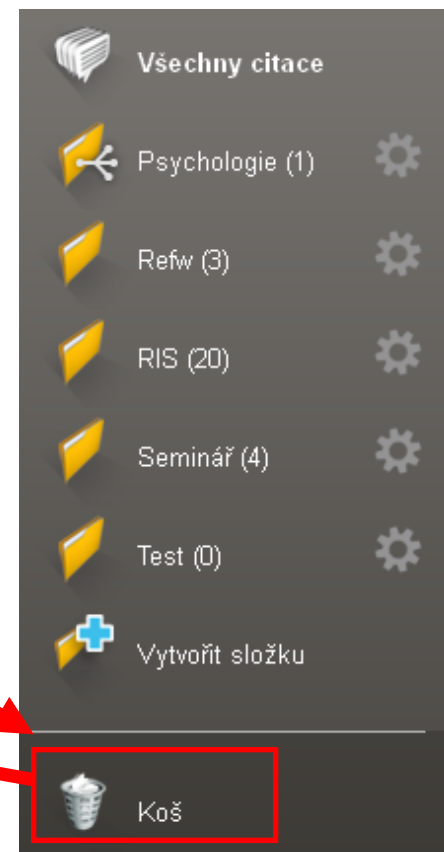
2 Vyberte položku **Přesunout složku do koše**



4 Po kliknutí na **Koš** ji můžete **Obnovit** nebo úplně smazat kliknutím na **Vysypat koš**

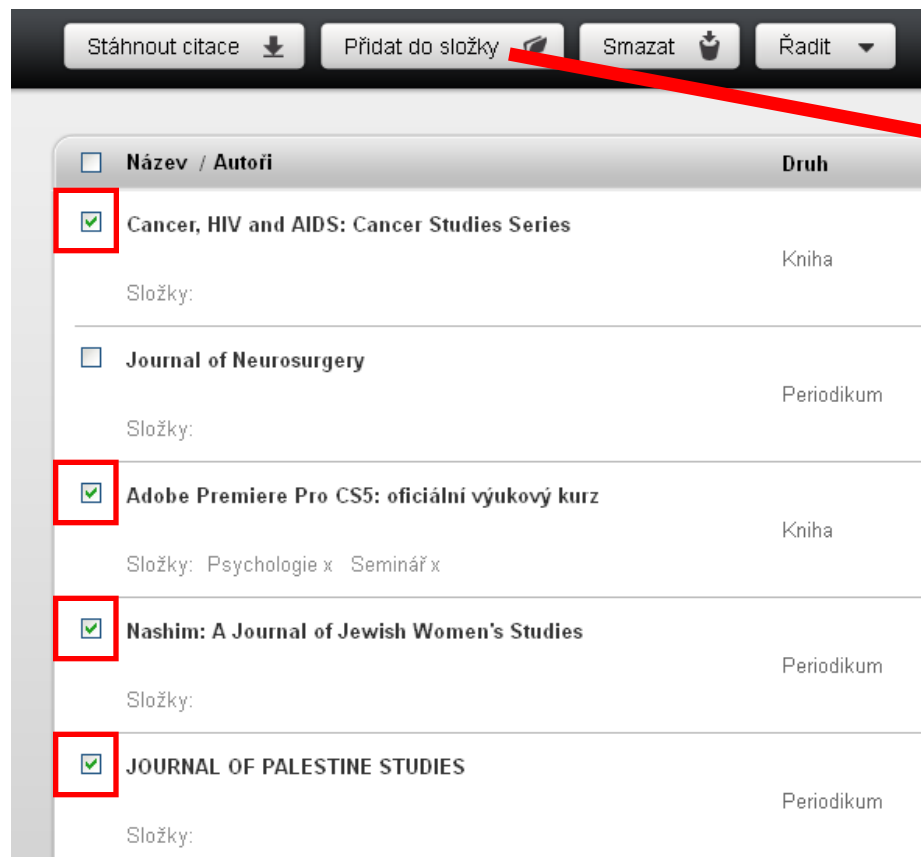


3 Složka se přesune do koše



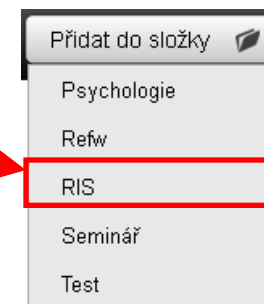
Přidávání záznamů do složky

1 Zatrhněte záznamy, které chcete přidat do složky



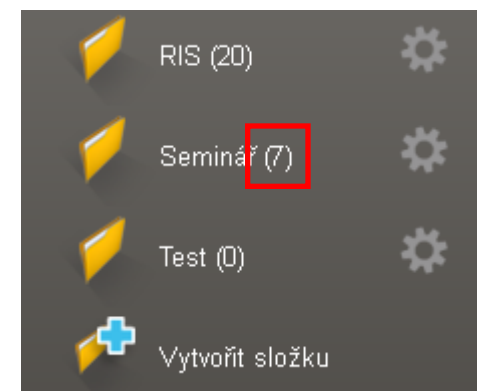
<input type="checkbox"/>	Název / Autoři	Druh
<input checked="" type="checkbox"/>	Cancer, HIV and AIDS: Cancer Studies Series	Kniha
<input type="checkbox"/>	Journal of Neurosurgery	Periodikum
<input checked="" type="checkbox"/>	Adobe Premiere Pro CS5: oficiální výukový kurz	Kniha
<input checked="" type="checkbox"/>	Nashim: A Journal of Jewish Women's Studies	Periodikum
<input checked="" type="checkbox"/>	JOURNAL OF PALESTINE STUDIES	Periodikum

2 Klikněte na **Přidat do složky** a vyberte název složky, do níž chcete citaci vložit



- Přidat do složky
- Psychologie
- Refw
- RIS**
- Seminář
- Test

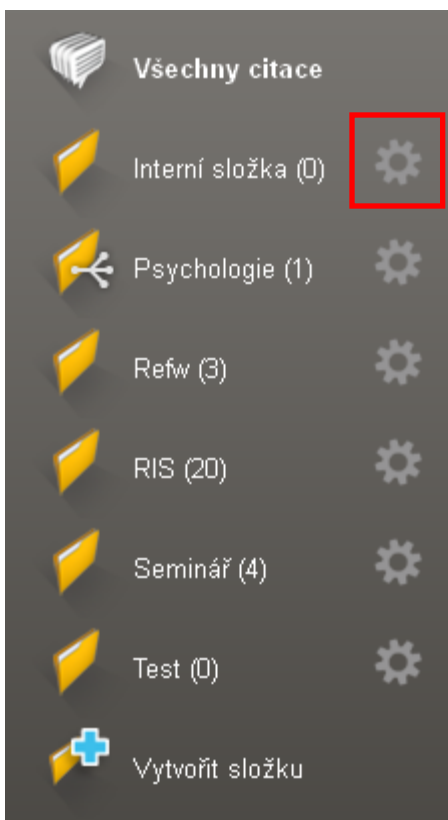
3 Citace se přesunou do složky a u dané složky se navýší číslo o počet přidávaných záznamů



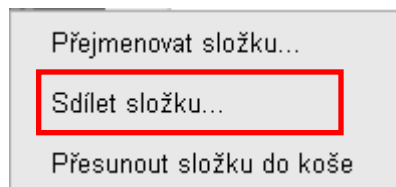
- RIS (20)
- Seminář (7)**
- Test (0)
- Vytvořit složku

Sdílení složky přes URL

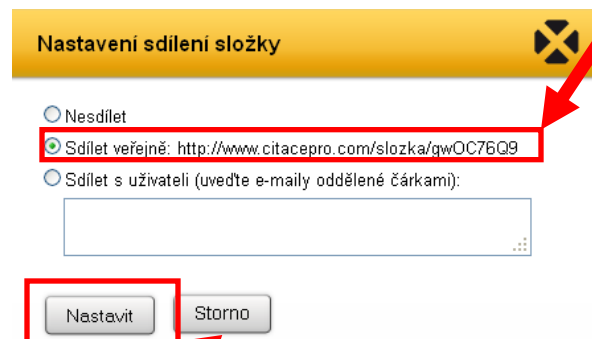
1 Klikněte na ozubené kolo u složky, kde najdete nastavení složky



2 Vyberte položku **Sdílet složku**



3 Vyberte možnost **Sdílet veřejně**



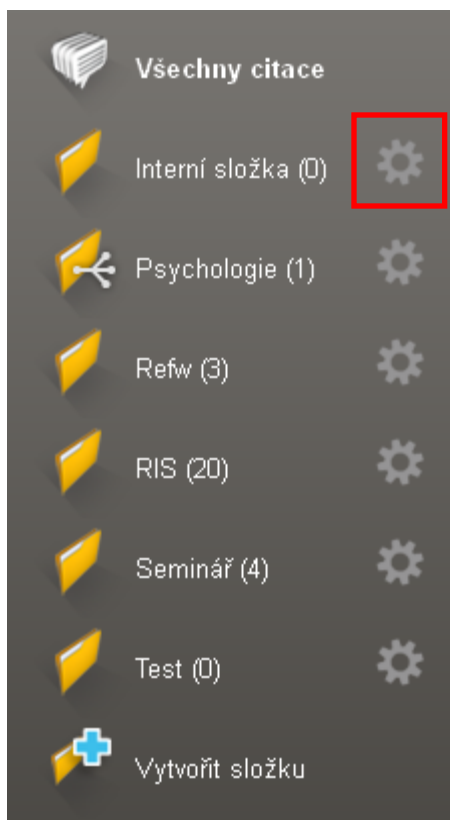
4 Klikněte na tlačítko **Nastavit**

5 Složka bude dostupná na adrese uvedené u odkazu, v našem případě:
<http://www.citacepro.com/slozka/gwOC76Q9>

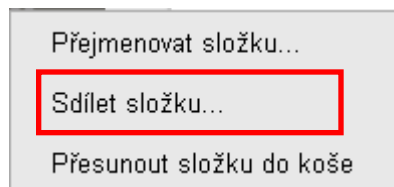
6 Adresu poskytněte uživatelům, se kterými chcete složku sdílet (např. e-mailem)

Sdílení složky konkrétním uživatelům

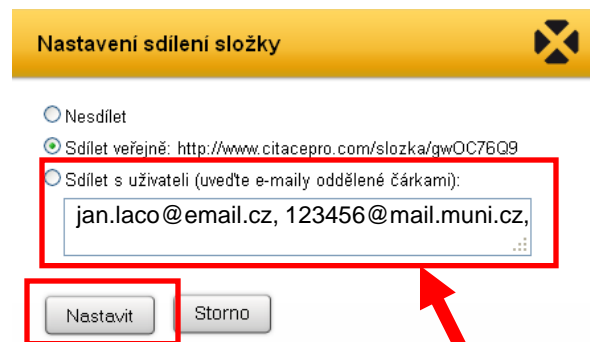
1 Klikněte na ozubené kolo u složky, kde najdete nastavení složky



2 Vyberte položku **Sdílet složku**

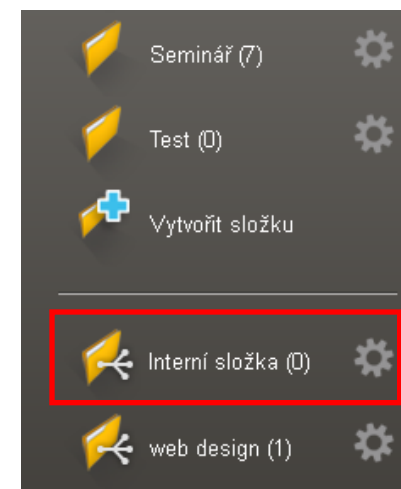


3 Vyberte možnost **Sdílet s uživateli**



4 Zadejte e-maily uživatelů, s nimiž chcete složku sdílet a klikněte na tlačítko **Nastavit**

5 Na zadané e-maily se odešle upozornění s odkazem na sdílenou složku. Pokud se uživatel do systému přihlásí, uvidí složku mezi sdílenými citacemi.



Exporty do jiných systémů

➤ automaticky lze vytvářet citace pomocí

- **ISBN**

- najdete ho v knize nebo ve sborníku
- jde o 10-ti nebo 13-ti místný kód
- příklad: ISBN 978-80-251-3269-2
- do formuláře není nutné zadávat pomlčky

- **DOI**

- identifikátor elektronických dokumentů, zejména **článků**
- naleznete ho u záznamů ve všech významných databázích
- příklad DOI: 10.1186/1479-5868-9-21

- **názvu**

- pouze pro vytváření citací knih (návaznost na katalogy)

Exporty do jiných systémů

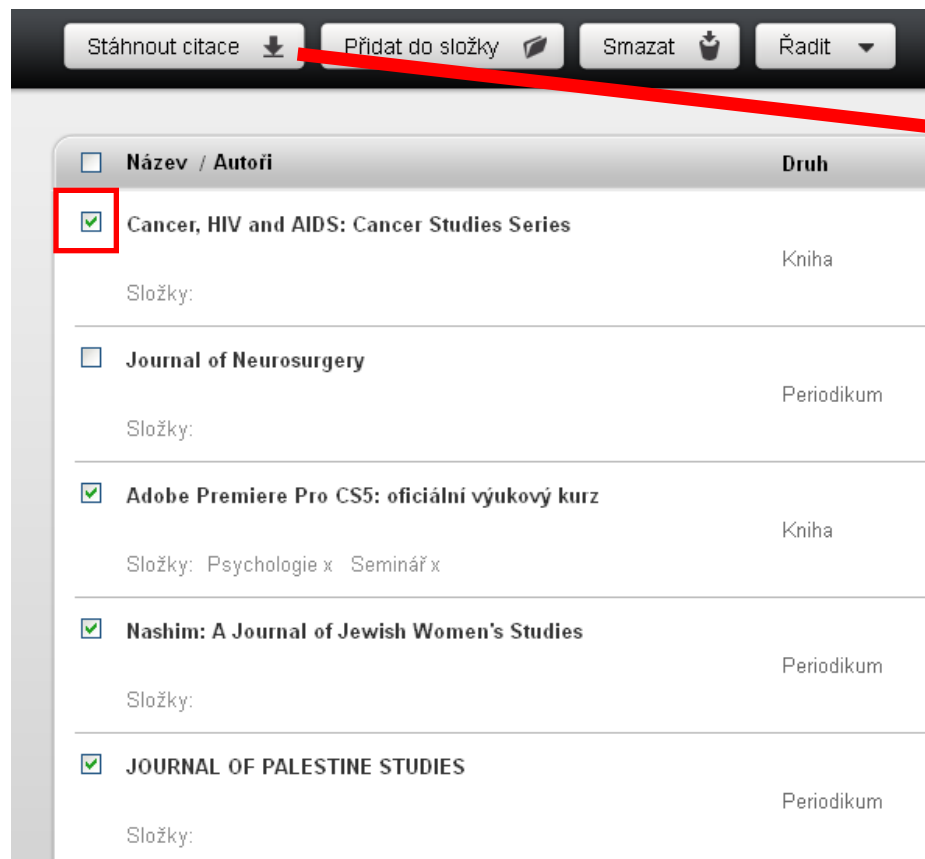
- citace lze kdykoliv exportovat do jiných systémů
- více citací vyexportujete
 - výběrem z přehledu citací
 - výběrem záznamů ve složkách
 - v obou případech můžete hromadně zatrhnout více záznamů v záhlaví
- exportovat lze i jednotlivé citace z detailu záznamu
- v této chvíli podporujeme exporty do Wordu a do formátů PDF a BibTEX
- citaci lze exportovat i z detailu záznamu

Export do Wordu

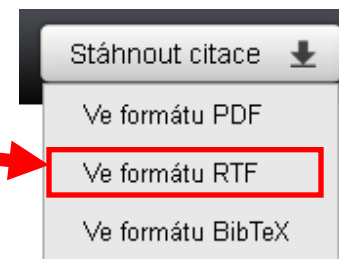
1 Zatrhněte záznamy, které chcete exportovat

2 Klikněte na Stáhnout citace a zvolte formát RTF

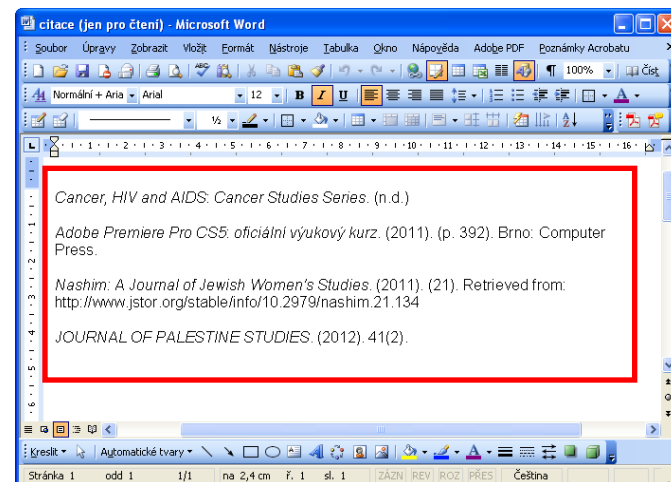
3 Otevře se Word a v něm budou všechny vybrané citace



<input type="checkbox"/>	Název / Autoři	Druh
<input checked="" type="checkbox"/>	Cancer, HIV and AIDS: Cancer Studies Series	Kniha
<input type="checkbox"/>	Journal of Neurosurgery	Periodikum
<input checked="" type="checkbox"/>	Adobe Premiere Pro CS5: oficiální výukový kurz	Kniha
<input checked="" type="checkbox"/>	Nashim: A Journal of Jewish Women's Studies	Periodikum
<input checked="" type="checkbox"/>	JOURNAL OF PALESTINE STUDIES	Periodikum



- Stáhnout citace
- Ve formátu PDF
- Ve formátu RTF**
- Ve formátu BibTeX



Cancer, HIV and AIDS: Cancer Studies Series. (n.d.)

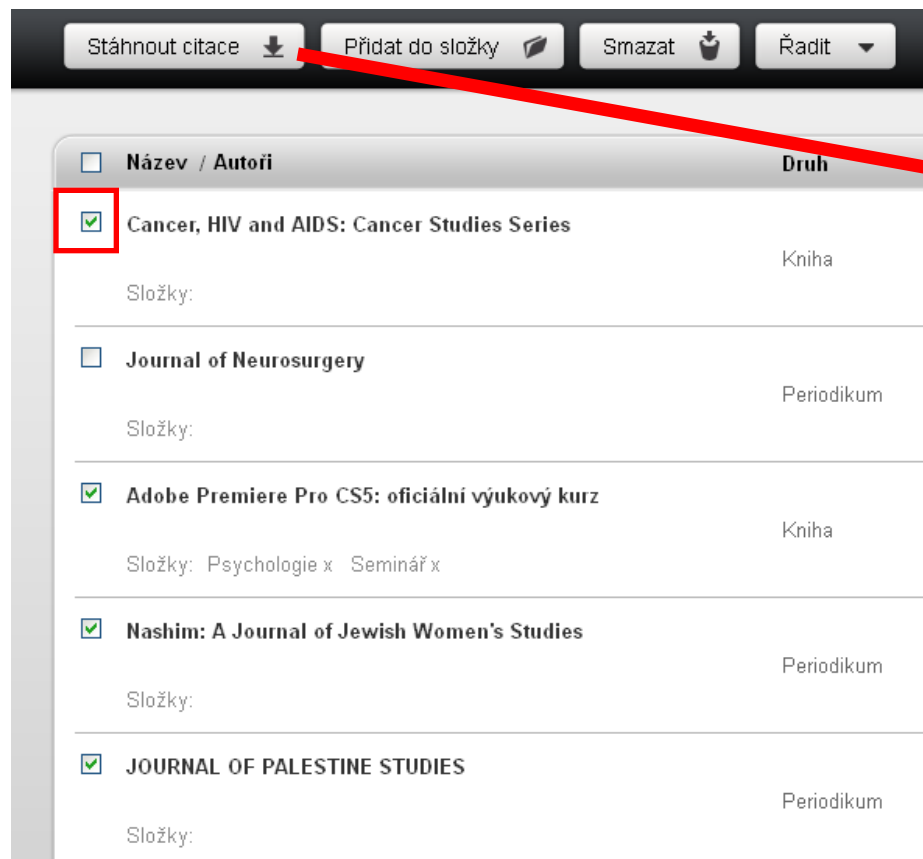
Adobe Premiere Pro CS5: oficiální výukový kurz. (2011). (p. 392). Brno: Computer Press.

Nashim: A Journal of Jewish Women's Studies. (2011). (21). Retrieved from: <http://www.jstor.org/stable/info/10.2979/nashim.21.134>

JOURNAL OF PALESTINE STUDIES. (2012). 41(2).

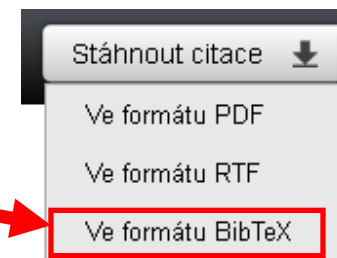
Export do formátu BibTeX

1 Zatrhněte záznamy, které chcete exportovat



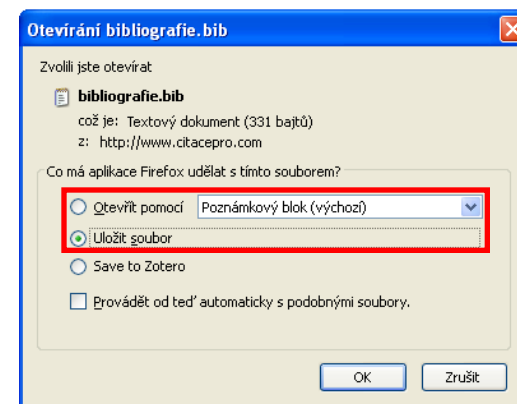
<input type="checkbox"/>	Název / Autoři	Druh
<input checked="" type="checkbox"/>	Cancer, HIV and AIDS: Cancer Studies Series	Kniha
<input type="checkbox"/>	Journal of Neurosurgery	Periodikum
<input checked="" type="checkbox"/>	Adobe Premiere Pro CS5: oficiální výukový kurz	Kniha
<input checked="" type="checkbox"/>	Nashim: A Journal of Jewish Women's Studies	Periodikum
<input checked="" type="checkbox"/>	JOURNAL OF PALESTINE STUDIES	Periodikum

2 Klikněte na Stáhnout citace a zvolte formát BibTeX



- Stáhnout citace
- Ve formátu PDF
- Ve formátu RTF
- Ve formátu BibTeX**

3 Zobrazí se dialogové okno pro uložení nebo otevření souboru s daty



Otevírání bibliografie.bib

Zvolili jste otevřít

bibliografie.bib
 což je: Textový dokument (331 bajtů)
 z: http://www.citacepro.com

Co má aplikace Firefox udělat s tímto souborem?

Otevřít pomocí Poznámkový blok (výchozí)

Uložit soubor

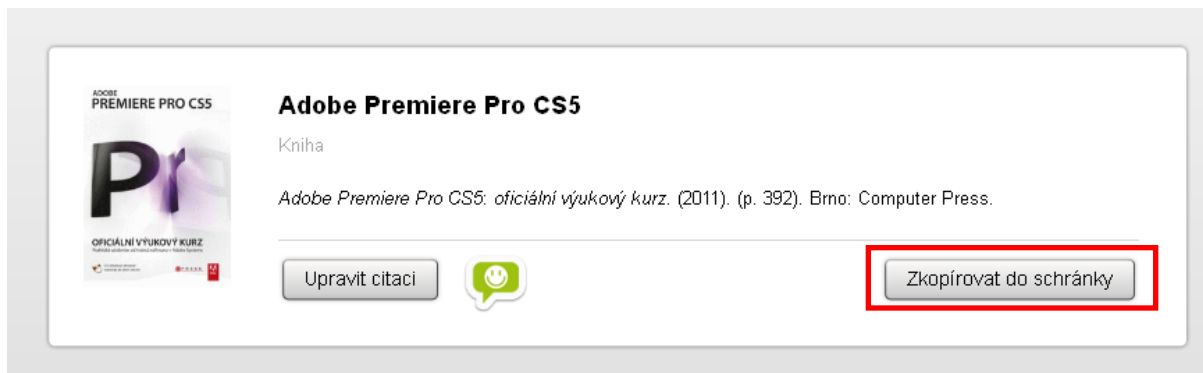
Save to Zotero

Provádět od teď automaticky s podobnými soubory.

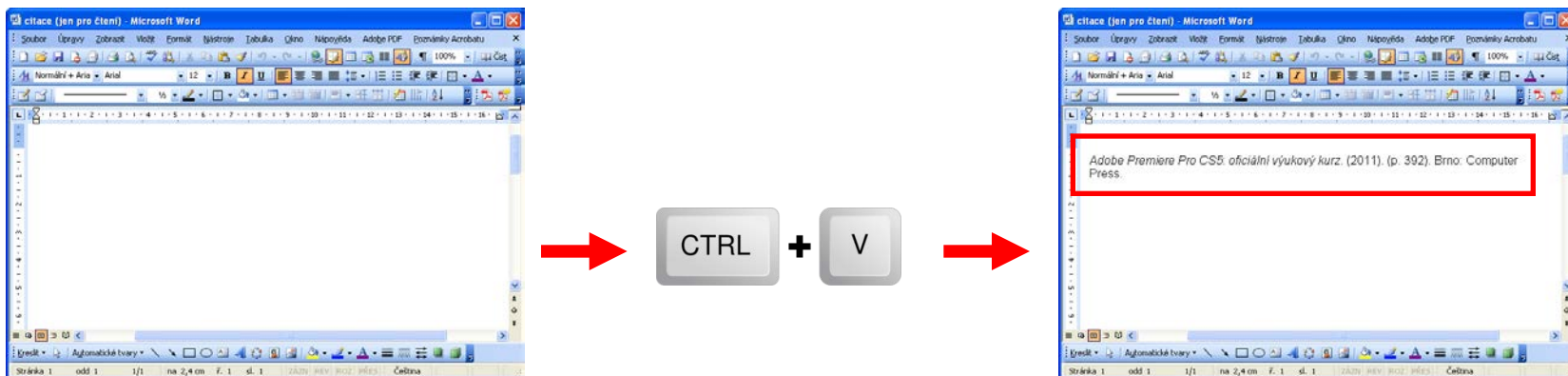
OK Zrušit

Uložení záznamů do schránky

1 V detailu citace klikněte na Zkopírovat do schránky



2 Citace se zkopíruje do schránky, otevřete např. textový editor, dejte kurzor na místo, kam chcete citaci vložit a stiskněte klávesovou zkratkou **CTRL+V**. Citace se vloží.

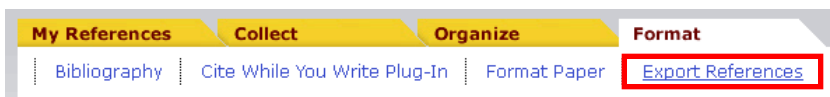


Import z citačních manažerů

- pokud používáte jiný citační manažer a chcete přejít na Citace PRO, můžete si nyní **velmi jednoduše** přenést data ze starého do nového systému
- postup exportu
 - ve svém citačním manažeru najděte funkci exportovat
 - vyberte výstupní formát RIS
 - stáhne se Vám soubor, který nahrajte do Citace PRO
- následuje ukázka přenesení dat z EndNoteWeb do Citace PRO

Import RIS (ukázka z EndNoteWeb)

- 1 Ve službě EndNoteWeb klikněte na Format
 → **Export References**



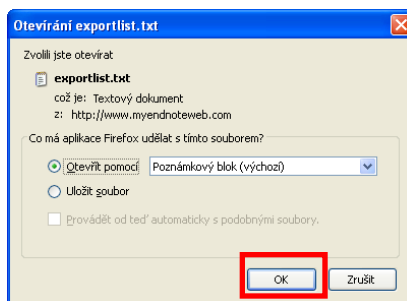
- 2 Vyberte složku, kterou chcete exportovat (položka **References**) a zvolte výstupní formát **RIS** (položka **Export style**)

Export References

References: All References in My Library ▼
 Export style: RefMan (RIS) Export ▼

Save E-Mail Preview & Print

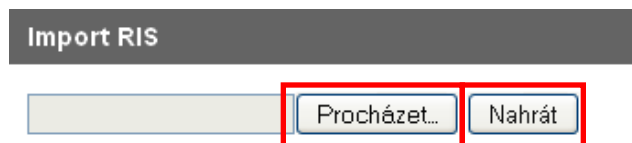
- 3 Klikněte na tlačítko Save. Zobrazí se dialogové okno, zvolte **Uložit soubor** a uložte ho na svůj disk.



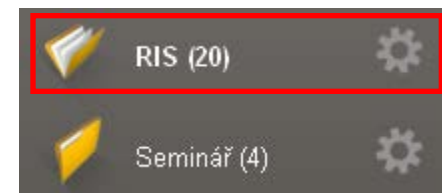
- 4 Otevřete Citace PRO a v horní liště klikněte na nastavení účtů a importy



- 5 U položky **Import RIS** klikněte na **Procházet...** a nahrejte soubor z Vašeho disku, nakonec zvolte **Nahrát**



- 6 Založí se nová složka **RIS**, do níž se nahrají všechny záznamy ze souboru, které si pak můžete zkopírovat do jiných složek ve svém účtu



Importy z databází

- Citace PRO umožňují získávat citace z databází
 - např. EBSCO, Proquest, ScienceDirect, SpringerLink, a.j.
- z některých databází umíme importovat přímo na jedno kliknutí
 - např. EBSCO (ukázka)
- ve většině případů zatím nabízíme import přes externí soubor ve formátu RIS
 - uloží se soubor jako výstup z databáze a ten se pak nahraje do Citace PRO
 - např. Proquest ([ukázka](#))

Přímý import z databází (ukázka z EBSCOhost)

1 Otevřete databázi EBSCO, zadejte vyhledávací dotaz. U záznamu, který chcete importovat, klikněte na ikonu Citace PRO.

1. **Biblioflux: une introduction aux biblioblogs et aux flux RSS. (French)**

Akademický časopis

/ Biblioflux: eine Einführung in Bibliotheksweblogs und RSS-Fluss. (German) / Biblioflux: An introduction to biblioblogs and RSS feeds. (English) / Biblioflux: una introducción a los biblioblogs y a los flujos RSS. (Spanish) By: Guinchard, Marie; Tenailleau, Willy. *Bulletin des Bibliothèques de France*, 2007, Vol. 52 Issue 6, p60-64, 5p; Language: French

This article looks at the ways in which the creative energy of the biblioblogosphere and the widespread take-up of RSS feeds by professionals demonstrate how an active community tries to share it...

Témata: LIBRARIES -- Computer network resources; RSS feeds; BLOGS; BOOK industry; ELECTRONIC records; LIBRARIANS; LIBRARY users; Book, Periodical, and Newspaper Merchant Wholesalers; Internet Publishing and Broadcasting and Web Search Portals; ROGERS, Everett

Databáze: Library, Information Science & Technology Abstracts

Přidat do složky

SFX link menu
 Find author's articles in Web of Science
 Prohledej Souborný katalog ČR
 citace PRO

2. **Synergistic requirement of orphan nonamer-like elements and DNA bending enhanced by HMGB1 for RAG-mediated nicking at cryptic 12-RSS but not authentic 12-RSS.**

Akademický časopis

By: Numata, Masashi; Nagata, Kyosuke. *Genes to Cells*. Aug2011, Vol. 16 Issue 8, p879-895. 17p. DOI: 10.1111/j.1365-2443.2011.01534.x.

V(D)J recombination is initiated by the specific binding of the recombination activating gene (RAG) complex to the heptamer and nonamer elements within recombination signal sequence (RSS). The br...

Témata: DNA; SCISSION (Chemistry); TRANSLOCATION (Genetics); GENETICS; CHROMOSOMES; IMMUNOASSAY

Databáze: Academic Search Complete

Přidat do složky

Full Text from Wiley
 SFX link menu
 Find author's articles in Web of Science
 Prohledej Souborný katalog ČR
 citace PRO

2 V prohlížeči se otevře služba Citace PRO a zobrazí se formulář s vyplněnými daty, který můžete dle potřeb upravit. Zároveň se vygeneruje výsledná citace.

Gunchard Marie, Tenailleau Willy

Biblioflux

[Převodům > Článek](#)

GUINCHARD, Marie a Willy TENAILLEAU. Biblioflux: une introduction aux biblioblogs et aux flux RSS. *Bulletin des Bibliothèques de France*. 2007, roč. 52, č. 6, s. 60-64. ISSN 00062006.

Zkopírovat do schránky

Údaje Jen povinné údaje **Všechny údaje**

Identifikátory

DOI:

Autori článku

Jméno:

Příjmení:

Jméno:

Příjmení:

Údaje o článku

Název:

Podnázev:

Rozsah stran:

Upozornění:



Pokud ikonu u Vašich záznamů nevidíte, zeptejte se Vaší knihovny, zda má odkaz na naši službu v databázi EBSCO nastavený.


Import z databází přes externí soubor (Proquest)



1 Otevřete databázi Proquest, zadejte vyhledávací dotaz a ve výsledcích si označte záznamy, které chcete exportovat

5 Selected items [Clear]

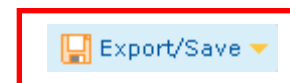
Select 1-20 Brief view | Detailed view

1  [Attensa Lands Series B Financing Led by RSS Investors; RSS Investment Brings Total Raised by Attensa to Date to \\$12 Million](#)
Business Wire [New York] 05 Dec 2005: 1.
 ...503-757-4957 sniesen@attensa.com or RSS Investors Kelby Trout ... Attensa, Inc., a leading developer of RSS network infrastructure ... a Series B equity funding led by RSS Investors, the first investme
 Citation/Abstract  Full text

2  [Business Wire Expands RSS Industry Feeds to 18 Industries; Personalized RSS Feeds for Media; Business Wire RSS Feed](#)
Business Wire [New York] 28 Feb 2005: 1.
 ...RSS feeds from five to 18 different industries, added RSS feeds f
 Citation/Abstract  Full text

3  [RSS finds pertinent manufacturing data](#)
 Brandl, Dennis. *Control Engineering* 53, 1 (Jan 2006): 16.
 ...sites you may see a button labeled "RSS" or "XML feed." These sn ...Web accessible information. RSS is short for Really Simple Syndic ...include manufacturing production. RSS solves the problem of havi
 Citation/Abstract  Full text

2 Klikněte na tlačítko **Export/Save**



3 Vyberte formát **RIS**

Save as file:

- PDF
- RTF
- HTML
- Text only (no images or text formatting)

Export to:

- RefWorks
- ProCite, EndNote, or Reference Manager
- RIS**

4 Otevře se okno, klikněte na **Continue**

Export Help ? Close X

Items selected: 5

Deselect items when done

Export citation information directly to a citation management tool or download a formatted file for later use.

Export to:

Saves a file with your citation information that you can open later.

Continue Cancel

Import z databází přes externí soubor (Proquest)

5 Začne se vytvářet soubor pro import

ProQuest

Request in progress

Starting download

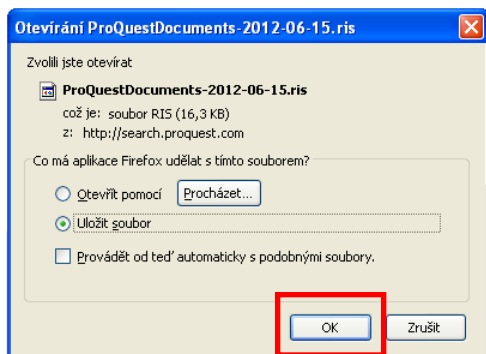
Close this window only if you want to interrupt the download.

You can return to ProQuest Dialog and continue to work while your download completes.

Contact Us

Copyright © 2012 ProQuest LLC. All rights reserved. [Terms and Conditions](#)

6 Poté se zobrazí dialogové okno s možností uložení souboru na disk



7 Otevřete Citace PRO a v horní liště klikněte na tlačítko nastavení, kde se nacházejí importy.

English | [Instituce](#) | [Martin Krčál](#)  | [Odhlásit se](#)

8 U položky **Import RIS** klikněte na **Procházet...** a nahrejte soubor z Vašeho disku, nakonec dejte **Nahrát**

Import RIS

Procházet...

Nahrát

9 Založí se nová složka **RIS**, do níž se nahrají všechny záznamy ze souboru, které si pak můžete zkopírovat do jiných složek ve svém účtu



Import přes SFX

- umožňuje přímý import metadat z databází
 - pouze pokud má Vaše instituce zakoupeno SFX
 - poznáte podle ikony SFX u záznamů v databázích nebo v katalogu instituce
- jak probíhá import
 - klikněte na tlačítko SFX u záznamu, který chcete importovat
 - otevře se SFX brána, kde zvolte **Vytvořit citaci v Citace PRO**
 - pokud nejste přihlášení, zobrazí se přihlašovací okno
 - předvyplní se formulář a vygeneruje se citace, údaje můžete libovolně dle potřeb upravit
 - ukázka [importu přes SFX ze SpringerLink](#)



Import přes SFX (ukázka ve SpringerLink)

1 Otevřete databázi SpringerLink, vyhledejte požadovaný záznam a klikněte na ikonu SFX (v detailu záznamu)

The screenshot shows the SpringerLink interface. At the top, there is a search bar with the text '1043/1 STL Czechia'. Below the search bar, there are tabs for 'Related', 'Issue', and 'Journal'. The main content area displays the article 'Development and analysis of a model for the electromagnetic drive of a vacuum switch' by A. S. Vostrikov, E. V. Prokhorenko, and B. R. Norboev. A red box highlights the SFX icon and the text 'Find fulltext at MU' at the bottom of the article preview.

2 Otevře se SFX brána instituce, kde kliknete na **Vytvořit citaci v Citace PRO**

The screenshot shows the SFX service interface. At the top, there is a logo for 'S.F.X služba hledání zdrojů Masarykov' (Masaryk University). Below the logo, there is a section for 'ExLibris SFX'. The main content area displays the article title 'Development and analysis of a model for the elect switch' and the journal 'Russian electrical engineering [1068-3712] rok:20'. There are several options for citation creation and full-text access, each with a 'Go' button:

- Název:** Development and analysis of a model for the elect switch
- Podrobnosti:** Russian electrical engineering [1068-3712] rok:20
- Plný text:** [Plný text dostupný prostřednictvím Springer Complete Collect](#)
- Citace:**
 - [Ověřit práva v projektu SHERPA/RoMEO](#) **Go**
 - [Tento časopis ve The SCImago Journal & Country Rank](#) **Go**
 - [Tento časopis ve Ulrichsweb.com](#) **Go**
 - [Check JCR](#) View this journal's Impact Factor Trend Graph **Go**
- Reference:** [Vytvořit citaci v CitacePRO.com](#) **Go**

3 Záznam se přenesse do databáze Citace PRO, kde se automaticky vyplní formulář a vytvoří se citace.

The screenshot shows the Citace PRO interface. At the top, there is a box indicating 'Obálka není k dispozici' (Cover not available). Below this, the article title 'Development and analysis of a model for the electromagnetic drive of a vacuum switch' is displayed. Underneath the title, it says 'Periodikum » Článek'. The main content area displays the article title and the journal information: 'Development and analysis of a model for the electromagnetic drive of a vacuum switch. Russian electrical engineering. 2007, roč. 78, č. 9, s. 474. ISSN 10683712.'

Importy z katalogů


- tato funkce umožňuje získávat záznamy z katalogů knihoven na **jedno kliknutí**
- pokud si chcete citaci uložit, musíte mít účet na Citace PRO
- při importu nemusíte být přihlášení, ale pro uložení do Vašeho účtu bude nutné zadat Váš login a heslo

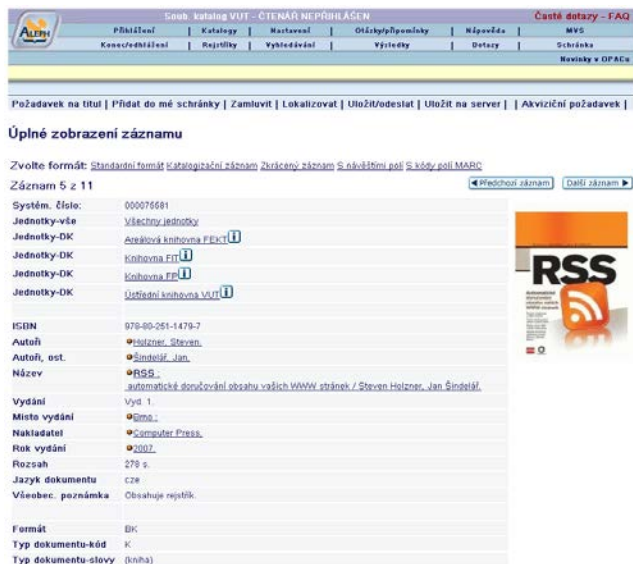
Upozornění:

Ne všechny knihovny nabízejí citace a odkazy na Citace PRO a Citace.com ve svém katalogu. V případě, že odkaz nenajdete, zeptejte se Vaší knihovny, zda o této možnosti ví. Více informací naleznete na adrese:

<http://proknihovny.citace.com>

Importy z katalogů

1 V detailu záznamu Vašeho katalogu klikněte u citace na odkaz Uložit do Citace Pro nebo na ikonu 



Knih. katalog VUT - ČTENÁŘ NEPŘÍHLÁŠEN Časté dotazy - FAQ

Přidání | Katalog | Nastavení | Odkazy/řepoměrky | Návodů | MVS
Konečně/obrázky | Rejstříky | Vyhledávání | Dotazy | Sčítání
Revisky v OPAC

Požadavek na titul | Přidat do mé schránky | Zamluvit | Lokalizovat | Uložit/odeslat | Uložit na server | | Akviziční požadavek |

Úplné zobrazení záznamu

Zvolte formát: [Standardní formát katalogizáční záznam](#) | [Zkrácený záznam s návrhmi polí](#) | [S kódy polí MARC](#)

Záznam 5 z 11 [◀ Předchozí záznam](#) [Další záznam ▶](#)

Systém. číslo: 000076681

Jednotky-vše: [Všechny jednotky](#)

Jednotky-DK: [Akviziční knihovna Fikt1](#)

Jednotky-DK: [Knihovna FRT](#)

Jednotky-DK: [Knihovna FRT](#)

Jednotky-DK: [Ústřední knihovna VUT](#)

ISBN: 978-80-251-1479-7

Autoři: [Holzner, Steven](#)

Autoři, est.: [Šindelář, Jan](#)

Název: [RSS](#)
„automatické doručování obsahu vašich WWW stránek“ / Steven Holzner, Jan Šindelář.

Vydání: Vyd. 1.

Místo vydání: [Brno](#).

Nakladatel: [Computer Press](#).

Rok vydání: [2007](#).

Rozeah: 278 s.

Jazyk dokumentu: [cze](#)

Všeobec. poznámka: Obsahuje rejstřík.

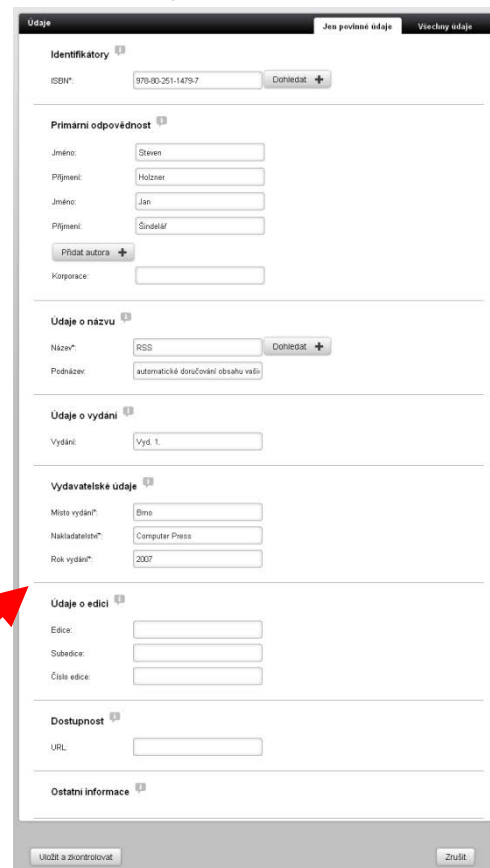
Formát: [BK](#).

Typ dokumentu-kód: [K](#).

Typ dokumentu-slovy: [\(knha\)](#)

Bibliografická citace:
HOLZNER, Steven a Jan ŠINDELÁŘ. *RSS: automatické doručování obsahu vašich WWW stránek*. Vyd. 1. Brno: Computer Press, 2007, 278 s. ISBN 978-80-251-1479-7.
ČSN ISO 690 [Uložit do Citace Pro](#)

2 Otevře se formulář na Citace PRO s importovanými daty, který můžete upravit dle potřeby. Na závěr záznam uložte.



Údaje [Jen povinné údaje](#) [Všechny údaje](#)

Identifikatory

ISBN*: [Dohledat +](#)

Primární odpovědnost

Jméno:
Příjmení:
Jméno:
Příjmení:
[Přidat autora +](#)
Korporace:

Údaje o názvu

Název*: [Dohledat +](#)
Podnázev:

Údaje o vydání

Vydání:

Vydavatelské údaje

Místo vydání*:
Nakladatel*:
Rok vydání*:

Údaje o edici

Edice:
Subedice:
Číslo edice:

Dostupnost

URL:

Ostatní informace

Bibliografická citace:

HOLZNER, Steven a Jan ŠINDELÁŘ. *RSS: automatické doručování obsahu vašich WWW stránek*. Vyd. 1. Brno: Computer Press, 2007, 278 s. ISBN 978-80-251-1479-7.

ČSN ISO 690

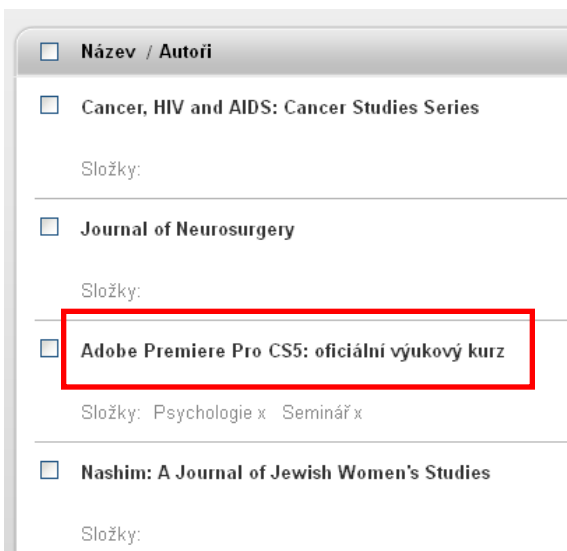
[Uložit do Citace Pro](#)

Úložiště

- ke každému záznamu si může uživatel uložit soubor
- velikost prostoru pro soubory přiděluje instituce
- soubory nelze sdílet jiným uživatelům a slouží výhradně pro potřebu daného uživatele
- uživatel se zavazuje, že bude do úložiště nahrávat pouze **legálně** získané dokumenty

Úložiště

1 V přehledu citací klikněte na záznam, ke kterému chcete nahrát soubor



Název / Autoři

Cancer, HIV and AIDS: Cancer Studies Series

Složky:

Journal of Neurosurgery

Složky:

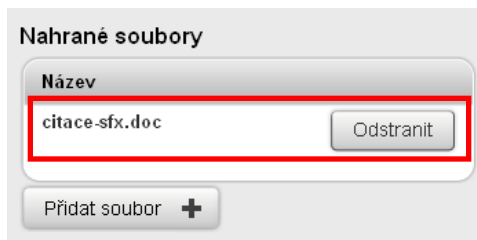
Adobe Premiere Pro CS5: oficiální výukový kurz

Složky: Psychologie x Seminář x

Nashim: A Journal of Jewish Women's Studies

Složky:

5 Proveďte se upload a soubor se zobrazí na seznamu u citace



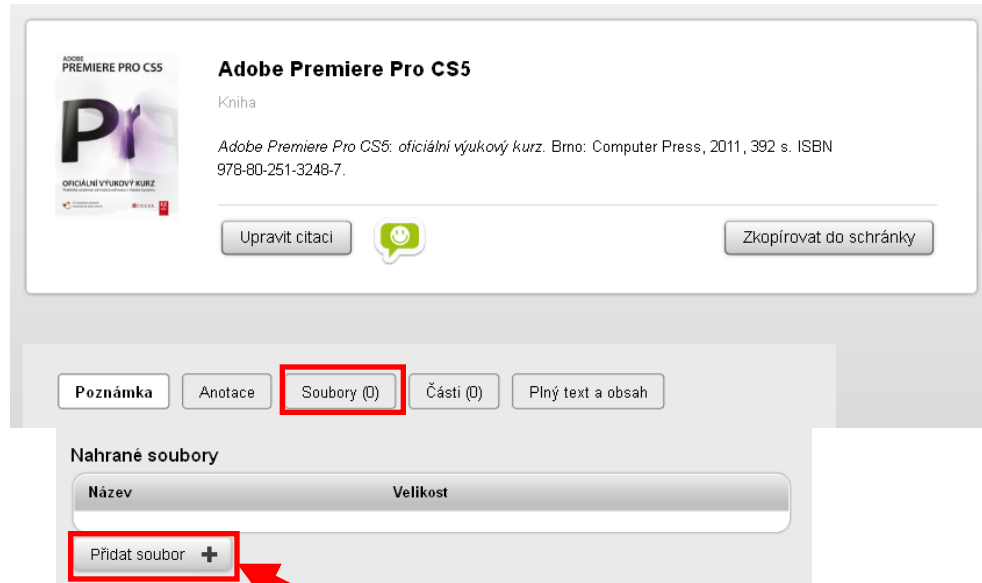
Nahrání souborů

Název	Velikost
citace-sfx.doc	

Odstranit

Přidat soubor +


2 Zobrazí se detail citace, kde klikněte na tlačítko **Soubory**



Adobe Premiere Pro CS5

Kniha

Adobe Premiere Pro CS5: oficiální výukový kurz. Brno: Computer Press, 2011, 392 s. ISBN 978-80-251-3248-7.

Upravit citaci  Zkopírovat do schránky

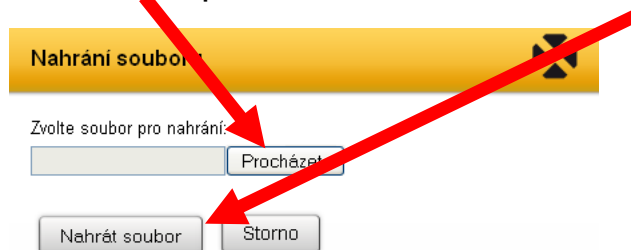
Poznámka Anotace **Soubory (0)** Části (0) Plný text a obsah

Nahrání souborů

Název	Velikost
Přidat soubor +	

3 Zobrazí se seznam vložených souborů. Zvolte **Přidat soubor**

4 Vyhledejte požadovaný soubor na disku přes tlačítko **Procházet** a poté klikněte na **Nahrát soubor**.



Nahrání souborů

Zvolte soubor pro nahrání:

Procházet

Nahrát soubor Storno

Změna citačního stylu

- v levém menu vyberte citační styl, ve kterém se mají citace zobrazovat
- tento styl se použije také při exportech
- styl lze změnit kdykoliv



Krejčí Václav

Adobe Photoshop

Kniha

Krejčí, V. (2008). *Adobe Photoshop: design grafiky GUI*. (1. vyd., p. 199). Praha: Grada.

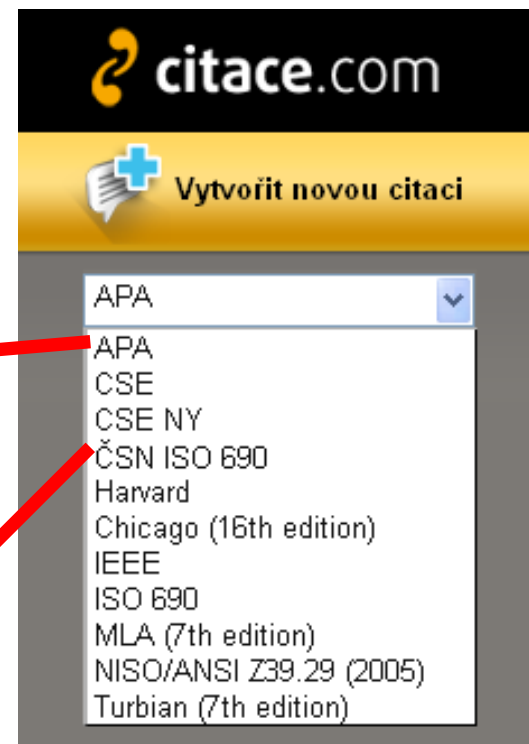


Krejčí Václav

Adobe Photoshop

Kniha

KREJČÍ, Václav. *Adobe Photoshop: design grafiky GUI*. 1. vyd. Praha: Grada, 2008, 199 s. ISBN 978-80-247-2011-1.



Vyhledávání ve vlastních citacích

- pole v horní části systému slouží pro vyhledávání ve **vlastních** citacích
- není určeno pro hledání v jiných systémech ani pro import záznamů
- již po zapsání prvního písmene Vám našeptávač začne nabízet záznamy uložené ve Vašem účtu
- kliknutím na položku se otevře detail záznamu



Krejčí Václav

Adobe Photoshop

Kniha

 KREJČÍ, Václav. *Adobe Photoshop: design grafiky GUI*. 1. vyd. Praha: Grada, 2008, 199 s. ISBN 978-80-247-2011-1.

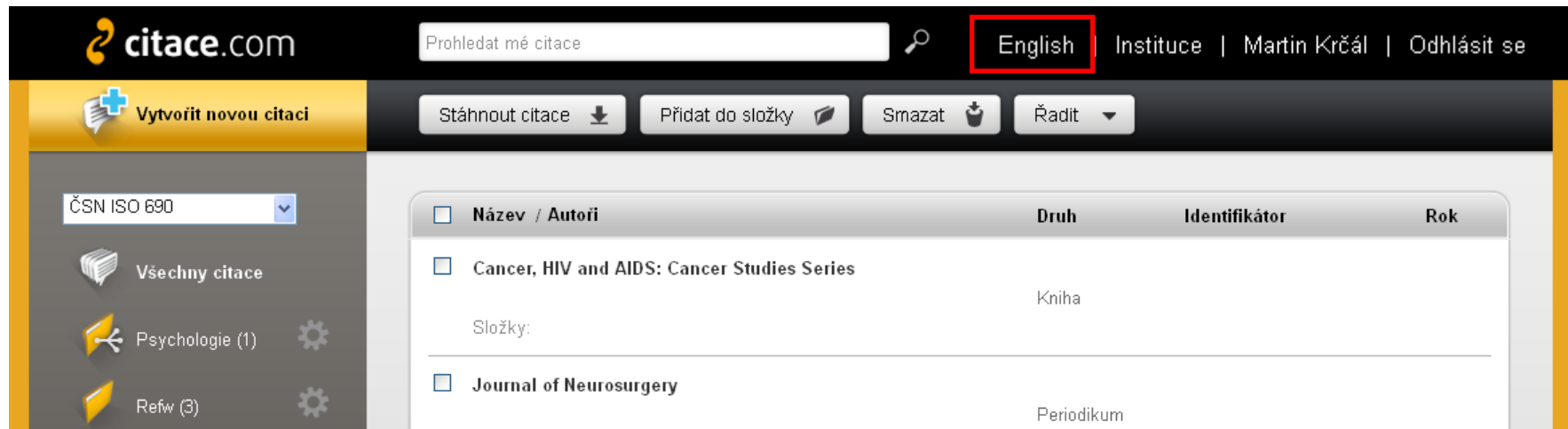
Upravit citaci



Zkopírovat do schránky

Jazykové mutace


- přepínat můžete mezi českou a anglickou verzí
- volba jazykové verze se provádí v horním menu
- změna jazyka se **nepromítne** do údajů v citaci, kde záleží na uživateli, v jakém jazyce údaje vložil



The screenshot shows the Citace PRO web interface. At the top, there is a search bar with the text "Prohledat mé citace" and a magnifying glass icon. To the right of the search bar, the word "English" is highlighted with a red box, indicating the current language setting. Further right, there are links for "Institute", "Martin Krčál", and "Odhlásit se". Below the search bar, there is a navigation bar with buttons for "Vytvořit novou citaci", "Stáhnout citace", "Přidat do složky", "Smazat", and "Řadit". On the left side, there is a sidebar with a dropdown menu set to "ČSN ISO 690" and three categories: "Všechny citace", "Psychologie (1)", and "Refw (3)". The main content area displays a list of citations with columns for "Název / Autoři", "Druh", "Identifikátor", and "Rok". The first citation is "Cancer, HIV and AIDS: Cancer Studies Series" with the type "Kniha". The second citation is "Journal of Neurosurgery" with the type "Periodikum".

Citační lišta ve Firefoxu

- nově ke stažení na [Doplňky aplikace Firefox](#)
- slouží k přímému importu záznamů do Citace PRO
 - z knižních e-shopů (např. Amazon, Kosmas), katalogů knihoven, databází elektronických článků a knih,...
- funguje pro ISBN a DOI




[Zvětšit obrázek](#)

Jak zkoumat politiku
 Kvalitativní metodologie v politologii a mezinárodních vztazích

Autor: [Drulák, Petr](#)

★★★★★

EAN	978807367385	
Dostupnost	Ihned k odběru nebo odeslání	
Hodnocení čtenářů (napiš hodnocení)	43 %	
Doporučená cena s DPH	359 Kč	
Naše cena s DPH	305 Kč	
Ušetříte	54 Kč (15 %)	

[Nejlevnější dopravné: 67 Kč](#)


 **DO KOŠÍKU**

 To se mi líbí 1

 +1 0

 Přidat do oblíbených

 Hlídací pes

 Chci se zeptat

 Doporučit známému

 Vytisknout

Instalace citační lišty ve Firefoxu

1 V Citace PRO klikněte na nastavení.



2 Klikněte na **Stáhnout a nainstalovat doplněk**.

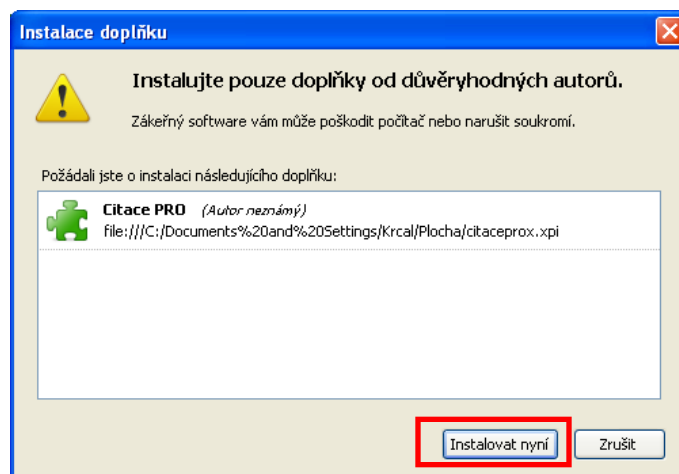


3 Doplněk se stáhne do PC a spustí se instalace. Dle Vámi nastavené úrovně zabezpečení po Vás může aplikace Firefox požadovat povolení stažení. V dialogovém okně klikněte na **Povolit**.

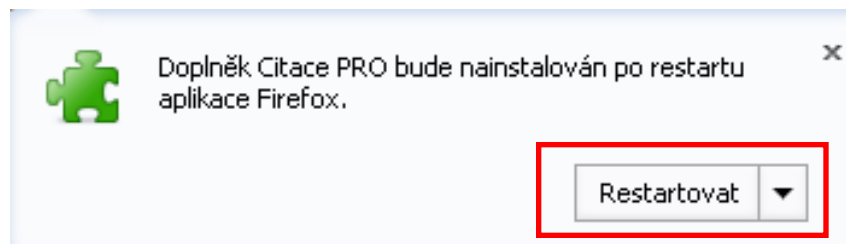
6 Po znovuspuštění prohlížeče bude k dispozici ikona v liště.



4 Otevře se nové dialogové okno s instalací doplňku. Vyčkejte 3 sekundy a zvolte Instalovat nyní.

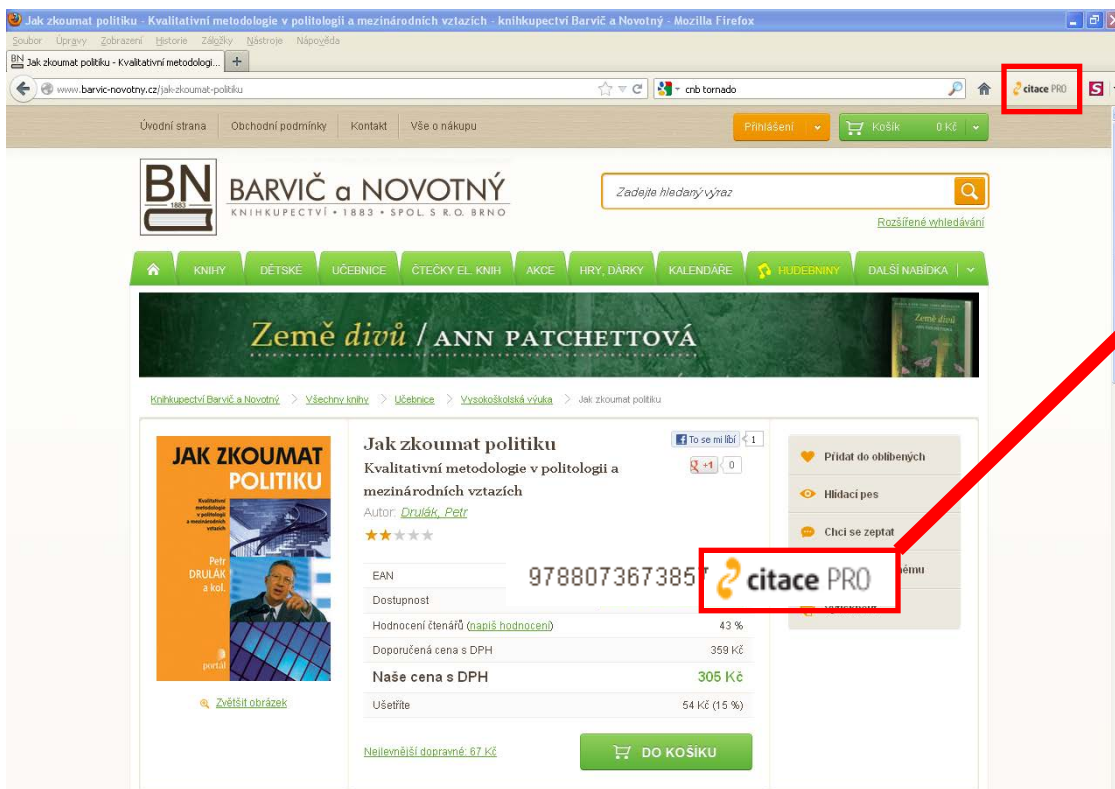


5 Po instalaci restartujte Firefox.

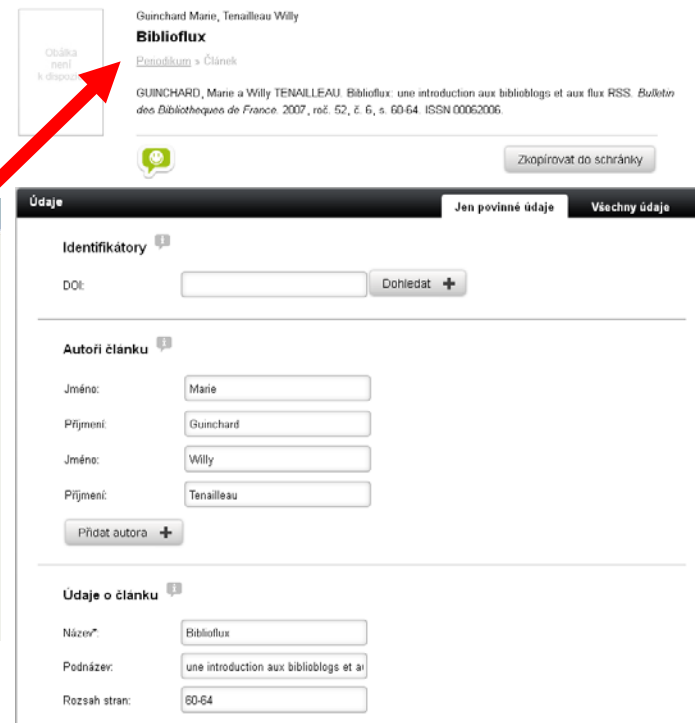


Import pomocí citační lišty ve Firefoxu

1 Otevřete webovou stránku, na které je ISBN nebo DOI a klikněte na ikonu Citace PRO v liště.



2 Webová stránka se prohledá a pokud je nalezeno ISBN nebo DOI, zobrazí se u něj ikona Citace PRO. Pokud na ni kliknete, záznam se přenese do Citace PRO.



Doplněk do Microsoft Word 2007 - 2013

- slouží k práci s citacemi přímo v prostředí MS WORD
 - umožňuje průběžné citování v textu
 - generuje soupis použité literatury
 - možnost kdykoliv změnit citační styl
 - podpora citací v textu v podobě: (autor, datum)




Instalace doplňku do MS Word 2007-2013

1 V Citace PRO klikněte na nastavení.



2 Klikněte na **Stáhněte si doplněk**.

Doplněk do Microsoft Word 2007 a 2010 

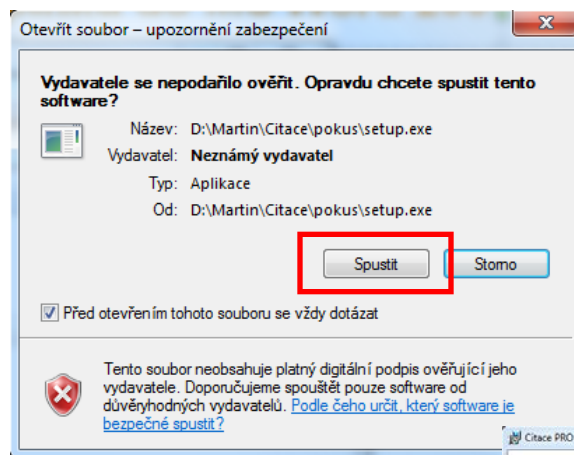
1. **Stáhněte si doplněk**, rozbalte a nainstalujte.

2. Spusťte MS Word a přihlašte se vložením kódu:

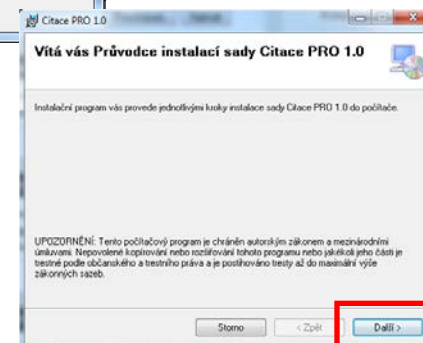
AGZRTDwSJHj0jKdsj6iu8iue89Vg0HfDrTT2G

3 Stáhněte si zip archiv s doplňkem. Na svém PC ho rozbalte a všechny soubory nahrejte do libovolného adresáře/složky. Tu pak otevřete a dvakrát klikněte na soubor **setup.exe**. Měla by se spustit instalace.

4 V dialogovém okně vyberte **Spustit**.



5 Otevře se průvodce instalací, kterého proklikejte (tlačítko **Další** a na závěr **Zavřít**).



6 Po spuštění Wordu se objeví nová záložka Citace PRO. Produkt je nutné ještě aktivovat (viz dále).

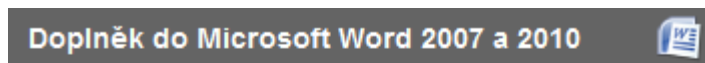


Aktivace doplňku ve Wordu

1 V Citace PRO klikněte na nastavení.



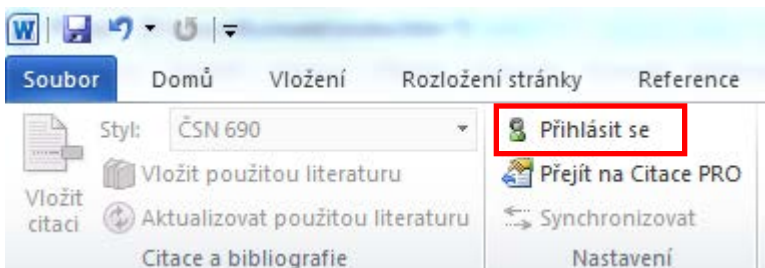
2 Zkopírujte si Váš unikátní kód.



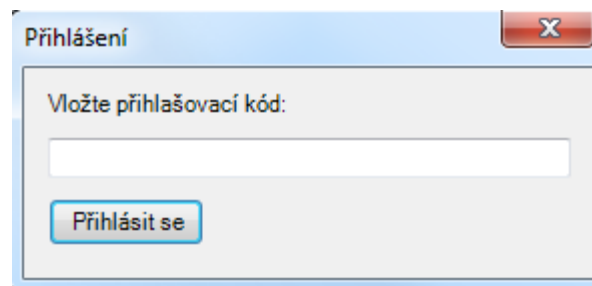
1. Stáhněte si doplňěk, rozbalte a nainstalujte.
2. Spustě MS Word a přihlašte se vložením kódu:

`AGZRTDwSJHj0jKdsj6iu8iue89Vg0HfDrTT2G`

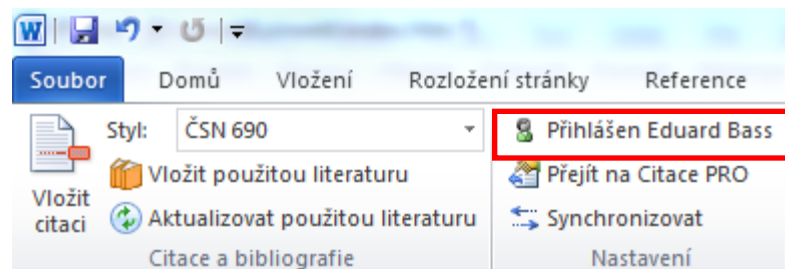
3 Otevřte si Word a přejděte na záložku Citace PRO. Poté klikněte na přihlásit se



4 Do dialogového okna vložte Váš unikátní kód a potvrďte tlačítkem **Přihlásit se**.

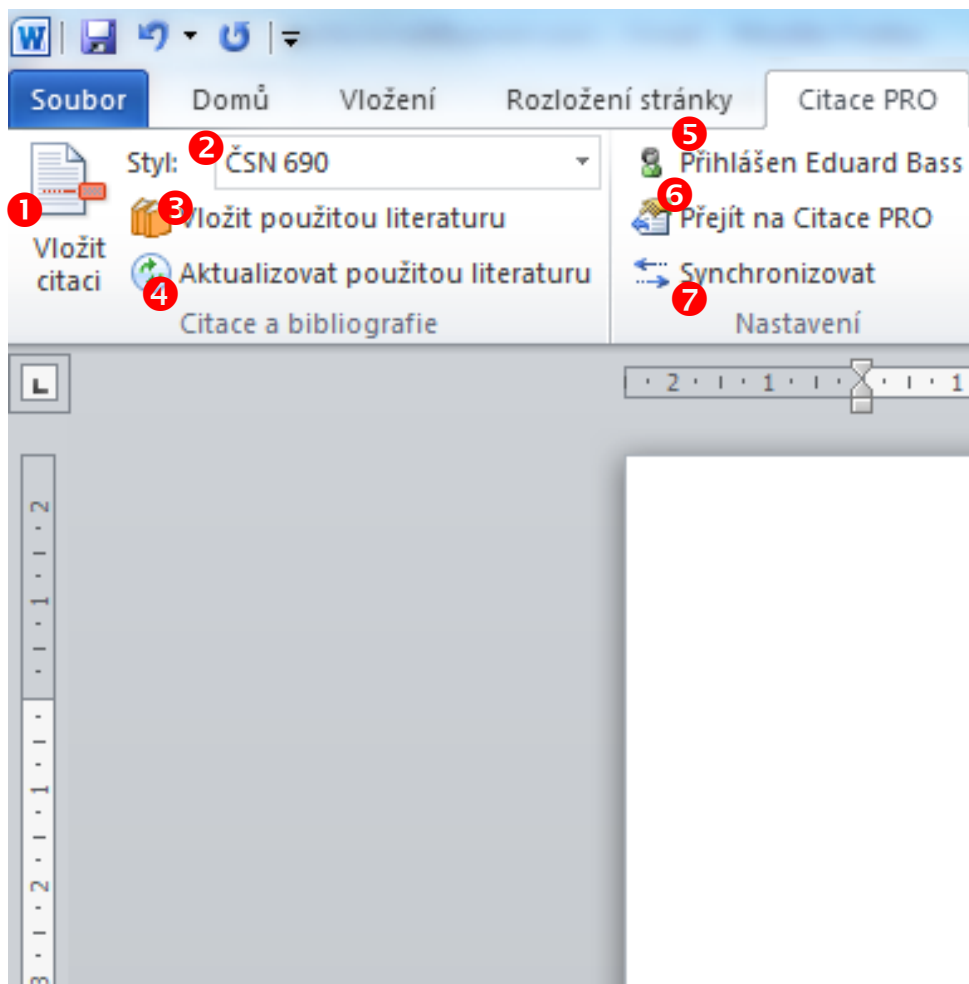


5 Tím dojde ke spárování doplňku s Vaším účtem v Citace PRO. Všechny funkce budou aktivní a místo tlačítka přihlásit se bude Vaše jméno.



6 Nyní je Váš účet **úspěšně aktivován**.

Doplněk do Wordu - popis rozhraní



1 Vložit citaci - slouží pro vložení citace do textu, po kliknutí vyberte dokument a potvrďte tlačítkem Vložit. V textu se pak zobrazí zkrácená citace.

2 Styl - výběr citačního stylu, styl lze kdykoliv v průběhu psaní textu změnit.

3 Vložit použitou literaturu - vygeneruje seznam použité literatury, po kliknutí vloží na místo, kde je umístěn kurzor, seznam všech použitých citací v textu.

4 Aktualizovat použitou literaturu – po kliknutí na tlačítko se zaktualizují položky v seznamu použité literatury dle aktuálního použití v textu.

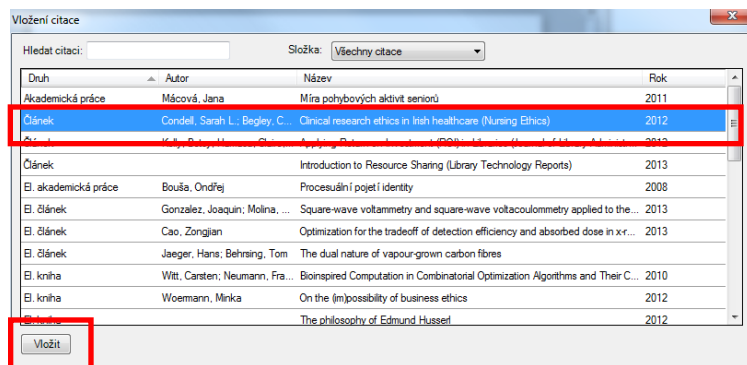
5 Přihlášení - viz aktivace konta, pokud se chcete odhlásit, klikněte na tlačítko, vymažte kód a potvrďte.

6 Přejít na Citace PRO - otevře službu Citace PRO v prohlížeči.

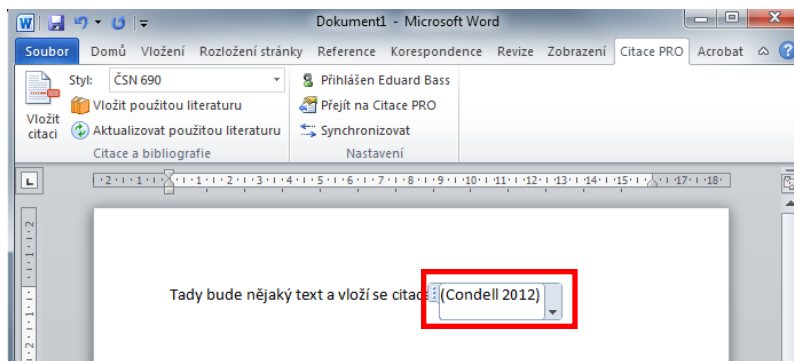
7 Synchronizovat - zaktualizuje seznam dostupných citací z Citace PRO v nabídce Vložit citaci.

Doplněk do Wordu - vkládání citací do textu

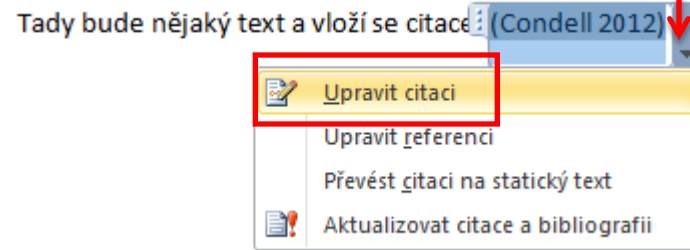
1 Ve chvíli, kdy chcete při psaní ve Wordu pasáž ocitovat, klikněte na tlačítko **Vložit citaci**. Zobrazí se seznam citací z Vašeho účtu Citace PRO. Vyhledejte citaci a zvolte **Vložit**.



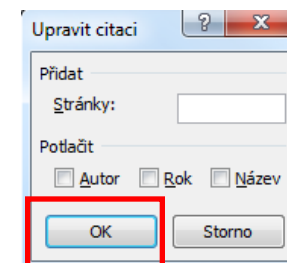
2 Za textem se objeví zkrácená citace dle použitého citačního stylu ve formě objektu.



3 Kliknutím na šipku u citace vyvoláte další nabídku. Vyberte **Upravit citaci**.



4 V dialogovém okně můžete zadat rozsah stran. Zadávejte **pouze čísla** bez uvození s. nebo pp. Potvrďte tlačítkem **OK**.

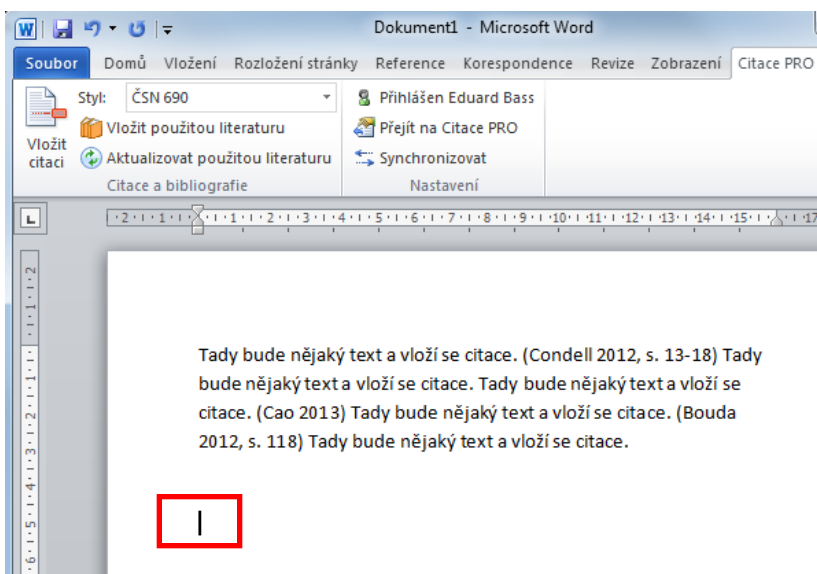


5 Po kliknutí mimo objekt lze pokračovat v psaní. Kliknutím na citaci můžete objekt kdykoliv znovu vyvolat. Takto bude citace vypadat v textu:

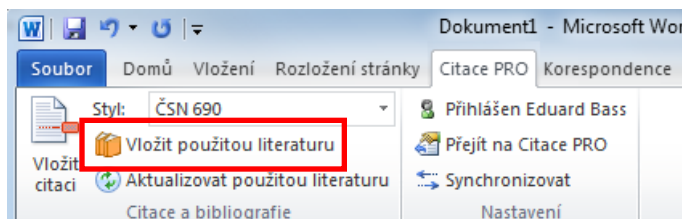
Tady bude nějaký text a vloží se citace. (Condell 2012, s. 13-18)

Doplňěk do Wordu - vkládání použité literatury

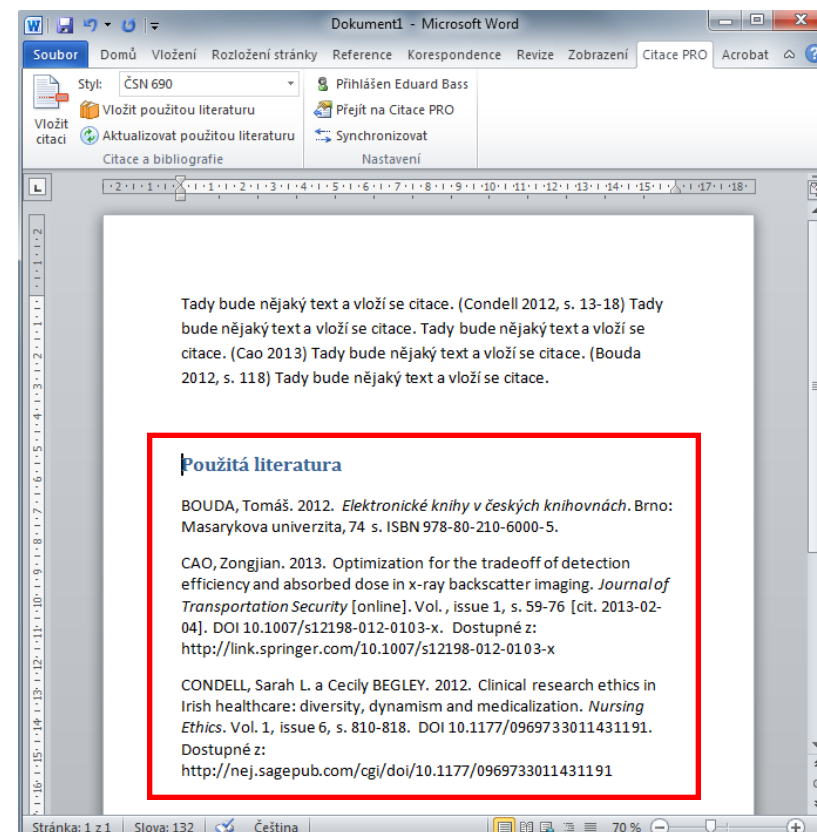
1 Umístěte kurzor na místo, kam chcete nahrát seznam použité literatury.



2 Klikněte na tlačítko **Vložit použitou literaturu** v liště Citace PRO.

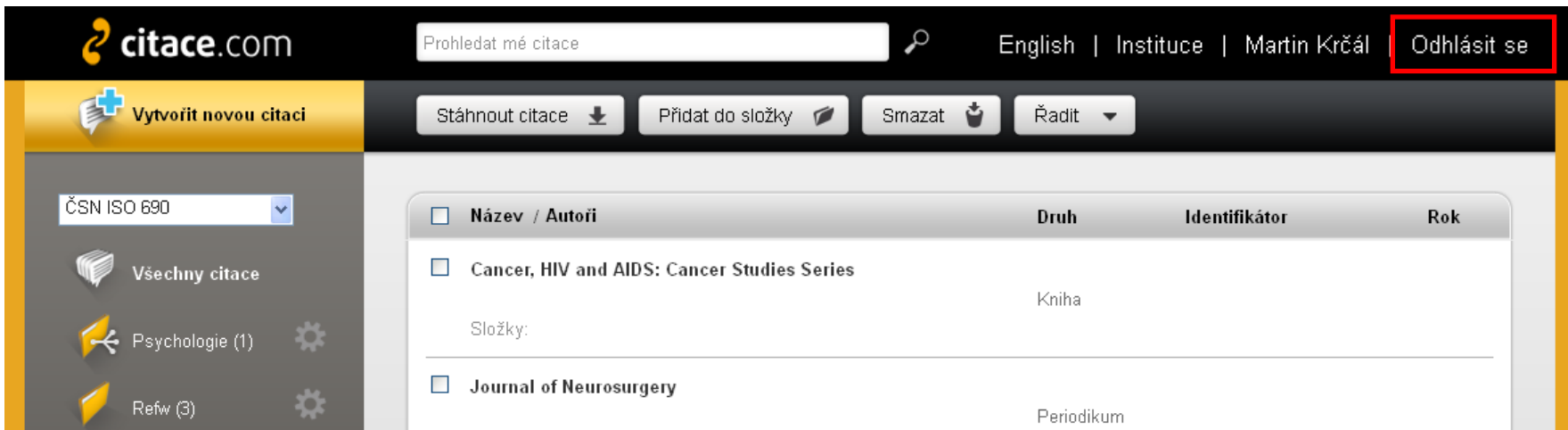


3 Z citací použitých v textu se vygeneruje seznam použité literatury.



Odhlášení

- po skončení práce v systému se nezapomeňte odhlásit, aby nedošlo ke zneužití Vašeho účtu



The screenshot shows the Citace PRO web interface. At the top right, the user's name 'Martin Krčál' is displayed next to the 'Odhlásit se' (Log out) button, which is highlighted with a red rectangular box. Below the navigation bar, there are several utility buttons: 'Stáhnout citace' (Download citations), 'Přidat do složky' (Add to folder), 'Smazat' (Delete), and 'Řadit' (Sort). The main content area displays a list of citations with columns for 'Název / Autoři' (Title / Authors), 'Druh' (Type), 'Identifikátor' (Identifier), and 'Rok' (Year). Two citations are visible: 'Cancer, HIV and AIDS: Cancer Studies Series' (Book) and 'Journal of Neurosurgery' (Periodic). On the left side, there is a sidebar with a search filter set to 'ČSN ISO 690' and a list of folders: 'Všechny citace' (All citations), 'Psychologie (1)' (Psychology (1)), and 'Refw (3)' (References (3)).

Závěr

- Dostali jste se na závěr návodu k systému Citace PRO. Pokud některá funkce nefunguje nebo jste našli nějakou jinou chybu, neváhejte nás kontaktovat na e-mailu:


podpora@citace.com

- Věříme, že budete s naším systémem spokojení a budete jej rádi využívat.

Citace PRO

...citovat je snadné

Děkuji Vám za pozornost



Martin Krčál

e-mail: martin.krcal@citace.com

www: <http://www.citacepro.com>
<http://www.citace.com>