národní
úložiště
šedé
literatury

Základní statistické údaje o kultuře v České republice 2009

Lindnerová, Vladimíra; Havelková, Vlasta; Janebová, Vlasta; Platilová Ivana
2010

Dostupný z http://www.nusl.cz/ntk/nusl-371392

Dílo je chráněno podle autorského zákona č. 121/2000 Sb.

Tento dokument byl stažen z Národního úložiště šedé literatury (NUŠL).

Datum stažení: 26.04.2024

Další dokumenty můžete najít prostřednictvím vyhledávacího rozhraní nusl.cz .

NÁRODNÍ INFORMAČNÍ

A PORADENSKÉ STŘEDISKO

PRO KULTURU

WWW.NIPOS-MK.CZ

C I K
Centrum informací
a statistik kultury

ZÁKLADNÍ STATISTICKÉ ÚDAJE O KULTUŘE V ČESKÉ REPUBLICE 2009

III. díl

KNIHOVNY A VYDAVATELSKÁ ČINNOST

© Národní informační a poradenské středisko pro kulturu 2010
Centrum informací a statistik kultury
ISBN 978-80-7068-248-7

ÚVODEM

Národní informační a poradenské středisko pro kulturu (NIPOS) z pověření Ministerstva kultury České republiky (MK) zabezpečuje státní statistickou službu za oblast kultury na základě zákona čís. 89/1995 Sb., o státní statistické službě, ve znění pozdějších předpisů.

Předmětem statistiky kultury je zjišťování údajů o činnosti kulturních zařízení zřizovaných MK, dalšími orgány státní správy, kraji, obcemi, městy, občanskými sdruženími dle zákona 83/90 Sb., obecně prospěšnými společnostmi, církvemi, podnikatelskými subjekty aj. Jsou šetřeny následující obory: divadla, galerie, muzea a památníky, hudební soubory, hvězdárny, planetária a astronomické pozorovatelny, veřejné knihovny, památkové objekty zpřístupněné za vstupné, kulturní domy, výstavní činnost v oblasti profesionálního výtvarného umění a architektury, vydavatelská činnost (neperiodické publikace a periodický tisk) a nově festivaly divadelní, filmové, hudební a taneční pořádané v ČR.

Od r. 2009 jsme přistoupili k inovaci při zveřejňování statistických údajů v souladu s mezinárodními trendy a doporučeními. Základní statistické údaje o kultuře publikujeme ve čtyřech částích dle klasifikace UNESCO. Třetí díl, který vám předkládáme, nese název Knihovny a vydavatelská činnost a obsahuje vybrané statistické údaje o veřejných knihovnách, o počtu vydaných neperiodických publikací a periodickém tisku, včetně údajů o vydavatelích.

Statistické výkazy jsou rozesílány na jednotlivé zpravodajské jednotky (ZJ), které mají na základě zákona o státní statistické službě zpravodajskou povinnost. Každoročně je seznam oslovovaných ZJ aktualizován tak, aby byl v souladu s aktuálními změnami.

V předkládané publikaci jsou zveřejněny vybrané údaje ze statistického zjišťováni za rok 2009. Pro srovnání se uvádějí data za posledních pět let. Ovšem vzhledem k měnícímu se počtu ZJ, nemohou uváděné údaje vypovídat o reálném nárůstu či poklesu vykazovaných ukazatelů. Na začátku jednotlivých kapitol je vždy uveden stručný komentář vysvětlující metodologická, organizační a oborová specifika sběru statistických dat v příslušné oblasti nebo oboru vč. úvodní tabulky, která dává přehled o celkovém počtu šetřených ZJ v daném oboru. Následující tabulky s vybranými údaji ze statistických výkazů poskytují přehled o činnosti kulturních zařízení podle typu zřizovatele. Nejprve jsou uvedena zařízení zřizovaná orgány státní správy, kraji, obcemi a městy, dále pak zařízení zřizovaná občanskými sdruženími, církvemi aj. a v poslední řadě zařízení zřizovaná podnikatelskými subjekty (mimo knihoven). Dále jsou uvedeny tabulky zahrnující pořadí jednotlivých ZJ.

Výsledky z rezortního statistického šetření jsou určeny pro MK a další orgány státní správy, Český statistický úřad, UNESCO a Eurostat. Dále jsou využívány pro různé mezinárodní programy a v neposlední řadě slouží odborné veřejnosti.

NIPOS touto cestou děkuje všem zpravodajským jednotkám, které v předepsaném termínu zaslaly své statistické výkazy. Při výběru údajů pro tuto publikaci je zaručena ochrana důvěrnosti údajů ve smyslu zákona čís. 89/1995 Sb., ve znění pozdějších předpisů.

Publikace je též vystavena na webu NIPOS: www.nipos-mk.cz

Mgr. Lenka Lázňovská
ředitelka NIPOS

VEŘEJNÉ KNIHOVNY

Předmětem statistického zjišťování jsou veřejné knihovny v České republice, které jsou zřizovány a provozovány podle zákona č. 257/2001 Sb. o knihovnách a podmínkách provozování veřejných knihovnických a informačních služeb. Je uveden stručný přehled o činnosti Národní knihovny ČR a Moravské zemské knihovny, které jsou v přímém řízení Ministerstva kultury, krajských vědeckých knihoven zřizovaných krajskými úřady i knihoven zřizovaných obcemi a městy za rok 2009.

Vybrané údaje ze statistických výkazů poskytují přehled o počtu knihoven a jejich poboček, o počtu knihovních jednotek, registrovaných čtenářů, výpůjček, návštěvníků, pracovníků a dalších sledovaných ukazatelů za posledních pět let.

Celkový počet veřejných knihoven poklesl od r. 2005 z 5 920 na 5 432 v r. 2009. Obdobná situace je i u poboček knihoven.

Za sledované období se zvýšil počet knihovních jednotek v jednotlivých typech knihoven ze 61 991 877 na 63 253 656, což představuje nárůst o 2 %.

Počet čtenářů se z registrovaných 1 537 972 v r. 2005 snížil na 1 397 948 v r. 2009, tedy o 9,11 %.

Pokles lze zaznamenat i v počtu výpůjček. Zatímco v r. 2005 si čtenáři vypůjčili 71 974 107 knihovních jednotek, v r. 2009 to bylo už jen 66 861 501 knihovních jednotek, což představuje o 7,11 % méně. Průměrný počet výpůjček na 1 čtenáře se mírně zvýšil ze 46,8 v r. 2005 na 47,8 v r. 2009. Zvýšil se také počet návštěvníků knihoven, kteří využívají i další informační možnosti knihoven, především služby internetu, a kulturní a vzdělávací pořady. V r. 2009 stoupl počet návštěvníků knihoven o 84,8 %, tj. na 37 893 956 osob. Mezi návštěvníky jsou v r. 2009 nově započítáni všichni, kteří využívali internet v knihovnách, účastnili se kulturních a vzdělávacích akcí nebo využili on-line služeb. I při porovnání dříve sledovaného počtu návštěvníků, kteří využívali internet v knihovně, je vidět výrazný nárůst z 1 752 231 osob v r. 2005 na 2 973 596 v r. 2009, což představuje 69,7 %.

Vybavení knihoven se v uplynulých letech výrazně měnilo k lepšímu. Zvýšil se počet studijních míst, počet počítačů pro uživatele i počet počítačů připojených k internetu, což výrazně zlepšilo a zkvalitnilo informační možnosti knihoven. Lze konstatovat, že počet studijních míst se od r. 2005 zvýšil z 30 442 na 44 742, tj. o 47 %, počet počítačů ze 7 183 na 11 468, tedy o 59,7 % a počet počítačů připojených k internetu z 5894 na 10 164, tedy dokonce o 72,4 %.

OSTATNÍ KNIHOVNY

Vedle veřejných knihoven jsou statisticky sledovány i specializované odborné knihovny, které jsou podle zákona č. 257/2001 Sb. evidovány na Ministerstvu kultury ČR. Jsou buď samostatné, nebo jsou součástí různých organizací. Statisticky začaly být sledovány prioritně výpůjčky v souvislosti s úhradou poplatků za půjčování knih podle autorského zákona. Teprve za rok 2009 byly do zpracování zařazeny i ostatní údaje, pokud je knihovny uvedly. Z celkem 113 knihoven tohoto typu, kterým byly statistické výkazy zaslány, jich odpovědělo 77. Vzhledem k tomu, že zaniklé knihovny většinou neoznámí tuto skutečnost na Ministerstvu kultury s požadavkem na odstranění z evidence, nelze přesně zjistit, kolik knihoven je v současnosti v provozu.

Knihovna a tiskárna pro nevidomé K. E. Macana je přímo řízena Ministerstvem kultury, ostatní knihovny jsou samostatné nebo jsou součástmi různých institucí.

Sedmdesát sedm statisticky šetřených knihoven disponuje 4 668 849 knihovními jednotkami a registruje 47 628 čtenářů, kteří si vypůjčili celkem 397 405 knihovních jednotek.

Muzejní knihovny evidované dle zákona č. 257/2001 sbírky na MK jsou specializované knihovny, které uvádíme poprvé v této publikaci. Jsou součástí muzeí a galerií a převážná část jich je přístupná veřejnosti pro poskytování knihovnických služeb.

Zdroj: KULT (MK) 12-01 Roční výkaz o knihovně
KULT (MK) 14-01 Roční výkaz o muzeu a galerii (muzeu výtvarných umění)

VÝVOJ VYBRANÝCH UKAZATELŮ V LETECH 1980 – 2009

	1980	1985	1990	1991	1992	1993	1994	1995	1996	1997	1998
Počet knihoven	7 326	6 848	5 838	6 224	6 272	6 238	6 249	6 179	6 133	6 245	6 141
Počet registrovaných čtenářů v tis.	1 823	2 053	1 880	1 610	1 478	1 422	1 429	1 438	1 438	1 432	1 479
Počet registrovaných čtenářů na 1 tis. obyv.	176,5	198,6	181,4	156,2	143,2	137,6	138,3	139,2	139,4	139,0	143,6
Počet výpůjček v tis.	54 636	68 230	63 974	56 271	56 001	56 549	57 786	57 413	59 339	60 247	62 574
Počet výpůjček na 1tis.obyv.	5 290,7	6 600,7	6 173,5	5 458,4	5 427,6	5 473,9	5 590,7	5 557,5	5 752,5	5 847,2	6 078,1
Počet návštěvníků knihovny v tis.	x	17 316	15 217	14 409	13 956	14 011	14 347	14 364	15 203	15 450	16 755
Počet návštěvníků knihovny na 1 tis. obyv.	x	1 675,2	1 468,4	1 397,7	1 352,6	1 356,3	1 388,0	1 390,4	1 473,8	1 499,5	1 627,5
Počet PC pro návštěvníky	x	x	x	x	x	x	x	x	x	x	x
PC napojených na Internet	x	x	x	x	x	x	x	x	x	x	x
Počet návštěvníků využívajících Internet	x	x	x	x	x	x	x	x	x	x	x

	1999	2000	2001	2002	2003	2004	2005	2006	2007	2008	2009
Počet knihoven	6 077	6 019	6 091	6 057	6 046	5 885	5 920	5 662	5 533	5 438	5 432
Počet registrovaných čtenářů v tis.	1 497	1 523	1 513	1 533	1 524	1 538	1 538	1 476	1 458	1 448	1 398
Počet registrovaných čtenářů na 1 tis. obyv.	145,6	148,3	148,0	150,3	149,4	150,7	150,3	143,9	141,3	138,8	133,3
Počet výpůjček v tis.	70 106	70 401	69 864	70 825	71 663	72 875	71 974	68 697	67 395	66 744	66 862
Počet výpůjček na 1tis.obyv.	6 817,8	6 853,3	6 833,2	6 943,1	7 024,7	7 139,8	7 032,8	6 697,8	6 528,8	6 399,4	6 373,0
Počet návštěvníků knihovny v tis.	17 586	18 188	18 364	19 658	20 103	20 615	20 502	19 902	20 924	20 913	22 072
Počet návštěvníků knihovny na 1 tis. obyv.	1 710,2	1 770,6	1 796,1	1 927,1	1 970,5	2 019,7	2 003,3	1 940,4	2 027,0	2 005,2	2 103,8
Počet PC pro návštěvníky	1 353	1 977	3 218	4 237	5 111	5 888	7 183	9 086	10 319	11 052	11 468
PC napojených na Internet	621	1 111	2 146	3 081	3 798	4 544	5 894	7 905	9 160	9 926	10 164
Počet návštěvníků využívajících Internet	x	x	x	x	x	1 752 231	1 752 231	2 269 708	2 731 359	2 845 767	2 836 842

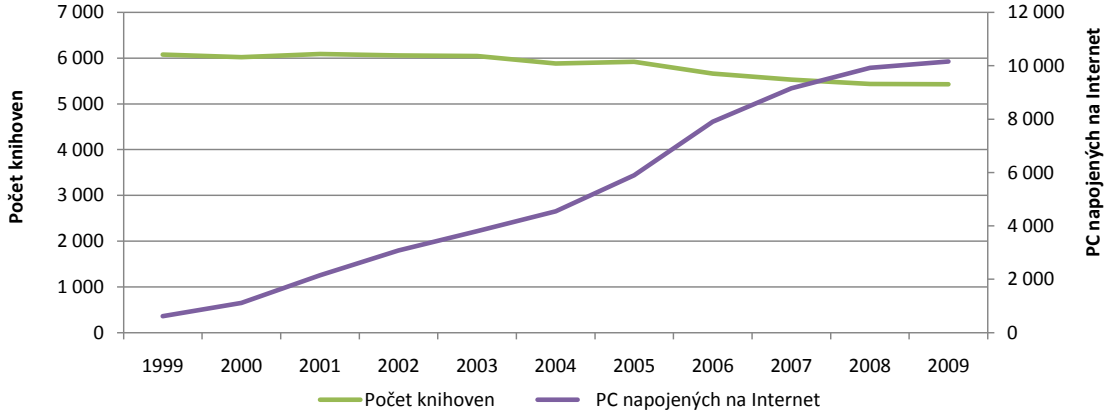

VYBRANÉ ÚDAJE ZE STATISTICKÝCH VÝKAZŮ O KNIHOVNÁCH V ROCE 2009

(Pro porovnání jsou uvedeny i údaje od r. 2005)

CELKEM

	Rok	Celkem	%	z toho													
				A	%	A1	%	B	%	C	%	D	%	E	%	F	%
Počet knihoven v roce	**2009**	**5 432**	**91,8**	1	100,0	1	100,0	13	100,0	85	90,4	690	103,4	4 641	90,2	1	100
	2008	**5 438**	**91,9**	1	100,0	1	100,0	13	100,0	85	90,4	689	103,3	4 648	90,4	1	100,0
	2007	**5 533**	**93,5**	1	100,0	1	100,0	13	100,0	85	90,4	684	102,5	4 749	92,3	•	
	2006	**5 662**	**95,6**	1	100,0	1	100,0	13	100,0	86	91,5	684	102,5	4 877	94,8	•	
	2005	**5 920**	**100,0**	1	100,0	1	100,0	13	100,0	94	100,0	667	100,0	5 144	100,0	•	
Počet poboček včetně pojízdných knihoven v roce	**2009**	**889**	**95,9**	-	-	-	-	35	35,0	312	95,7	363	103,1	179	152	0	
	2008	**847**	**91,4**	-	-	-	-	36	36,0	311	95,4	335	95,2	165	139,8	•	
	2007	**810**	**87,4**	-	-	-	-	82	82,0	299	91,7	312	88,6	117	99,2	•	
	2006	**869**	**93,7**	-	-	-	-	85	85,0	326	100,0	351	99,7	107	90,7	•	
	2005	**927**	**100,0**	-	-	-	-	100	100,0	0		352	100,0	118	100,0	•	
Počet knihovních jednotek v roce	**2009**	**63 253 656**	**102,0**	6 559 069	105,8	3 961 932	103,8	13 902 632	104,2	11 841 802	98,8	15 951 406	107,0	11 034 402	93,9	2 413	114,3
	2008	**62 765 495**	**101,2**	6 465 247	104,3	3 918 364	102,7	13 710 466	102,8	11 668 366	97,4	15 937 073	106,9	11 063 868	94,2	2 111	100,0
	2007	**62 303 632**	**100,5**	6 369 900	102,8	3 884 897	101,8	13 453 300	100,8	11 559 885	96,5	15 831 003	106,2	11 204 647	95,4	•	
	2006	**61 888 447**	**99,8**	6 280 668	101,3	3 850 761	100,9	13 423 000	100,6	11 428 513	95,4	15 691 945	105,3	11 213 560	95,4	•	
	2005	**61 991 877**	**100,0**	6 197 320	100,0	3 816 551	100,0	13 342 226	100,0	11 984 840	100,0	14 901 765	100,0	11 749 175	100,0	•	
Počet registrovaných čtenářů v roce	**2009**	**1 397 948**	**90,9**	35 269	85,5	16 479	51,8	307 997	90,5	422 167	92,9	417 613	95,4	198 201	85,3	222	67,7
	2008	**1 447 798**	**94,1**	30 935	75,0	26 257	82,6	350 376	102,9	415 326	91,4	420 672	96,1	203 904	87,7	328	100,0
	2007	**1 458 468**	**94,8**	25 179	61,0	28 508	89,7	334 242	98,2	428 830	94,4	429 691	98,2	212 018	91,2	•	
	2006	**1 475 623**	**95,9**	31 117	75,4	29 098	91,5	331 013	97,2	436 375	96,1	433 814	99,1	214 206	92,1	•	
	2005	**1 537 972**	**100,0**	41 245	100,0	31 790	100,0	340 479	100,0	454 249	100,0	437 723	100,0	232 486	100,0	•	
Počet výpůjček v roce	**2009**	**66 861 501**	**92,9**	699 353	103	588 014	92,4	14 050 725	96,0	23 114 509	90,8	22 283 869	95,5	6 122 437	84,5	2 594	134,1
	2008	**66 744 167**	**92,7**	626 682	91,9	491 935	77,3	13 756 857	94,0	23 023 736	90,5	22 699 847	97,3	6 143 175	84,8	1 935	100,0
	2007	**67 394 938**	**93,6**	691 719	101,5	485 902	76,4	13 847 616	94,7	23 052 088	90,6	22 942 401	98,3	6 375 212	88,0	•	
	2006	**68 696 902**	**95,4**	653 018	95,8	567 055	89,2	14 134 565	96,6	23 724 224	93,2	22 947 556	98,3	6 670 484	92,1	•	
	2005	**71 974 107**	**100,0**	681 608	100,0	636 058	100,0	14 630 303	100,0	25 447 783	100,0	23 335 735	100,0	7 242 620	100,0	•	
Průměrný počet výpůjček na 1 čtenáře v roce	**2009**	**47,8**	**102,1**	19,8	120,0	35,7	178,5	45,6	106,0	54,8	97,9	53,4	100,2	30,9	99,0	11,7	198,0
	2008	**46,1**	**98,5**	20,3	123,0	18,7	93,5	39,3	91,4	55,4	98,9	54,0	101,3	30,1	96,5	5,9	100,0
	2007	**46,2**	**98,7**	27,5	166,7	17,0	85,0	41,4	96,3	53,8	96,1	53,4	100,2	30,1	96,5	•	
	2006	**46,6**	**99,6**	21,0	127,3	19,5	97,5	42,7	99,3	54,4	97,1	52,9	99,2	31,1	99,7	•	
	2005	**46,8**	**100,0**	16,5	100,0	20,0	100,0	43,0	100,0	56,0	100,0	53,3	100,0	31,2	100,0	•	

* Knihovny přímo řízené MK.
• Údaj nebyl v uvedeném roce sledován
A -Národní knihovna ČR *
A1 - Moravská zemská knihovna *
B - Krajské knihovny
C - Základní knihovny pověřené výkonem regionálních funkcí
D - Ostatní základní knihovny s profesionálními pracovníky
E - Ostatní základní knihovny s neprofesionálními pracovníky
F - Ostatní knihovny evidované dle knihovního zákona č. 257/2001 Sb.

VYBRANÉ ÚDAJE ZE STATISTICKÝCH VÝKAZŮ O KNIHOVNÁCH V ROCE 2009

pokračování	Rok	celkem	%	z toho													
				A	%	A1	%	B	%	C	%	D	%	E	%	F	%
Počet návštěvníků v knihovně celkem v roce	**2009**	**37 893 956**	**184,8**	3 949 221	626,1	896 450	97,8	13 075 303	268,3	10 158 263	144,1	7 828 487	148,1	1 983 717	113,6	2 515	170,9
	2008	**20 913 224**	**102,0**	676 456	107,3	626 589	68,4	4 700 684	96,4	7 131 139	101,2	5 995 438	113,4	1 781 446	102,0	1 472	100,0
	2007	**20 923 610**	**102,1**	587 274	93,1	678 517	74,0	4 805 937	98,6	7 084 830	100,5	5 925 471	112,1	1 841 581	105,4	•	
	2006	**19 902 397**	**97,1**	557 582	88,4	760 134	82,9	4 665 051	95,7	6 637 168	94,2	5 539 023	104,8	1 743 439	99,8	•	
	2005	**20 502 263**	**100,0**	630 728	100,0	916 626	100,0	4 873 953	100,0	7 049 434	100,0	5 285 025	100,0	1 746 497	100,0	•	
Počet návštěvníků knihovny (fyzické osoby) v roce	**2009**	**22 072 142**	**100,0**	458 211	100,0	322 126	100,0	4 998 185	100,0	7 745 208	100,0	6 600 139	100,0	1 946 814	100,0	1 459	100,0
	2008	**•**		•		•		•		•		•		•		•	
	2007	**•**		•		•		•		•		•		•		•	
	2006	**•**		•		•		•		•		•		•		•	
	2005	**•**		•		•		•		•		•		•		•	
Počet návštěvníků využívajících Internet v knihovně	**2009**	**2 973 596**	**169,7**	136 754	163,7	177545	100,0	444 136,0	116,7	852 145	151,9	966 752,0	193,1	396 175	186,2	89	150,8
	2008	**2 845 767**	**162,4**	142 972	171,1	9390	100,0	489 932,0	128,7	809 586	144,3	942 323,0	188,3	451 505	212,2	59	100,0
	2007	**2 731 359**	**155,9**	142 904	171,0	14 252	100,0	485 485	127,6	767 202	136,7	853 491	170,5	468 025	220,0	•	
	2006	**2 269 708**	**129,5**	168 944	202,2	9 253	100,0	406 880	106,9	632 713	112,8	702 128	140,3	349 790	164,4	•	
	2005	**1 752 231**	**100,0**	83 558	100,0	13 631	100,0	380 584	100,0	561 121	100,0	500 562	100,0	212 775	100,0	•	
Počet kulturních akcí pro veřejnost v roce	**2009**	**52 724**	**91,8**	229	85,1	31	25,0	5 616	81,6	17 755	76,4	23 624	105,9	5 468	118,2	1	25,0
	2008	**56 855**	**99,0**	246	91,4	43	34,7	4 917	71,4	20 635	88,8	25 534	114,4	5 476	118,4	4	100,0
	2007	**59 018**	**102,7**	228	84,8	28	22,6	6 846	99,4	20 670	89,0	25 680	115,1	5 566	120,3	•	
	2006	**61 422**	**106,9**	398	148,0	79	63,7	6 904	100,3	24 262	104,5	24 378	109,2	5 401	116,8	•	
	2005	**57 447**	**100,0**	269	100,0	124	100,0	6 886	100,0	23 228	100,0	22 315	100,0	4 625	100,0	•	
Počet návštěvníků kulturních akcí v roce	**2009**	**1 516 341**	**100,0**	71 644	100,0	820	100,0	170 684	100,0	558 073	100,0	600 199	100,0	114 913	100,0	8	100,0
	2008	**•**		•		•		•		•		•		•		•	
	2007	**•**		•		•		•		•		•		•		•	
	2006	**•**		•		•		•		•		•		•		•	
	2005	**•**		•		•		•		•		•		•		•	
Počet vzdělávacích akcí pro veřejnost v roce	**2009**	**24 629**	**47,0**	40	30,0	75	11,8	3 641	22,2	12 420	76,6	7 421	153,0	1 032	284,3	0	
	2008	**30 695**	**58,5**	10 586	75,8	88	13,8	5 217	31,7	8 883	54,8	5 327	109,9	593	163,4	1	100,0
	2007	**30 596**	**58,3**	13 378	95,8	62	9,7	2 922	17,8	9 414	58,0	4 139	85,4	681	187,6	•	
	2006	**53 199**	**101,4**	14 569	104,3	651	102,2	17 284	105,2	15 551	95,9	4 973	102,6	171	47,1	•	
	2005	**52 468**	**100,0**	13 962	100,0	637	100,0	16 434	100,0	16 223	100,0	4 849	100,0	363	100,0	•	

VYBRANÉ ÚDAJE ZE STATISTICKÝCH VÝKAZŮ O KNIHOVNÁCH V ROCE 2009

pokračování	Rok	celkem	%	z toho													
				A	%	A1	%	B	%	C	%	D	%	E	%	F	%
Počet návštěvníků vzdělávacích akcí v roce	**2009**	**529 340**	**100,0**	8 614	100,0	1 819	100,0	71 946	100,0	268 861	100,0	160 776	100,0	17 324	100,0	0	
	2008	•		•		•		•		•		•		•		•	
	2007	•		•		•		•		•		•		•		•	
	2006	•		•		•		•		•		•		•		•	
	2005	•		•		•		•		•		•		•		•	
Návštěvníci on-line služeb v roce	**2009**	**15 821 814**	**100,0**	3 491 010	100,0	574 324	100,0	294 973	100,0	454 571	100,0	167 523	100,0	2 023	100,0	1 056	100,0
	2008	•		•		•		•		•		•		•		•	
	2007	•		•		•		•		•		•		•		•	
	2006	•		•		•		•		•		•		•		•	
	2005	•		•		•		•		•		•		•		•	
Poradenská a konzultační činnost (pro knihovníky a v rámci RF) v roce	**2009**	**43 551**	**100,0**	14 444	100,0	177	100,0	4 691	100,0	19 038	100,0	4 939	100,0	262	100,0	0	
	2008	•		•		•		•		•		•		•		•	
	2007	•		•		•		•		•		•		•		•	
	2006	•		•		•		•		•		•		•		•	
	2005	•		•		•		•		•		•		•		•	
Vzdělávání knihovníků (pro knihovníky a v rámci RF) v roce	**2009**	**2 066**	**100,0**	483	100,0	46	100,0	484	100,0	802	100,0	239	100,0	12	100,0	0	
	2008	•		•		•		•		•		•		•		•	
	2007	•		•		•		•		•		•		•		•	
	2006	•		•		•		•		•		•		•		•	
	2005	•		•		•		•		•		•		•		•	
Počet titulů vydaných publikací v roce	**2009**	**325**	**33,7**	26	83,9	7	87,5	57	17,8	103	23,7	123	89,8	9	28,1	-	
	2008	**706**	**73,2**	28	90,3	10	125,0	358	111,5	161	37,0	124	90,5	25	78,1	-	
	2007	**864**	**89,6**	38	122,6	7	87,5	331	103,1	183	42,1	93	67,9	212	662,5	•	
	2006	**660**	**68,5**	31	100,0	1	12,5	303	94,4	165	37,9	139	101,5	21	65,6	•	
	2005	**964**	**100,0**	31	100,0	8	100,0	321	100,0	435	100,0	137	100,0	32	100,0	•	
Počet zaměstnanců knihoven (přepočtený stav) v roce	**2009**	**5 152,6**	**99,6**	445,0	98,9	155,0	92,8	1 320,7	101,9	1 751,8	94,6	1 477,4	107,8	1,7	65,4	1,0	100,0
	2008	**5 137,3**	**99,3**	443,0	98,4	158,0	94,6	1 314,6	101,4	1 761,1	95,1	1 458,1	106,4	2,6	100,0	1,0	100,0
	2007	**5 147,2**	**99,5**	439,0	97,6	159,0	95,2	1 333,6	102,9	1 755,8	94,8	1 457,2	106,4	•		•	
	2006	**5 154,4**	**99,6**	438,0	97,3	162,0	97,0	1 317,7	101,7	1 785,6	96,4	1 451,0	105,9	•		•	
	2005	**5 175,0**	**100,0**	450,0	100,0	167,0	100,0	1 296,0	100,0	1 852,0	100,0	1 370,0	100,0	•		•	

VYBRANÉ ÚDAJE ZE STATISTICKÝCH VÝKAZŮ O KNIHOVNÁCH V ROCE 2009

pokračování	Rok	Celkem	%	z toho													
				A	%	A1	%	B	%	C	%	D	%	E	%	F	%
z toho odborných pracovníků v roce	2009	4 601,0	101,1	397,0	101,5	131,0	99,2	1 188,1	105,0	1 548,6	96,4	1 340,6	108,0	1,7	65,4	1,0	100,0
	2008	4 576,8	100,6	390,0	99,7	128,0	97,0	1 172,9	103,6	1 553,4	96,7	1 330,0	107,2	1,3	50,0	1,0	100,0
	2007	4 586,9	100,8	385,0	98,5	127,0	96,2	1 194,4	105,5	1 550,1	96,5	1 327,5	107,0	2,6	100,0	•	
	2006	4 567,9	100,4	362,0	92,6	129,0	97,7	1 174,8	103,8	1 576,4	98,1	1 325,6	106,8	•		•	
	2005	4 551,0	100,0	391,0	100,0	132,0	100,0	1 132,0	100,0	1 607,0	100,0	1 241,0	100,0	•		•	
Prostředky na nákup knihovního fondu v tis. Kč v roce	2009	331 018,7	111,8	25 992,0	84,9	4 077,2	58,2	68 383,4	119,6	115 019,8	112,8	89 603,3	120,8	27 814,8	111,1	128,2	198,1
	2008	366 621,7	123,8	70 032,0	228,6	7 935,1	113,3	63 045,6	110,2	111 253,7	109,1	87 257,5	117,6	27 033,0	108,0	64,7	100,0
	2007	296 710,5	100,2	18 098,5	59,1	7 338,4	104,8	56 667,4	99,1	105 062,2	103,0	83 012,8	111,9	26 531,1	106,0	•	
	2006	319 384,1	107,9	37 764,2	123,3	7 546,8	107,7	64 954,3	113,6	103 093,2	101,1	78 735,6	106,1	27 290,0	109,0	•	
	2005	296 044,0	100,0	30 632,2	100,0	7 004,8	100,0	57 195,1	100,0	101 976,0	100,0	74 194,1	100,0	25 041,8	100,0		
Počet studijních míst v roce	2009	44 742	147,0	556	101,3	665	100,0	3 609	115,4	6 144	125,7	11 704	143,0	22 062	169,4	2	100,0
	2008	42 825	140,7	556	101,3	665	100,0	3 553	113,6	5 899	120,7	10 792	131,9	21 358	164,0	2	100,0
	2007	39 056	128,3	532	96,9	665	100,0	3 059	97,8	5 692	116,4	10 079	123,1	19 029	146,1	•	
	2006	35 810	117,6	528	96,2	665	100,0	3 038	97,1	5 167	105,7	11 045	134,9	15 367	118,0	•	
	2005	30 442	100,0	549	100,0	665	100,0	3 128	100,0	4 889	100,0	8 185	100,0	13 026	100,0	•	
Počet počítačů pro uživatele v roce	2009	11 468	159,7	62	108,8	115	87,1	995	124,1	1 795	126,1	2 772	135,1	5 728	210,9	1	100,0
	2008	11 052	153,9	56	98,2	108	81,8	947	118,1	1 776	124,7	2 725	132,8	5 439	200,3	1	100,0
	2007	10 319	143,7	56	98,2	111	84,1	917	114,3	1 691	118,8	2 566	125,0	4 978	183,3	•	
	2006	9 086	126,5	56	98,2	132	100,0	843	105,1	1 620	113,8	2 361	115,1	4 074	150,0	•	
	2005	7 183	100,0	57	100,0	132	100,0	802	100,0	1 424	100,0	2 052	100,0	2 716	100,0	•	
z toho napojených na Internet v roce	2009	10 164	172,4	35	116,7	115	87,1	568	117,8	1 433	139,8	2 564	147,9	5 448	218,7	1	100,0
	2008	9 926	168,4	34	113,3	105	79,5	583	121,0	1 408	137,4	2 482	143,1	5 313	213,3	1	100,0
	2007	9 160	155,4	34	113,3	111	84,1	564	117,0	1 344	131,1	2 299	132,6	4 808	193,0	•	
	2006	7 905	134,1	32	106,7	132	100,0	551	114,3	1 229	119,9	2 057	118,6	3 904	156,7	•	
	2005	5 894	100,0	30	100,0	132	100,0	482	100,0	1 025	100,0	1 734	100,0	2 491	100,0	•	

VYBRANÉ ÚDAJE ZE STATISTICKÝCH VÝKAZŮ O KNIHOVNÁCH V ROCE 2009

PODLE TYPŮ KNIHOVEN

	Celkem	z toho						
		Národní knihovna ČR	Moravská zemská knihovna	Krajské knihovny	Základní knihovny pověřené výkonem regionálních funkcí	Ostatní základní knihovny s profesionálními pracovníky	Základní knihovny s neprofesionálními pracovníky	Ostatní knihovny evidované dle knihovního zákona č. 257/2001 Sb.
Počet knihoven v roce	**5 432**	1	1	13	85	690	4 641	1
Počet poboček včetně pojízdných knihoven v roce	**889**	-	-	35	312	363	179	-
Počet knihovních jednotek v roce	**63 253 656**	6 559 069	3 961 932	13 902 632	11 841 802	15 951 406	11 034 402	2 413
Počet registrovaných čtenářů v roce	**1 397 948**	35 269	16 479	307 997	422 167	417 613	198 201	222
Počet výpůjček v roce	**66 861 501**	699 353	588 014	14 050 725	23 114 509	22 283 869	6 122 437	2 594
Průměrný počet výpůjček na 1 čtenáře v roce	**47,8**	19,8	35,7	45,6	54,8	53,4	30,9	11,7
Počet návštěvníků v knihovně celkem v roce	**37 893 956**	3 949 221	896 450	13 075 303	10 158 263	7 828 487	1 983 717	2 515
Počet návštěvníků v knihovně (fyzické osoby) v roce	**22 072 142**	458 211	322 126	4 998 185	7 745 208	6 600 139	1 946 814	1 459
Počet návštěvníků využívajících Internet v knihovně	**2 973 596**	136 754	177 545	444 136	852 145	966 752	396 175	89
Počet kulturních akcí pro veřejnost v roce	**52 724**	229	31	5 616	17 755	23 624	5 468	1
Počet návštěvníků kulturních akcí v roce	**1 516 341**	71 644	820	170 684	558 073	600 199	114 913	8
Počet vzdělávacích akcí pro veřejnost v roce	**24 629**	40	75	3 641	12 420	7 421	1 032	0
Počet návštěvníků vzdělávacích akcí v roce	**529 340**	8 614	1 819	71 946	268 861	160 776	17 324	0
Návštěvníci on-line služeb v roce	**15 821 814**	3 491 010	574 324	294 973	454 571	167 523	2 023	1 056
Poradenská a konzultační činnost (pro knihovníky a v rámci RF) v roce	**43 551**	14 444	177	4 691	19 038	4 939	262	0
Vzdělávání knihovníků (pro knihovníky a v rámci RF) v roce	**2 066**	483	46	484	802	239	12	0
Počet vydaných publikací v roce	**325**	26	7	57	103	123	9	0
Počet zaměstnanců knihoven s profes. pracovníky (přepočtený stav) v roce	**5 152,6**	445,0	155,0	1 320,7	1 751,8	1 477,4	1,7	1,0
z toho odborných pracovníků v roce	**4 601,0**	397,0	131,0	1 188,1	1 548,6	1 340,6	1,7	1,0
Prostředky na nákup knihovního fondu v tis. Kč v roce	**331 018,7**	25 992,0	4 077,2	68 383,4	115 019,8	89 603,3	27 814,8	128,2
Počet studijních míst v roce	**44 742**	556	665	3 609	6 144	11 704	22 062	2
Počet počítačů pro uživatele v roce	**11 468**	62	115	995	1 795	2 772	5 728	1
z toho napojených na Internet v roce	**10 164**	35	115	568	1 433	2 564	5 448	1

POŘADÍ VEŘEJNÝCH KNIHOVEN V OKRESECH V ROCE 2009 DO 30. MÍSTA

(Pro porovnání uvádíme i údaje za rok 2008)

(Veřejné knihovny v jednotlivých okresech = krajská knihovna + základní knihovny pověřené výkonem regionálních funkcí + ostatní základní knihovny s profesionálními pracovníky + základní knihovny s neprofesionálními pracovníky)

Podle počtu knihovních jednotek

	Okres	2009	2008
1.	Brno-město	4 754 985	4 736 121
2.	Olomouc	2 728 837	2 695 242
3.	Plzeň-město	2 286 863	2 250 000
4.	Hradec Králové	2 258 513	2 235 259
5.	Ostrava	1 758 053	1 740 323
6.	Liberec	1 700 016	1 699 181
7.	České Budějovice	1 573 149	1 561 665
8.	Zlín	943 089	935 166
9.	Ústí nad Labem	884 510	873 882
10.	Brno-venkov	844 041	849 441
11.	Frýdek-Místek	828 301	810 267
12.	Děčín	821 495	803 296
13.	Pardubice	811 381	811 744
14.	Ústí nad Orlicí	811 009	809 348
15.	Karviná	804 509	793 530
16.	Uherské Hradiště	755 764	752 239
17.	Hodonín	745 849	741 868
18.	Břeclav	743 243	722 975
19.	Blansko	731 584	736 900
20.	Karlovy Vary	673 065	691 527
21.	Třebíč	660 292	651 586
22.	Náchod	651 141	648 908
23.	Opava	619 843	607 519
24.	Přerov	615 373	604 695
25.	Havlíčkův Brod	613 237	594 056
26.	Znojmo	600 498	583 106
27.	Vsetín	599 708	590 621
28.	Kroměříž	595 613	590 378
29.	Nový Jičín	589 938	580 679
30.	Žďár nad Sázavou	584 589	583 998

Podle počtu registrovaných čtenářů

	Okres	2009	2008
1.	Brno-město	56 872	66 044
2.	Ostrava	50 512	45 634
3.	Plzeň-město	39 400	37 342
4.	Olomouc	39 278	36 985
5.	Hradec Králové	31 989	30 703
6.	Liberec	30 351	27 363
7.	Karviná	30 159	30 288
8.	Zlín	30 045	30 943
9.	České Budějovice	27 797	27 240
10.	Opava	26 354	26 406
11.	Frýdek-Místek	25 853	25 039
12.	Karlovy Vary	24 807	24 119
13.	Pardubice	22 611	25 038
14.	Brno-venkov	21 499	21 879
15.	Vsetín	19 563	20 620
16.	Uherské Hradiště	19 815	19 730
17.	Hodonín	17 969	18 429
18.	Třebíč	17 386	17 423
19.	Ústí nad Orlicí	17 326	18 167
20.	Náchod	17 214	17 125
21.	Kroměříž	17 168	18 260
22.	Svitavy	16 769	17 254
23.	Nový Jičín	16 561	16 341
24.	Havlíčkův Brod	16 197	16 542
25.	Jihlava	15 899	16 054
26.	Přerov	15 329	17 374
27.	Tábor	15 305	14 708
28.	Trutnov	15 178	15 500
29.	Chrudim	14 718	15 415
30.	Žďár nad Sázavou	14 374	14 946

Do přehledu není zařazen Středočeský kraj, protože zvolil odlišnou metodiku vkládání dat.

POŘADÍ VEŘEJNÝCH KNIHOVEN V OKRESECH V ROCE 2009 DO 30. MÍSTA

Podle počtu výpůjček

	Okres	2009	2008
1.	Brno-město	**2 737 477**	2 674 626
2.	Ostrava	**2 179 630**	2 106 269
3.	Zlín	**1 926 344**	1 928 956
4.	Plzeň.město	**1 852 262**	1 821 650
5.	Karviná	**1 718 221**	1 756 873
6.	Hradec Králové	**1 568 549**	1 505 487
7.	Olomouc	**1 549 846**	1 503 550
8.	Frýdek-Místek	**1 359 240**	1 374 438
9.	Karlovy Vary	**1 284 123**	1 311 710
10.	Vsetín	**1 238 574**	1 297 601
11.	České Budějovice	**1 204 273**	1 147 247
12.	Ústí nad Labem	**1 170 413**	1 130 260
13.	Opava	**1 042 763**	1 032 366
14.	Žďár nad Sázavou	**1 018 169**	1 047 656
15.	Brno-venkov	**973 439**	995 351
16.	Liberec	**953 510**	812 123
17.	Šumperk	**929 337**	894 653
18.	Havlíčkův Brod	**900 144**	872 656
19.	Kroměříž	**899 269**	888 618
20.	Přerov	**884 029**	907 909
21.	Chomutov	**883 563**	923 087
22.	Trutnov	**879 971**	905 263
23.	Pardubice	**879 252**	991 214
24.	Náchod	**876 200**	851 672
25.	Nový Jičín	**863 710**	831 427
26.	Jihlava	**856 700**	894 201
27.	Uherské Hradiště	**852 227**	874 179
28.	Ústí nad Orlicí	**845 315**	840 738
29.	Třebíč	**817 513**	855 883
30.	Hodonín	**809 132**	824 613

Podle průměrného počtu výpůjček na 1 čtenáře

	Okres	2009	2008
1.	Ústí nad Labem	**88,7**	85,7
2.	Teplice	**79,6**	82,7
3.	Chomutov	**74,5**	77,3
4.	Jeseník	**73,6**	65,6
5.	Šumperk	**73,3**	68,3
6.	Žďár nad Sázavou	**70,8**	70,1
7.	Rokycany	**65,6**	58,5
8.	Zlín	**64,1**	62,3
9.	Vsetín	**63,3**	62,9
10.	Bruntál	**58,4**	59,0
11.	Trutnov	**58,0**	58,4
12.	Strakonice	**57,8**	60,2
13.	Přerov	**57,7**	52,3
14.	Karviná	**57,0**	58,0
15.	Prachatice	**56,3**	56,4
16.	Havlíčkův Brod	**55,6**	52,8
17.	Děčín	**54,8**	56,4
18.	Břeclav	**54,1**	51,9
19.	Jihlava	**53,9**	55,7
20.	Česká Lípa	**53,3**	50,0
21.	Písek	**53,1**	51,0
22.	Frýdek-Místek	**52,6**	54,9
23.	Kroměříž	**52,4**	48,3
24.	Nový Jičín	**52,2**	50,9
25.	Karlovy Vary	**51,8**	54,4
26.	Jičín	**51,7**	51,3
27.	Český Krumlov	**51,5**	51,2
28. - 29.	Most	**51,2**	55,4
28. - 29.	Plzeň-sever	**51,2**	54,6
30.	Tábor	**51,1**	52,2

POŘADÍ VEŘEJNÝCH KNIHOVEN V OKRESECH V ROCE 2009 DO 30. MÍSTA

Podle počtu studijních míst

	Okres	2009	2008
1.	České Budějovice	**1 512**	1 503
2.	Brno-město	**1 097**	1 097
3.	Hradec Králové	**1 060**	1 208
4.	Jindřichův Hradec	**1 035**	895
5.	Brno-venkov	**1 001**	1 032
6.	Olomouc	**996**	949
7.	Zlín	**975**	890
8.	Havlíčkův Brod	**968**	988
9.	Vsetín	**956**	1 021
10.	Znojmo	**933**	844
11.	Kroměříž	**923**	911
12.	Jihlava	**915**	869
13.	Třebíč	**888**	851
14.	Liberec	**870**	856
15.	Karlovy Vary	**852**	759
16.	Jičín	**834**	797
17.	Žďár nad Sázavou	**833**	779
18.	Tábor	**776**	764
19.	Opava	**745**	633
20.	Litoměřice	**744**	680
21.	Blansko	**721**	631
22.	Břeclav	**720**	725
23.	Hodonín	**693**	566
24.	Náchod	**668**	657
25.	Trutnov	**660**	632
26.	Frýdek-Místek	**636**	588
27.	Strakonice	**633**	628
28.	Nový Jičín	**631**	565
29.	Ústí nad Orlicí	**595**	558
30.	Ostrava	**593**	590

Podle počtu počítačů pro uživatele

	Okres	2009	2008
1.	Olomouc	**416**	259
2.	Hradec Králové	**309**	258
3.	Brno-město	**276**	268
4.	České Budějovice	**267**	259
5.	Třebíč	**242**	244
6.	Uherské Hradiště	**216**	209
7.	Jindřichův Hradec	**214**	214
8. - 9.	Frýdek-Místek	**208**	201
8. - 9.	Brno-venkov	**208**	204
10.	Přerov	**206**	203
11.	Svitavy	**201**	199
12.	Zlín	**200**	197
13.	Vsetín	**199**	201
14.	Havlíčkův Brod	**196**	185
15. - 16.	Břeclav	**195**	191
15. - 16.	Znojmo	**195**	185
17.	Liberec	**187**	188
18.	Karviná	**185**	194
19.	Karlovy Vary	**184**	179
20.	Opava	**181**	172
21.	Ostrava	**176**	173
22.	Žďár nad Sázavou	**175**	167
23.	Ústí nad Orlicí	**174**	175
24.	Kroměříž	**168**	167
25.	Tábor	**162**	157
26.	Nový Jičín	**160**	168
27.	Hodonín	**159**	160
28.	Litoměřice	**158**	152
29.	Prostějov	**158**	156
30.	Pelhřimov	**144**	142

Z toho napojených na Internet

	Okres	2009	2008
1.	Olomouc	**237**	233
2.	Brno-město	**231**	220
3.	Třebíč	**229**	230
4.	České Budějovice	**213**	197
5.	Jindřichův Hradec	**212**	213
6.	Uherské Hradiště	**207**	202
7. - 8.	Frýdek-Místek	**201**	182
7. - 8.	Hradec Králové	**201**	205
9.	Přerov	**200**	197
10.	Brno-venkov	**199**	195
11.	Svitavy	**189**	183
12.	Břeclav	**185**	177
13.	Vsetín	**183**	185
14. - 15.	Havlíčkův Brod	**181**	172
14. - 15.	Karviná	**181**	180
16. - 17.	Karlovy Vary	**180**	177
16. - 17.	Zlín	**180**	168
18.	Znojmo	**178**	173
19.	Ústí nad Orlicí	**163**	159
20.	Opava	**162**	153
21.	Žďár nad Sázavou	**161**	154
22. - 23.	Kroměříž	**160**	161
22. - 23.	Liberec	**160**	163
24.	Tábor	**158**	148
25.	Prostějov	**154**	151
26.	Litoměřice	**151**	148
27.	Šumperk	**147**	147
28.	Nový Jičín	**146**	153
29.	Hodonín	**144**	140
30.	Vyškov	**137**	135

POŘADÍ VEŘEJNÝCH KNIHOVEN V OKRESECH V ROCE 2009 DO 30. MÍSTA

Podle počtu čtenářů využívajících Internet v knihovně

	Okres	2009	2008
1.	Brno-město	**265 590**	97 572
2.	Karviná	**98 682**	98 241
3.	Hradec Králové	**96 312**	40 787
4.	Plzeň-město	**80 210**	84 567
5.	Karlovy Vary	**76 268**	87 274
6.	Olomouc	**73 631**	71 946
7.	Liberec	**63 646**	60 032
8.	Ostrava	**62 022**	57 773
9.	Jindřichův Hradec	**61 820**	61 881
10.	Frýdek-Místek	**61 802**	63 672
11.	Uherské Hradiště	**60 471**	61 236
12.	Vsetín	**59 859**	69 829
13.	Svitavy	**54 018**	49 514
14.	Zlín	**53 033**	53 335
15.	Břeclav	**49 739**	47 094
16.	Hodonín	**47 669**	43 127
17.	České Budějovice	**46 995**	49 766
18.	Litoměřice	**46 188**	47 535
19.	Česká Lípa	**44 981**	41 998
20.	Sokolov	**40 489**	33 473
21.	Havlíčkův Brod	**38 684**	45 254
22.	Cheb	**37 511**	32 773
23.	Třebíč	**36 366**	37 804
24.	Náchod	**35 792**	38 141
25.	Trutnov	**35 478**	34 927
26.	Tábor	**34 928**	34 807
27.	Přerov	**34 655**	37 627
28.	Nový Jičín	**32 110**	24 714
29.	Kroměříž	**31 923**	32 128
30.	Šumperk	**30 718**	37 892

Podle počtu virtuálních návštěv webové stránky

	Okres	2009	2008
1.	Olomouc	**1 191 488**	1 455 194
2.	Brno-město	**867 802**	1 477 062
3.	České Budějovice	**752 908**	340 950
4.	Hradec Králové	**550 688**	359 852
5.	Ostrava	**463 997**	367 113
6.	Liberec	**440 870**	204 781
7.	Plzeň-město	**404 833**	585 327
8.	Zlín	**331 746**	422 757
9.	Karviná	**198 672**	311 628
10.	Ústí nad Labem	**193 668**	142 462
11.	Pardubice	**151 323**	101 097
12.	Jičín	**132 944**	105 827
13.	Šumperk	**124 764**	59 635
14.	Havlíčkův Brod	**124 372**	162 882
15.	Vsetín	**108 578**	81 370
16.	Žďár nad Sázavou	**95 583**	60 445
17.	Karlovy Vary	**92 172**	217 079
18.	Tábor	**85 483**	135 569
19.	Uherské Hradiště	**84 617**	176 168
20.	Bruntál	**80 817**	17 185
21.	Opava	**73 266**	3 724 783
22.	Frýdek-Místek	**71 732**	174 291
23.	Náchod	**67 790**	76 606
24.	Jihlava	**63 967**	45 079
25.	Most	**57 657**	409 273
26.	Ústí nad Orlicí	**57 550**	211 441
27.	Teplice	**52 586**	119 226
28.	Rychnov nad Kněžnou	**50 092**	13 547
29.	Louny	**49 162**	228 221
30.	Přerov	**48 999**	213 501

VYBRANÉ ÚDAJE ZA OSTATNÍ KNIHOVNY EVIDOVANÉ DLE ZÁKONA Č. 257/2001 Sb.

ODBORNÉ KNIHOVNY EVIDOVANÉ DLE ZÁKONA Č. 257/2001 Sb.

		2009	%	2008	%	2007	%	2006	%	2005	%
Počet	knihoven	**77**	**220,0**	71	202,9	87	248,6	35	100,0	•	
	knihovních jednotek	**4 668 849**	**88,8**	5 257 109	100,0	•		•		•	
	čtenářů	**47 628**	**100,0**	•		•		•		•	
	výpůjček	**397 405**	**231,8**	468 916	273,5	518 073	302,2	171 432	100,0	•	

KNIHOVNY MUZEÍ A GALERIÍ 2009

	2009	%	2008	%	2007	%	2006	%	2005	%
Počet knihoven	**246**	**90,4**	248	91,2	252	92,6	274	100,7	272	100,0
z toho přístupných veřejnosti	**204**	**93,2**	204	93,2	204	93,2	222	101,4	219	100,0
Počet knihovních jednotek	**7 615 164**	**117,6**	7 588 264	117,2	7 188 303	111,0	7 195 919	111,1	6 476 724	100,0
Počet registrovaných uživatelů	**27 013**	**92,5**	25 132	86,0	25 938	88,8	29 574	101,2	29 215	100,0
Počet výpůjček	**228 450**	**91,4**	222 976	89,2	219 226	87,7	236 587	94,7	249 916	100,0
Výdaje na knižní fond v tis. Kč	**10 042,9**	**96,2**	11 034,1	105,7	9 597,9	92,0	10 578,9	101,4	10 435,1	100,0
Počet zaměstnanců knihovny (přepočtený stav)	**301,6**	**103,9**	305,8	105,4	294,6	101,5	302,1	104,1	290,2	100,0
z toho odborných knihovníků	**226,4**	**112,9**	232,9	116,2	228,4	113,9	209,3	104,4	200,5	100,0
Počet počítačů přístupných veřejnosti (připojených na internet)	**157**	**106,1**	156	105,4	141	95,3	148	100,0	•	

• údaj nebyl v uvedeném roce sledován

NEPERIODICKÉ PUBLIKACE

Uváděné statistické údaje o všech tištěných neperiodických publikacích dle zákona č. 37/1995 Sb., které byly vydány v České republice a jsou dostupné veřejnosti, jsou přebírány od Národní knihovny České republiky, která je vykazuje na základě povinných výtisků zaslaných jí vydavateli v daném roce.

Pod pojmem neperiodické publikace rozumíme rozmnoženiny literárních, vědeckých a uměleckých děl určené k veřejnému šíření, které jsou vydávány jednorázově, popřípadě nejvýše jednou ročně anebo po částech i častěji, tvoří-li obsahově jeden celek.

V následujících tabulkách je porovnávána produkce za posledních pět let. Počet titulů neperiodických publikací vzrostl v tomto období o 14,6% - z 15 350 titulů v r. 2005 na 17 598 v r. 2009. Z celkového počtu 17 598 titulů v roce 2009 bylo 374 školních učebnic, což je o 58,5% více než v roce 2005, kdy vyšlo 236 titulů. Dalším typem statisticky šetřených publikací jsou dětské knihy, kterých bylo v roce 2009 vydáno 1 367, to je o 57,9% více než v roce 2005, kdy bylo vydáno 866 titulů dětských knih. Vysokoškolských skript a učebnic vyšlo v roce 2009 celkem 1 115 titulů, což je o 27,6% méně než v roce 2005, kdy bylo vydáno 1 540 titulů.

Knihy jsou vydávány v různých jazycích. V r. 2009 bylo nejvíce titulů mimo český jazyk vydáno v angličtině 752 tituly a slovenštině 209 titulů. Nejvíce titulů neperiodických publikací bylo vydáno v oboru literatura 4 475 titulů a historie 1 734 titulů.

Zdroj: KULT (MK) 15 – 01 Roční výkaz o neperiodických publikacích

© Národní knihovna ČR, Klementinum 190, 110 01 Praha 1

VÝVOJ VYBRANÝCH UKAZATELŮ V LETECH 1980 – 2009

		Rok																					
		1980	1985	1990	1991	1992	1993	1994	1995	1996	1997	1998	1999	2000	2001	2002	2003	2004	2005	2006	2007	2008	2009
Počet titulů vydaných v roce		4 143	4 004	4 136	6 057	6 743	8 203	9 309	8 994	10 244	11 519	11 738	12 551	11 965	14 321	14 278	16 451	15 749	15 350	17 019	18 029	18 520	**17 598**
z toho	beletrie	608	586	553	x	1 936	2 433	x	3 214	3 104	3 646	3 432	3 562	3 281	3 726	3 605	3 498	3 381	3 340	3 746	3 927	4 162	**4 475**
	dětské knihy	370	330	273	x	182	262	x	278	332	416	400	525	579	575	586	746	735	866	1 290	1 187	1 385	**1 367**
	školní učebnice, vysokoškolská skripta a VŠ učebnice	746	680	1 491	x	1 142	1 450	x	944	1 524	1 658	1 676	1 549	1 400	1 740	1 578	1 884	1 732	1 776	1 924	1 971	2 132	**1 489**
Počet vydaných titulů na 1 tis.obyv.		0,4	0,4	0,4	0,6	0,7	0,8	0,9	0,9	1,0	1,1	1,1	1,2	1,2	1,4	1,4	1,6	1,5	1,5	1,7	1,7	1,8	**1,7**

x nesledováno

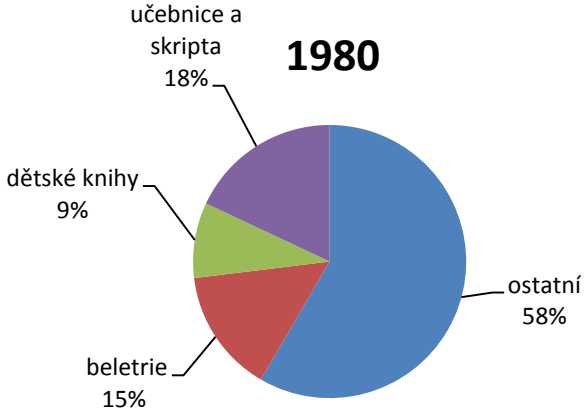

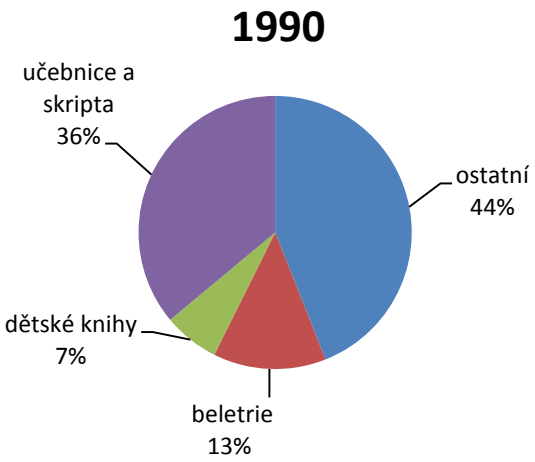

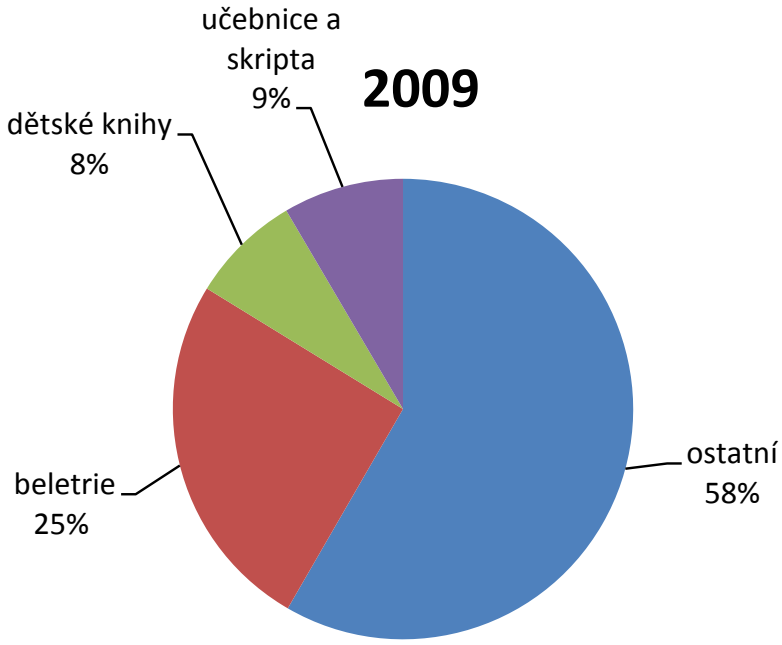

VYBRANÉ ÚDAJE ZE STATISTICKÝCH VÝKAZŮ O NEPERIODICKÝCH PUBLIKACÍCH V ROCE 2009

(Pro porovnání jsou uvedeny i údaje od r. 2005)

CELKEM

		2009		2008		2007		2006		2005	
		[ks]	[%]	[ks]	[%]	[ks]	[%]	[ks]	[%]	[ks]	[%]
Počet titulů celkem		**17 598**	**114,6**	18 520	120,7	18 029	117,5	17 019	110,9	15 350	100,0
z toho	školních učebnic	**374**	**158,5**	575	243,6	369	156,4	352	149,2	236	100,0
	dětských knih	**1 367**	**157,9**	1 385	159,9	1 187	137,1	1 290	149,0	866	100,0
	vysokoškolských skript a učebnic	**1 115**	**72,4**	1 557	101,1	1 602	104,0	1 572	102,1	1 540	100,0
Podle jazyka vydání	česky	**15 141**	**112,2**	16 100	119,3	15 624	115,8	14 832	109,9	13 493	100,0
	anglicky	**752**	**123,5**	751	123,3	803	131,9	675	110,8	609	100,0
	německy	**89**	**71,2**	104	83,2	132	105,6	122	97,6	125	100,0
	slovensky	**209**	**290,3**	180	250,0	114	158,3	104	144,4	72	100,0
	francouzsky	**20**	**125,0**	20	125,0	31	193,8	19	118,8	16	100,0
	rusky	**38**	**97,4**	42	107,7	34	87,2	37	94,9	39	100,0
	španělsky	**19**	**118,8**	23	143,8	24	150,0	11	68,8	16	100,0
	vícejazyčně	**219**	**124,4**	229	130,1	234	133,0	207	117,6	176	100,0
	ostatní	**1 111**	**138,2**	1 071	133,2	1 033	128,5	1 012	125,9	804	100,0

TITULY NEPERIODICKÝCH PUBLIKACÍ PODLE TEMATICKÝCH SKUPIN

(Pro porovnání jsou uvedeny i údaje od r. 2005)

		2009			2008			2007			2006			2005		
		Počet titulů			Počet titulů			Počet titulů			Počet titulů			Počet titulů		
		knihy	brožury	celkem	knihy	brožury	celkem	knihy	brožury	celkem	knihy	brožury	celkem	knihy	brožury	celkem
1.	Všeobecnosti	**424**	**116**	**540**	420	119	539	348	99	447	416	121	537	410	113	523
2.	Filozofie, psychologie	**382**	**7**	**389**	469	31	500	401	8	409	394	29	423	423	20	443
3.	Náboženství, teologie	**439**	**47**	**486**	411	60	471	416	72	488	346	39	385	265	38	303
4.	Sociologie, statistika	**296**	**64**	**360**	365	101	466	425	117	542	360	152	512	326	130	456
5.	Politika, ekonomie	**712**	**127**	**839**	748	147	895	730	156	886	756	125	881	676	129	805
6.	Právo, veřejná správa, sociální zabezpečení a sociální péče, pojišťovnictví	**676**	**73**	**749**	794	94	888	860	87	947	726	95	821	729	105	834
7.	Vojenství a vojenské vědy	**197**	**18**	**215**	163	27	190	174	15	189	132	11	143	96	12	108
8.	Školství, pedagogika, volný čas	**700**	**303**	**1 003**	885	377	1 262	803	353	1 156	649	333	982	525	230	755
9.	Obchod, spoje, doprava, cestovní ruch	**353**	**95**	**448**	333	113	446	353	153	506	397	128	525	270	113	383
10.	Etnografie, kulturní antropologie (obyčeje, folklor, tradice)	**80**	**11**	**91**	82	16	98	78	9	87	69	10	79	53	9	62
11.	Filologie, jazyky, jazykověda	**478**	**48**	**526**	513	39	552	452	35	487	412	76	488	433	45	478
12.	Matematika	**399**	**59**	**458**	534	80	614	522	69	591	520	61	581	504	102	606
13.	Přírodní vědy	**598**	**152**	**750**	539	145	684	604	136	740	614	147	761	527	107	634
14.	Lékařské vědy, zdravotnictví	**540**	**90**	**630**	666	109	775	584	106	690	655	96	751	521	58	579
15.	Strojírenství, technologie, stavebnictví, obchod a řemesla	**706**	**194**	**900**	770	199	969	778	232	1 010	654	148	802	624	131	755
16.	Zemědělství, lesnictví, chov dobytka,lov zvěře a rybolov	**331**	**151**	**482**	398	121	519	335	77	412	370	69	439	348	86	434
17.	Domácí hospodaření	**213**	**30**	**243**	257	52	309	299	38	337	234	28	262	199	22	221
18.	Management, řízení a organizace	**347**	**43**	**390**	455	50	505	427	66	493	418	30	448	399	29	428
19.	Územní plánování, urbanismus a tvorba krajiny, architektura	**205**	**69**	**274**	221	74	295	224	87	311	199	65	264	193	61	254
20.	Sochařství, výtvarné umění, grafika, fotografie	**383**	**167**	**550**	363	147	510	408	173	581	310	147	457	317	144	461
21.	Hudba, divadlo, film apod. umění	**281**	**33**	**314**	256	29	285	253	43	296	262	100	362	235	81	316
22.	Hry a sport	**199**	**40**	**239**	231	40	271	233	77	310	295	74	369	233	35	268
23.	a) Dějiny literatury a literární kritika	**217**	**9**	**226**	205	11	216	229	17	246	180	18	198	210	8	218
	b) Literární texty	**3 897**	**578**	**4 475**	3 685	477	4 162	3 471	456	3 927	3 322	424	3 746	2 933	407	3 340
24.	Geografie	**242**	**45**	**287**	235	28	263	224	28	252	198	21	219	154	21	175
25.	Historie, biografie	**1 583**	**151**	**1 734**	1 636	200	1 836	1 539	150	1 689	1 438	146	1 584	1 369	142	1 511
Úhrnem		**14 878**	**2 720**	**17 598**	15 634	2 886	18 520	15 170	2 859	18 029	14 326	3 693	17 019	12 972	2 378	15 350
z toho	školní učebnice	**305**	**69**	**374**	473	102	575	309	60	369	275	77	352	192	44	236
	dětské knihy	**779**	**588**	**1 367**	856	529	1 385	686	501	1 187	738	552	1 290	463	403	866
	vysokoškolská skripta a VŠ učebnice	**1 053**	**62**	**1 115**	1 447	110	1 557	1 466	136	1 602	1 443	129	1 572	1 426	114	1 540

NEPERIODICKÉ PUBLIKACE PODLE JAZYKA VYDÁNÍ

(Pro porovnání jsou uvedeny i údaje od r. 2005)

		Tituly				
		2009	2008	2007	2006	2005
Celkem		**17 598**	**18 520**	**18 029**	**17 019**	**15 350**
v tom podle jazyka vydání	čeština	**15 141**	16 100	15 624	14 832	13 493
	čeština a jiné jazyky	**1 038**	1 014	958	932	749
	angličtina	**752**	751	803	675	609
	francouzština	**20**	20	31	19	16
	italština	**9**	11	18	13	7
	japonština	**1**	5	1	1	1
	maďarština	**3**	-	3	4	9
	němčina	**89**	104	132	122	125
	nizozemština	**5**	5	4	2	3
	polština	**17**	19	34	27	13
	ruština	**38**	42	34	37	39
	slovenština	**209**	180	114	104	72
	španělština	**19**	23	24	11	16
	ukrajinština	**3**	-	1	4	5
	arabština klasická	**-**	1	-	-	1
	arabština novodobá	**1**	2	-	-	-
	arménština	**8**	-	-	-	-
	běloruština	**-**	3	1	2	-
	bulharština	**2**	-	-	-	-

		Tituly				
		2009	2008	2007	2006	2005
v tom podle jazyka vydání	čínština	**1**	2	-	4	1
	dánština	**1**	-	-	1	-
	esperanto	**4**	3	4	8	7
	finština	**1**	1	-	-	-
	hebrejština nová	**4**	-	-	1	-
	chorvatština	**-**	1	-	-	-
	korejština	**5**	-	-	1	-
	latina klasická	**2**	2	3	2	3
	latina novodobá a středověká	**-**	-	1	-	-
	norština	**-**	-	-	1	-
	portugalština	**3**	1	-	2	-
	rumunština	**-**	-	-	1	-
	řečtina nová	**-**	-	1	2	-
	srbština	**2**	1	1	2	1
	staročeština	**-**	-	-	-	2
	staroslověnština	**-**	-	2	-	-
	svahilština	**-**	-	-	-	1
	tibetština	**1**	-	-	-	-
	vietnamština	**-**	-	1	2	1
	vícejazyčné kromě češtiny	**219**	229	234	207	176

VÝKONOVÉ INDIKÁTORY ZE STATISTICKÝCH VÝKAZŮ O NEPERIODICKÝCH PUBLIKACÍCH V ROCE 2009

Pořadí podle počtu vydaných titulů v jednotlivých oborech

		2009				2008			
		Počet titulů			v tom první vydání	Počet titulů			v tom první vydání
		celkem	knihy	brožury		celkem	knihy	brožury	
1.	Literární texty	**4 475**	**3 897**	**578**	**3 850**	4 162	3 685	477	3 570
2.	Historie, biografie	**1 734**	**1 583**	**151**	**1 624**	1 836	1 636	200	1 700
3.	Školství, pedagogika, volný čas	**1 003**	**700**	**303**	**882**	1 262	885	377	1 124
4.	Strojírenství, technologie, stavebnictví, obchod a řemesla	**900**	**706**	**194**	**819**	969	770	199	868
5.	Politika, ekonomie	**839**	**712**	**127**	**747**	895	748	147	787
6.	Právo, veřejná správa, sociální zabezpečení a sociální péče, pojišťovnictví	**749**	**676**	**73**	**607**	888	794	94	734
7.	Přírodní vědy	**750**	**598**	**152**	**641**	684	539	145	606
8.	Lékařské vědy, zdravotnictví	**630**	**540**	**90**	**543**	775	666	109	668
9.	Sochařství, výtvarné umění, grafika, fotografie	**550**	**383**	**167**	**539**	510	363	147	490
10.	Všeobecnosti	**540**	**424**	**116**	**513**	539	420	119	539
11.	Filologie, jazyky, jazykověda	**526**	**478**	**48**	**401**	552	513	39	470
12.	Náboženství, teologie	**486**	**439**	**47**	**431**	471	411	60	433
13.	Zemědělství, lesnictví, chov dobytka, lov zvěře a rybolov	**482**	**331**	**151**	**454**	519	398	121	478
14.	Matematika	**458**	**399**	**59**	**380**	614	534	80	519
15.	Obchod, spoje, doprava, cestovní ruch	**448**	**353**	**95**	**367**	446	333	113	370
16.	Management, řízení a organizace	**390**	**347**	**43**	**334**	505	455	50	419
17.	Filozofie, psychologie	**389**	**382**	**7**	**327**	500	469	31	438
18.	Sociologie, statistika	**360**	**296**	**64**	**331**	466	365	101	441
19.	Hudba, divadlo, film apod. umění	**314**	**281**	**33**	**296**	285	256	29	277
20.	Geografie	**287**	**242**	**45**	**250**	263	235	28	239
21.	Územní plánování, urbanismus a tvorba krajiny, architektura	**274**	**205**	**69**	**257**	295	221	74	269
22.	Domácí hospodaření	**243**	**213**	**30**	**212**	309	257	52	266
23.	Hry a sport	**239**	**199**	**40**	**225**	271	231	40	239
24.	Dějiny literatury a literární kritika	**226**	**217**	**9**	**212**	216	205	11	192
25.	Vojenství a vojenské vědy	**215**	**197**	**18**	**210**	190	163	27	184
26.	Etnografie, kulturní antropologie (obyčeje, folklor, tradice)	**91**	**80**	**11**	**89**	98	82	16	92
z toho									
1.	dětské knihy	**1 367**	**779**	**588**	**1 241**	1 385	856	529	1 201
2.	vysokoškolská skripta a VŠ učebnice	**1 115**	**1 053**	**62**	**781**	1 557	1 447	110	1 186
3.	školní učebnice	**374**	**305**	**69**	**274**	575	473	102	442

POŘADÍ PODLE POČTU TITULŮ A JAZYKA VYDÁNÍ

		Počet titulů	
		2009	2008
1.	čeština	**15 141**	16 100
2.	čeština a jiné jazyky	**1 038**	1 014
3.	angličtina	**752**	751
4.	vícejazyčné kromě češtiny	**219**	229
5.	slovenština	**209**	180
6.	němčina	**89**	104
7.	ruština	**38**	42
8.	francouzština	**20**	20
9.	španělština	**19**	23
10.	polština	**17**	19
11.	italština	**9**	11
12.	arménština	**8**	-
13.-14.	korejština	**5**	-
13.-14.	nizozemština	**5**	5
15.-16.	esperanto	**4**	3
15.-16.	hebrejština nová	**4**	-
17.-19.	maďarština	**3**	-
17.-19.	portugalština	**3**	1
17.-19.	ukrajinština	**3**	1
20.-22.	bulharština	**2**	-
20.-22.	latina klasická	**2**	2
20.-22.	srbština	**2**	1
23.-28.	arabština novodobá	**1**	2
23.-28.	čínština	**1**	2
23.-28.	dánština	**1**	-
23.-28.	finština	**1**	1
23.-28.	tibetština	**1**	-
23.-28.	japonština	**1**	5

POŘADÍ PODLE POČTU TITULŮ - PŘEKLADY Z JINÝCH JAZYKŮ

		Počet titulů	
		2009	2008
1.	angličtina	**3 005**	2 969
2.	němčina	**1 157**	1 168
3.	více jazyků	**508**	518
4.	francouzština	**293**	270
5.	slovenština	**225**	76
6.	španělština	**114**	95
7.	italština	**102**	94
8.	ruština	**78**	66
9.	polština	**73**	81
10.	švédština	**28**	21
11.	latina klasická	**21**	14
12.	nizozemština	**20**	35
13.	maďarština	**15**	17
14.	portugalština	**13**	7
15.	norština	**12**	10
16.	japonština	**11**	7
17.-18.	finština	**10**	9
17.-18.	korejština	**10**	1
19.	ukrajinština	**9**	1
20.	srbština	**8**	-

		Počet titulů	
		2009	2008
21.-22.	čínština	**7**	12
21.-22.	chorvatština	**7**	6
23.-25.	islandština	**6**	3
23.-25.	rumunština	**6**	2
23.-25.	řečtina klasická	**6**	10
26.-27.	hebrejština statrá	**5**	4
26.-27.	slovinština	**5**	4
28.	bulharština	**4**	2
29.-30.	lotyština	**3**	-
29.-30.	řečtina nová	**3**	3
31.-33.	hebrejština nová	**2**	5
31.-33.	turečtina	**2**	2
31.-33.	vietnamština	**2**	-
34.-40.	albánština	**1**	-
34.-40.	arhamština	**1**	-
34.-40.	bosenština	**1**	-
34.-40.	dánština	**1**	5
34.-40.	lužická srbština	**1**	2
34.-40.	sanskrt	**1**	3
34.-40.	tibetština	**1**	1

PERIODICKÝ TISK

Do statistického zjišťování o periodickém tisku jsou zahrnuty všechny periodicky tištěné publikace, které jsou vydávány a registrovány v České republice dle zákona č. 46/2000 Sb., o právech a povinnostech při vydávání periodického tisku a o změně některých dalších zákonů (Tiskový zákon) a jsou dostupné veřejnosti (prodávány nebo distribuovány zdarma). Pod pojmem periodický tisk rozumíme noviny, časopisy a jiné tiskoviny vydávané pod stejným názvem, se stejným obsahovým zaměřením a v jednotné grafické úpravě nejméně dvakrát v kalendářním roce.

Statistické údaje jsou přebírány od Národní knihovny České republiky, která je zpracovává na základě povinných výtisků zaslaných jí vydavateli.

Počet titulů deníků* od roku 2005 do roku 2009 vzrostl o 6,% z 116 na 123 titulů, avšak oproti roku 2006, kdy vycházelo 165 deníků je nižší o 29,7%. Všechny deníky jsou vydávány v češtině.

Počet titulů ostatních novin*, se zvýšil mezi lety 2005 a 2009 o 20,9% z 1 290 v r. 2005 na 1 560 titulů r. 2009. Většina titulů je vydávána v češtině, dále jsou ostatní noviny vydávány v angličtině, němčině, polštině, ruštině a slovenštině.

Počet titulů časopisů vzrostl od r. 2005 z 2 993 na 3 798 v r. 2009 , to je o 26,9%. Také časopisů je nejvíce vydáváno v češtině, nejvíce cizojazyčných časopisů je vydáváno v angličtině a němčině dále následuje ruština, polština, francouzština, španělština, romština, vietnamština, italština a maďarština.

Z časopisů určených pro širokou veřejnost bylo vydáno nejvíce titulů s tematikou pro ženy, muže a rodinu 542 titulů, následují 448 titulů z oblasti politické, filozofické, náboženské a kulturní. Z časopisů určených pro specifické skupiny čtenářů bylo vydáno nejvíce odborných revuí (technických, pro vědu a výzkum apod.), a to 920 titulů, následovaných 277 tituly podnikových časopisů.

*Do počtu titulů se nezapočítávají místní vydání stejných novin, pokud se od sebe neliší, a části novin, pokud nejsou prodávány samostatně, speciální vydání, raníky, poledníky a večerníky, pokud mají vlastní název a registraci, různá jazyková vydání (mutace) téhož periodika.

Zdroj: KULT (MK) 5 – 01 Roční výkaz o periodickém tisku

© Národní knihovna ČR, Klementinum 190, 110 01 Praha 1

VÝVOJ VYBRANÝCH UKAZATELŮ V LETECH 1980 – 2009

		Rok																					
		1980	1985	1990	1991*	1992	1993	1994	1995	1996	1997	1998	1999	2000	2001	2002	2003	2004	2005	2006	2007	2008	2009
Počet titulů novin a časopisů		759	763	1 870	1 553	2 611	1 367	1 977	4 380	5 028	5 263	5 440	3 115	3 295	3 469	3 636	3 372	3 835	4 399	4 832	4 947	5 687	**5 481**
z toho	deníků	18	18	30	38	76	31	51	75	90	99	103	104	103	105	93	96	108	116	165	118	126	**123**
	časopisů	x	x	1 840	1 515	2 042	824	1 926	3 333	3 862	4 038	4 168	2 336	2 480	2 667	2 813	2 462	2 534	2 993	3 243	3 436	3 950	**3 798**
Počet titulů novin a časopisů na 1 tis. obyv.		0,1	0,1	0,2	0,2	0,3	0,1	0,2	0,4	0,5	0,5	0,5	0,3	0,3	0,3	0,4	0,3	0,4	0,4	0,5	0,5	0,5	**0,5**

*V ČR činila návratnost výkazů od vydavatelů per.tislu 38,1% a od okresních úřadů 88,2%
x nesledováno

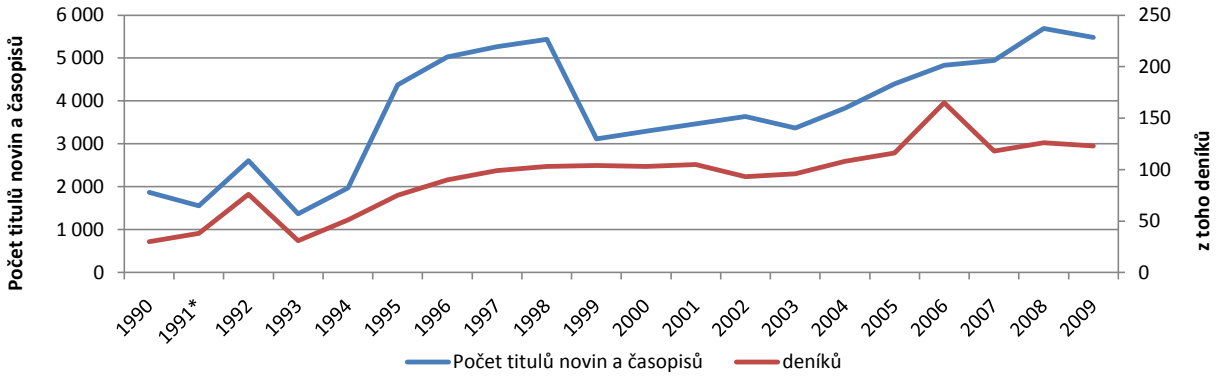

VYBRANÉ ÚDAJE ZE STATISTICKÝCH VÝKAZŮ O PERIODICKÉM TISKU V ROCE 2009

(Pro porovnání jsou uvedeny i údaje od r. 2005)

CELKEM

		2009		2008		2007		2006		2005	
		[ks]	[%]	[ks]	[%]	[ks]	[%]	[ks]	[%]	[ks]	[%]
Počet titulů	deníků	**123**	**106,0**	126	108,6	118	101,7	165	142,2	116	100,0
	ostatních novin	**1 560**	**120,9**	1 611	124,9	1 393	108,0	1 424	110,4	1 290	100,0
Počet titulů časopisů		**3 798**	**126,9**	3 950	132,0	3 436	114,8	3 243	108,4	2 993	100,0
z toho	časopisy pro širokou veřejnost	**2 061**	**123,7**	2 170	130,3	1 888	113,3	1 802	108,2	1 666	100,0
	časopisy pro specifické skupiny čtenářů	**1 737**	**130,9**	1 780	134,1	1 548	116,7	1 441	108,6	1 327	100,0

NOVINY PODLE PERIODICITY A JAZYKA VYDÁNÍ

(Pro porovnání jsou uvedeny i údaje od r. 2005)

			Deníky celkem (vydávané alespoň 4x týdně)	Ostatní noviny celkem	v tom vydávané		
					2 - 3 x týdně	1x týdně	méně často
Počet titulů		**2009**	**123**	**1 560**	**5**	**100**	**1 455**
		2008	126	1 611	5	100	1 506
		2007	118	1 393	4	101	1 288
		2006	165	1 424	9	110	1 305
		2005	116	1 290	5	100	1 185
Jazyk vydání	český	**2009**	**123**	**1 550**	**4**	**97**	**1 449**
		2008	126	1 601	4	97	1 500
		2007	118	1 380	3	97	1 280
		2006	165	1 411	8	106	1 297
		2005	116	1 282	4	97	1 181
	anglický	**2009**	**-**	**1**	**-**	**1**	**-**
		2008	-	1	-	1	-
		2006	-	2	-	1	1
		2005	-	2	-	1	1
		2004	-	2	-	1	1
	německý	**2009**	**-**	**5**	**-**	**1**	**4**
		2008	-	5	-	1	4
		2007	-	6	-	1	5
		2006	-	6	-	1	5
		2005	-	4	-	1	3

			Deníky celkem (vydávané alespoň 4x týdně)	Ostatní noviny celkem	v tom vydávané		
					2 - 3 x týdně	1x týdně	méně často
Jazyk vydání	polský	**2009**	**-**	**1**	**1**	**-**	**-**
		2008	-	1	1	-	-
		2007	-	1	1	-	-
		2006	-	1	1	-	-
		2005	-	1	1	-	-
	ruský	**2009**	**-**	**1**	**-**	**1**	**-**
		2008	-	1	-	1	-
		2007	-	2	-	1	1
		2006	-	2	-	1	1
		2005	-	-	-	-	-
	slovenský	**2009**	**-**	**2**	**-**	**-**	**2**
		2008	-	2	-	-	2
		2006	-	2	-	1	1
		2005	-	1	-	1	-
		2004	-	1	-	1	-

ČASOPISY PODLE PERIODICITY A JAZYKA VYDÁNÍ

(Pro porovnání jsou uvedeny i údaje od r. 2005)

			Celkem	v tom vydávané						
				4x týdně	1 - 3x týdně	2 - 3x měsíčně	8 - 12x ročně	5 - 7x ročně	2 - 4x ročně	nepravi-delně
Počet titulů		**2009**	**3 798**	**-**	**108**	**106**	**957**	**498**	**1 018**	**1 111**
		2008	3 950	-	169	157	1 398	567	994	665
		2007	3 436	-	148	129	1 297	534	896	432
		2006	3 243	1	149	129	1 215	487	859	403
		2005	2 993	1	144	95	1 101	470	825	357
Jazyk vydání	český	**2009**	**3 645**	**-**	**100**	**104**	**930**	**468**	**939**	**1 104**
		2008	3 743	-	163	152	1 357	526	893	652
		2007	3 218	-	142	123	1 244	494	797	418
		2006	3 023	1	142	123	1 162	448	758	389
		2005	2 781	1	139	89	1 048	432	727	345
	anglický	**2009**	**88**	**-**	**1**	**1**	**11**	**14**	**58**	**3**
		2008	148	-	2	2	24	26	86	8
		2007	158	-	2	3	35	28	83	7
		2006	152	-	2	3	32	28	80	7
		2005	147	-	2	3	30	27	79	6
	arabský	**2009**	**1**	**-**	**-**	**-**	**-**	**1**	**-**	**-**
		2008	-	-	-	-	-	-	-	-
		2007	-	-	-	-	-	-	-	-
		2006	-	-	-	-	-	-	-	-
		2005	1	-	-	-	-	-	1	-

			Celkem	v tom vydávané						
				4x týdně	1 - 3x týdně	2 - 3x měsíčně	8 - 12x ročně	5 - 7x ročně	2 - 4x ročně	nepravi-delně
Jazyk vydání	esperanto	**2009**	**3**	**-**	**-**	**-**	**1**	**1**	**1**	**-**
		2008	-	-	-	-	-	-	-	-
		2007	-	-	-	-	-	-	-	-
		2006	2	-	-	-	-	-	2	-
		2005	4	-	-	-	1	1	2	-
	francouzský	**2009**	**3**	**-**	**-**	**-**	**-**	**2**	**1**	**-**
		2008	4	-	-	-	1	2	1	-
		2007	4	-	-	-	1	1	2	-
		2006	4	-	-	-	1	1	2	-
		2005	4	-	-	-	2	-	2	-
	italský	**2009**	**3**	**-**	**-**	**1**	**1**	**-**	**1**	**-**
		2008	1	-	-	-	-	1	-	-
		2007	2	-	-	-	-	1	1	-
		2006	4	-	-	-	2	1	1	-
		2005	4	-	-	-	2	1	1	-
	maďarský	**2009**	**1**	**-**	**-**	**-**	**-**	**1**	**-**	**-**
		2008	1	-	-	-	-	1	-	-
		2007	1	-	-	-	-	1	-	-
		2006	2	-	-	-	-	1	1	-
		2005	1	-	-	-	-	1	-	-

ČASOPISY PODLE PERIODICITY A JAZYKA VYDÁNÍ

pokračování

			Celkem	v tom vydávané						
				4x týdně	1 - 3x týdně	2 - 3x měsíčně	8 - 12x ročně	5 - 7x ročně	2 - 4x ročně	nepravi-delně
Jazyk vydání	německý	**2009**	**15**	**-**	**-**	**-**	**3**	**4**	**7**	**1**
		2008	20	-	-	2	7	4	7	-
		2007	21	-	-	2	7	4	6	2
		2006	21	-	-	2	7	4	6	2
		2005	21	-	-	2	7	4	6	2
	polský	**2009**	**3**	**-**	**-**	**-**	**2**	**-**	**1**	**-**
		2008	7	-	-	-	4	2	1	-
		2007	6	-	-	-	3	2	1	-
		2006	7	-	-	-	3	2	1	1
		2005	7	-	-	-	3	2	1	1
	romský	**2009**	**1**	**-**	**-**	**-**	**-**	**-**	**1**	**-**
		2008	3	-	-	1	2	-	-	-
		2007	3	-	-	1	2	-	-	-
		2006	4	-	-	1	2	-	1	-
		2005	4	-	-	1	2	-	1	-
	ruský	**2009**	**20**	**-**	**3**	**-**	**5**	**4**	**5**	**3**
		2008	17	-	2	-	3	3	4	5
		2007	18	-	2	-	5	2	4	5
		2006	15	-	2	-	5	1	3	4
		2005	12	-	2	-	5	1	1	3

			Celkem	v tom vydávané						
				4x týdně	1 - 3x týdně	2 - 3x měsíčně	8 - 12x ročně	5 - 7x ročně	2 - 4x ročně	nepravi-delně
Jazyk vydání	slovenský	**2009**	**5**	**-**	**-**	**-**	**3**	**-**	**2**	**-**
		2008	-	-	-	-	-	-	-	-
		2007	-	-	-	-	-	-	-	-
		2006	4	-	1	-	1	-	2	-
		2005	4	-	1	-	1	-	2	-
	španělský	**2009**	**4**	**-**	**-**	**-**	**-**	**2**	**2**	**-**
		2008	4	-	-	-	-	2	2	-
		2007	3	-	-	-	-	1	2	-
		2006	-	-	-	-	-	-	-	-
		2005	3	-	-	-	-	1	2	-
	ukrajinský	**2009**	**2**	**-**	**1**	**-**	**1**	**-**	**-**	**-**
		2008	-	-	-	-	-	-	-	-
		2007	-	-	-	-	-	-	-	-
		2006	-	-	-	-	-	-	-	-
		2005	-	-	-	-	-	-	-	-
	vietnamský	**2009**	**4**	**-**	**3**	**-**	**-**	**1**	**-**	**-**
		2008	2	-	2	-	-	-	-	-
		2007	2	-	2	-	-	-	-	-
		2006	2	-	2	-	-	-	-	-
		2005	-	-	-	-	-	-	-	-

ČASOPISY PODLE TEMATICKÝCH SKUPIN

(Pro porovnání jsou uvedeny i údaje od r. 2005)

	Tituly celkem				
	2009	**2008**	**2007**	**2006**	**2005**
A. Časopisy pro širokou veřejnost	**2 061**	2 170	1 888	1 802	1 666
ilustrované, informační a reportážní	**62**	68	59	59	59
politické, filozofické, náboženské a kulturní	**448**	452	447	446	434
pro ženy, muže a rodinu	**542**	549	455	417	334
rozhlasové, televizní a filmové	**38**	43	38	37	35
věnované cestovnímu ruchu, volnému času a sportu	**350**	369	319	291	273
populárně historické a zeměpisné	**59**	61	55	54	53
populárně vědecké a technické	**104**	107	92	88	85
pro děti a mládež	**151**	157	129	121	107
ostatní (výše neuvedené)	**307**	364	294	289	286
B. Časopisy pro specifické skupiny čtenářů	**1 737**	1 780	1 548	1 441	1 327
odborné revue (technické, pro vědu a výzkum apod.)	**920**	918	833	782	712
časopisy odborů, politických stran, sdružení atd.	**130**	132	114	105	100
časopisy dobročinných organizací	**37**	40	38	37	36
podnikové časopisy	**277**	288	219	202	183
bulletiny farností	**28**	30	25	22	22
ostatní časopisy (výše neuvedené)	**345**	372	319	293	274
Ú h r n e m (A + B)	**3 798**	3 950	3 436	3 243	2 993

VÝKONOVÉ INDIKÁTORY ZE STATISTICKÝCH VÝKAZŮ O PERIODICKÉM TISKU V ROCE 2009

Pořadí novin podle počtu titulů a jazyka vydání

		2009	2008
1.	český	**1 550**	1 601
2.	německý	**5**	5
3.	slovenský	**2**	2
4. - 6.	anglický	**-**	1
4. - 6.	ruský	**1**	1
4. - 6.	polský	**1**	1

Pořadí časopisů podle počtu titulů a jazyka vydání

		2009	2008
1.	český	**3 645**	3 743
2.	anglický	**88**	148
3.	ruský	**20**	17
4.	německý	**15**	20
5.	slovenský	**5**	-
6. - 7.	španělský	**4**	4
6. - 7.	vietnamský	**4**	2
8. - 11.	esperanto	**3**	-
8. - 11.	francouzský	**3**	4
8. - 11.	italský	**3**	1
8. - 11.	polský	**3**	7
12.	ukrajinský	**2**	-
13. - 15.	arabský	**1**	-
13. - 15.	maďarský	**1**	1
13. - 15.	romský	**1**	3

Pořadí tematických skupin podle počtu vydaných titulů

		2009	2008
1.	odborné revue (technické, pro vědu a výzkum apod.)	**920**	918
2.	ostatní časopisy (blíže specificky nerozdělené)	**652**	736
3.	pro ženy, muže a rodinu	**542**	549
4.	politické, filozofické, náboženské a kulturní	**448**	452
5.	věnované cestovnímu ruchu, volnému času a sportu	**350**	369
6.	podnikové časopisy	**277**	288
7.	pro děti a mládež	**151**	157
8.	časopisy odborů, politických stran, sdružení atd.	**130**	132
9.	populárně vědecké a technické	**104**	107
10.	ilustrované, informační a reportážní	**62**	68
11.	populárně historické a zeměpisné	**59**	61
12.	rozhlasové, televizní a filmové	**38**	43
13.	časopisy dobročinných organizací	**37**	40
14.	bulletiny farností	**28**	30

VYDAVATELÉ

Předmětem statistického zjišťování jsou vydavatelé, kteří v roce 2009 v České republice vydávali periodický tisk a neperiodické publikace na hmotných nosičích, a to v tištěné, netištěné (např. gramofonové desky, mg. kazety aj.) a elektronické podobě. Zahrnut je i počet titulů vydaných na internetu. Údaje o vydavatelích a jejich činnosti byly zpracovány na základě statistického výkazu o vydavateli, který byl rozeslán vydavatelům v ČR zabývajícími se vydáváním jako hlavní činností. K obeslání byl použit registr vydavatelů, který je průběžně aktualizován, databáze podléhá změnám v důsledku zániku vydavatelů nebo přerušení činnosti, popřípadě vzniku nových vydavatelských subjektů (u kterých dosud není známo, zda je pro ně vydávání hlavní činností). Pro rok 2009 byl výkaz doplněn o informaci, zda vydavatel zasílá povinný výtisk Národní knihovně ČR.

Statistický výkaz za rok 2009 se žádostí o zpracování byl zaslán 967 vydavatelům. Z nich 930 vydavatelů výkaz zpracovalo a odeslalo NIPOS. Z toho 41 ohlásilo přerušení vydavatelské činnosti nebo zánik. Zbývajících 37 vydavatelů neodpovědělo, ani jinak nereagovalo. Od roku 2007 obesíláme pouze vydavatele, u nichž je vydávání nahlášeno jako hlavní činnost, pouze u nových vydavatelů neznáme dopředu jejich typ činnosti, přesto v roce 2009 nahlásilo 98 vydavatelů svoji vydavatelskou činnost jako vedlejší. V roce 2009 se oproti roku 2008 zvýšil počet vyplněných výkazů z 850 na 889 (z toho 96 vydavatelů nic nevydalo). Letos prvně zařazujeme výsledky sledování vydávání na jiných výkazech a to od roku 2006.

Jde o:

- Knihovny (r. 2006 - 96 subjektů, r. 2007 – 94, r. 2008 – 94 a r. 2009 – 86)
- Muzea a galerie (muzea výtvarných umění)
  (r. 2006 – 154, r. 2007 – 150, r. 2008 – 172, r. 2009 – 170)
- Hvězdárny, planetária a astronomické pozorovatelny
  (r. 2006 – 10, r. 2007 – 9, r. 2008 – 10, r. 2009 – 9)
- Památkové objekty s kulturním využitím
  (r. 2006 – 126 r. 2007 – 30, r. 2008 – 31, r. 2009 –34)
- Výstavní činnost v oblasti profesionálního výtvarného umění a architektury
  (r. 2006 – 78, r. 2007 – 88, r. 2008 – 75, r. 2009 –77)

Tabulky a údaje vybrané ze statistických výkazů poskytují přehled o počtu vydavatelů periodického tisku a neperiodických publikací působících v posledních pěti letech (čtyřech letech u dalších vydávajících institucí) v ČR a o jejich zřizovatelích.

Zpravodajské jednotky je možné rozdělit do 3 skupin podle vzniku:

- vydavatelé jejichž zřizovatelem jsou orgány státní správy a samosprávy
  (r. 2007 - 77 subjektů, r. 2008 - 19 a r. 2009 – 27)
- vydavatelé jimiž jsou podnikatelé a podnikatelské subjekty
  (r. 2007 - 504, r. 2008 - 774 a r. 2009 - 801)
- vydavatelé jimiž jsou občanská sdružení, církve, o.p.s., odborové organizace, nadace, družstva aj. (r. 2007 – 45, r. 2008 - 57 a r. 2009 - 61 subjektů)

Z uvedeného je zřejmé, že se zvyšuje počet podnikatelů a podnikatelských subjektů na úkor vydavatelů zřizovaných orgány státní správy. U dalších vydávajících institucí je, kromě výstavních síní, stále převaha institucí zřizovaných orgány státní správy a samosprávy.

Tabulky dále poskytují přehled o počtu vydavatelů s hlavní vydavatelskou činností a o počtu jimi vydaných typů dokumentů v jednotlivých krajích ČR. Je vidět, že se stabilizoval počet vydavatelů vydávajících noviny a těch, kteří současně vydávají periodický tisk a neperiodické publikace. Naopak stále se zvyšuje počet vydavatelů vydávajících pouze neperiodické publikace anebo jen periodický tisk. Nově sledujeme počet vydavatelů, kteří vydávají jen elektronické dokumenty na hmotných nosičích a na internetu. V roce 2009 se zvýšil počet vydavatelů, kteří změnili svou vydavatelskou činnost na vedlejší, možná tento jev lze přičíst na vrub krize, protože se knihy méně kupují.

Z Přehledu o počtu vydavatelů s hlavní činností a jimi vydávaných typů dokumentů v krajích ČR v roce 2009 je vidět oproti roku 2008 zvýšení počtu vydaných titulů a snížení nákladu. Situace je nejspíš důsledkem krize, kdy chtějí vydavatelé méně čtenářů nalákat na koupi více knih. Kategorii typu dokumentů, který převážně vydávají, si určují vydavatelé sami.

Nově sledujeme knihovny, muzea, galerie (muzea výtvarných umění), hvězdárny, planetária a astronomické pozorovateleny, památkové objekty s kulturním využitím a výstavní síně, které vydávají neperiodické publikace, periodika a audiovizuální dokumenty. Kromě výrazného snížení neperiodických publikací vydaných knihovnami a hvězdarnami, planetárii a astronomickými pozorovatelnami v roce 2009, je vydávání od roku 2006 na stále stejné úrovni.

Co se týká zasílání povinného výtisku Národní knihovně ČR jen vydavatelé zřizovaní orgány státní správy dodržují tuto povinnost stoprocentně, ostatní jen asi z 92 procent.

V následujících přehledech byli vydavatelé zpracováni do pořadí podle počtu titulů a jejich nákladu v roce 2009 v porovnání s rokem 2008. Přehled nákladu u elektronických dokumentů by byl zavádějící, protože sem patří i dokumenty vydané na internetu, kde by byl náklad těžko zjistitelný (počet návštěv stránek není totožný s nákladem). V uvedeném pořadí jsou vydavatelé, kteří v roce 2008 neposlali vyplněné výkazy zpět označeny „–“.

V přehledech nejsou uvedeny údaje za vydavatele, kteří využili práva na ochranu individuálních údajů (zaručené zákonem č. 89/95 Sb. ve znění pozdějších předpisů) a nedali souhlas s jejich uveřejněním, V přehledech jsou označeny x.

Jsou to tito vydavatelé:

Miluše Bajgerová; PhDr. Jaromír Kainc; Jarmila Langerová; Komunální Informační Servis, zájmové sdružení právnických osob; Media Info System a.s.; INCON-F s.r.o.; Marek Přikryl, nakladatelství Mare-Czech; Sdružení sv. Jana Neumanna; Apsida; Ing. Vladimír Macek; WALD Press, s.r.o.; Matice cyrilometodějská s. r. o.; Petra Velanová; Advent-Orion, spol. s r. o.; Jlří Mrákota - vydavatelství jazykové literatury; Nakladatelství ALTER, s.r.o.; Nakladatelství Akropolis s. r. o.; TATE International, s.r.o.; Magalhaes Cano; Sdružení pro podporu vydávání revue současného tance; PARET 2, s.r.o.; Nakladatelství Dona s.r.o.; Medica Healthworld, a.s.; Krystal OP s.r.o.; Inform Press s.r.o.; Vydavatelství RO-TO-M a.s.; Moskyt očanské sdružení; ART s.r.o.; Nakladatelství Vakát, s. r. o.; Robert Bezouška; Daniel Andel - Muzikus; DesertRose; S & D, nakladatelství a vydavatelství, s.r.o.; Remo Arban - ARBANSTUDIO; Galén spol. s r.o.; Bilance, spol. s r.o.; SH-Progress; Dar Ibn Rushd, s.r.o.; TICHÁ BYZANC; Eurega s.r.o.; Trasa spol.s r.o; Zlatý řez s.r.o.; Zlatý řez o.s.; Lott, s.r.o.; Computer Media s.r.o.; Robert Pilch - Brokilon; ELFA; SELF Media s.r.o.; Nakladatelství IRIS RR; Nakladatelství AF 167 s.r.o.; Cesta; AKON Antonín Koníček; AKROPOLIS Jiří Tomáš; ALDA, nakladatelská společnost, s.r.o.; PhDr. Věra Martinková, CSc., Nakladatelství ALFA-OMEGA; ALPRESS, s.r.o.; ALTERNATIVA, s.r.o.; ARCHA Pavel Jungmann; ARMEX publishing, s.r.o.; ARTUR - nakladatelství, s.r.o.; ATLANTIS, s.r.o.; AULOS, s.r.o.; Eva Michálková - AURORA; Nakladatelství Barrister + Principal, s.r.o.; BB/art, s.r.o.; Pavel Dobrovský - BETA, s.r.o.; BORGIS, a.s.; Jan Balda - BUK; CASA, a.s.; CCB, s.r.o.; Columbus, s.r.o.; BIGA Advertising, s.r.o.; Český klub, nakladatelství Josefa Šimona, SIMON AND SIMON PUBLISHERS; Ladislav Kubeš-Kubešovo hudební vydavatelství; Společnost pro vydávání Hořických občasných novin; Menhart, spol. s r.o.; Harry Putz Publishing s.r.o.; TORST; International Masters Publishers s.r.o.; Popron music and publishing s.r.o.; MD Publishing s.r.o.; Clinical Research Foundation, spol. s r.o.; AGM CZ, s.r.o.; Annonce, k.s.; PhDr. Lubomír Synek Archart; Petr Müller; Aventinum nakladatelství s.r.o.; Black Point Music; Sony Music Entertainment Czech Republic, s.r.o.; BRIO, spol. s r.o.; Akademické nakladatelství CERM, s.r.o.; Computer press, a.s.; Nakladatelství Defensor pacis; Nakladatelství X-Egem, s.r.o.; EkonTek nakladatelství a vydavatelství; EKOPRESS, spol. s r.o.; Agentura Elka Press nakladatelství; Nakladatelství Epocha, s.r.o.; Jan Suchl Nakladatelství Erika, spol. s r.o.; Vydavatelství a nakladatelství F+F Fialová Eva; Ing. Jana Mandátová - Agentura Fajma; FAUST RECORDS ; FIRE EDIT, spol. s r.o.; FM Production, s.r.o.; JUDr. František Talián - FORTUNA; FOTO MIDA, vydavatelství; Agentura FOX; Futura a.s.; Gnosis, spol. s r.o.; GRADA Publishing, a.s.; Ing. Jaroslav Hák - nakladatelství Granát; Ing. Harry Putz - nakladatelství; HEJKAL s.r.o. - nakladatelství; HEL Ing. Miroslav Hrdina; Miloš Gruber - Indies MG; Tom Tour s.r.o.; Nakladatelství Paseka Ladislav Horáček; Ing. Karel Pliska; Bohuslav Svoboda - Polaris; Ing. Břetislav Modr - ŠACHinfo; Portál, s.r.o.; JINAN, spol. s r.o.; Pražská edice, komand.spol.; Jiří Novák vydavatelství a nakladatelství; Ing. Jiří Vacek; Prometheus, s.r.o.; Nakladatelství KABOUREK, s.r.o.; Miloslav Holman; Nakladatelství Quintessenz s.r.o.; Kalich, nakladatelství a knihkupectví, s.r.o.; Anna Stejskalová - Nakladatelství Kamélie; Karmelitánské nakladatelství, s.r.o.; Nakladatelství Dr. Radovan Rebstöck; Univerzita Karlova v Praze, nakladatelství Karolinum; Kartografie Praha, a.s.; ROSA - hudební vydavatelství, s.r.o.; Rotag - Stanislav Chudoba; Nakladatelství Řád - Ing. K. Dachovský; Nakladatelství KINCL; Nakladatelství Sagit, a.s.; Sagittarius; Knižní expres, spol. s r.o.; Nakladatelství Kolo a drak - Zuzana Nováková; PhDr. Kateřina Bečková Schola ludus - Pragensia; SHOCart, s.r.o.; Nakladatelství Sinus, s.r.o.; Robert Starosta; Nakladatelství Laser books, s.r.o.; Leda, spol. s r.o.; Josef Pačes - Leon nakladatelství; LIBREX, s.r.o.; Libri, spol. s r.o.; Linde nakladatelství s.r.o.; PhDr. Karel Kovařík; Jiří JANDA - Nakladatelství Madagaskar; Mgr. Vladimír Smrčka; Sondy, s.r.o.; SPN-pedagogické nakladatelství, a.s.; Nakladatelství Saturn, s.r.o.; Studio JB - Jaroslav Bárta; NS Svoboda; Management Press, s.r.o.; Nakladatelství Šárka; Mariánské nakladatelství; Vilém Šmidt; TOGGA, spol. s r.o.; Medimedia Information, spol. s r.o.; MUDr. Tomáš Zima - nakladatelství MEDPRINT; Metis EPV, s.r.o.; MILPO MEDIA, s.r.o.; ČZT, s.r.o.; Ing. Miroslava Górecká - nakladatelství MIRAGO; Montana - T. Roubal; Montanex, a.s.; ŠULC - ŠVARC, s.r.o.; R + H, spol. s r.o., nakladatelství MOTTO; Krásná paní, spol. s r.o.; Nakladatelství České geografické společnosti, spol. s r.o.; Nakladatelství Ryšavý; Návrat domů, o.s.; DASIS, spol. s r.o.; Nakladatelslví NETOPEJR - Karel Petřík; Infoservis CZ, a.s.; Nakladatelství Olympia, a.s.; Helena Oswaldová, Nakladatelství Oswald; Talpress; Mgr. Zdeněk Kurfürst - Temple; PANAX Co, s.r.o.; Petr Velfel - Paradise studio; Aesculapus - KS; Zdeněk Nedvěd - Studio Fontána; Nakladatelství Trigon; Twisted Spoon Press; Nakladatelství a vydavatelství Unicornis; Astrosat, spol. s r.o.; Vesmír, s.r.o.; ATLANTIDA Publishing s.r.o.; Autobox BMC, spol. s r.o.; AXEL SPRINGER PRAHA, a.s.; Burda Communications, s.r.o.; Volvox Globator; Vysoká škola ekonomická v Praze - Nakladatelství Oeconomica; Samab Brno Group, a.s.; Ikaria CZ, a.s.; Nakladatelství Zámek; Jan Tatarka; A-Press, s.r.o.; Master Music s r.o.; Parola, s.r.o.; Popular computer publishing (PCP); Jiří Jonák ; PK 62, a.s.; Burda Praha, spol. s r.o.; Poradce, s.r.o.; Nakladatelství C.H. Beck - organizační složka; ATEMI, s.r.o.; Echo Inzert, s.r.o.; Vydavatelství Ethos, spol. s r.o.; Vydavatelství PJ, s.r.o.; Nakladatelství Pofis, s.r.o.; Ing. Jan Polák - Finanční aj. ekonomické poradenství a vyd.; Petr Esterka; Vydavatelství Bohemia Auto Tuning, s.r.o.; Princ Press, s.r.o.; Vydavatelství Gelton - Jiří Červenka; Nakladatelství Junior, s.r.o.; Nakladatelství UMÚN, s.r.o.; HaPM, spol. s r.o.; Nakladatelství Bridge, s.r.o.; Vydavatelství JAJA, s.r.o.; Věra Hubená - HBN, soukromé vydavatelství; Stratosféra, s.r.o.; Lubomír Hogenauer; Inzertní agentura Profit, spol. s r.o.; Regenerace, s.r.o; RF Hobby, s.r.o.; FAUNA, spol. s r.o.; Ringier ČR, a.s.; Ing. Jiří Fischer; Kajman Czech s.r.o.; Informační centrum a Klub kultury města Velké Bíteše; Teplický kurýr; Křížem-krážem, spol. s r.o.; PhDr. Janka Sirotová; MARTEK s.r.o.; Nakladatelství Minerva CZ, s.r.o.; Nakladatelství MISE, s.r.o.; Moravská reklamní, spol. s r.o.; Motor-Presse Bohemia, spol. s r.o.; Carpe Diem; JUNASOVO nakladatelství a vydavatelství; Vodní hospodářství, spol. s r.o.; NOVUM, spol. s r.o.; VLTAVA-LABE-PRESS, a.s.; Sfinga AM, s.r.o.; RCR, s.r.o.; Softwarové noviny, s.r.o.; Jan Majcher - CHERM; Václav Lukeš - Poznání, nakladatelství a knižní velkoobchod; Technické vydavatelství Praha, s.r.o.; Ing. Tomáš Janeček NIBIRU; Ing. Rostislav Cyřík; Regionsport; Eurolex Bohemia, a.s.; Victory Media, a.s.; Agentura Dům, s.r.o.; Promedia Czech s.r.o.; Music Vars, s.r.o.; MP Media, s.r.o.; Česká společnost tělovýchovného lékařství; MOTORÁJ ČASOPIS s.r.o.; JUDr. Fidelis Schlée; HOMEDECO SMP, a.s.; České dopravní vydavatelství, s.r.o.; Pavel Turek - Agentura TIRET; Jiří Krupa (vydavatelské činnosti); MEDICAL TRIBUNE CZ, s.r.o.; Levné knihy, a.s.; Martin NOVOTNÝ - NEWSLETTER - VYDAVATELSTVÍ; Noviny Chomutovska s.r.o.; Pardubický kurýr s.r.o.; Club 91, s.r.o.; Agentura TES, s.r.o.; TOPSTAR agency a.s.; Truhlářské listy s.r.o.; František Kořán RAK; Svět a divadlo; IS, s.r.o. - Redakce Prague Guide; Sdružení SCAN; Český rybář, s.r.o.; Dobrý den s kurýrem, a.s.; Ing. Jaroslav Bartoň QSV; Gnóm-Eisenmann Media, s.r.o.; Stanford, a.s.; Nakladatelství ANAGRAM s.r.o.; UNIFORM Praha, s.r.o.; Zdeněk Makovička - Vydavatelství ZT; LINGEA, s.r.o.; Nakladatelství a knihkupectví Hněvín, s.r.o.; LINX & partneři, s.r.o.; Patrik Šimon - EMINENT; MOT KOMIKS s.r.o.; Freytag+Berndt, s.r.o.; PROSTOR - architektura, interiér, design, o.p.s.; Marie Noe, nakladatelství a vydavatelství; Infra, s.r.o.; Millennium publishing, s.r.o.; Warner Music Czech Republic, s.r.o.; ISMC BOHEMIA, s.r.o.; Nakladatelství Ad Fontes - RNDr. Bohumil Hanák; Jakub Lukáč - nakladatelství PRAGOKART; MUTABENE, spol. s r.o.; Mercurius nakladatelství, spol. s r.o.; Jan Šavrda - Dybbuk; Spurný František - F.S. Publishing; Ing. Petr Šimek Nakladatelství Opherus; Mgr. Jan Chovanec, Ph.D. - JASPIS; TAITA Publishers, spol. s r.o.; Interquality, spol. s r.o.; Radan Lášek - Codyprint; NH Savana, nakladatelství a vydavatelství; KASIMO, s.r.o.; Ing. Jena Švarcová, Ph.D. - CEED; MARK I, spol. s r.o.; Banshies, spol. s r.o.; GEUM Praha, s.r.o.; Mgr. Jaromír Polák - Nakladatelství a vydavatelství MONDO; Nakladatelství Listen - Hana Dočekalová; SOKOL´S POWER VOICE, s.r.o.; ADART, s.r.o.; NEXUS GROUP, s.r.o.; Nakladatelství CREW, s.r.o.; Jana Suchánková - kulturní a informační agentura JORMA; Jan Kohoutek; EXPO DATA, s.r.o.; Eurocontact CS, spol. s r.o.; Sanoma Magazines Praha, s.r.o.; Grand Princ, a.s.; Jan Vašut, s.r.o.; Časopisy pro volný čas, s.r.o.; INOVA Plzeň 90, s.r.o.; Ing. Jaroslav Stejskal - AGRIS; Pavel Mervart; Vydavatelství Pražský svět - Radka Nagyová; Bohumír Němec - Veduta; Polygraf Net, s.r.o.; Lidé+hory, s.r.o.; Rembrandt, s.r.o.; Agrospoj, s.r.o.; Vydavatelství Včelka; Popron Média, s.r.o.; Grand, s.r.o.; Sagax, s.r.o.; Nakladatelství Aldebaran; Kateřina Štěpančíková - Es-ma; GEN, s.r.o.; Martin Ridzoň; Sláfka - Jaroslava Kopecká; Beton TKS, s.r.o.; Dictum, s.r.o.; Lenka H. Böhmová - VIDA99; Vydavatelství LENNY, s.r.o.; Phoenix Duopol, s.r.o.; Outdoor Media, s.r.o.; Rostislav Smieja - SPAR; Laar, a.s.; Praxis-Media nakladatelství, s.r.o.; Studentský list, o.s.; Mediatel, s.r.o.-Divize Inform CZ ; Filip Tomáš Akropolis; Medial agency, s.r.o.; Springwintr, s.r.o.; Nakladatelství GEUM, s.r.o.; Libor Kučera - Indies Happy Trails; Geodézie ČS, a.s.; VKÚ CZ, s.r.o. - Kartografické nakladatelství; Premium Publishing Communities, s.r.o.; Novatrix, s.r.o.; MP House, a.s.; Fine Tech, s.r.o.; NAŠE VOJSKO; Septima, s.r.o.; Auditorium; Nakladatelství Academia; Vydavatelský servis; Ing. Marek Turňa, KNIHA ZLIN; REPRONIS, s.r.o.; LePress; Nakladatelství Leges, s. r. o.; Lutherova společnost; b+h Photo-Desing; NC Publishing, a.s.; Tribun EU s.r.o.; Prezentační a informačmí centrum MO; Books and Cards S.G.J.Š., s.r.o.; Milínský zpravodaj, Knihovna Dr. E. Bořického; Univerzita Karlova v Praze, 3. lékařská fakulta; Martin Trojan - 3 - JAN; Metro Česká republika; VESPA - Dana Duchková; Brod; Studio Fontána spol. s r.o.; Svatošovo nakladatelství; Klub přátel historie a přírody Úval a okolí, občanské sdružení fyz. a práv. osob; Iron + Steel Group s.r.o.; Nakladatelství Triton, s.r.o.; Emitos, spol. s r.o.; Medica Publishing; Jan Vašut; Kristina Kaiserová, Albis International; Concept 2M, spol. s r.o.; Art Slovo, s.r.o.; Bohemia Disc; Anděla Gavendová AGAVE; Verlag Dashöfer, nakladatelství, s.r.o.; Readerś Digest Výběr s.r.o.; Mezinárodní český klub; HIGH SOCIETY, s.r.o.; Amenius, s.r.o.; Patria online, a.s.; Amipa, s.r.o.; Milan Kašpárek - Duha Press; B4U Publishing, s.r.o.; Beletris, s.r.o.; 1. VOX, a.s.; Popron Music s.r.o.; Axie, s.r.o.; D-Consult, nakladatelství DEUS; Taxus International, s.r.o.; Fin Publishing, s.r.o.; BcA. Ludmila Kořenářová - lidu in life art and design; Perplex; Maitrea, a.s.; Oftis, s.r.o.; Chrysos 26; Filatelie, s.r.o.; Zoner Press, s.r.o.; Medica info, s.r.o.

Zdroj: KULT (MK) 18-01 Roční výkaz o vydavateli • KULT (MK) 12-01 Roční výkaz o knihovně KULT (MK) 14-01 Roční výkaz o muzeu a galerii (muzeu výtvarných umění) KULT (MK) 16-01 Roční výkaz o hvězdárně, planetáriu a astronomické pozorovatelně KULT (MK) 17-01 Roční výkaz o památkových objektech s kulturním využitím KULT (MK) 19-01 Roční výkaz o výstavní činnosti v oblasti profesionálního výtvarného umění a architektury

VYBRANÉ ÚDAJE ZE STATISTICKÝCH VÝKAZŮ O VYDAVATELI V ROCE 2009

VYDAVATELÉ PERIODICKÉHO TISKU A NEPERIODICKÝCH PUBLIKACÍ A JEJICH ZŘIZOVATELÉ

(Pro porovnání jsou uvedeny i údaje od r. 2005)

CELKEM

		2009	%	2008	%	2007	%	2006	%	2005	%
POČET VYDAVATELŮ PERIODICKÉHO TISKU A NEPERIODICKÝCH PUBLIKACÍ CELKEM		**889**	**50,5**	849	48,2	627	35,6	1 051	59,7	1 761	100,0
v tom zřizovaných	MINISTERSTVEM KULTURY	**2**	**6,3**	1	3,1	2	6,3	8	25,0	32	100,0
	JINÝMI MINISTERSTVY	**8**	**11,9**	6	9,0	52	77,6	31	46,3	67	100,0
	VYSOKÝMI ŠKOLAMI	**3**	**16,6**	1	5,6	13	72,2	5	27,8	18	100,0
	STÁTNÍMI ÚSTŘEDNÍMI ORGÁNY	**1**	**1,2**	2	2,5	1	1,2	36	44,4	81	100,0
	DALŠÍMI ORGÁNY STÁTNÍ SPRÁVY		**-**	-	-	-	-	-	-	14	100,0
	HL. M. PRAHOU		**-**	-	-	-	-	6	75,0	8	100,0
	STATUTÁRNÍMI MĚSTY	**2**	**14,2**	-	-	-	-	11	78,6	14	100,0
	KRAJI	**6**	**7,2**	3	3,6	4	4,8	29	34,9	83	100,0
	OBCEMI, MĚSTY NEBO MĚSTSKÝMI ČÁSTMI	**5**	**1,9**	6	2,3	5	1,9	177	66,8	265	100,0
	ODBOROVÝMI ORGANIZACEMI	**1**	**8,3**	1	8,3	2	16,7	8	66,7	12	100,0
	PODNIKATELSKÝMI SUBJEKTY – PRÁV. OSOBAMI	**446**	**90,7**	421	85,6	282	57,3	325	66,1	492	100,0
	PODNIKATELI – FYZICKÝMI OSOBAMI	**355**	**87,8**	353	87,4	224	55,4	236	58,4	404	100,0
	OBČANSKÝMI SDRUŽENÍMI DLE ZÁKONA 83/90 SB.	**47**	**20,7**	42	18,4	31	13,6	144	63,2	228	100,0
	OBECNĚ PROSPĚŠNÝMI SPOLEČNOSTMI	**2**	**50,0**	1	25,0	1	25,0	4	100,0	-	-
	CÍRKVEMI	**10**	**30,3**	11	33,3	10	30,3	22	66,7	33	100,0
	JINÝMI (NAPŘ. NADACEMI, DRUŽSTVY)	**1**	**10,0**	1	10,0	-	-	9	90,0	10	100,0

POČET VYDAVATELŮ NEPERIODICKÝCH PUBLIKACÍ A PERIODICKÉHO TISKU V ČR V ROCE 2009

			v roce									
			2009	%	2008	%	2007	%	2006	%	2005	%
Počet vydavatelů celkem			**889**	**50,5**	850	48,2	621	35,2	1 054	59,8	1 762	100,0
v tom	s hlavní vydavatelskou činností		**791**	**118,0**	788	117,6	554	82,7	416	62,1	670	100,0
	v tom	neperiodických publikací	**389**	**132,7**	386	131,7	234	79,9	187	63,8	293	100,0
		novin	**39**	**83,0**	38	80,9	38	80,9	26	55,3	47	100,0
		periodického tisku	**216**	**117,4**	208	113,0	154	83,7	127	69,0	184	100,0
		periodického i neperiodického tisku	**105**	**112,9**	112	120,4	88	94,6	60	64,5	93	100,0
		audiovideo dokumenty	**33**	**137,5**	27	112,5	24	100,0	9	37,5	24	100,0
		elektronické dokumenty	**9**	**100,0**	-	-	-	-	-	-	-	-
	s vedlejší vydavatelskou činností		**98**	**9,0**	62	5,7	67	6,1	638	58,4	1 092	100,0
	v tom	neperiodických publikací	**63**	**20,7**	35	11,5	23	7,6	154	50,7	304	100,0
		novin	**2**	**1,8**	1	0,9	-		80	70,2	114	100,0
		periodického tisku	**13**	**3,4**	12	3,1	14	3,6	265	68,5	387	100,0
		periodického i neperiodického tisku	**13**	**6,4**	6	2,9	27	13,2	113	55,4	204	100,0
		audiovideo dokumenty	**3**	**21,4**	2	14,3	-		9	64,3	14	100,0
		elektronické dokumenty	**4**	**100,0**	-	-	-	-	-	-	-	-

ZASÍLÁNÍ POVINNÉHO VÝTISKU NÁRODNÍ KNIHOVNĚ ČR VYDAVATELI VYDÁVAJÍCÍMI PERIODICKOU A NEPERIODICKOU LITERATURU V ROCE 2009

	Počet vydavatelů			
	celkem	zaslali povinný výtisk		zaslali v [%]
		ne	ano	
Občanská sdružení dle zákon č. 83/90 Sb., církve aj.	50	4	46	92,0%
Podnikatelské subjekty a podnikatelé	686	58	628	91,5%
MK, jiné resorty, kraje, obce a města	12		12	100,0%

PŘEHLED O POČTU VYDAVATELŮ S HL. VYDAVATELSKOU ČINNOSTÍ A JIMI VYDÁVANÝCH TYPŮ DOKUMENTŮ V KRAJÍCH ČR

CELKEM

		Neperiodické publikace			Noviny				Periodický tisk			
		Počet		Náklad	Počet		Náklad	Remitenda	Počet		Náklad	Remitenda
		vydavatelů	titulů		vydavatelů	titulů			vydavatelů	titulů		
Česká republika		**389**	**14 598**	**30 573 647**	**39**	**135**	**593 983 938**	**142 761 518**	**216**	**903**	**360 687 891**	**117 799 678**
z toho	Hlavní město Praha	203	10 138	15 825 194	15	102	567 917 060	140 923 002	139	593	331 935 825	108 241 695
	Středočeský kraj	32	1 000	1 095 900	3	2	635 000	81 120	6	6	2 197 650	247 300
	Jihočeský kraj	6	191	540 214	-	-	-	-	4	5	776 800	230 980
	Plzeňský kraj	13	327	1 881 330	-	-	-	-	2	2	555 000	105 000
	Karlovarský kraj	3	15	70 300	2	2	438 400	1 560	1	2	94 000	-
	Ústecký kraj	5	17	21 550	3	1	613 200	225 557	3	9	4 624 959	1 87 6 184
	Liberecký kraj	15	42	901 644	1	1	18 720	97	4	10	1 139 902	350 709
	Královéhradecký kraj	10	118	843 703	3	12	7 496 000	26 700	4	22	118 500	3 100
	Pardubický kraj	4	3	1 300	1	-	-	-	7	12	1 076 700	519 900
	Kraj Vysočina	8	60	234 389	1	4	2 225 100	265 080	1	1	2 000	-
	Jihomoravský kraj	46	1 701	5 690 712	7	7	12 606 726	420 086	17	57	4 439 423	1 141 547
	Olomoucký kraj	13	228	663 133	2	2	24 872	3 000	6	75	4 624 285	3 052 540
	Zlínský kraj	13	229	1 329 557	1	2	2 008 860	815 316	8	9	1 657 425	394 611
	Moravskoslezský kraj	18	529	1 474 721	-	-	-	-	14	100	7 445 422	1 636 112

		Neper. publikací a per. tisku				Audio video dokumenty				Elektronické dokumenty		
		Počet		Náklad	Remitenda	Počet		Náklad	Remitenda	Počet		Náklad
		vydavatelů	titulů			vydavatelů	titulů			vydavatelů	titulů	
Česká republika		**105**	**3 937**	**105 024 630**	**11 352 804**	**33**	**1 906**	**8 629 057**	**259 747**	**9**	**75**	**66 000**
z toho	Hlavní město Praha	69	3 146	93 204 381	8 285 268	20	1 760	7 564 053	245 445	5	58	10 000
	Středočeský kraj	8	80	956 400	19 635	4	93	209 288	2 366	1	-	-
	Jihočeský kraj	2	14	278 335	24 318	-	-	-	-	1	7	35 000
	Plzeňský kraj	-	-	-	-	2	19	10 252	1 700	-	-	-
	Karlovarský kraj	1	1	189 600	-	-	-	-	-	-	-	-
	Ústecký kraj	-	-	-	-	-	-	-	-	-	-	-
	Liberecký kraj	-	-	-	-	-	-	-	-	-	-	-
	Královéhradecký kraj	-	-	-	-	1	-	-	-	1	9	21 000
	Pardubický kraj	4	45	266 940	90 414	-	-	-	-	-	-	-
	Kraj Vysočina	1	13	5 124	-	-	-	-	-	-	-	-
	Jihomoravský kraj	7	144	1 138 598	153 207	5	24	29 420	10 236	1	1	-
	Olomoucký kraj	3	129	1 176 957	8 228	-	-	-	-	-	-	-
	Zlínský kraj	3	6	665 670	116 498	-	-	-	-	-	-	-
	Moravskoslezský kraj	7	359	7 142 625	2 655 236	1	10	816 044	-	-	-	-

PŘEHLED O POČTU VYDAVATELŮ S HL. VYDAVATELSKOU ČINNOSTÍ A JIMI VYDÁVANÝCH TYPŮ DOKUMENTŮ V KRAJÍCH ČR

Zřizovaných MK, jinými resorty, obcemi a městy

		Neperiodické publikace			Noviny				Periodický tisk			
		Počet		Náklad	Počet		Náklad	Remitenda	Počet		Náklad	Remitenda
		vydavatelů	titulů		vydavatelů	titulů			vydavatelů	titulů		
Česká republika		**3**	**145**	**58 272**	**1**	**-**	**-**	**-**	**2**	**2**	**3 300**	**100**
z toho	Hlavní město Praha	-	-	-	-	-	-	-	-	-	-	-
	Středočeský kraj	-	-	-	1	-	-	-	1	1	1 300	100
	Jihočeský kraj	-	-	-	-	-	-	-	-	-	-	-
	Plzeňský kraj	-	-	-	-	-	-	-	-	-	-	-
	Karlovarský kraj	-	-	-	-	-	-	-	-	-	-	-
	Ústecký kraj	-	-	-	-	-	-	-	-	-	-	-
	Liberecký kraj	-	-	-	-	-	-	-	-	-	-	-
	Královéhradecký kraj	-	-	-	-	-	-	-	-	-	-	-
	Pardubický kraj	-	-	-	-	-	-	-	-	-	-	-
	Kraj Vysočina	-	-	-	-	-	-	-	1	1	2 000	0
	Jihomoravský kraj	-	-	-	-	-	-	-	-	-	-	-
	Olomoucký kraj	-	-	-	-	-	-	-	-	-	-	-
	Zlínský kraj	1	118	13 857	-	-	-	-	-	-	-	-
	Moravskoslezský kraj	2	27	44 415	-	-	-	-	-	-	-	-

		Neper. publikací a per. tisku				Audio video dokumenty				Elektronické dokumenty		
		Počet		Náklad	Remitenda	Počet		Náklad	Remitenda	Počet		Náklad
		vydavatelů	titulů			vydavatelů	titulů			vydavatelů	titulů	
Česká republika		**6**	**1 154**	**1 424 817**	**234 462**	**-**	**-**	**-**	**-**	**-**	**-**	**-**
z toho	Hlavní město Praha	4	926	1 368 832	225 069	-	-	-	-	-	-	-
	Středočeský kraj	-	-	-	-	-	-	-	-	-	-	-
	Jihočeský kraj	-	-	-	-	-	-	-	-	-	-	-
	Plzeňský kraj	-	-	-	-	-	-	-	-	-	-	-
	Karlovarský kraj	-	-	-	-	-	-	-	-	-	-	-
	Ústecký kraj	-	-	-	-	-	-	-	-	-	-	-
	Liberecký kraj	-	-	-	-	-	-	-	-	-	-	-
	Královéhradecký kraj	-	-	-	-	-	-	-	-	-	-	-
	Pardubický kraj	-	-	-	-	-	-	-	-	-	-	-
	Kraj Vysočina	-	-	-	-	-	-	-	-	-	-	-
	Jihomoravský kraj	-	-	-	-	-	-	-	-	-	-	-
	Olomoucký kraj	-	-	-	-	-	-	-	-	-	-	-
	Zlínský kraj	1	2	1 470	-	-	-	-	-	-	-	-
	Moravskoslezský kraj	1	226	54 515	9 393	-	-	-	-	-	-	-

PŘEHLED O POČTU VYDAVATELŮ S HL. VYDAVATELSKOU ČINNOSTÍ A JIMI VYDÁVANÝCH TYPŮ DOKUMENTŮ V KRAJÍCH ČR

Zřizovaných podnikatelskými subjekty a podnikateli

		Neperiodické publikace			Noviny				Periodický tisk			
		Počet		Náklad	Počet		Náklad	Remitenda	Počet		Náklad	Remitenda
		vydavatelů	titulů		vydavatelů	titulů			vydavatelů	titulů		
Česká republika		**368**	**14 183**	**29 651 904**	**37**	**135**	**593 983 938**	**142 761 518**	**196**	**858**	**358 856 172**	**117 621 193**
z toho	Hlavní město Praha	192	9 920	15 013 433	14	102	567 917 060	140 923 002	127	574	331 112 356	108 201 234
	Středočeský kraj	30	987	1 089 350	2	2	635 000	81 120	5	5	2 196 350	247 200
	Jihočeský kraj	6	191	540 214	-	-	-	-	4	5	776 800	230 980
	Plzeňský kraj	12	323	1 880 990	-	-	-	-	2	2	555 000	105 000
	Karlovarský kraj	3	15	70 300	2	2	438 400	1 560	1	2	94 000	0
	Ústecký kraj	5	17	21 550	3	1	613 200	225 557	3	9	4 624 959	1 876 184
	Liberecký kraj	15	42	901 644	1	1	18 720	97	3	9	1 086 102	343 615
	Královéhradecký kraj	9	118	843 703	3	12	7 496 000	26 700	3	21	114 500	1 500
	Pardubický kraj	4	3	1 300	1	-	-	-	7	12	1 076 700	519 900
	Kraj Vysočina	8	60	234 389	1	4	2 225 100	265 080	-	-	-	-
	Jihomoravský kraj	44	1672	5 648 602	7	7	12 606 726	420 086	14	36	3 494 323	1 012 717
	Olomoucký kraj	12	222	660 423	2	2	24 872	3 000	6	75	4 624 285	3 052 540
	Zlínský kraj	12	111	1 315 700	1	2	2 008 860	815 316	8	9	1 657 425	394 611
	Moravskoslezský kraj	16	502	1 430 306	-	-	-	-	13	99	7 443 372	1 635 712

		Neper. publikací a per. tisku				Audio video dokumenty				Elektronické dokumenty		
		Počet		Náklad	Remitenda	Počet		Náklad	Remitenda	Počet		Náklad
		vydavatelů	titulů			vydavatelů	titulů			vydavatelů	titulů	
Česká republika		**86**	**2 176**	**98 474 748**	**10 774 312**	**33**	**1 906**	**8 629 057**	**259 747**	**8**	**66**	**66 000**
z toho	Hlavní město Praha	56	1 692	87 426 832	7 736 792	20	1 760	7 564 053	245 445	4	49	10 000
	Středočeský kraj	8	80	956 400	19 635	4	93	209 288	2 366	1	0	-
	Jihočeský kraj	1	12	148 935	18 318					1	7	35 000
	Plzeňský kraj	-	-	-	-	2	19	10 252	1 700	-	-	-
	Karlovarský kraj	1	1	189 600	-	-	-	-	-	-	-	-
	Ústecký kraj	-	-	-	-	-	-	-	-	-	-	-
	Liberecký kraj	-	-	-	-	-	-	-	-	-	-	-
	Královéhradecký kraj	-	-	-	-	1	-	-	-	1	9	21 000
	Pardubický kraj	4	45	266 940	90 414	-	-	-	-	-	-	-
	Kraj Vysočina	1	13	5 124	-	-	-	-	-	-	-	-
	Jihomoravský kraj	5	116	1 118 198	142 227	5	24	29 420	10 236	1	1	-
	Olomoucký kraj	2	80	610 409	4 585	-	-	-	-	-	-	-
	Zlínský kraj	2	4	664 200	116 498	-	-	-	-	-	-	-
	Moravskoslezský kraj	6	133	7 088 110	2 645 843	1	10	816 044	-	-	-	-

PŘEHLED O POČTU VYDAVATELŮ S HL. VYDAVATELSKOU ČINNOSTÍ A JIMI VYDÁVANÝCH TYPŮ DOKUMENTŮ V KRAJÍCH ČR

Zřizovaných občanskými sdruženími dle zákona č. 83/90 Sb., církvemi aj.

		Neperiodické publikace			Noviny				Periodický tisk			
		Počet		Náklad	Počet		Náklad	Remitenda	Počet		Náklad	Remitenda
		vydavatelů	titulů		vydavatelů	titulů			vydavatelů	titulů		
Česká republika		**18**	**270**	**863 471**	**1**	**-**	**-**	**-**	**18**	**43**	**1 828 419**	**178 385**
z toho	Hlavní město Praha	11	218	811 761	1	-	-	-	12	19	823 469	40 461
	Středočeský kraj	2	13	6 550	-	-	-	-	-	-	-	-
	Jihočeský kraj	-	-	-	-	-	-	-	-	-	-	-
	Plzeňský kraj	1	4	340	-	-	-	-	-	-	-	-
	Karlovarský kraj	-	-	-	-	-	-	-	-	-	-	-
	Ústecký kraj	-	-	-	-	-	-	-	-	-	-	-
	Liberecký kraj	-	-	-	-	-	-	-	1	1	53 800	7 094
	Královéhradecký kraj	1	-	-	-	-	-	-	1	1	4 000	1 600
	Pardubický kraj	-	-	-	-	-	-	-	-	-	-	-
	Kraj Vysočina	-	-	-	-	-	-	-	-	-	-	-
	Jihomoravský kraj	2	29	42 110	-	-	-	-	3	21	945 100	128830
	Olomoucký kraj	1	6	2 710	-	-	-	-	-	-	-	-
	Zlínský kraj	-	-	-	-	-	-	-	-	-	-	-
	Moravskoslezský kraj	-	-	-	-	-	-	-	1	1	2 050	400

		Neper. publikací a per. tisku				Audio video dokumenty				Elektronické dokumenty		
		Počet		Náklad	Remitenda	Počet		Náklad	Remitenda	Počet		Náklad
		vydavatelů	titulů			vydavatelů	titulů			vydavatelů	titulů	
Česká republika		**13**	**607**	**5 125 065**	**344 030**					**1**	**9**	**0**
z toho	Hlavní město Praha	9	528	4 408 717	323 407	-	-	-	-	1	9	0
	Středočeský kraj	-	-	-	-	-	-	-	-	-	-	-
	Jihočeský kraj	1	2	129 400	6 000	-	-	-	-	-	-	-
	Plzeňský kraj	-	-	-	-	-	-	-	-	-	-	-
	Karlovarský kraj	-	-	-	-	-	-	-	-	-	-	-
	Ústecký kraj	-	-	-	-	-	-	-	-	-	-	-
	Liberecký kraj	-	-	-	-	-	-	-	-	-	-	-
	Královéhradecký kraj	-	-	-	-	-	-	-	-	-	-	-
	Pardubický kraj	-	-	-	-	-	-	-	-	-	-	-
	Kraj Vysočina	-	-	-	-	-	-	-	-	-	-	-
	Jihomoravský kraj	2	28	20 400	10 980	-	-	-	-	-	-	-
	Olomoucký kraj	1	49	566 548	3 643	-	-	-	-	-	-	-
	Zlínský kraj	-	-	-	-	-	-	-	-	-	-	-
	Moravskoslezský kraj	-	-	-	-	-	-	-	-	-	-	-

VYBRANÉ ÚDAJE ZE STATISTICKÝCH VÝKAZŮ DALŠÍCH INSTITUCÍ

PŘEHLED VYDÁVAJÍCÍCH DALŠÍCH INSTITUCÍ PODLE ZŘIZOVATELE

(Pro porovnání jsou uvedeny i údaje od roku 2006)

			rok							
			2009		2008		2007		2006	
Knihovny	celkem		**86**	**89,6%**	94	97,9%	94	97,9%	96	100,0%
	z toho	crkve	**-**		-		1	100,0%	1	100,0%
		podnk	**-**		1	100,0%	1	100,0%	1	100,0%
		stati	**86**	**91,5%**	93	98,9%	92	97,9%	94	100,0%
Muzea a galerie (muzea výtvarných umění)	celkem		**170**	**110,4%**	172	111,7%	150	97,4%	154	100,0%
	z toho	crkve	**8**	**160,0%**	7	140,0%	4	80,0%	5	100,0%
		podnk	**2**	**200,0%**	2	200,0%	2	200,0%	1	100,0%
		stati	**160**	**108,1%**	163	110,1%	144	97,3%	148	100,0%
Hvězdárny, planetária a astronomické pozorovatelny	celkem		**9**	**90,0%**	10	100,0%	9	90,0%	10	100,0%
	z toho	crkve	**2**	**100,0%**	3	150,0%	1	50,0%	2	100,0%
		podnk	**-**		-		1	100,0%	-	
		stati	**7**	**87,5%**	7	87,5%	7	87,5%	8	100,0%
Památkové objekty s kulturním využitím	celkem		**34**	**130,8%**	31	119,2%	30	115,4%	26	100,0%
	z toho	crkve	**9**	**100,0%**	7	77,8%	5	55,6%	9	100,0%
		podnk	**5**	**250,0%**	7	350,0%	3	150,0%	2	100,0%
		stati	**20**	**133,3%**	17	113,3%	22	146,7%	15	100,0%
Výstavní činnost v oblasti profesionálního výtvarného umění a architektury	celkem		**77**	**98,7%**	75	96,2%	88	112,8%	78	100,0%
	z toho	crkve	**38**	**118,8%**	28	87,5%	30	93,8%	32	100,0%
		podnk	**23**	**100,0%**	28	121,7%	32	139,1%	23	100,0%
		stati	**16**	**69,6%**	19	82,6%	26	113,0%	23	100,0%

PŘEHLED PERIODICKÉ A NEPERIODICKÉ LITERATURY, AUDIOVIZUÁLNÍCH DOKUMENTŮ A KATALOGŮ VÝSTAV VYDÁVANÝCH DALŠÍMI INSTITUCEMI V LETECH 2006-2009

		2009	2008	2007	2006
Knihovny	počet titulů neperiodických publikací	**193**	587	578	539
	počet titulů periodik	**121**	112	82	101
	počet titulů audiovizuálních dokumentů	**11**	7	204	20
Muzea a galerie (muzea výtvarných umění)	počet titulů neperiodických publikací	**528**	618	566	629
	počet titulů periodik	**158**	159	192	257
	počet titulů audiovizuálních dokumentů	**39**	55	43	48
Hvězdárny, planetária a astronomické pozorovatelny	počet titulů neperiodických publikací	**12**	19	30	32
	počet titulů periodik	**12**	10	10	13
	počet titulů audiovizuálních dokumentů	**4**	–	–	2
Památkové objekty s kulturním využitím	počet titulů neperiodických publikací	**55**	50	40	34
	počet titulů periodik	**10**	13	5	23
	počet titulů audiovizuálních dokumentů	**3**	7	2	9
Výstavní činnost v oblasti profesionálního výtvarného umění a architektury	počet titulů neperiodických publikací	**245**	281	292	330

VÝKONOVÉ UKAZATELE

PŘEHLEDY VYDAVATELŮ NEPERIODICKÝCH PUBLIKACÍ, PERIODICKÉHO TISKU, NOVIN, ZVUKOVÝCH A ELEKTRONICKÝCH DOKUMENTŮ V ROCE 2009

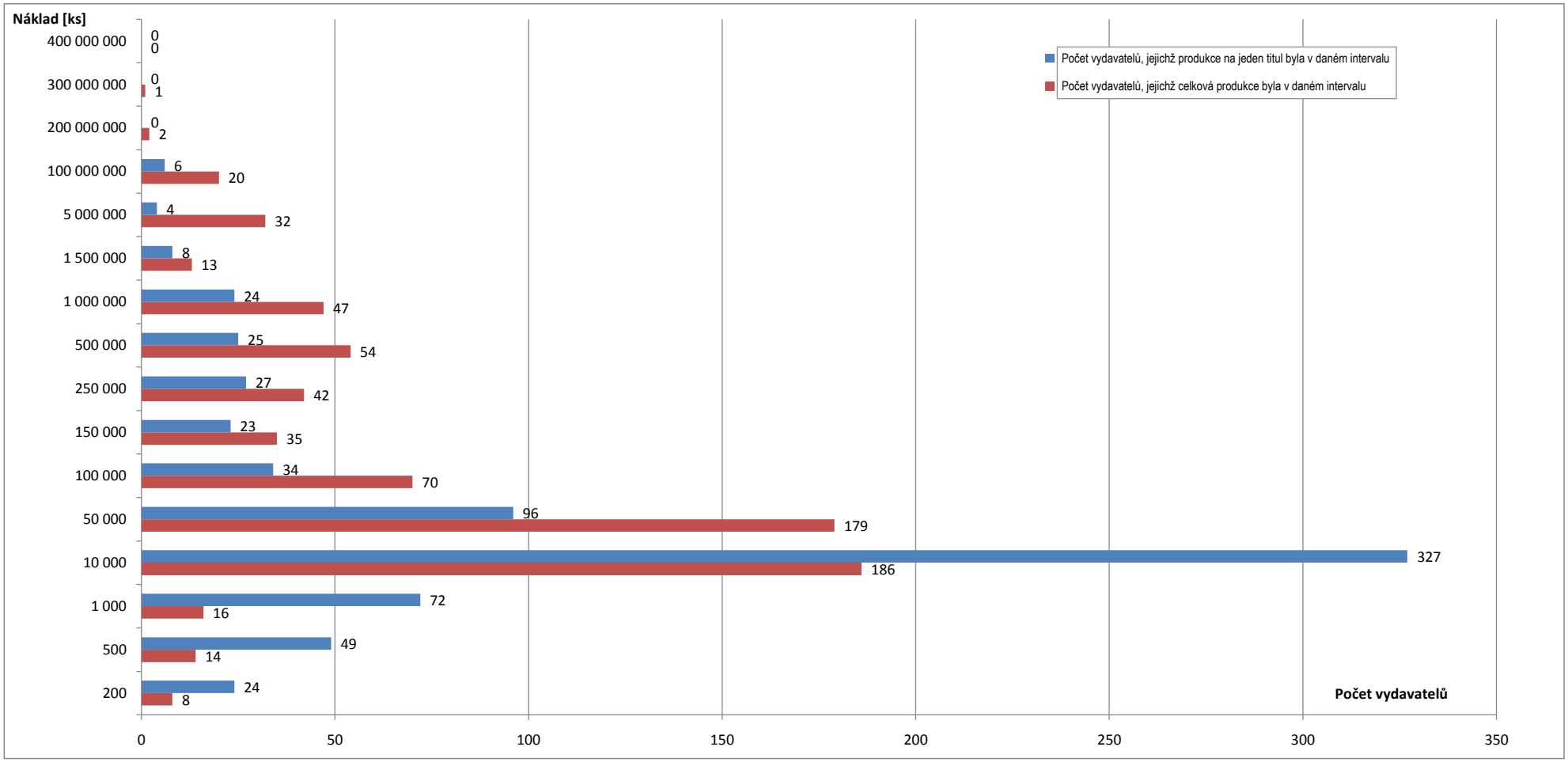

PŘEHLED JEDNOTLIVÝCH VYDAVATELŮ NEPERIODICKÝCH PUBLIKACÍ, PERIODICKÉHO TISKU, NOVIN, ZVUKOVÝCH A ELEKTRONICKÝCH DOKUMENTŮ CELKEM

Podle početu vydaných titulů

		v roce	
Pořadí	Název vydavatele	**2009**	**2008**
1.	x	**x**	x
2.	Universal Music s.r.o. - Hl.m. Praha	**939**	1 005
3.	x	**x**	x
4.	Petr Prášil Vydavatelství Baron - Středočeský kraj	**697**	-
5.	x	**x**	x
6.	Euromedia Group, k.s. - Hl.m. Praha	**441**	499
7.	Moravská Bastei - Jihomoravský kraj	**433**	455
8.	Nakladatelství Svojtka+Co., s.r.o. - Hl.m. Praha	**419**	398
9.	x	**x**	x
10.	EGMONT ČR, s.r.o. - Hl.m. Praha	**356**	397
11.	x	**x**	x
12.	x	**x**	x
13.	NAKLADATELSTVÍ ALBATROS - Hl.m. Praha	**256**	235
14.	Argo, s.r.o. - Hl.m. Praha	**247**	242
15.	Vysoká škola báňská - Technická univerzita Ostrava - Moravskoslezský kraj	**242**	391
16.	Mladá fronta, a.s. - Hl.m. Praha	**239**	217
17.	x	**x**	x
18.	x	**x**	x
19.	Nová škola, spol. s r.o. - Jihomoravský kraj	**226**	158
20.	x	**x**	x
21.	x	**x**	x
22.	Nakladatelství FRAGMENT s.r.o. - Hl.m. Praha	**187**	308
23.	x	**x**	x
24.	Vydavatelství MCU s.r.o. - Jihočeský kraj	**177**	77
25.	x	**x**	x
26.	x	**x**	x
27.	Rebo Productions, s.r.o. - Hl.m. Praha	**158**	228
28.	x	**x**	x
29.	x	**x**	x
30.	Univerzita Tomáše Bati ve Zlíně - Zlínský kraj	**122**	115
31. - 788.	Vydavatelé, kteří vydali méně než 122 titulů		

Podle výše nákladu

		v roce	
Pořadí	Název vydavatele	**2009**	**2008**
1.	x	**x**	x
2.	Bauer Media v.o.s. - Hl.m. Praha	**105 483 725**	106 685 757
3.	x	**x**	x
4.	MAFRA, a.s. - Hl.m. Praha	**97 955 191**	110 565 110
5.	x	**x**	x
6.	x	**x**	x
7.	Mladá fronta, a.s. - Hl.m. Praha	**42 702 455**	14 853 272
8.	x	**x**	x
9.	Lidové noviny, a.s. - Hl.m. Praha	**27 333 909**	32 332 776
10.	x	**x**	x
11.	x	**x**	x
12.	Economia a.s. - Hl.m. Praha	**20 037 106**	21 157 448
13.	x	**x**	x
14.	x	**x**	x
15.	EGMONT ČR, s.r.o. - Hl.m. Praha	**6 877 865**	7 023 679
16.	x	**x**	x
17.	x	**x**	x
18.	x	**x**	x
19.	Golempress, s.r.o. - Královéhradecký kraj	**6 500 000**	-
20.	Mediacop s.r.o. - Hl.m. Praha	**6 034 406**	6 458 151
21.	x	**x**	x
22.	x	**x**	x
23.	x	**x**	x
24.	x	**x**	x
25.	Business Media CZ, s.r.o. - Hl.m. Praha	**4 640 855**	2 608 777
26.	x	**x**	x
27.	Hachette Filipacchi 2000, spol. s r.o. - Hl.m. Praha	**4 187 600**	5 519 389
28.	x	**x**	x
29.	Boomerang Publishing, s.r.o. - Hl.m. Praha	**3 658 910**	2 342 000
30.	Pražská vydavatelská společnost, s.r.o. - Hl.m. Praha	**3 618 191**	3 509 758
31. - 788.	Vdavatelé,kteří měli celkový náklad méně než 3 618 191		

PŘEHLED JEDNOTLIVÝCH VYDAVATELŮ NEPERIODICKÝCH PUBLIKACÍ

Podle počtu vydaných titulů

Pořadí	Název vydavatele	v roce 2009	v roce 2008
1.	x	**x**	x
2.	Petr Prášil Vydavatelství Baron - Středočeský kraj	**697**	-
3.	Euromedia Group, k.s. - Hl.m. Praha	**441**	493
4.	Moravská Bastei - Jihomoravský kraj	**433**	455
5.	Nakladatelství Svojtka+Co., s.r.o. - Hl.m. Praha	**419**	396
6.	x	**x**	x
7.	EGMONT ČR, s.r.o. - Hl.m. Praha	**328**	372
8.	x	**x**	x
9.	x	**x**	x
10.	NAKLADATELSTVÍ ALBATROS - Hl.m. Praha	**250**	197
11.	Argo, s.r.o. - Hl.m. Praha	**245**	x
12.	x	**x**	x
13.	Vysoká škola báňská - Technická univerzita Ostrava - Moravskoslezský kraj	**214**	272
14.	Vysoké učení technické v Brně - Jihomoravský kraj	**213**	248
15.	Mladá fronta, a.s. - Hl.m. Praha	**207**	x
16.	x	**x**	x
17.	Nakladatelství FRAGMENT s.r.o. - Hl.m. Praha	**185**	308
18.	x	**x**	x
19.	x	**x**	x
20.	x	**x**	x
21. - 22.	Nová škola, spol. s r.o. - Jihomoravský kraj	**177**	x
21. - 22.	Vydavatelství MCU s.r.o. - Jihočeský kraj	**177**	77
23.	x	**x**	x
24.	Rebo Productions, s.r.o. - Hl.m. Praha	**158**	x
25.	x	**x**	x
26.	x	**x**	x
27.	x	**x**	x
28.	OTTOVO NAKLADATELSTVÍ, s.r.o. - Hl.m. Praha	**121**	141
29.	Univerzita Tomáše Bati ve Zlíně - Zlínský kraj	**118**	115
30.	Nakladatelství Slovart, s.r.o. - Hl.m. Praha	**116**	127
31. - 502.	Vydavatelé, kteří vydali méně než 116 titulů		

Podle výše nákladu

Pořadí	Název vydavatele	v roce 2009	v roce 2008
1.	Euromedia Group, k.s. - Hl.m. Praha	**2 396 332**	2 690 500
2.	Nová škola, spol. s r.o. - Jihomoravský kraj	**1 803 218**	1 648 979
3.	Moravská Bastei - Jihomoravský kraj	**1 541 650**	1 711 710
4.	Nakladatelství Fraus, s.r.o. - Plzeňský kraj	**1 500 000**	1 451 000
5.	Nakladatelství Svojtka+Co., s.r.o. - Hl.m. Praha	**1 324 736**	1 404 459
6.	x	**x**	x
7.	NAKLADATELSTVÍ ALBATROS - Hl.m. Praha	**1 176 642**	1 677 174
8.	EGMONT ČR, s.r.o. - Hl.m. Praha	**1 125 916**	1 407 998
9.	x	**x**	x
10.	x	**x**	x
11.	x	**x**	x
12.	Nakladatelství FRAGMENT s.r.o. - Hl.m. Praha	**818 259**	1 574 254
13.	x	**x**	x
14.	x	**x**	x
15.	Rebo Productions, s.r.o. - Hl.m. Praha	**778 331**	1 225 558
16.	x	**x**	x
17.	Argo, s.r.o. - Hl.m. Praha	**579 000**	490 000
18.	Mladá fronta, a.s. - Hl.m. Praha	**550 000**	488 000
19.	Vydavatelství MCU s.r.o. - Jihočeský kraj	**526 122**	525 400
20.	x	**x**	x
21.	x	**x**	x
22.	x	**x**	x
23.	Agentura INFOA - Olomoucký kraj	**399 583**	205 000
24.	x	**x**	x
25.	Nakladatelství Slovart, s.r.o. - Hl.m. Praha	**378 466**	485 789
26.	Fortuna libri, s.r.o. - Hl.m. Praha	**371 723**	555 500
27.	OTTOVO NAKLADATELSTVÍ, s.r.o. - Hl.m. Praha	**363 000**	542 279
28.	x	**x**	x
29.	x	**x**	x
30.	x	**x**	x
31. - 502.	Vydavatelé, kteří měli náklad menší než 333 300		

PŘEHLED JEDNOTLIVÝCH VYDAVATELŮ NOVIN

Podle počtu vydaných titulů

Pořadí	Název vydavatele	v roce 2009	v roce 2008
1.	x	**x**	x
2.	Agral, s.r.o. - Hl.m. Praha	**14**	3
3.	Golempress, s.r.o. - Královéhradecký kraj	**10**	-
4.	x	**x**	x
5. - 7.	x	**x**	x
5. - 7.	OREGO - Dr. Milan Havlíček - Středočeský kraj	**4**	-
5. - 7.	x	**x**	x
8. - 9.	x	**x**	x
8. - 9.	x	**x**	x
10. - 13.	Haná Press, s.r.o. - Olomoucký kraj	**2**	1
10. - 13.	x	**x**	x
10. - 13.	Mladá fronta, a.s. - Hl.m. Praha	**2**	1
10. - 13.	x	**x**	x
14. - 61.	x	**x**	x
14. - 61.	Bikes Publishing, s.r.o. - Hl.m. Praha	**1**	1
14. - 61.	Bohuslav Smítka - Karlovarský kraj	**1**	1
14. - 61.	Boomerang Publishing, s.r.o. - Hl.m. Praha	**1**	-
14. - 61.	x	**x**	x
14. - 61.	x	**x**	x
14. - 61.	COOPER PRESS, s.r.o. - Hl.m. Praha	**1**	1
14. - 61.	x	**x**	x
14. - 61.	David Horák - Hl.m. Praha	**1**	1
14. - 61.	Dopravák, s.r.o. - Jihomoravský kraj	**1**	1
14. - 61.	Economia a.s. - Hl.m. Praha	**1**	1
14. - 61.	František Fiala - Jihočeský kraj	**1**	1
14. - 61.	Garamon, spol. s r.o. - Královéhradecký kraj	**1**	1
14. - 61.	x	**x**	x
14. - 61.	Grafie CZ, s.r.o. - Hl.m. Praha	**1**	1
14. - 61.	x	**x**	x
14. - 61.	x	**x**	x
14. - 61.	Ing. Vlastimil Bambas - Liberecký kraj	**1**	1
Dalších 30 vydavatelů vydalo po 1 titulu			

Podle výše nákladu

Pořadí	Název vydavatele	v roce 2009	v roce 2008
1.	x	**x**	x
2.	x	**x**	x
3.	MAFRA, a.s. - Hl.m. Praha	**97 955 191**	110 565 110
4.	x	**x**	x
5.	Mladá fronta, a.s. - Hl.m. Praha	**27 667 455**	49 000
6.	Lidové noviny, a.s. - Hl.m. Praha	**27 333 909**	32 332 776
7.	x	**x**	x
8.	Economia a.s. - Hl.m. Praha	**18 050 900**	18 820 633
9.	x	**x**	x
10.	x	**x**	x
11.	Golempress, s.r.o. - Královéhradecký kraj	**6 500 000**	-
12.	x	**x**	x
13.	Katolický týdeník s.r.o. - Hl.m. Praha	**2 466 683**	2 589 333
14.	x	**x**	x
15.	x	**x**	x
16.	x	**x**	x
17.	Garamon, spol. s r.o. - Královéhradecký kraj	**1 978 000**	1 974 000
18.	Bikes Publishing, s.r.o. - Hl.m. Praha	**1 443 650**	1 550 800
19.	P.S.Trace, s.r.o. - kraj Vysočina	**977 500**	1 100 000
20.	Respol, s.r.o. - Jihomoravský kraj	**864 000**	-
21.	Noviny Echo - Královéhradecký kraj	**805 000**	-
22.	x	**x**	x
23.	x	**x**	x
24.	Periskop Příbram, s.r.o. - Středočeský kraj	**539 000**	560 000
25.	x	**x**	x
26.	x	**x**	x
27.	x	**x**	x
28.	x	**x**	x
29.	Raport, s.r.o. - Středočeský kraj	**351 900**	351 000
30.	Bohuslav Smítka - Karlovarský kraj	**350 000**	35 000
31.	PRAGO-MEDIA, spol. s r.o. - Hl.m. Praha	**308 717**	11 000
31. - 61. Vydavatelé, kteří měli celkový náklad méně než 350 000			

PŘEHLED JEDNOTLIVÝCH VYDAVATELŮ PERIODICKÉHO TISKU

Podle počtu vydaných titulů

Pořadí	Název vydavatele	v roce 2009	v roce 2008
1.	x	**x**	x
2.	x	**x**	x
3.	x	**x**	x
4.	x	**x**	x
5.	x	**x**	x
6.	x	**x**	x
7.	x	**x**	x
8.	Turpress, s.r.o. - Moravskoslezský kraj	**33**	24
9. - 10.	Jaga Media, s.r.o. - Hl.m. Praha	**30**	8
9. - 10.	Mladá fronta, a.s. - Hl.m. Praha	**30**	27
11.	EGMONT ČR, s.r.o. - Hl.m. Praha	**28**	25
12.	x	**x**	x
13.	Business Media CZ, s.r.o. - Hl.m. Praha	**26**	18
14. - 16.	Boomerang Publishing, s.r.o. - Hl.m. Praha	**24**	14
14. - 16.	x	**x**	x
14. - 16.	Solen s.r.o. - Olomoucký kraj	**24**	31
17.	Bauer Media v.o.s. - Hl.m. Praha	**23**	25
18.	VERITÉ - RNDr. František Mráček - Hl.m. Praha	**22**	12
19.	x	**x**	x
20. - 21.	Česká lékařská společnost Jana Evangelisty Purkyně, obč. sdružení - Hl.m. Praha	**20**	20
20. - 21.	Economia a.s. - Hl.m. Praha	**20**	21
22. - 23.	x	**x**	x
22. - 23.	Brněnská tisková misie, o.s. - Jihomoravský kraj	**19**	11
24. - 27.	x	**x**	x
24. - 27.	x	**x**	x
24. - 27.	Pražská vydavatelská společnost, s.r.o. - Hl.m. Praha	**18**	9
24. - 27.	Vega, s.r.o. - Královéhradecký kraj	**18**	2
28.	Stomateam, s.r.o. - Hl.m. Praha	**17**	4
29.	x	**x**	x
30. - 32.	x	**x**	x
30. - 32.	T/Production, s.r.o. - Hl.m. Praha	**14**	1
30. - 32.	Wolters Kluwer ČR, a.s. - Hl.m. Praha	**14**	16
33. - 340. Vydavatelé, kteří vydali méně než 14 titulů			

Podle výše nákladu

Pořadí	Název vydavatele	v roce 2009	v roce 2008
1.	Bauer Media v.o.s. - Hl.m. Praha	**105 483 725**	106 685 757
2.	x	**x**	x
3.	x	**x**	x
4.	x	**x**	x
5.	x	**x**	x
6.	Mladá fronta, a.s. - Hl.m. Praha	**14 485 000**	14 316 272
7.	x	**x**	x
8.	x	**x**	x
9.	x	**x**	x
10.	Mediacop s.r.o. - Hl.m. Praha	**6 034 406**	6 458 151
11.	x	**x**	x
12.	EGMONT ČR, s.r.o. - Hl.m. Praha	**5 751 949**	5 615 681
13.	x	**x**	x
14.	Business Media CZ, s.r.o. - Hl.m. Praha	**4 640 855**	2 551 777
15.	Hachette Filipacchi 2000, spol. s r.o. - Hl.m. Praha	**4 187 600**	5 519 389
16.	x	**x**	x
17.	Pražská vydavatelská společnost, s.r.o. - Hl.m. Praha	**3 618 191**	3 133 644
18.	x	**x**	x
19.	Boomerang Publishing, s.r.o. - Hl.m. Praha	**3 503 000**	2 342 000
20.	x	**x**	x
21.	Turpress, s.r.o. - Moravskoslezský kraj	**3 339 675**	3 020 010
22.	x	**x**	x
23.	x	**x**	x
24.	Avízo, a.s. - Moravskoslezský kraj	**3 117 705**	3 722 871
25.	x	**x**	x
26.	Edukafarm s.r.o. - Hl.m. Praha	**2 727 000**	208 000
27.	x	**x**	x
28.	Respekt Publishing a.s. - Hl.m. Praha	**2 206 500**	-
29.	x	**x**	x
30.	Economia a.s. - Hl.m. Praha	**1 986 056**	2 336 615
31.	x	**x**	x
32.	Kulatý Karel Vydavatelství Marketa - křížovky - Jihomoravský kraj	**1 769 222**	1 677 150
33. - 340. Vydavatelé, kteří měli náklad menší než 1 769 222			

PŘEHLED JEDNOTLIVÝCH VYDAVATELŮ AUDIO,VIDEO DOKUMENTŮ

Podle počtu vydaných titulů

Pořadí	Název vydavatele	v roce 2009	v roce 2008
1.	Universal Music s.r.o. - Hl.m. Praha	**939**	1005
2.	x	**x**	x
3.	x	**x**	x
4.	x	**x**	x
5.	x	**x**	x
6.	Radioservis, a.s. - Hl.m. Praha	**57**	92
7.	x	**x**	x
8.	Nová škola, spol. s r.o. - Jihomoravský kraj	**49**	5
9.	x	**x**	x
10.	2HP production s.r.o./ARTA - Hl.m. Praha	**39**	44
11.	x	**x**	x
12.	x	**x**	x
13.	Multisonic, a.s. - Hl.m. Praha	**19**	18
14.	AVIK - Plzeňský kraj	**17**	12
15.	x	**x**	x
16.	Vysoká škola báňská - Technická univerzita Ostrava - Moravskoslezský kraj	**16**	-
17.	x	**x**	x
18.	ARCO DIVA, s.r.o. - Hl.m. Praha	**13**	5
19.	Edit, s.r.o. - Hl.m. Praha	**13**	3
20. - 21.	x	**x**	x
20. - 21.	Tobiáš, s.r.o. - kraj Vysočina	**11**	5
22.	Tommü - Martin Sedlář - Moravskoslezský kraj	**10**	31
23. - 24.	ATRE, v.o.s. - Královéhradecký kraj	**9**	9
23. - 24.	x	**x**	x
25. - 27.	BSP MULTIMEDIA, s.r.o. - Hl.m. Praha	**8**	-
25. - 27.	x	**x**	x
25. - 27.	x	**x**	x
28. - 30.	x	**x**	x
28. - 30.	x	**x**	x
28. - 30.	x	**x**	x
31. - 87. Vydavatelé, kteří vydali méně než 7 titulů			

Podle výše nákladu

Pořadí	Název vydavatele	v roce 2009	v roce 2008
1.	x	**x**	x
2.	x	**x**	x
3.	Universal Music s.r.o. - Hl.m. Praha	**1 960 847**	2 780 686
4.	x	**x**	x
5.	Tommü - Martin Sedlář - Moravskoslezský kraj	**816 044**	2 786 065
6.	Edit, s.r.o. - Hl.m. Praha	**192 980**	1 621
7.	x	**x**	x
8.	x	**x**	x
9.	x	**x**	x
10.	BSP MULTIMEDIA, s.r.o. - Hl.m. Praha	**79 453**	-
11.	Radioservis, a.s. - Hl.m. Praha	**68 400**	89 000
12.	x	**x**	x
13.	x	**x**	x
14.	x	**x**	x
15.	x	**x**	x
16.	P.F. Art, spol. s r.o. - Jihomoravský kraj	**29 500**	-
17.	NAKLADATELSTVÍ ALBATROS - Hl.m. Praha	**25 300**	1 171 404
18.	x	**x**	x
19.	ATRE, v.o.s. - Královéhradecký kraj	**21 000**	22 000
20.	x	**x**	x
21.	x	**x**	x
22.	Respekt Publishing a.s. - Hl.m. Praha	**14 363**	-
23.	x	**x**	x
24.	x	**x**	x
25.	GLORIA, vydavatelství a nakladatelství, spol. s r.o. - Jihomoravský kraj	**10 000**	500
27.	x	**x**	x
28. - 29.	x	**x**	x
28. - 29.	x	**x**	x
30.	Landi Multimedia ČR, s.r.o. - Hl.m. Praha	**8 000**	-
31.	x	**x**	x
32.	AVIK - Plzeňský kraj	**7 052**	11 707
33. - 87. Vydavatelé, kteří měli náklad menší než 7 052			

PŘEHLED JEDNOTLIVÝCH VYDAVATELŮ ELEKTRONICKÝCH DOKUMENTŮ

Přehled nákladu u elektronických dokumentů by byl zavádějící, protože sem patří i dokumenty vydané na internetu, kde by byl náklad těžko zjistitelný (počet návštěv stránek není totožný s nákladem).

Podle počtu titulů

		v roce	
Pořadí	Název vydavatele	**2009**	**2008**
1.	x	**x**	x
2.	x	**x**	x
3.	Centrum pro studium demokracie a kultury - Jihomoravský kraj	**56**	1
4.	x	**x**	x
5.	x	**x**	x
6.	x	**x**	x
7.	Economia a.s. - Hl.m. Praha	**20**	22
8.	Radek Červený - Knihovnice.cz - Hl.m. Praha	**12**	
9.	Martina Štenclová - Olomoucký kraj	**11**	-
10.	x	**x**	x
11.	IDG Czech, a.s. - Hl.m. Praha	**8**	7
12.	x	**x**	x
13. - 14.	x	**x**	x
13. - 14.	x	**x**	x
15.	Hachette Filipacchi 2000, spol. s r.o. - Hl.m. Praha	**5**	-
16. - 18.	x	**x**	x
16. - 18.	x	**x**	x
16. - 18.	x	**x**	x
19. - 22.	x	**x**	x
19. - 22.	Časopisy 2005, s.r.o. - Hl.m. Praha	**3**	
19. - 22.	x	**x**	x
19. - 22.	Neris, s.r.o. - Hl.m. Praha	**3**	3
23. - 32.	AGITE/ Fra, s.r.o. - Hl.m. Praha	**2**	3
23. - 32.	Boomerang Publishing, s.r.o. - Hl.m. Praha	**2**	4
23. - 32.	Euronews, a.s. - Hl.m. Praha	**2**	2
23. - 32.	x	**x**	x

		v roce	
Pořadí	Název vydavatele	**2009**	**2008**
23. - 32.	MauMau - Hl.m. Praha	**2**	-
23. - 32.	x	**x**	x
23. - 32.	x	**x**	x
23. - 32.	x	**x**	x
23. - 32.	x	**x**	x
23. - 32.	x	**x**	x
33. - 51.	Avre Publishing, s.r.o. - Jihomoravský kraj	**1**	2
33. - 51.	x	**x**	x
33. - 51.	C.O.T. media s.r.o. - Hl.m. Praha	**1**	-
33. - 51.	Concept 42 - Hl.m. Praha	**1**	1
33. - 51.	COOPER PRESS, s.r.o. - Hl.m. Praha	**1**	-
33. - 51.	x	**x**	x
33. - 51.	x	**x**	x
33. - 51.	x	**x**	x
33. - 51.	Off Road Club s.r.o. - Hl.m. Praha	**1**	-
33. - 51.	Pavel Kostomlatský - Reprok - Karlovarský kraj	**1**	1
33. - 51.	Radim Valenčík (Inres) - Hl.m. Praha	**1**	1
33. - 51.	Respekt Publishing a.s. - Hl.m. Praha	**1**	-
33. - 51.	SKI PRESS spol. s r.o. - Hl.m. Praha	**1**	2
33. - 51.	Společnost Astropis - Hl.m. Praha	**1**	-
33. - 51.	x	**x**	x
33. - 51.	x	**x**	x
33. - 51.	x	**x**	x
33. - 51.	x	**x**	x
33. - 51.	Vydavtelství Univerzita Pardubice - Pardubický kraj	**1**	11
52. - 327. ostatní vydavatelé nevydávali elektronické dokumenty			

Základní statistické údaje o kultuře v České republice 2009
III. Knihovny a vydavatelská činnost

Zpracovaly: Knihovny • PhDr. Vladimíra Lindnerová, CSc
Neperiodické publikace • Mgr. Vlasta Havelková a Mgr. Vlasta Janebová
Periodický tisk • PhDr. Hana Nová a Mgr. Vlasta Janebová
Vydavatelé • Ing. Ivana Platilová

Vydal NIPOS • Centrum informací a statistik kultury 2010
Příprava dat Ing. Josef Richtr
Sazba Štěpán Filcík
Redakce PhDr. Jana Radová
ISBN 978-80-7068-248-7
•
NIPOS
Blanická 4, 120 21 Praha 2
tel.: 221 507 900, fax: 221 507 929
e-mail: nipos@nipos-mk.cz
www. nipos-mk.cz

NÁRODNÍ INFORMAČNÍ A PORADENSKÉ STŘEDISKO PRO KULTURU

je státní příspěvkovou organizací zřizovanou Ministerstvem kultury.
Základním posláním NIPOS je podpora rozvoje kultury a veřejných kulturních služeb ve smyslu zákona č. 203/2006 Sb. o některých druzích podpory kultury, neprofesionálních uměleckých aktivit, poskytování informačních služeb a odborných konzultací na základě soustavného vytěžování teoretických a praktických poznatků z analytické a výzkumné činnosti v oblasti kultury, z vlastního výzkumu a s využitím odborných znalostí z různých oborů umělecké činnosti.

artama

útvar pro neprofesionální umělecké aktivity poskytuje odborný a informační servis, pořádá a odborně zajišťuje semináře, přehlídky, festivaly a soutěže

cik

útvar centrum informací a statistik kultury je garantem státní statistické služby za oblast kultury, poskytuje rešerše z databází úřadů, kulturních institucí, informační služby veřejné knihovny

místní kultura

www.mistnikultura.cz
internetový časopis o kulturním životě v místech a regionech, články, komentáře, zprávy, projekty, inspirace a názory

regis

útvar se specializací na ekonomiku a právní normy v oblasti kultury poskytuje konzultace a odborné služby, analýzy, studie a projekty