



národní  
úložiště  
šedé  
literatury

### **Vývoj indexů cen výrobců - 3. čtvrtletí 2016**

Český statistický úřad  
2016

Dostupný z <http://www.nusl.cz/ntk/nusl-320453>

Dílo je chráněno podle autorského zákona č. 121/2000 Sb.

Tento dokument byl stažen z Národního úložiště šedé literatury (NUŠL).

Datum stažení: 19.04.2018

Další dokumenty můžete najít prostřednictvím vyhledávacího rozhraní [nusl.cz](http://nusl.cz) .

## ANALÝZA

17. 10. 2016

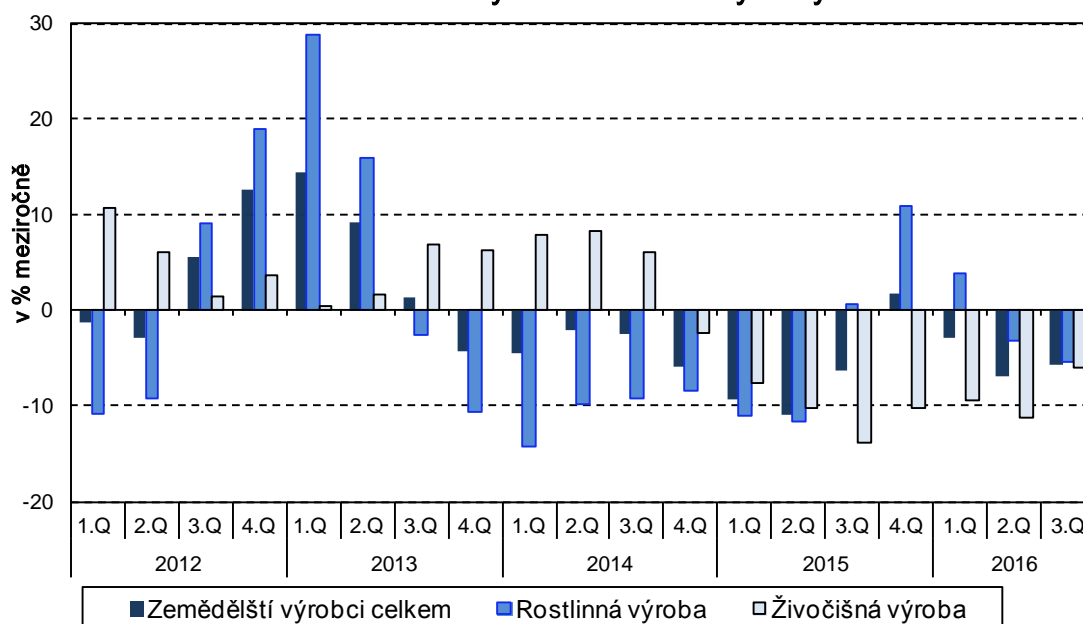
### Vývoj indexů cen výrobců ve 3. čtvrtletí 2016

Ceny zemědělských výrobců se ve 3. čtvrtletí 2016 oproti 2. čtvrtletí nezměnily. Ceny stavebních prací, podle odhadů, a průmyslových výrobců vzrostly shodně o 0,3 %, ceny tržních služeb klesly o 0,9 %. Ve 3. čtvrtletí 2016 se meziročně snížily ceny zemědělských výrobců o 5,7 % a průmyslových výrobců o 3,2 %. Ceny stavebních prací byly, podle odhadů, vyšší o 1,0 % a tržních služeb o 0,2 %.

Ceny zemědělských výrobců se ve 3. čtvrtletí 2016 oproti 2. čtvrtletí nezměnily. Klesly ceny čerstvé zeleniny o 18,1 %, mléka o 6,3 %, vajec o 5,4 %, obilovin o 4,1 %, olejnin o 3,7 % a drůbeže o 2,4 %. Vzrostly ceny prasat, a to o 20,7 %.

Ceny zemědělských výrobců byly ve 3. čtvrtletí 2016 meziročně nižší o 5,7 %. Ceny v rostlinné výrobě klesly o 5,3 %, v živočišné o 6,0 %. Snížení cen v rostlinné výrobě ovlivnil pokles cen obilovin o 12,3 %, čerstvé zeleniny o 9,0 %, brambor o 4,7 % a olejnin o 4,1 %. Ceny ovoce vzrostly o 7,4 %. V živočišné výrobě byly nižší ceny mléka o 16,0 %, vajec o 10,0 % a skotu o 2,4 %. Ceny jatečných prasat vzrostly o 6,7 %.

Meziroční změny cen zemědělských výrobců



Ve 3. čtvrtletí se ceny průmyslových výrobců oproti 2. čtvrtletí zvýšily o 0,3 %. Vyšší byly ceny v oddílu koksů a rafinovaných ropných produktů. Vzrostly ceny obecných kovů a kovodělných výrobků o 1,3 %, těžby a dobývání o 0,5 % a potravinářských výrobků, nápojů a tabáku o 0,4 %. Shodně o 0,2 % se snížily ceny dopravních prostředků, chemických látek a výrobků a ceny dřeva, papíru a tisku.

**ANALÝZA**
**Indexy cen průmyslových výrobců**

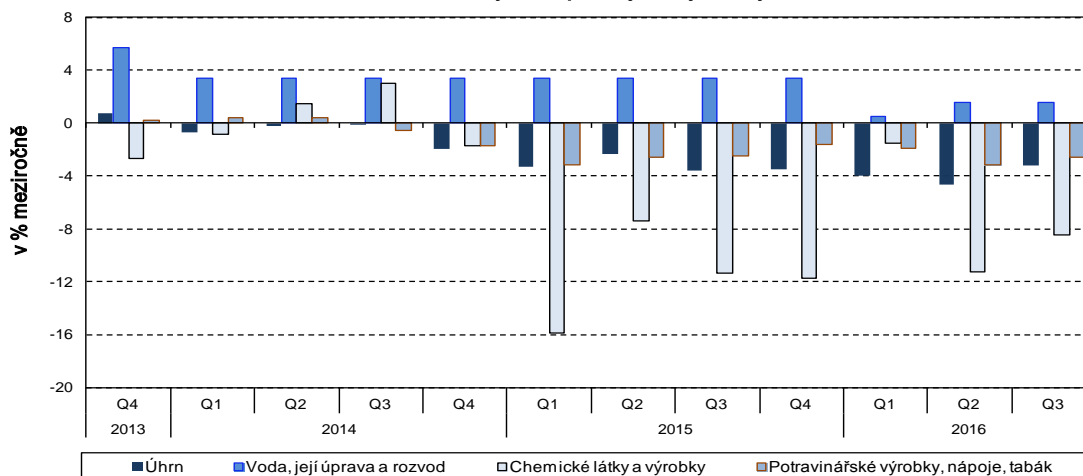
Kód	Název	Předchozí čtvrtletí = 100			
		2015	2016		
		4.čtvrtletí	1.čtvrtletí	2.čtvrtletí	3.čtvrtletí
	<b>ÚHRN</b>	<b>98,8</b>	<b>97,5</b>	<b>100,3</b>	<b>100,3</b>
<b>B</b>	<b>TĚŽBA A DOBÝVÁNÍ</b>	<b>99,5</b>	<b>94,6</b>	<b>99,5</b>	<b>100,5</b>
<b>C</b>	<b>VÝROBKY A SLUŽBY ZPRACOVATEL.PRŮM.</b>	<b>98,3</b>	<b>97,9</b>	<b>100,4</b>	<b>100,3</b>
CA	POTRAVINÁŘSKÉ VÝROBKY, NÁPOJE, TABÁK	99,1	99,2	98,7	100,4
CB	TEXTIL, ODĚVY, USNĚ	100,1	99,7	100,1	100,0
CC	DŘEVO, PAPIR, TISK	100,0	99,8	99,7	99,8
CD	KOKS A RAFINOVANÉ ROPNÉ PRODUKTY	i.d.	i.d.	i.d.	i.d.
CE	CHEMICKÉ LÁTKY A VÝROBKY	94,3	98,2	99,0	99,8
CF	ZÁKLADNÍ FARMACEUTICKÉ VÝROBKY	99,5	100,7	100,3	100,0
CG	PRYŽ. A PLAST.VÝR., OST.NEKOV.MIN.VÝR.	99,7	99,6	99,8	99,9
CH	OBECNÉ KOVY, KOVODĚLNÉ VÝROBKY	98,2	98,0	99,5	101,3
CI	PC, ELEKTRONICKÉ A OPTICKÉ PŘÍSTROJE	100,1	100,4	99,7	100,3
CJ	ELEKTRICKÁ ZAŘÍZENÍ	99,2	99,1	99,7	100,2
CK	STROJE A ZAŘÍZENÍ J. N.	99,8	100,4	99,7	100,1
CL	DOPRAVNÍ PROSTŘEDKY	99,9	99,0	99,6	99,8
CM	NÁBYTEK, OST.VÝR.ZPRAC.PRŮMYSLU	100,2	99,9	100,5	100,2
<b>D</b>	<b>ELEKTRINA, PLYN, PÁRA A KLIMAT.VZDUCH</b>	<b>100,1</b>	<b>96,0</b>	<b>99,9</b>	<b>100,0</b>
<b>E</b>	<b>ZÁSOB.VODOU;SL.SOUVIS.S ODPAD.VODAMI</b>	<b>100,0</b>	<b>100,5</b>	<b>101,1</b>	<b>100,0</b>

*i.d. - individuální data*

**Meziročně** se ceny **průmyslových výrobců ve 3. čtvrtletí** snížily o 3,2 %. Klesly zejména ceny v oddílu koku a rafinovaných ropných produktů. Ceny chemických látek a výrobků byly nižší o 8,4 %, těžby a dobývání o 5,8 % a ceny v oddílu elektřiny, plynu, páry a klimatizovaného vzduchu o 4,1 %. Ceny potravinářských výrobků, nápojů a tabáku se snížily o 2,6 %. Vzrostly ceny vody, její úpravy a rozvodu o 1,6 %, ceny v oddílu nábytku a ostatních výrobků zpracovatelského průmyslu o 0,7 % a ceny PC, elektronických a optických přístrojů o 0,6 %.

**ANALÝZA**
**Indexy cen průmyslových výrobců**

Kód	Název	Stejně období předchozího roku = 100				
		2016				
		2. čtvrtletí	červenec	srpen	září	3. čtvrtletí
	<b>ÚHRN</b>	<b>95,4</b>	<b>96,0</b>	<b>96,6</b>	<b>97,6</b>	<b>96,8</b>
<b>B</b>	<b>TĚŽBA A DOBÝVÁNÍ</b>	<b>92,9</b>	<b>93,4</b>	<b>94,0</b>	<b>95,1</b>	<b>94,2</b>
<b>C</b>	<b>VÝROBKY A SLUŽBY ZPRACOVATEL.PRŮM.</b>	<b>95,2</b>	<b>96,0</b>	<b>96,8</b>	<b>98,0</b>	<b>96,9</b>
CA	POTRAVINÁŘSKÉ VÝROBKY, NÁPOJE, TABÁK	96,9	96,9	97,5	98,0	97,4
CB	TEXTIL, ODĚVY, USNĚ	100,4	100,2	99,6	99,8	99,9
CC	DŘEVO, PAPÍR, TISK	99,0	99,3	99,3	99,3	99,3
CD	KOKS A RAFINOVANÉ ROPNÉ PRODUKTY	i.d.	i.d.	i.d.	i.d.	i.d.
CE	CHEMICKÉ LÁTKY A VÝROBKY	88,8	88,4	90,6	96,0	91,6
CF	ZÁKLADNÍ FARMACEUTICKÉ VÝROBKY	100,0	100,1	100,4	100,8	100,4
CG	PRYŽ. A PLAST.VÝR., OST.NEKOV.MIN.VÝR.	99,1	99,0	99,0	99,0	99,0
CH	OBECNÉ KOVY, KOVODĚLNÉ VÝROBKY	94,7	96,6	97,1	97,5	97,1
CI	PC, ELEKTRONICKÉ A OPTICKÉ PŘÍSTROJE	99,5	100,4	100,7	100,6	100,6
CJ	ELEKTRICKÁ ZAŘÍZENÍ	96,8	97,5	98,3	98,5	98,1
CK	STROJE A ZAŘÍZENÍ J. N.	99,8	100,1	100,0	100,0	100,0
CL	DOPRAVNÍ PROSTŘEDKY	97,8	98,1	98,1	98,2	98,2
CM	NÁBYTEK, OST.VÝR.ZPRAC.PRŮMYSLU	100,5	100,7	100,8	100,7	100,7
<b>D</b>	<b>ELEKTŘINA, PLYN, PÁRA A KLIMAT.VZDUCH</b>	<b>95,9</b>	<b>96,0</b>	<b>96,0</b>	<b>95,9</b>	<b>95,9</b>
<b>E</b>	<b>ZÁSOB.VODOU;SL.SOUVIS.S ODPAD.VODAMI</b>	<b>101,6</b>	<b>101,6</b>	<b>101,6</b>	<b>101,6</b>	<b>101,6</b>

*i.d. - individuální data*
**Meziroční změny cen průmyslových výrobců**

**Oddělení informačních služeb – ústředí**

Informace o inflaci, HDP, obyvatelstvu, průměrných mzdách a mnohé další najdete na stránkách

 Českého statistického úřadu: [www.czso.cz](http://www.czso.cz) | tel.: 274 052 304, 274 052 425, e-mail: [infoservis@czso.cz](mailto:infoservis@czso.cz)

## ANALÝZA

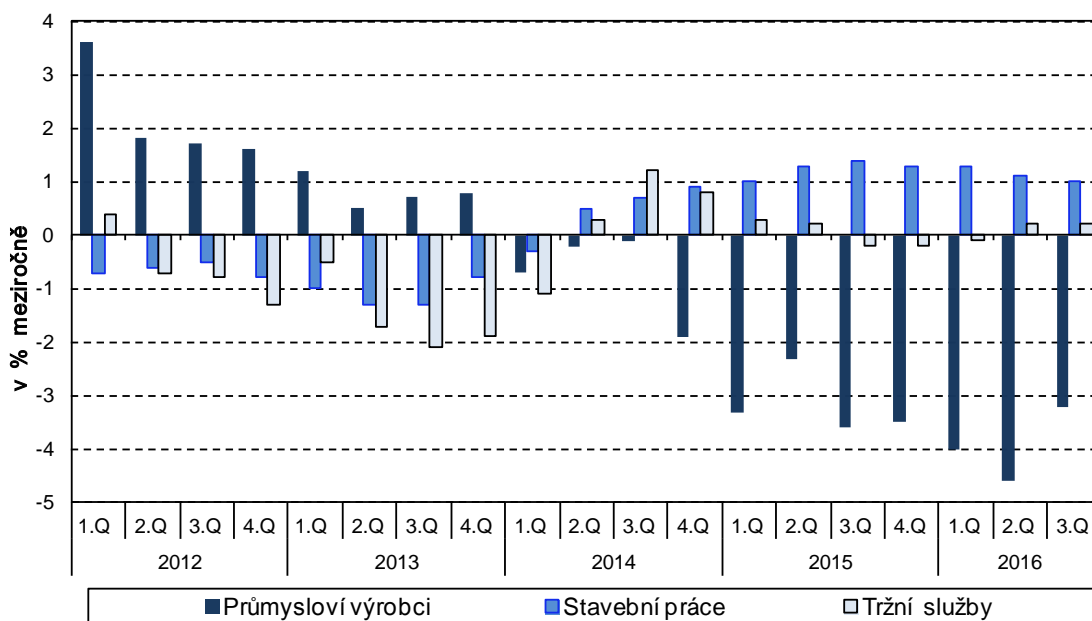
Ceny **stavebních prací** ve **3. čtvrtletí 2016**, podle odhadů, byly oproti zpřesněnému **2. čtvrtletí** vyšší o 0,3 %, ceny materiálů a výrobků spotřebovávaných ve stavebnictví o 0,5 %.

Ceny **stavebních prací** ve **3. čtvrtletí 2016**, podle odhadů, byly oproti zpřesněnému **3. čtvrtletí 2015** vyšší o 1,0 %, ceny materiálů a výrobků spotřebovávaných ve stavebnictví se snížily o 1,0 %.

Ceny **tržních služeb** se ve **3. čtvrtletí 2016** oproti **2. čtvrtletí** snížily o 0,9 % v důsledku poklesu cen za reklamní služby a průzkum trhu o 9,4 % a za architektonické a inženýrské služby o 1,1 %. Vyšší byly ceny za poštovní a kurýrní služby, a to o 1,8 %. Ceny tržních služeb nezahrnující reklamní služby byly nižší o 0,1 %.

Ve **3. čtvrtletí 2016** oproti **stejnému období roku 2015** ceny **tržních služeb** vzrostly v úhrnu o 0,2 %. Vyšší byly ceny za poštovní a kurýrní služby o 5,6 %, za reklamní služby a průzkum trhu o 2,8 % a za architektonické a inženýrské služby o 0,4 %. Snížily se ceny za pojištění o 3,4 %, za služby v oblasti pronájmu a operativního leasingu o 2,2 % a v pozemní dopravě o 1,0 %. Ceny tržních služeb nezahrnující reklamní služby se nezměnily.

Meziroční změny cen výrobců celkem



### Kontaktní osoba:

Ing. Miloslav Beránek

Oddělení statistiky cen průmyslu a zahraničního obchodu ČSÚ

E-mail: [miloslav.beranek@czso.cz](mailto:miloslav.beranek@czso.cz)

Tel.: 274 052 665