



národní
úložiště
šedé
literatury

Čísla z první ruky Praha - 2015

Český statistický úřad
2016

Dostupný z <http://www.nusl.cz/ntk/nusl-316504>

Dílo je chráněno podle autorského zákona č. 121/2000 Sb.

Tento dokument byl stažen z Národního úložiště šedé literatury (NUŠL).

Datum stažení: 17.08.2018

Další dokumenty můžete najít prostřednictvím vyhledávacího rozhraní nusl.cz .

ČÍSLA Z PRVNÍ RUKY ZA ROK 2015 PRAHA

kód: 330122-16



ÚVODNÍ PŘEHLED

Rozloha	km ²	496
Nadmořská výška: nejvyšší (Zličín)	m	399
nejnižší (Suchdol)	m	177
Počet správních obvodů		22
Počet městských částí		57
Počet katastrálních území		112
Počet základních sídelních jednotek		918
Střední stav obyvatelstva (1. 7.) ¹⁾	osoby	1 262 507
Hustota zalidnění	osoby/km ²	2 555
Naděje dožití při narození: muži	roky	77,7
ženy	roky	82,6
Průměrný evidenční počet zaměstnanců v tis. ¹⁾	přepočt. os.	777,2
Průměrná hrubá měsíční mzda zaměstnance ¹⁾	Kč	33 852
Podíl nezaměstnaných osob (%) (Ministerstvo práce a sociálních věcí)	%	4,64
v tom: muži	%	4,49
ženy	%	4,80
Obecná míra nezaměstnanosti (Výběrové šetření pracovních sil prováděné ČSÚ)	%	2,8
Zahájené byty		5 227
Dokončené byty		5 211
na 1 000 obyvatel		4,1
Hromadná ubytovací zařízení celkem		797
Hosté v ubytovacích zařízeních celkem	osoby	6 605 776
z toho – nerezidenti	osoby	5 714 835
Počet důchodců pobírajících plný starobní důchod k 31. 12. 2015	osoby	204 513
podíl z počtu obyvatel	%	16,2
Průměrná měsíční výše plného starobního důchodu	Kč	12 172

¹⁾ pracovištní metoda (za přepočtené osoby – předběžné údaje)

ÚVODNÍ SLOVO

Vážení uživatelé,

tento první souhrn statistických dat za rok 2015 je určen pro co nejširší veřejnost. Představuje výběr informací za hlavní město Prahu, které Český statistický úřad zpracovává a poskytuje uživatelům.

Data, která zde publikujeme, jsme získali díky Vaší ochotě odpovídat na otázky statistických šetření ČSÚ v domácnostech, v podnicích nebo státních institucích. Jsou to data, která v agregované podobě využívají další uživatelé, ale i samotní jejich původci, tedy soukromé firmy, státní instituce i veřejnost.

Hlavním zdrojem statistických dat jsou webové stránky ČSÚ. Statistické údaje o 14 krajích ČR a jejich územních jednotkách jsou prezentovány na internetových stránkách jednotlivých krajských správ ČSÚ. Na www.praha.czso.cz najdete **všechny standardně zpracované údaje za celé hlavní město i jeho části**. K dispozici jsou zde i všechny vydávané **publikace**.

Řadu informací **prezentujeme v anglickém jazyce**. Jde především o Statistickou ročenku hl. m. Prahy, Lexikon hl. m. Prahy a dále o všechny časové řady na www.praha.czso.cz.

Na konci této brožury naleznete publikace, které plánujeme vydat v letošním roce.

Na závěr bychom rádi upozornili případné zájemce o údaje na možnost nás kontaktovat. **Kontakty naleznete na poslední stránce této brožury**.

RNDr. Tomáš Mládek

vedoucí oddělení informačních služeb

Krajská správa ČSÚ v hl. m. Praze



OBYVATELSTVO

(předběžné údaje)

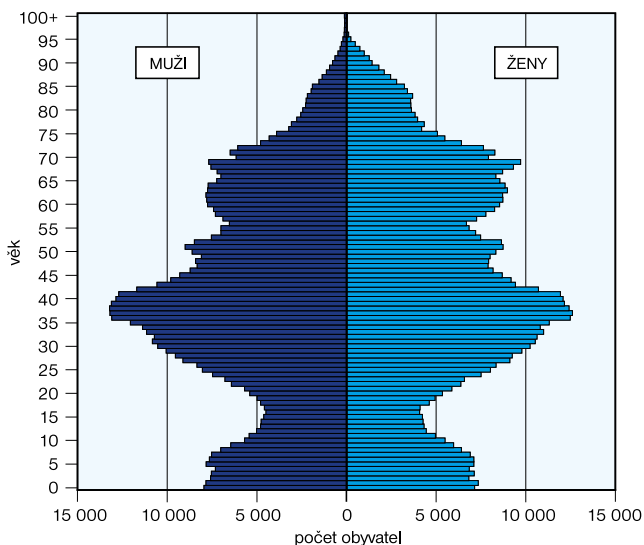
	Praha	ČR
Obyvatelstvo k 31. 12. 2015 – počet	1 267 449	10 553 843
v tom: muži	614 669	5 186 330
ženy	652 780	5 367 513
v tom ve věku:		
0–14	188 832	1 623 716
v tom: muži	97 037	832 609
ženy	91 795	791 107
15–64	844 932	6 997 715
v tom: muži	421 594	3 550 303
ženy	423 338	3 447 412
65 a více	233 685	1 932 412
v tom: muži	96 038	803 418
ženy	137 647	1 128 994
Průměrný věk	42,0	41,9
muži	40,4	40,4
ženy	43,4	43,3
Sňatky – počet	6 073	48 191
na 1 000 obyvatel	4,8	4,6
Rozvody – počet	2 983	26 083
na 1 000 obyvatel	2,4	2,5
Živě narození – počet	14 759	110 764
na 1 000 obyvatel	11,7	10,5
Potraty – počet	3 880	35 761
na 1 000 obyvatel	3,1	3,4
Zemřelí – počet	12 420	111 173
na 1 000 obyvatel	9,8	10,5
Přirozený přírůstek – počet	2 339	-409
na 1 000 obyvatel	1,9	0,0
Přistěhovalí – počet	33 711	34 922
na 1 000 obyvatel	26,7	3,3
Vystěhovalí – počet	27 680	18 945
na 1 000 obyvatel	21,9	1,8
Přírůstek stěhováním – počet	6 031	15 977
na 1 000 obyvatel	4,8	1,5
Celkový přírůstek – počet	8 370	15 568
na 1 000 obyvatel	6,6	1,5

VĚKOVÉ SLOŽENÍ OBYVATELSTVA K 31. 12. 2015

(předběžné výsledky)

	Muži	Ženy	Celkem
Celkem	614 669	652 780	1 267 449
0-4	37 028	35 033	72 061
5-9	35 294	33 281	68 575
10-14	24 715	23 481	48 196
15-19	22 545	21 973	44 518
20-24	30 669	31 512	62 181
25-29	43 775	44 081	87 856
30-34	53 071	52 592	105 663
35-39	62 934	60 200	123 134
40-44	56 035	52 707	108 742
45-49	41 552	40 336	81 888
50-54	39 383	40 026	79 409
55-59	33 999	36 538	70 537
60-64	37 631	43 373	81 004
65-69	35 515	44 177	79 692
70-74	26 798	35 473	62 271
75-79	14 751	21 395	36 146
80-84	10 444	17 954	28 398
85 a více	8 530	18 648	27 178

VĚKOVÉ SLOŽENÍ OBYVATELSTVA HL. M. PRAHY K 31. 12. 2015



POHYB OBYVATELSTVA

podle 22 správních obvodů

	Sňatky	Rozvody	Živě narození	Zemřelí
Praha	6 073	2 983	14 759	12 420
Praha 1	152	56	297	267
Praha 2	242	115	515	474
Praha 3	409	167	901	809
Praha 4	625	325	1 555	1 738
Praha 5	403	233	1 045	739
Praha 6	548	222	1 288	1 343
Praha 7	255	96	634	383
Praha 8	469	249	1 192	1 200
Praha 9	272	137	721	531
Praha 10	499	216	1 212	1 488
Praha 11	431	181	914	798
Praha 12	348	168	771	482
Praha 13	277	187	786	378
Praha 14	180	163	553	374
Praha 15	246	86	586	330
Praha 16	111	56	278	208
Praha 17	161	79	352	208
Praha 18	153	77	386	206
Praha 19	58	36	176	107
Praha 20	73	50	178	123
Praha 21	84	57	184	132
Praha 22	77	27	235	102

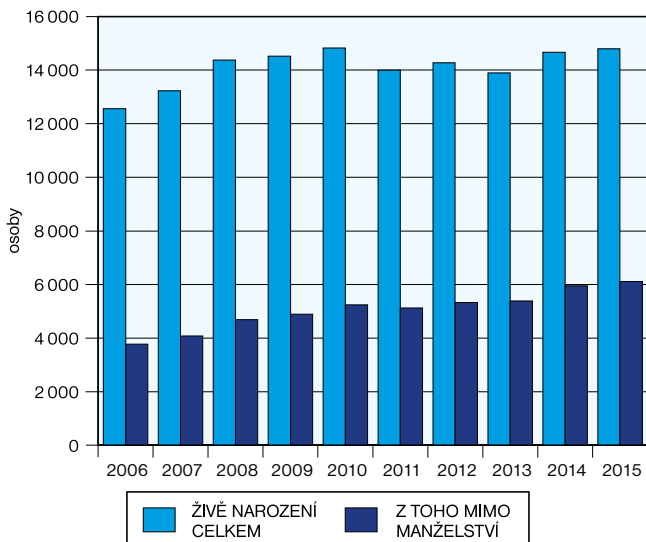
dokončení

	Přirozený přírůstek	Přírůstek stěhováním	Celkový přírůstek	Stav k 31.12. 2015
Praha	2 339	6 031	8 370	1 267 449
Praha 1	30	8	38	29 624
Praha 2	41	95	136	49 294
Praha 3	92	374	466	72 507
Praha 4	-183	635	452	137 687
Praha 5	306	247	553	86 061
Praha 6	-55	880	825	112 632
Praha 7	251	308	559	44 174
Praha 8	-8	273	265	112 279
Praha 9	190	532	722	56 291
Praha 10	-276	39	-237	108 756
Praha 11	116	149	265	84 217
Praha 12	289	342	631	65 215
Praha 13	408	83	491	66 011
Praha 14	179	262	441	48 522
Praha 15	256	649	905	47 152
Praha 16	70	210	280	24 050
Praha 17	144	112	256	30 981
Praha 18	180	403	583	29 483
Praha 19	69	78	147	13 559
Praha 20	55	-32	23	15 224
Praha 21	52	82	134	18 277
Praha 22	133	302	435	15 453

OBYVATELSTVO – NAROZENÍ

	Živě narození			Mrtvě narození
	celkem	v manželství	mimo manželství	
Praha	14 759	8 669	6 090	49
Praha 1	297	150	147	-
Praha 2	515	279	236	1
Praha 3	901	459	442	2
Praha 4	1 555	925	630	7
Praha 5	1 045	607	438	4
Praha 6	1 288	798	490	3
Praha 7	634	347	287	4
Praha 8	1 192	718	474	1
Praha 9	721	455	266	3
Praha 10	1 212	702	510	6
Praha 11	914	550	364	9
Praha 12	771	453	318	4
Praha 13	786	459	327	1
Praha 14	553	304	249	-
Praha 15	586	356	230	-
Praha 16	278	168	110	-
Praha 17	352	220	132	1
Praha 18	386	252	134	2
Praha 19	176	114	62	-
Praha 20	178	101	77	-
Praha 21	184	116	68	-
Praha 22	235	136	99	1

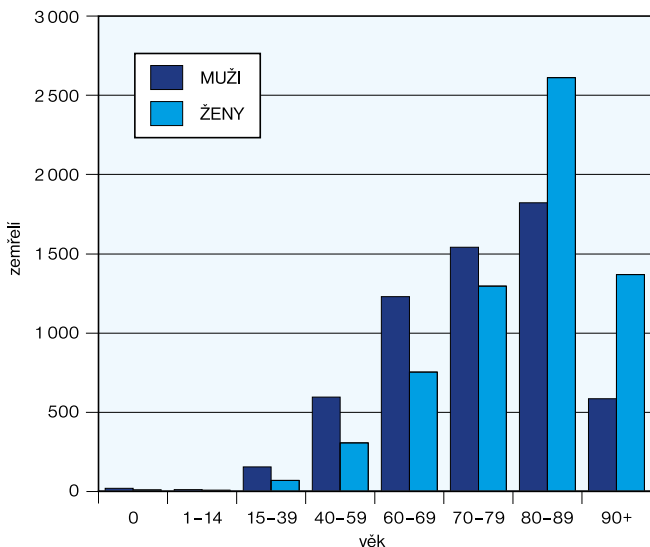
ŽIVĚ NAROZENÍ V HL. M. PRAZE



OBYVATELSTVO – ZEMŘELÍ

	Celkem	Muži	Ženy	Zemřelí do 1 roku
Praha	12 420	5 976	6 444	26
Praha 1	267	115	152	-
Praha 2	474	252	222	1
Praha 3	809	390	419	4
Praha 4	1 738	775	963	4
Praha 5	739	373	366	1
Praha 6	1 343	585	758	-
Praha 7	383	180	203	2
Praha 8	1 200	562	638	1
Praha 9	531	252	279	1
Praha 10	1 488	671	817	1
Praha 11	798	420	378	-
Praha 12	482	257	225	3
Praha 13	378	184	194	2
Praha 14	374	214	160	2
Praha 15	330	181	149	-
Praha 16	208	109	99	2
Praha 17	208	107	101	-
Praha 18	206	113	93	1
Praha 19	107	51	56	-
Praha 20	123	64	59	1
Praha 21	132	74	58	-
Praha 22	102	47	55	-

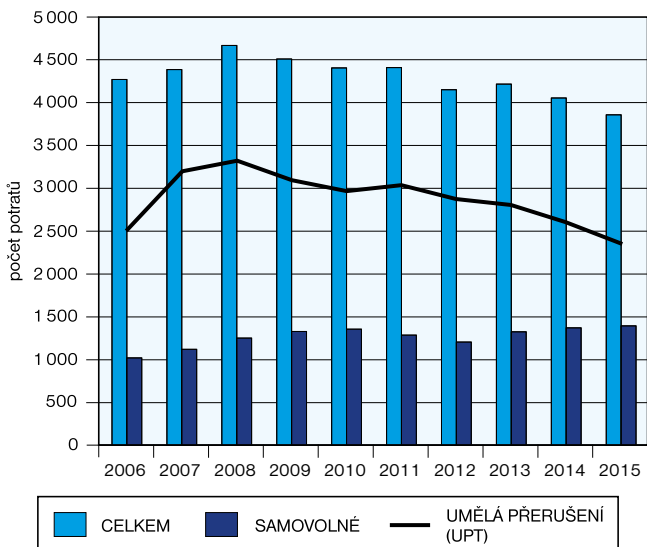
ZEMŘELÍ V HL. M. PRAZE V ROCE 2015 DLE POHLAVÍ A VĚKU



OBYVATELSTVO – ROZVODY

	Rozvody celkem	z toho na návrh ženy	Rozvedená manželství s nezletilými dětmi			
			celkem	1 dítě	2 děti	3 a více dětí
Praha	2 983	1 241	1 474	827	583	64
Praha 1	56	20	21	13	8	-
Praha 2	115	54	48	35	10	3
Praha 3	167	69	76	37	36	3
Praha 4	325	125	160	88	67	5
Praha 5	233	104	103	58	39	6
Praha 6	222	104	116	61	54	1
Praha 7	96	47	38	30	7	1
Praha 8	249	83	127	76	44	7
Praha 9	137	53	72	47	24	1
Praha 10	216	97	99	49	45	5
Praha 11	181	66	91	45	44	2
Praha 12	168	66	84	50	29	5
Praha 13	187	80	91	57	28	6
Praha 14	163	73	88	54	30	4
Praha 15	86	39	46	22	23	1
Praha 16	56	28	26	14	8	4
Praha 17	79	42	36	22	10	4
Praha 18	77	27	46	29	14	3
Praha 19	36	13	20	11	8	1
Praha 20	50	19	33	12	21	-
Praha 21	57	21	37	13	23	1
Praha 22	27	11	16	4	11	1

POTRATY V HL. M. PRAZE



STĚHOVÁNÍ PODLE VĚKU

podle 22 správních obvodů

	Přistěhovalí ¹⁾		Přistěhovalí ve věku ¹⁾		
	celkem	muži	0-14	15-64	65 a více
Praha	33 711	16 366	5 614	27 089	1 008
Praha 1	1 916	1 047	215	1 644	57
Praha 2	3 426	1 700	385	2 957	84
Praha 3	5 115	2 490	588	4 376	151
Praha 4	7 030	3 373	1 171	5 540	319
Praha 5	4 791	2 330	782	3 857	152
Praha 6	5 831	2 850	1 044	4 564	223
Praha 7	2 936	1 502	335	2 510	91
Praha 8	5 165	2 399	937	3 963	265
Praha 9	3 595	1 727	617	2 826	152
Praha 10	5 365	2 517	805	4 306	254
Praha 11	3 217	1 581	622	2 370	225
Praha 12	2 595	1 200	612	1 870	113
Praha 13	2 914	1 361	540	2 234	140
Praha 14	2 622	1 248	440	2 096	86
Praha 15	2 541	1 180	455	1 957	129
Praha 16	834	396	202	584	48
Praha 17	1 638	783	319	1 267	52
Praha 18	1 896	955	376	1 458	62
Praha 19	559	287	132	411	16
Praha 20	500	247	84	391	25
Praha 21	742	372	172	519	51
Praha 22	861	413	174	634	53
	Vystěhovalí ¹⁾		Vystěhovalí ve věku ¹⁾		
	celkem	muži	0-14	15-64	65 a více
Praha	27 680	13 788	5 374	20 175	2 131
Praha 1	1 908	943	287	1 427	194
Praha 2	3 331	1 651	520	2 590	221
Praha 3	4 741	2 281	743	3 714	284
Praha 4	6 395	3 039	1 200	4 713	482
Praha 5	4 544	2 185	774	3 479	291
Praha 6	4 951	2 454	807	3 814	330
Praha 7	2 628	1 311	402	2 060	166
Praha 8	4 892	2 426	912	3 614	366
Praha 9	3 063	1 620	552	2 375	136
Praha 10	5 326	2 524	945	4 011	370
Praha 11	3 068	1 511	604	2 212	252
Praha 12	2 253	1 094	458	1 652	143
Praha 13	2 831	1 388	509	2 184	138
Praha 14	2 360	1 161	456	1 806	98
Praha 15	1 892	865	368	1 406	118
Praha 16	624	311	131	456	37
Praha 17	1 526	764	275	1 171	80
Praha 18	1 493	752	332	1 101	60
Praha 19	481	242	96	356	29
Praha 20	532	250	114	394	24
Praha 21	660	331	135	488	37
Praha 22	559	277	147	397	15

¹⁾ u obvodů vč. vnitroměstského stěhování

BILANCE OBYVATELSTVA

podle 57 městských částí

	Živě narození	Zemřeli	Přistěhovalí ¹⁾	Vystěhovalí ¹⁾	Stav k 31.12. 2015
Praha	14 759	12 420	33 711	27 680	1 267 449
Praha 1	297	267	1 916	1 908	29 624
Praha 2	515	474	3 426	3 331	49 294
Praha 3	901	809	5 115	4 741	72 507
Praha 4	1 453	1 677	6 294	5 874	128 259
Praha-Kunratice	102	61	860	645	9 428
Praha 5	1 015	712	4 681	4 513	82 630
Praha-Slivenec	30	27	184	105	3 431
Praha 6	1 170	1 241	5 167	4 464	100 152
Praha-Lysolaje	12	10	81	76	1 421
Praha-Nebošice	23	32	192	143	3 319
Praha-Př. Kopanina	8	1	40	56	717
Praha-Suchbát	75	59	526	387	7 023
Praha 7	621	377	2 863	2 586	42 902
Praha-Troja	13	6	78	47	1 272
Praha 8	1 116	1 141	4 785	4 742	103 049
Praha-Březiněves	17	7	92	40	1 473
Praha-Řábice	24	29	138	118	3 632
Praha-Dolní Chabry	35	23	323	165	4 125
Praha 9	721	531	3 595	3 063	56 291
Praha 10	1 212	1 488	5 365	5 326	108 756
Praha 11	827	768	2 976	2 907	77 175
Praha-Křeslice	8	3	64	25	1 019
Praha-Šeberov	39	17	103	126	3 058
Praha-Újezd	40	10	206	142	2 965
Praha 12	657	428	2 146	1 885	55 040
Praha-Libuš	114	54	562	481	10 175
Praha 13	728	344	2 785	2 747	61 627
Praha-Řeporyje	58	34	234	189	4 384
Praha 14	528	352	2 543	2 320	46 140
Praha-D. Počernice	25	22	103	64	2 382
Praha 15	401	244	1 983	1 410	32 590
Praha-D. Měcholupy	44	13	197	124	2 707
Praha-Dubeč	44	33	149	151	3 665
Praha-Petrovice	64	32	213	248	6 018
Praha-Štěrboholy	33	8	117	77	2 172
Praha 16	105	89	269	249	8 320
Praha-Lipence	21	11	109	70	2 681
Praha-Lochkov	8	3	54	17	725
Praha-V. Chuchle	23	14	109	65	2 377
Praha-Zbraslav	121	91	379	309	9 947
Praha 17	247	173	924	1 134	24 666
Praha-Zličín	105	35	750	428	6 315
Praha 18	252	127	1 407	1 107	18 978
Praha-Čakovice	134	79	539	436	10 505
Praha 19	100	57	271	277	6 926
Praha-Satalice	18	15	124	97	2 500
Praha-Vinoř	58	35	197	140	4 133
Praha 20	178	123	500	532	15 224
Praha 21	110	78	434	413	10 758
Praha-Běchovice	29	25	137	128	2 611
Praha-Klánovice	31	22	161	117	3 440
Praha-Koloděje	14	7	54	46	1 468
Praha 22	175	69	681	457	10 549
Praha-Benice	8	4	25	14	641
Praha-Kolovraty	45	23	132	84	3 606
Praha-Královice	5	3	34	13	350
Praha-Nedvězí	2	3	8	10	307

¹⁾ u městských částí vč. vnitroměstského stěhování

VYBRANÉ ÚDAJE O MĚSTSKÝCH ČÁSTECH K 31. 12. 2015

	Výměra (ha)	Hustota zalidnění na 1 km ²	Počet obyvatel ve věku		
			0-14	15-64	65 a více
Praha	49 616	2 555	188 832	844 932	233 685
Praha 1	554	5 347	3 258	21 414	4 952
Praha 2	419	11 765	6 171	35 143	7 980
Praha 3	648	11 189	9 179	50 333	12 995
Praha 4	2 420	5 300	17 482	80 367	30 410
Praha-Kunratice	810	1 164	1 751	6 415	1 262
Praha 5	2 750	3 005	12 479	56 628	13 523
Praha-Slivenec	759	452	691	2 241	499
Praha 6	4 152	2 412	15 620	62 760	21 772
Praha-Lysolaje	248	573	284	910	227
Praha-Nebošice	368	902	630	2 179	510
Praha-Př. Kopanina	327	219	95	532	90
Praha-Suchdol	514	1 366	1 105	4 690	1 228
Praha 7	709	6 051	6 256	29 730	6 916
Praha-Troja	337	377	266	804	202
Praha 8	2 179	4 729	15 283	65 194	22 572
Praha-Březiněves	338	436	310	991	172
Praha-Ďáblice	738	492	705	2 363	564
Praha-Dolní Chabry	499	827	793	2 707	625
Praha 9	1 331	4 229	8 773	36 765	10 753
Praha 10	1 861	5 844	14 571	69 232	24 953
Praha 11	979	7 883	10 721	50 025	16 429
Praha-Křeslice	344	296	177	738	104
Praha-Šeberov	500	612	520	2 101	437
Praha-Újezd	370	801	590	2 031	344
Praha 12	2 333	2 359	7 941	36 865	10 234
Praha-Libuš	523	1 946	1 609	7 353	1 213
Praha 13	1 320	4 669	9 272	45 007	7 348
Praha-Řeporyje	990	443	789	3 011	584
Praha 14	1 353	3 410	7 017	33 345	5 778
Praha-D. Počernice	576	414	468	1 461	453
Praha 15	1 025	3 180	5 099	21 989	5 502
Praha-D. Měcholupy	466	581	556	1 858	293
Praha-Dubeč	860	426	754	2 360	551
Praha-Petrovice	179	3 362	874	4 359	785
Praha-Štěrboholy	297	731	450	1 461	261
Praha 16	930	895	1 352	5 522	1 446
Praha-Lipence	825	325	491	1 752	438
Praha-Lochkov	272	267	132	459	134
Praha-V. Chuchle	603	394	509	1 451	417
Praha-Zbraslav	985	1 010	1 784	6 477	1 686
Praha 17	325	7 590	3 428	17 846	3 392
Praha-Zličín	717	881	1 139	4 390	786
Praha 18	561	3 383	3 173	13 271	2 534
Praha-Čakovice	1 018	1 032	2 221	6 919	1 365
Praha 19	600	1 154	1 389	4 415	1 122
Praha-Satalice	380	658	473	1 663	364
Praha-Vinoř	600	689	891	2 775	467
Praha 20	1 694	899	2 450	10 415	2 359
Praha 21	1 015	1 060	2 166	7 052	1 540
Praha-Běchovice	683	382	401	1 820	390
Praha-Klánovice	590	583	678	2 088	674
Praha-Koloděje	376	390	295	979	194
Praha 22	1 562	675	2 208	7 123	1 218
Praha-Benice	277	231	108	447	86
Praha-Kolovraty	650	555	881	2 292	433
Praha-Královce	496	71	70	215	65
Praha-Nedvězí	381	81	54	199	54

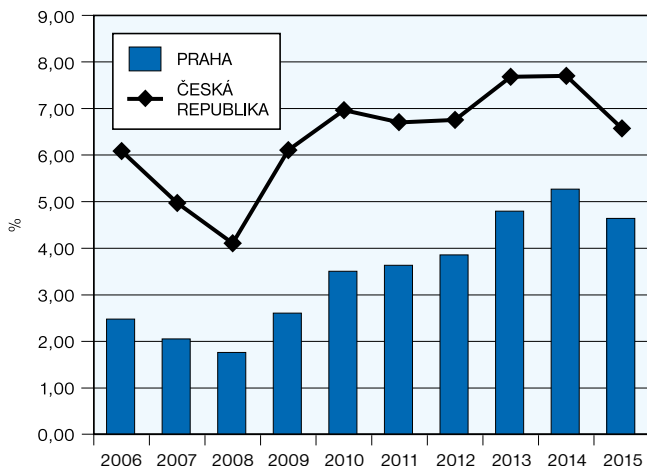
STRUKTURA MEZD ZAMĚŠTNANCŮ

včetně subjektů do 10 zaměstnanců – výběrové šetření

	Praha	ČR
Průměrná hrubá měsíční mzda (Kč)	36 371	27 811
z toho (%):		
základní složka	69,75	68,56
prémie, odměny	14,55	14,51
příplatky za přesčas	0,34	0,59
příplatky ostatní	5,08	5,54
náhrady mzdy	10,02	10,54
odměny za pohotovost	0,26	0,27
Medián mezd celkem (Kč)	28 677	23 726
muži	31 321	25 688
ženy	26 409	21 461
Průměrná hrubá měsíční mzda podle hlavních tříd CZ-ISCO:		
1000 zákonodárci a řidiči pracovníci	81 330	60 846
2000 specialisté	47 829	39 472
3000 techničti a odborní pracovníci	35 544	30 509
4000 úředníci	26 594	23 218
5000 pracovníci ve službách a prodeji	20 157	17 668
6000 kvalifikovaní pracovníci v zemědělství, lesnictví a rybářství	21 119	19 852
7000 řemeslníci a opraváři	24 807	23 683
8000 obsluha strojů a zařízení, montéři	24 361	22 815
9000 pomocní a nekvalifikovaní pracovníci	15 662	15 814

Zdroj: Ministerstvo financí ČR
Ministerstvo práce a sociálních věcí ČR

PODÍL NEZAMĚŠTNANÝCH OSOB VE VĚKU 15–64 LET



ZAMĚSTNANOST PODLE VÝBĚROVÉHO ŠETŘENÍ PRACOVNÍCH SIL VE 4. ČTVRTLETÍ 2015

v tis. osob

	Praha	ČR
Počet zaměstnaných v hl. zaměstnání	648,5	5 075,9
v tom: muži	360,2	2 860,4
ženy	288,2	2 215,5
Podíly odvětví na celkovém počtu zaměstnaných v hlavním zaměstnání (CZ-NACE) celkem (%)	100,0	100,0
z toho:		
A Zemědělství, lesnictví a rybářství	0,2	2,9
Průmysl celkem	10,9	30,6
z toho:		
C zpracovatelský průmysl	9,5	27,7
D výroba a rozvod el., plynu a vody	0,7	1,0
F Stavebnictví	7,5	7,7
G Velkoobchod a maloobchod, opravy a údržba motorových vozidel	13,9	12,0
H Doprava a skladování	6,2	6,0
I Ubytování, stravování a pohostinství	5,1	3,9
J Informační a komunikační činnosti	7,7	2,8
K Peněžnictví a pojišťovnictví	5,8	2,3
L Činnosti v oblasti nemovitosti	1,4	0,8
M Profesní, vědecké a technické činnosti	9,7	4,8
N Administrativní a podpůrné činnosti	4,2	2,5
O Veřejná správa a obrana, povinné sociální zabezpečení	6,6	6,2
P Vzdělávání	7,4	6,5
Q Zdravotní a sociální péče	7,7	7,0
R Kulturní, zábavní a rekreační činnosti	2,9	1,7
S Ostatní činnosti	2,6	1,7
Míra ekonomické aktivity – patnáctiletí a starší (%)	61,9	59,5
v tom: muži	71,2	68,2
ženy	53,4	51,2
Počet podnikatelů celkem	131,1	839,9
podíl na počtu zaměstnaných (%)	20,2	16,5
v tom: bez zaměstnanců	104,8	668,0
se zaměstnanci	26,3	171,9
Počet pracujících v dalším zaměstnání	10,4	108,3
v tom: muži	5,0	60,8
ženy	5,4	47,5
Počet pracujících na zkrác. prac. dobu	58,7	318,3
v tom: muži	15,4	86,5
ženy	43,3	231,8

NEZAMĚŠTNANOST (VŠPS) VE 4. ČTVRTLETÍ 2015

v tis. osob

	Praha	ČR
Počet nezaměstnaných celkem	20,4	236,9
v tom: muži	9,1	107,8
ženy	11,3	129,1
Nezaměstnaní ve věku 15-29 let	5,8	75,7
v tom: muži	2,8	35,5
ženy	3,0	40,2
Obecná míra nezaměstnanosti (%)	3,0	4,5
v tom: muži	2,5	3,6
ženy	3,8	5,5

NEUMÍSTĚNÍ UCHAZEČI O ZAMĚŠTNÁNÍ K 31. 12. 2015

	Praha	ČR
Celkem	37 218	453 118
z toho: ženy	19 429	227 949
absolventi škol a mladiství	1 495	22 023
občané se zdravotním postižením	3 024	58 584
V tom ve věku: do 24 let	4 090	60 682
25-34	8 776	93 846
35-49	13 591	157 076
50 a více	10 761	141 514
Průměrný věk uchazečů o zaměstnání		
z toho se vzděláním:		
základní a bez vzdělání	7 196	130 137
vyučení, nižší střední, střední bez maturity	10 793	184 152
úplné střední vč. vyučení s maturitou	12 307	103 737
vysokoškolské	6 281	31 120
z toho podle délky evidence:		
do 6 měsíců	15 855	199 783
6-12 měsíců	7 145	65 780
nad 12 měsíců	14 218	187 555
Průměrná délka evidence (dny)	482	682
Průměrná měsíční podpora v nezaměstn. (Kč)	7 684	6 251
Volná pracovní místa	15 016	102 545
z toho: pro absolventy a mladistvé	4 276	29 684
pro občany se zdravotním postižením	1 590	9 642
Počet uchazečů na 1 volné pracovní místo	2,5	4,4

Zdroj: Ministerstvo práce a sociálních věcí

REGISTROVANÉ EKONOMICKÉ SUBJEKTY K 31. 12. 2015

podle 57 městských částí

	Celkem	z toho		
		fyzické osoby	obchodní společnosti	družstva
Praha	573 682	335 920	193 914	5 938
Praha 1	47 177	12 455	29 267	311
Praha 2	37 924	16 456	18 428	448
Praha 3	44 174	23 099	17 952	501
Praha 4	59 907	35 763	19 141	852
Praha-Kunratice	3 387	2 152	1 010	6
Praha 5	42 264	23 167	15 681	426
Praha-Slivenec	1 171	854	281	1
Praha 6	44 148	26 434	13 269	627
Praha-Lysolaje	473	287	142	3
Praha-Nebušice	822	570	212	2
Praha-Přední Kopanina	313	237	62	4
Praha-Suchdol	2 207	1 479	526	6
Praha 7	21 731	13 134	6 581	326
Praha-Troja	648	337	251	1
Praha 8	41 556	25 380	13 206	529
Praha-Březiněves	473	331	126	-
Praha-Ďáblice	1 218	818	334	7
Praha-Dolní Chabry	1 504	1 022	405	5
Praha 9	20 591	12 729	6 482	200
Praha 10	44 591	28 005	13 321	445
Praha 11	24 923	19 504	3 907	231
Praha-Křeslice	319	251	60	1
Praha-Šeberov	1 208	827	310	14
Praha-Újezd	1 040	736	206	9
Praha 12	20 430	15 094	4 181	275
Praha-Libuš	4 350	3 079	1 054	51
Praha 13	20 334	13 873	5 338	138
Praha-Řeporyje	1 508	1 037	409	4
Praha 14	14 778	10 931	3 117	89
Praha-Dolní Počernice	865	622	188	-
Praha 15	13 483	8 005	4 821	84
Praha-Dolní Měcholupy	1 245	629	545	5
Praha-Dubeč	1 052	802	186	2
Praha-Petrovice	1 851	1 508	241	11
Praha-Štěrboholy	868	518	297	3
Praha 16	2 604	1 895	512	34
Praha-Lipence	848	634	185	1
Praha-Lochkov	192	154	27	-
Praha-Velká Chuchle	869	548	248	3
Praha-Zbraslav	3 789	2 416	1 082	43
Praha 17	6 997	5 303	1 318	29
Praha-Zličín	2 418	1 293	957	22
Praha 18	5 896	4 027	1 484	21
Praha-Čakovice	3 025	2 106	738	22
Praha 19	2 484	1 519	794	21
Praha-Satalice	875	576	250	5
Praha-Vinoř	1 192	898	202	6
Praha 20	5 223	3 660	1 264	43
Praha 21	3 528	2 702	642	19
Praha-Běchovice	1 821	1 184	562	27
Praha-Klánovice	1 233	923	236	2
Praha-Koloděje	502	365	106	6
Praha 22	4 104	2 422	1 482	14
Praha-Benice	235	176	50	-
Praha-Kolovraty	1 056	824	165	3
Praha-Královice	118	79	33	-
Praha-Nedvězí	140	91	40	-

ZAMĚSTNANCI A MZDY V PRAZE A ČR

podle místa pracoviště

(předběžné údaje)

	Praha	ČR ^{*)}
Průměrný evidenční počet zaměstnanců (v tis.)		
fyzické osoby	814,1	3 982,2
přepočtené osoby	777,2	3 845,7
Průměrná měsíční mzda (Kč)		
fyzické osoby	32 319	25 560
přepočtené osoby	33 852	26 467

^{*)} včetně zaměstnanců pracujících mimo území ČR

PRŮMYSLOVÉ PODNIKY

se 100 a více zaměstnanci se sídlem v hl. m. Praze

(předběžné výsledky)

	Praha	ČR
Průměrný počet podniků	242	2 390
Průměrný evidenční počet zaměstnanců (fyz. osoby)	86 404	838 399
Průměrná měsíční mzda zaměstnance (Kč)	34 912	28 897
Tržby za prodej vlastních výrobků a služeb průmyslové povahy (mil. Kč)	332 932	3 436 008

STAVEBNÍ PODNIKY

s 50 a více zaměstnanci se sídlem v hl. m. Praze

(předběžné výsledky)

	Praha	ČR
Průměrný evidenční počet zaměstnanců (fyz. osoby)	26 667	80 330
Průměrná měsíční mzda zaměstnance (Kč)	38 390	31 675
Produktivita práce ze ZSV 1) celkem (v tis. Kč b.c.)	2 496	2 096

¹⁾ základní stavební výroba

VYDANÁ STAVEBNÍ POVOLENÍ PŘEDPOKLÁDANÁ HODNOTA STAVEB

	Praha	Česká republika ¹⁾	Podíl z ČR (%)
Vydaná stavební povolení celkem	5 211	80 478	6,5
v tom na stavby:			
budovy	4 196	45 675	9,2
v tom:			
bytové budovy	2 910	28 886	10,1
v tom: nová výstavba	359	12 926	2,8
změna dok. staveb	2 551	15 960	16,0
nebytové budovy	1 286	16 789	7,7
v tom: nová výstavba	111	5 893	1,9
změna dok. staveb	1 175	10 896	10,8
na ochranu životního prostředí	319	13 540	2,4
ostatní	696	21 263	3,3
Orientační hodnota povolených staveb celkem (mil. Kč)	34 326	254 891	13,5
v tom na stavby:			
budovy	25 308	160 223	15,8
v tom:			
bytové budovy	16 962	81 568	20,8
v tom: nová výstavba	12 341	60 232	20,5
změna dok. staveb	4 621	21 336	21,7
nebytové budovy	8 346	78 655	10,6
v tom: nová výstavba	1 964	37 410	5,2
změna dok. staveb	6 382	41 245	15,5
na ochranu životního prostředí	6 383	20 664	30,9
ostatní	2 635	74 004	3,6
Průměrná hodnota na jedno stavební povolení (tis. Kč)	6 587	3 167	208,0

¹⁾ včetně územně nerozdělených

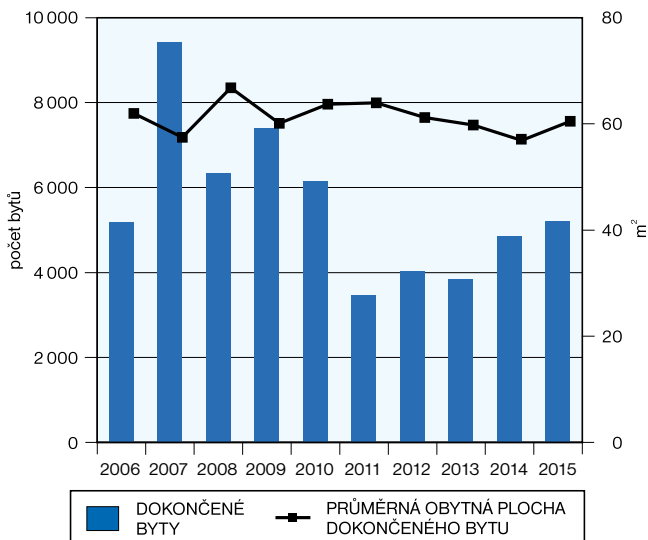
BYTOVÁ VÝSTAVBA

podle 22 správních obvodů

(předběžné údaje)

	Byty podle stadia rozestavěnosti		
	zahájené byty	dokončené byty celkem	dokončené byty v bytových domech (bez nást., příst. a vest.)
Praha	5 227	5 211	3 996
Praha 1	71	23	13
Praha 2	5	72	42
Praha 3	813	52	21
Praha 4	260	239	25
Praha 5	83	407	398
Praha 6	110	140	54
Praha 7	65	36	5
Praha 8	345	608	403
Praha 9	920	424	423
Praha 10	219	407	240
Praha 11	116	252	226
Praha 12	328	344	307
Praha 13	464	221	197
Praha 14	16	427	378
Praha 15	57	655	592
Praha 16	90	37	4
Praha 17	194	400	387
Praha 18	744	108	103
Praha 19	48	37	-
Praha 20	105	15	-
Praha 21	37	54	-
Praha 22	137	253	178

DOKONČENÉ BYTY



CESTOVNÍ RUCH

	Praha	ČR
Hromadná ubytovací zařízení v roce 2015	797	9 163
Příjezdy hostů celkem	6 605 776	17 195 550
z toho nerezidenti	5 714 835	8 706 913
z toho:		
Velká Británie	383 764	442 718
Německo	829 558	1 766 539
Spojené státy americké	450 097	508 951
Rusko	295 358	434 852
Itálie	308 062	372 832
Španělsko	183 083	208 305
Francie	214 831	268 877
Nizozemsko	120 646	204 145
Dánsko	66 445	93 948
Polsko	196 615	484 573
Slovensko	241 218	578 216
Rakousko	137 775	269 323
Japonsko	94 745	123 800
Čína	198 885	288 630
Jižní Korea	189 989	265 330
Příjezdy hostů podle kategorie ubytování:		
hotely*****	1 061 156	1 189 051
z toho nerezidenti	1 006 759	1 096 904
hotely****	3 011 512	5 231 167
z toho nerezidenti	2 663 140	3 873 323
ostatní hotely a penziony	2 006 558	7 339 741
z toho nerezidenti	1 647 823	3 053 298
ostatní hromadná ubytovací zařízení celkem	526 550	3 435 591
z toho nerezidenti	397 113	683 390
Využití lůžek (%)	55,1	36,2
Využití pokojů (%)	61,8	43,0
Tuzemské delší cesty		
počet cest (tis.)	183	7 084
počet přenocování (tis.)	1 108	54 166
Tuzemské kratší cesty		
počet cest (tis.)	723	16 203
počet přenocování (tis.)	1 295	31 472

VYDÁNÍ DOMÁCNOSTÍ PODLE STATISTIKY RODINNÝCH ÚČTŮ

průměry na 1 člena domácnosti

(předběžné údaje)

	Praha	ČR
Počet zpravodajských domácností	379	2 823
Průměrný počet na domácnost:		
členů	2,07	2,22
pracujících	1,03	1,00
vyživovaných dětí	0,46	0,54
Čistá peněžní vydání celkem (Kč)	158 661	134 538
Spotřební vydání (Kč)	147 846	122 467
v tom (%):		
Potraviny a nealkoholické nápoje	18,1	20,0
Alkoholické nápoje, tabák	2,6	2,9
Odivání a obuv	4,9	5,0
Bydlení, voda, energie, paliva	24,7	21,1
v tom:		
nájemné z bytu	10,9	5,9
běžná údržba a drobné opravy bytu	1,2	1,7
dodávka vody a jiné služby souv. s bydl.	3,0	2,4
elektr. a tepelná energie, plyn, paliva	9,6	11,1
Bytové vybavení, zařízení domácnosti, opr.	5,0	6,0
Zdraví	2,9	2,6
Doprava	8,3	10,5
Pošty a telekomunikace	4,5	4,2
Rekreace a kultura	10,6	9,4
Vzdělávání	0,9	0,6
Stravování a ubytování	6,1	5,6
Ostatní zboží a služby	11,4	12,1
Vydání neklasifikovaná jako spotřební (Kč)	10 815	12 071
z toho (%):		
pořízení a rekonstrukce domu, bytu	60,2	53,0
Cenové indexy ve spotřebitelské sféře (stejně období předchozího roku=100)		
domácnosti celkem	100,6	100,3

PRŮMĚRNÉ SPOTŘEBITELSKÉ CENY VYBRANÝCH DRUHŮ ZBOŽÍ A SLUŽEB V PROSINCI 2015

v Kč

Název reprezentanta	Měřicí jednotka	Praha	ČR
Chléb konzumní kmínový	1 kg	20,88	21,86
Pečivo pšeničné bílé	1 kg	37,75	39,63
Pšeničná mouka hladká	1 kg	11,77	11,30
Těstoviny vaječné	1 kg	43,06	45,27
Rýže loupaná dlouhozrná	1 kg	33,01	36,17
Vepřová pečeně s kostí	1 kg	113,80	107,41
Vepřová kýta bez kosti	1 kg	122,21	113,20
Hovězí maso přední bez kosti	1 kg	158,09	160,09
Hovězí maso přední s kostí	1 kg	115,46	110,59
Šunkový salám	1 kg	134,92	129,22
Poličan	1 kg	211,38	188,72
Kuřata kuchaň celá	1 kg	62,59	66,30
Vejsce slepičí čerstvá	10 ks	28,60	29,58
Mléko polotučné trvanlivé	1 l	13,63	15,69
Sušené polotučné mléko (Sunar)	500 g	198,88	201,96
Tvaroh měkký konzumní	1 kg	70,06	69,36
Jogurt bílý netučný	150 g	8,07	8,61
Máslo čerstvé	1 kg	141,40	142,90
Olej slunečnicový	1 l	41,84	40,01
Jablka konzumní	1 kg	31,91	30,30
Banány žluté	1 kg	25,94	27,16
Konzumní brambory	1 kg	15,33	15,04
Rajská jablka červená kulatá	1 kg	44,90	45,07
Cibule suchá	1 kg	15,40	15,15
Cukr krystalový	1 kg	15,80	15,70
Káva zrnková pražená	100 g	17,59	18,12
Přírodní minerální voda uhlíčitá	1 l	8,25	8,37
Pivo výčepní, světlé, lahvové	0,5 l	10,78	10,51
Čištění pánského obleku	1 ks	291,31	232,88
Parkovné za osobní automobil	1 hod.	34,38	21,24
Poplatek za technickou kontrolu	poplatek	840,50	656,68
Gerbera velkokvětá	1 ks	45,63	37,78
Pronájem kurtu na squash	1 hod.	302,59	240,22
Vstupenka do kina	průměr	146,02	123,75
Poplatek za školní družinu	měsíčně	249,38	146,16
Řízek vepřový smažený	100 g	64,29	63,86
Coca Cola (Pepsi Cola) v restauraci	0,2 l	19,06	19,36
Pivo světlé, sudové, výčepní	0,5 l	27,40	24,93
Oběd ve školní jídelně (5.-9. ročník)	1 menu	27,63	24,62

NEUMÍSTĚNÍ UCHAZEČI O ZAMĚŠTNÁNÍ V MĚSTSKÝCH ČÁSTECH HL. M. PRAHY K 31. 12. 2015

	Neumístění uchazeči		ve věku		Volná pracovní místa
	celkem	ženy	do 24 let	nad 50 let	
Hl. m. Praha	37 218	19 429	4 090	10 761	15 016
Praha 1	814	366	43	288	1 752
Praha 2	1 622	783	125	494	1 276
Praha 3	2 425	1 175	232	717	945
Praha 4	3 758	1 947	457	1 104	1 440
Praha-Kunratice	199	106	31	42	39
Praha 5	2 649	1 406	303	742	1 227
Praha-Slivenec	78	46	8	28	9
Praha 6	2 345	1 225	228	711	1 485
Praha-Lysolaje	32	16	2	10	5
Praha-Nebošice	42	19	5	14	4
Praha-Přední Kopanina	22	13	1	13	1
Praha-Suchdol	137	79	25	33	10
Praha 7	1 344	665	128	357	328
Praha-Troja	17	10	2	3	20
Praha 8	2 835	1 485	320	768	1 180
Praha-Březiněves	20	10	6	4	1
Praha-Ďáblice	89	44	12	22	6
Praha-Dolní Chabry	84	48	7	25	33
Praha 9	1 828	981	212	455	790
Praha 10	3 139	1 671	314	935	1 309
Praha 11	2 220	1 104	270	623	532
Praha-Křeslice	16	10	2	1	4
Praha-Šeberov	68	39	9	22	4
Praha-Újezd	70	40	8	22	2
Praha 12	1 662	849	169	497	189
Praha-Libuš	275	148	27	90	85
Praha 13	1 789	937	206	522	567
Praha-Řeporyje	101	56	10	30	36
Praha 14	1 889	1 017	267	557	189
Praha-Dolní Počernice	64	35	14	20	21
Praha 15	846	461	97	249	262
Praha-Dolní Měcholupy	60	28	11	12	18
Praha-Dubeč	77	43	12	14	3
Praha-Petrovice	151	83	25	53	32
Praha-Štěrboholy	45	25	2	14	76
Praha 16	263	142	39	82	97
Praha-Lipence	68	42	10	23	8
Praha-Lochkov	19	11	2	6	3
Praha-Velká Chuchle	64	39	6	12	14
Praha-Zbraslav	279	160	38	80	75
Praha 17	761	417	84	231	28
Praha-Zličín	120	69	8	36	95
Praha 18	654	363	66	167	129
Praha-Čakovice	299	177	38	85	36
Praha 19	158	82	24	32	24
Praha-Satalice	64	34	2	19	64
Praha-Vinoř	118	70	18	28	22
Praha 20	499	274	57	137	204
Praha 21	285	165	33	89	9
Praha-Běchovice	59	24	7	24	39
Praha-Klánovice	78	44	12	28	4
Praha-Koloděje	25	14	2	11	21
Praha 22	200	112	20	50	90
Praha-Benice	15	10	1	4	2
Praha-Kolovraty	60	40	3	24	4
Praha-Královice	7	4	-	3	-
Praha-Nedvězí	2	1	1	1	5
Ostatní	309	165	29	98	163

Zdroj: Ministerstvo práce a sociálních věcí ČR

OBYVATELSTVO V LETECH 1980, 1991, 2001, 2011

podle 57 městských částí

	1980	1991	2001	2011
Praha	1 182 186	1 214 174	1 169 106	1 235 958
Praha 1	52 719	42 590	34 581	29 981
Praha 2	75 960	61 873	51 003	49 132
Praha 3	92 338	81 927	72 840	71 228
Praha 4	164 737	143 708	131 597	127 965
Praha-Kunratice	3 478	3 321	5 470	8 137
Praha 5	78 681	76 768	77 170	81 215
Praha-Slivenec	1 976	1 870	1 994	2 919
Praha 6	122 439	110 169	101 252	97 674
Praha-Lysolaje	929	769	810	1 401
Praha-Nebošice	1 852	1 849	2 276	2 995
Praha-Př. Kopanina	318	319	438	764
Praha-Suchdol	5 167	4 771	4 965	6 447
Praha 7	55 953	46 224	40 839	41 282
Praha-Troja	1 084	805	916	1 171
Praha 8	121 142	112 790	102 761	103 651
Praha-Březiněves	516	557	667	1 161
Praha-Řáblice	2 537	2 113	2 196	3 373
Praha-Dolní Chabry	2 603	2 269	2 483	3 734
Praha 9	55 002	44 867	41 863	52 509
Praha 10	138 219	120 755	108 609	109 076
Praha 11	59 625	86 425	81 245	77 238
Praha-Křeslice	214	235	343	874
Praha-Šeberov	1 233	1 240	1 644	2 925
Praha-Újezd	435	494	1 788	2 776
Praha 12	22 051	59 840	54 856	54 261
Praha-Libuš	2 942	6 878	7 865	9 546
Praha 13	3 920	35 917	52 457	59 255
Praha-Řeporyje	2 637	2 189	2 310	3 814
Praha 14	17 288	24 301	36 778	45 568
Praha-D. Počernice	1 996	1 780	1 751	2 195
Praha 15	12 547	27 454	27 410	30 684
Praha-D. Měcholupy	1 074	1 013	1 154	2 258
Praha-Dubeč	1 797	1 843	1 997	3 321
Praha-Petrovice	831	5 305	5 990	6 012
Praha-Štěrboholy	796	799	940	1 951
Praha 16	6 399	7 053	7 089	8 272
Praha-Lipence	1 423	1 305	1 531	2 460
Praha-Lochkov	649	565	582	623
Praha-V. Chuchle	1 961	1 592	1 749	2 037
Praha-Zbraslav	7 181	7 530	7 838	9 350
Praha 17	2 959	19 731	23 252	24 848
Praha-Zličín	1 836	3 053	3 031	4 790
Praha 18	10 666	14 432	14 275	17 067
Praha-Čakovice	6 282	5 561	5 681	9 929
Praha 19	5 688	4 669	4 592	6 552
Praha-Satalice	1 545	1 395	1 348	2 347
Praha-Vinoř	1 959	1 851	2 542	3 693
Praha 20	10 836	12 162	13 036	15 015
Praha 21	3 512	6 147	7 116	10 173
Praha-Běchovice	1 822	1 605	1 538	2 766
Praha-Klánovice	2 390	2 339	2 578	3 219
Praha-Koloděje	681	628	832	1 354
Praha 22	5 115	4 314	4 629	8 624
Praha-Benice	275	256	358	540
Praha-Kolovraty	1 478	1 451	1 756	3 229
Praha-Královice	305	290	263	299
Praha-Nedvězí	188	218	232	278

Zdroj: ČSÚ - výsledky SLDB

OBYVATELSTVO V LETECH 2012–2015

K 31. 12. 2015

podle 57 městských částí

2012	2013	2014	2015	Rozdíl 2015/1980 (%)
1 246 780	1 243 201	1 259 079	1 267 449	7,2
29 415	29 223	29 586	29 624	-43,8
49 197	48 586	49 158	49 294	-35,1
71 409	71 023	72 041	72 507	-21,5
127 633	126 944	128 063	128 259	-22,1
8 743	8 755	9 172	9 428	171,1
81 443	80 931	82 159	82 630	5,0
3 126	3 252	3 349	3 431	73,6
98 444	98 261	99 520	100 152	-18,2
1 443	1 378	1 414	1 421	53,0
3 214	3 242	3 279	3 319	79,2
716	708	726	717	125,5
6 667	6 689	6 868	7 023	35,9
41 672	41 699	42 381	42 902	-23,3
1 228	1 210	1 234	1 272	17,3
103 073	102 261	103 031	103 049	-14,9
1 306	1 371	1 411	1 473	185,5
3 483	3 538	3 617	3 632	43,2
3 836	3 860	3 955	4 125	58,5
53 781	53 981	55 569	56 291	2,3
109 074	108 477	108 993	108 756	-21,3
77 051	76 792	77 047	77 175	29,4
958	966	975	1 019	376,2
3 006	2 975	3 059	3 058	148,0
2 812	2 831	2 871	2 965	581,6
54 463	54 331	54 550	55 040	149,6
9 724	9 817	10 034	10 175	245,9
60 580	60 555	61 205	61 627	1 472,1
4 040	4 123	4 315	4 384	66,2
45 565	45 324	45 741	46 140	166,9
2 230	2 261	2 340	2 382	19,3
31 066	31 139	31 860	32 590	159,7
2 391	2 439	2 603	2 707	152,0
3 553	3 639	3 656	3 665	104,0
6 051	6 041	6 021	6 018	624,2
2 058	2 084	2 107	2 172	172,9
8 131	8 138	8 284	8 320	30,0
2 523	2 600	2 632	2 681	88,4
662	676	683	725	11,7
2 215	2 266	2 324	2 377	21,2
9 658	9 745	9 847	9 947	38,5
25 070	24 929	24 802	24 666	733,6
5 327	5 565	5 923	6 315	244,0
17 566	17 725	18 553	18 978	77,9
10 026	10 063	10 347	10 505	67,2
6 808	6 784	6 889	6 926	21,8
2 453	2 427	2 470	2 500	61,8
3 925	3 966	4 053	4 133	111,0
15 065	15 140	15 201	15 224	40,5
10 396	10 466	10 705	10 758	206,3
3 794	2 715	2 598	2 611	43,3
3 274	3 334	3 387	3 440	43,9
1 403	1 449	1 453	1 468	115,6
9 462	9 838	10 219	10 549	106,2
564	577	626	641	133,1
3 410	3 468	3 536	3 606	144,0
308	315	327	350	14,8
289	309	310	307	63,3

DOKONČENÉ BYTY V LETECH 2010–2015

podle 57 městských částí

	2010	2011	2012	2013	2014	2015
Praha	6 151	3 480	4 024	3 844	4 848	5 211
Praha 1	23	57	32	-	41	23
Praha 2	81	103	116	118	99	72
Praha 3	752	34	187	40	178	52
Praha 4	265	437	328	104	350	231
Praha-Kunratice	35	23	40	39	148	8
Praha 5	128	110	272	217	16	401
Praha-Slivenec	35	63	11	2		6
Praha 6	206	67	225	94	147	115
Praha-Lysolaje	1	2	2	4	1	13
Praha-Nebušice	-	5	11	6	11	7
Praha-Př. Kopanina	-	1	2	4	-	0
Praha-Suchbát	2	4	7	6	6	5
Praha 7	67	83	84	65	127	30
Praha-Troja	2	15	19	1		6
Praha 8	320	305	432	465	138	402
Praha-Březiněves	20	40	12	19	18	10
Praha-Ďáblice	10	52	46	44	32	6
Praha-Dolní Chabry	25	10	11	10	19	190
Praha 9	125	395	138	410	586	424
Praha 10	474	172	198	384	232	407
Praha 11	5	177	166	166	111	219
Praha-Křeslice	19	17	18	2	5	5
Praha-Šeberov	18	15	6	10	4	3
Praha-Újezd	14	6	25	19	22	25
Praha 12	228	31	24	133	200	335
Praha-Libuš	155	15	51	135	33	9
Praha 13	593	18	433	76	248	152
Praha-Řeporyje	419	9	27	150	32	69
Praha 14	323	29	7	5	347	420
Praha-D. Počernice	3	14	6	3	54	7
Praha 15	15	10	14	200	682	575
Praha-D. Měcholupy	233	22	4	112	10	62
Praha-Dubeč	44	78	20	5	4	11
Praha-Petrovice	1	-	2	2	3	4
Praha-Štěrboholy	18	53	28	-	4	3
Praha 16	17	7	10	13	28	12
Praha-Lipence	19	10	19	14	3	11
Praha-Lochkov	-	53	25	6	17	2
Praha-V. Chuchle	163	2	6	3	5	4
Praha-Zbraslav	20	11	16	8	11	8
Praha 17	2	5	1	10	2	39
Praha-Zličín	460	180	407	48	100	361
Praha 18	72	374	4	352	438	14
Praha-Čakovice	148	10	115	31	102	94
Praha 19	229	21	12	5	2	7
Praha-Satalice	4	1	2	3	1	5
Praha-Vinoř	1	97	2	23	2	25
Praha 20	14	27	61	48	27	15
Praha 21	88	33	30	24	20	23
Praha-Běchovice	6	22	5	-	8	1
Praha-Klánovice	15	10	13	19	34	26
Praha-Koloděje	12	11	12	11	6	4
Praha 22	173	109	235	151	102	213
Praha-Benice	1	4	5	16	8	4
Praha-Kolovraty	48	17	36	6	13	20
Praha-Královice	-	1	2	1	9	16
Praha-Nedvězí	-	3	2	2	2	-

KONTAKTY

Krajská správa ČSÚ v hl. m. Praze

Oddělení informačních služeb

e-mail: infoservispraha@czso.cz

vedoucí: RNDr. Tomáš Mládek

tel.: 274 052 673

e-mail: tomas.mladek@czso.cz

Dotazy v anglickém jazyce

Ing. Tomáš Dragoun

tel.: 274 054 223

e-mail: tomas.dragoun@czso.cz

Informační služby – ústředí

Dotazy k rychlým informacím

tel.: 274 052 304, 274 052 451; fax: 274 054 083

e-mail: infoservis@czso.cz

Telefonické, e-mailové i písemné dotazy a zpracování informací

tel.: 274 052 304, 274 052 733, 274 052 451; fax: 274 054 083

e-mail: infoservis@czso.cz

Prodejna statistických publikací, pokladna

tel.: 274 052 361; fax: 274 054 083

e-mail: prodejna@czso.cz

Ústřední statistická knihovna

tel.: 274 052 361 (výpůjční služba)

e-mail: knihovna@czso.cz

PUBLIKACE

Statistická ročenka hl. m. Prahy – ročně

Detailní přehled dat o Praze včetně dat o správních obvodech a městských částech v česko-anglické verzi

INTERNETOVÉ DOKUMENTY

Statistický bulletin – hl. m. Praha – čtvrtletně

Aktuální údaje

Základní tendence demografického, sociálního a ekonomického vývoje hl. m. Prahy v roce 2015

www.praha.czso.cz

www.praha.czso.cz

Zpracovala

Krajská správa ČSÚ v hl. m. Praze,
oddělení informačních služeb

Praha, červen 2016

Kontaktní zaměstnanec

Ing. Marcela Píšová
Tel.: 274 052 507
e-mail: marcela.pisova@czso.cz

Objednávky přijímá

Český statistický úřad,
odbor informačních služeb
Na padesátém 81, 100 82 Praha 10
Fax: 274 054 070

Kontakt pro objednávky

e-mail: objednavky@czso.cz

ISBN: 978-80-250-2704-2

Č. j.: 01409/2016 - 7101

© Český statistický úřad, Praha, 2016