



národní
úložiště
šedé
literatury

Bezpečnost práce a požární ochrana v hádankách a křížovkách - III.

Výzkumný ústav bezpečnosti práce, v.v.i.
2010

Dostupný z <http://www.nusl.cz/ntk/nusl-252257>

Dílo je chráněno podle autorského zákona č. 121/2000 Sb.

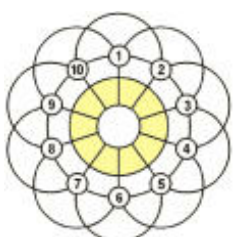


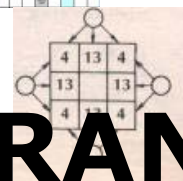

Licence Creative Commons Uveďte autora-Neužívejte dílo komerčně-Nezasahujte do díla 3.0 Česko

Tento dokument byl stažen z Národního úložiště šedé literatury (NUŠL).

Datum stažení: 22.08.2017

Další dokumenty můžete najít prostřednictvím vyhledávacího rozhraní nusl.cz .

BEZPEČNOST PRÁCE A POŽÁRNÍ OCHRANA V HÁDANKÁCH A KŘÍŽOVKÁCH



Rádi luštíte?

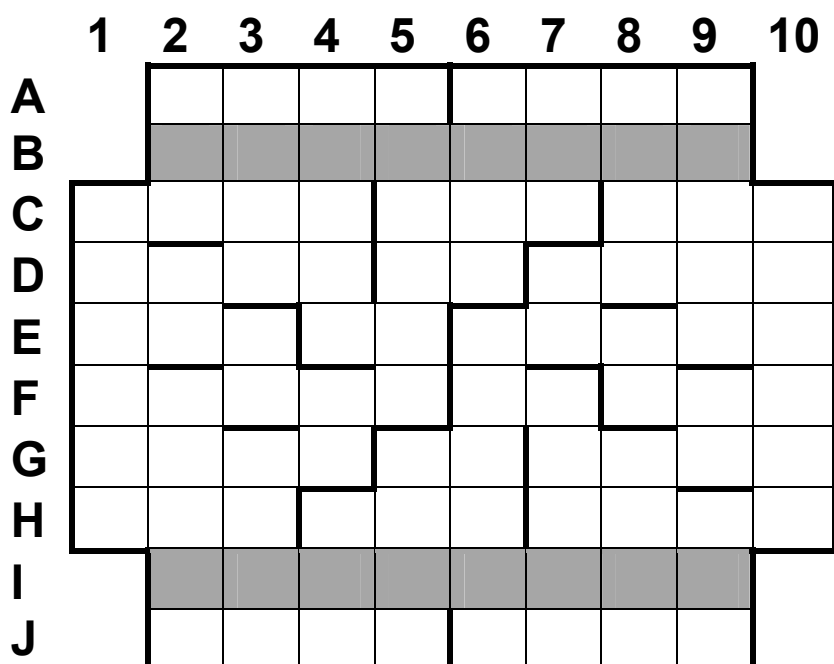
Ponořte se na chvíli do světa křížovek, hádanek, skrývaček a kódovaných obrázků – to vše z oblasti **bezpečnosti práce a požární ochrany**.

Připravili jsme pro Vás několik stran zábavného rozptýlení i zajímavého poučení. Pouze na Vás záleží, zda si vyberete klasickou křížovku či jednoduchou obrázkovou doplňovačku, anebo zvolíte početní hádanku.

Všem příznivcům bezpečného luštění přejeme příjemnou zábavu.

1. Křížovka

Tajenka skrývá název informační kampaně BOZP.



VODOROVNĚ:

A – chlapecké jméno, přechod přes řeku

B – 1. díl tajenky

C – šachový pěšec, spojka, číslovka

D – býv. slovenský prezident, chem. značka molybdenu, jméno fenky

E – dívčí jméno, chem. značka radia, psovitá šelma

F - drban, anglicky nebo, akademie výtvarných umění

G – set, chem. značka lutecia, bůh lásky

H – druh pštrosa, anglicky autobus, rukavičkářská useň

I - 2. díl tajenky

J – polská řeka, anglické hrabství

SVISLE:

1 – tázat se

2 – domácí šelmy, značka ruského letadla, hrdina amerického filmu

3 – epická báseň, citoslovce povzdechu, souboj

4 – ponoření, kancelářská zkratka, citoslovce bzučení

5 – starogermán, zvětšovací sklo

6 – slovensky jméno, dílek

7 – zrak, zkratka autonomní oblasti, americké farmy

8 - návrat kosmické lodi, německý souhlas, německý spisovatel

9 – polotuhá hmota, slovensky ve, číslovka

10- slangově maturita

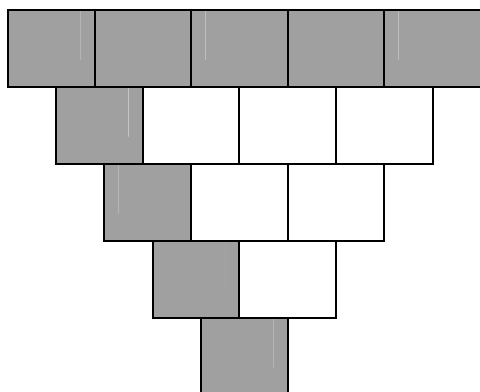
2. Obrázkovka

Všechny názvy obrázků jsou pětipísmenné. Z každého názvu vypíšete 3. písmeno a získáte tajenku – pokyn, jímž je dobré se řídit.



3. Roháček


Slovo ukryté v tajence označuje riziko, které může mít škodlivý vliv na zdraví.



tajenka
druh chůze koně
pohodný
elektrické podniky
chem. zn. síry

4. Čtvercovka

Slovo ukryté v tajence označuje hasební látku.



onemocnění rtu
tajenka
Mohamedův rádce
plemeno

5. Šifra

V tajence najdete osobní ochranný prostředek.

KOP + OBR + ALT + TIP + OČI + PES + OJE +
HON + AVA + VÝR + UŠI + OTA + LÍC + STO.

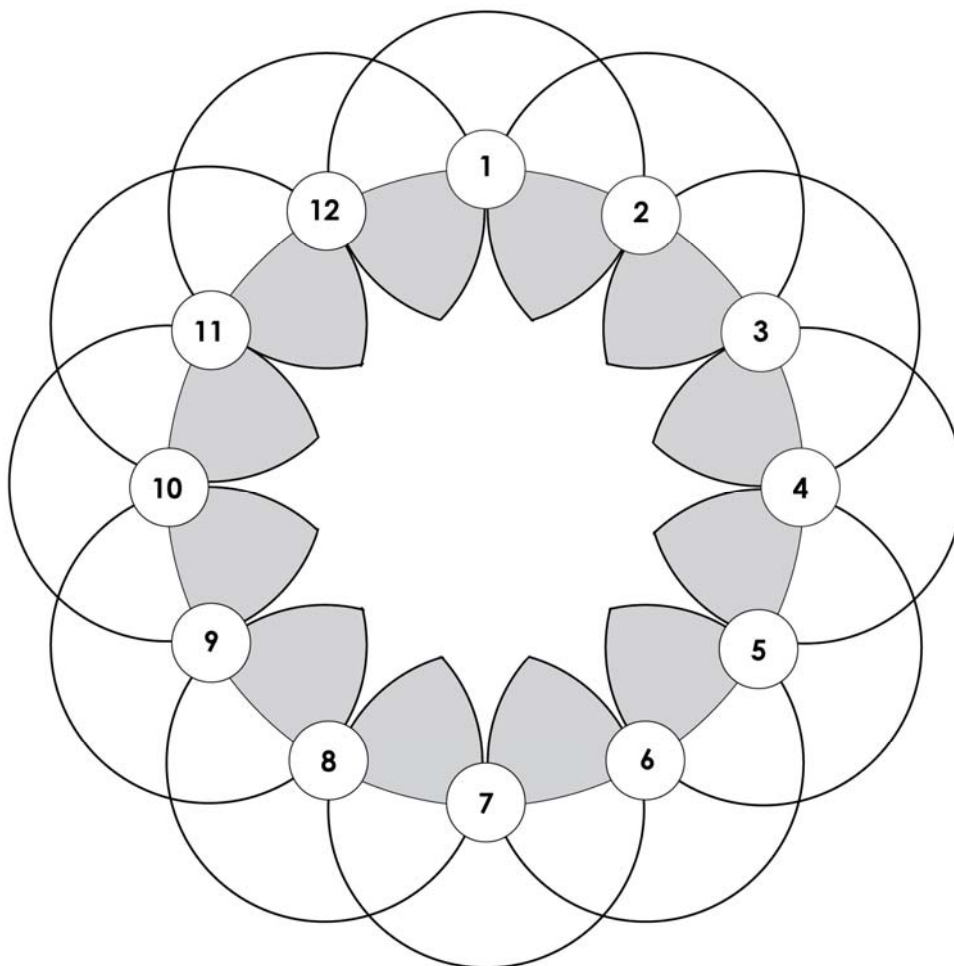
6. Zakódovaný obrázek

V řádcích a sloupcích vybarvíte příslušný počet políček podle dané číslice. Mezi skupinami vybarvených polí musí zůstat vždy minimálně jedno políčko nevybarvené. (Jako pomůcka jsou čtyři políčka již vybarvena.)

Tajenka napoví zkratku názvu jedné významné instituce v oblasti BOZP.

7. Ornamentovka

Vyplňujte prstence po obvodu a do středu. Ve vnitřním prstenci naleznete tajenku – jeden z osobních ochranných prostředků.



PO OBVODU (SHLUKOVÁ ŘETĚZOVKA):

1-2 italské velkoměsto, 2-3 novota, 3-4 začít, 4-5 sportovci, 5-6 napodobovati zvuk hodin, 6-7 americká koroptev, 7-8 mající vztah k mapě, 8-9 výklad, 9-10 kubánská metropole, 10-11 obnaženost, 11-12 papír k pokrytí stěn, 12-1 žíněnka pro judo.

DO STŘEDU:

1-2 Severomoravan, 2-3 choroboplodný zárodek, 3-4 řadová číslovka, 4-5 textilní rostlina, 5-6 pobřežní zeď, 6-7 na co, 7-8 americký básník, 8-9 severský paroháč, 9-10 násep, 10-11 citoslovce houpání, 11-12 smůla lidově, 12-1 řecké písmeno.

Nápověda: KAI, TINAMA

8. Přesmyčková záměnka

Po dosazení výrazů do řádků vypište písmena, která se neshodují.

V tajence naleznete osobní ochranný prostředek.

1													
2													
3													
4													
5													
6													

1. druh slitiny, dávka
2. východočeské okresní město, kočovník
3. jednotky hmotnosti, cizokrajní ještěři
4. značka hudebních nástrojů, zevní léky
5. schůzka, mužské jméno (21.3.)
6. vrt, část obce

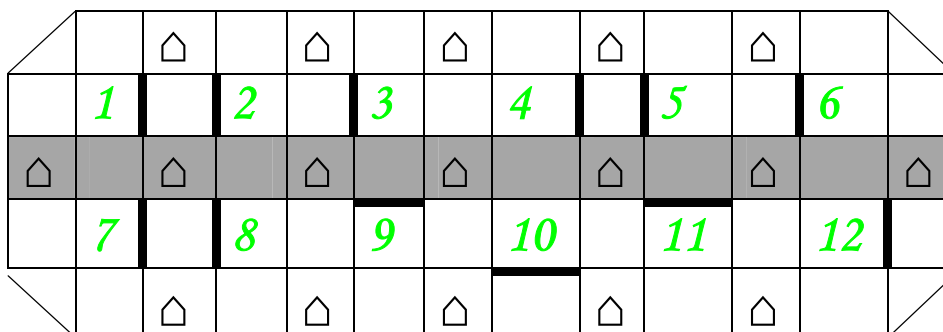
9. Hádanka

Budova má čtyři poschodí. V přízemí jsou na všech chodbách celkem tři hasicí přístroje. V prvním poschodí je hasicích přístrojů o čtyři více. Ve druhém poschodí je počet přístrojů poloviční než součet z přízemí a z prvního patra. Ve třetím poschodí je o jeden přístroj více, než kolik činí jedna třetina ze součtu z přízemí, prvního a druhého patra.

Kolik je celkem v budově hasicích přístrojů?

10. Buňkovka

Do prázdných polí kolem každého čísla vepište po směru hodinových ručiček vždy čtyřpísmenný výraz. Tajenka v prostředním řádku napoví, co musí pravidelně prohlížet dozorce.



- 1 – hybná část těla
- 2 – opak lichý
- 3 – cukrářský výrobek
- 4 – sady
- 5 – pás
- 6 – rance
- 7 – zvyk
- 8 – dřívější poplatek za cestu
- 9 – krátká zkouška
- 10- značka automobilu
- 11- používat hudební nástroj
- 12- vysoké kopce

11. Skrývačky

V tajence hledejte náradí a nástroje.

1. Matematika, to je základ, Ivo, pamatuj si to.
2. Mirek líčil nám svou cestu.
3. Jako obvykle, štěně nám běželo naproti.
4. Dlouhé úseky raději vynecháme.
5. Něco jsem koupil, ale ne všechno jsem sehnal.
6. Budeme si přímo tykat nebo počkáme, až nás někdo seznámí?
7. Klopa tatínkova saka je něčím poskvrněna.
8. Hned jsem věděl, který člověk je nejlepší.
9. Tahle houba je jedlá, to vím zcela jistě.
10. Milan a David leželi u rybníka.

Řešení 1: SPOLEČNĚ BEZPEČNĚ

	1	2	3	4	5	6	7	8	9	10
A		P	E	P	A	M	O	S	T	
B		S	P	O	L	E	Č	N	Ě	
C	P	I	O	N	A	N	I	O	S	M
D	T	I	S	O	M	O	A	S	T	A
E	Á	L	A	R	A	K	O	J	O	T
F	T	R	H	A	N	O	R	A	V	U
G	S	A	D	A	L	U	A	M	O	R
H	E	M	U	B	U	S	N	A	P	A
I		B	E	Z	P	E	Č	N	Ě	
J		O	L	Z	A	K	E	N	T	

Řešení 2: NEBER SI RIZIKO NA TRIKO

KONEV VČELA ALBUM OŘECHY

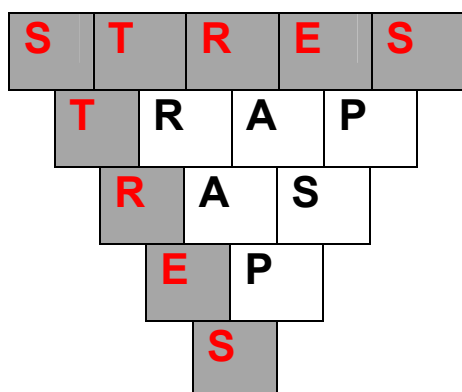
PÁREK MASKA KŠILT KARTA

TRIKO MOZEK KLIKA RUKÁV

STOPA MANKA TLAPA MATKA

BERLA OPICE PEKÁČ SLOUP

Řešení 3: STRES



tajenka

druh chůze koně

pohodný

elektrické podniky

chem. zn. síry

Řešení 4: PĚNA

O	P	A	R
P	Ě	N	A
A	N	A	S
R	A	S	A

onemocnění rtu

tajenka

Mohamedův rádce

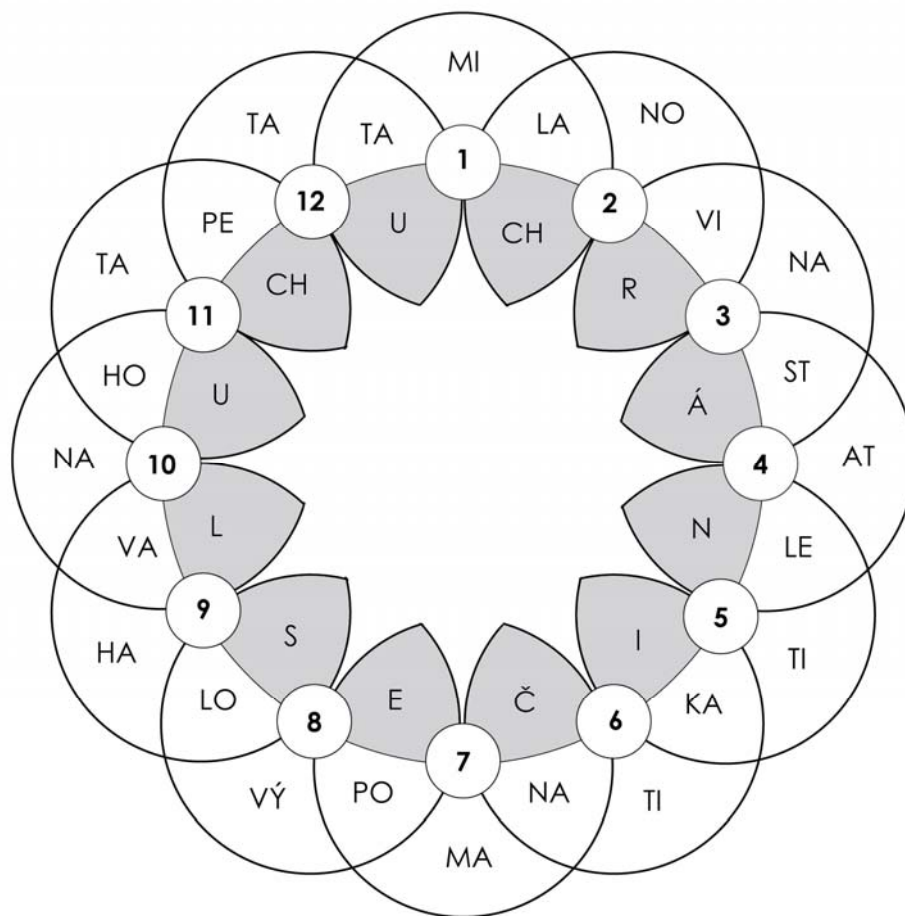
plemeno

Řešení 5: OBLIČEJOVÝ ŠTÍP

KOP + OBR + ALT + TIP + OČI + PES + OJE +

HON + AVA + VÝR + UŠI + OTA + LÍC + STO.

Řešení 7: CHRÁNIČE SLUCHU
























Řešení 8: OCHRANNÁ MASKA

1	K	O	V	A	R	V	Á	R	K	A	O	Á
2	N	Á	CH	O	D	N	O	M	Á	D	CH	M
3	G	R	A	M	Y	A	G	A	M	Y	R	A
4	A	M	A	T	I	M	A	S	T	I	A	S
5	R	A	N	D	E	R	A	D	E	K	N	K
6	S	O	N	D	A	O	S	A	D	A	N	A

Řešení 9: 21

Budova má čtyři poschodí. V přízemí jsou na všech chodbách celkem tři hasicí přístroje (3). V prvním poschodí je hasicích přístrojů o čtyři více (7). Ve druhém poschodí je počet přístrojů poloviční než součet z přízemí a z prvního patra (5). Ve třetím poschodí je o jeden přístroj více, než kolik činí jedna třetina ze součtu z přízemí, prvního a druhého patra (6).

3.							
2.							
1.							
P							

Řešení 10: VÝTAHY

	L	⌠	U	⌠	O	⌠	K	⌠	R	⌠	Z	
A	1	S	2	D	3	R	4	P	5	U	6	L
⌠	V	⌠	Ý	⌠	T	⌠	A	⌠	H	⌠	Y	⌠
A	7	M	8	T	9	E	10	T	11	R	12	H
	R	⌠	O	⌠	S	⌠	S	⌠	Á	⌠	O	

Řešení 11:

1. Matematika, to je základ, Ivo, pamatuj si to. **KLADIVO**
2. Mirek líčil nám svou cestu. **KLÍČ**
3. Jako obvykle, štěně nám běželo naproti. **KLEŠTĚ**
4. Dlouhé úseky raději vynecháme. **SEKYRA**
5. Něco jsem koupil, ale ne všechno jsem sehnal. **PILA**
6. Budeme si přímo tykat nebo počkáme, až nás někdo seznámí? **MOTYKA**
7. Klopa tatínkova saka je něčím poskvrněna. **LOPATA**
8. Hned jsem věděl, který člověk je nejlepší. **RÝČ**
9. Tahle houba je je dlá, to vím zcela jistě. **DLÁTO**
10. Milan a David leželi u rybníka. **VIDLE**